



**Διυπηρεσιακή Μονάδα Ελέγχου Αγοράς
Διεύθυνση Διαχείρισης Δεδομένων Στατιστικής
Επεξεργασίας & Εποπτείας Ηλεκτρονικού
Εμπορίου
Τμήμα Διαχείρισης Πληροφοριών & Εποπτείας
Ηλεκτρονικού Εμπορίου**

Ταχ. Δ/νση : Πλ. Κάνιγγος, Αθήνα
Ταχ. Κώδικας : 106 77
Πληροφορίες : Χρονά Παναγιώτα
Τηλέφωνο : 213 1514 284
Fax : 210 3815 317
Email : fuelprices@mindev.gov.gr
Ιστοσελίδα : www.mindev.gov.gr

ΠΡΟΣ : ΑΝΑΡΤΗΤΕΟ ΣΤΟ FUELPRICES

Αθήνα, 03/06/2025

Αριθ. Πρωτ. : 42764 - 03/06/2025

ΕΒΔΟΜΑΔΙΑΙΟ ΔΕΛΤΙΟ ΕΠΙΣΚΟΠΗΣΗΣ ΤΙΜΩΝ ΚΑΥΣΙΜΩΝ

Παρασκευή, 30 Μαΐου 2025

1. Τιμές Παρατηρητηρίου Υγρών Καυσίμων

Οι λιανικές τιμές των υγρών καυσίμων (αμόλυβδη 95 οκτ., σούπερ αμόλυβδη 100 οκτ., σούπερ LRP, πετρέλαιο κίνησης, πετρέλαιο θέρμανσης και υγραέριο κίνησης) αναρτώνται αναλυτικά στην ιστοσελίδα του Παρατηρητηρίου Τιμών Υγρών Καυσίμων του Υπουργείου Ανάπτυξης και Επενδύσεων www.fuelprices.gr, όπου παρουσιάζονται καθημερινά οι μέσες τιμές σε όλους τους Νομούς της χώρας.

Μέσες τιμές λιανικής πώλησης καυσίμων για όλη την Ελλάδα, για την

Παρασκευή, 30 Μαΐου 2025

(τιμές σε €/λτ, συμπ. ΦΠΑ)

Προϊόν	Αρ. Παρατηρίων	Μέση Τιμή
Αμόλυβδη 95 οκτ.	4.180	1,734
Αμόλυβδη 100 οκτ.	2.738	1,942
Diesel Κίνησης	4.409	1,475
Υγραέριο κίνησης (Autogas)	1.064	0,881

* Η μέση τιμή πανελλαδικά υπολογίζεται από τον σταθμισμένο μέσο όρο με βάση τους όγκους πωλήσεων έτους 2019 ανά τύπο καυσίμου ανά νομό.

** Δεν καταγράφεται κατανάλωση στο πετρέλαιο θέρμανσης για τη χρονική περίοδο 30/4 έως 15/10 κάθε έτους.

Μέσες τιμές λιανικής πώλησης καυσίμων ανά Νομό, για την

Παρασκευή, 30 Μαΐου 2025

(τιμές σε €/λτ, συμπ. ΦΠΑ)

ΝΟΜΟΣ	Αμόλυβδη 95 οκτ.	Αμόλυβδη 100 οκτ.	Diesel Κίνησης	Υγραέριο κίνησης (Autogas)
ΝΟΜΟΣ ΑΤΤΙΚΗΣ	1,709	1,923	1,452	0,853
ΝΟΜΟΣ ΑΙΤΩΛΙΑΣ ΚΑΙ ΑΚΑΡΝΑΝΙΑΣ	1,756	1,997	1,492	0,903
ΝΟΜΟΣ ΑΡΓΟΛΙΔΟΣ	1,736	1,947	1,476	0,900
ΝΟΜΟΣ ΑΡΚΑΔΙΑΣ	1,749	1,969	1,486	0,910
ΝΟΜΟΣ ΑΡΤΗΣ	1,740	1,991	1,473	0,872

ΝΟΜΟΣ ΑΧΑΪΑΣ	1,734	1,962	1,483	0,897
ΝΟΜΟΣ ΒΟΙΩΤΙΑΣ	1,739	1,986	1,477	0,922
ΝΟΜΟΣ ΓΡΕΒΕΝΩΝ	1,754	2,025	1,493	0,918
ΝΟΜΟΣ ΔΡΑΜΑΣ	1,722	1,950	1,447	0,880
ΝΟΜΟΣ ΔΩΔΕΚΑΝΗΣΟΥ	1,894	2,052	1,607	1,175
ΝΟΜΟΣ ΕΒΡΟΥ	1,721	1,955	1,471	0,912
ΝΟΜΟΣ ΕΥΒΟΙΑΣ	1,750	1,967	1,500	0,879
ΝΟΜΟΣ ΕΥΡΥΤΑΝΙΑΣ	1,808	2,060	1,552	0,937
ΝΟΜΟΣ ΖΑΚΥΝΘΟΥ	1,766	1,957	1,513	0,952
ΝΟΜΟΣ ΗΛΕΙΑΣ	1,739	1,956	1,465	0,840
ΝΟΜΟΣ ΗΜΑΘΙΑΣ	1,697	1,930	1,445	0,827
ΝΟΜΟΣ ΗΡΑΚΛΕΙΟΥ	1,770	1,940	1,512	1,004
ΝΟΜΟΣ ΘΕΣΣΠΡΩΤΙΑΣ	1,732	1,954	1,491	0,893
ΝΟΜΟΣ ΘΕΣΣΑΛΟΝΙΚΗΣ	1,699	1,915	1,445	0,827
ΝΟΜΟΣ ΙΩΑΝΝΙΝΩΝ	1,730	2,019	1,476	0,837
ΝΟΜΟΣ ΚΑΒΑΛΑΣ	1,733	1,938	1,468	0,858
ΝΟΜΟΣ ΚΑΡΔΙΤΣΗΣ	1,747	1,998	1,478	0,889
ΝΟΜΟΣ ΚΑΣΤΟΡΙΑΣ	1,736	1,934	1,485	0,876
ΝΟΜΟΣ ΚΕΡΚΥΡΑΣ	1,773	1,978	1,516	1,086
ΝΟΜΟΣ ΚΕΦΑΛΛΗΝΙΑΣ	1,821	2,026	1,560	0,978
ΝΟΜΟΣ ΚΙΛΚΙΣ	1,724	1,980	1,471	0,889
ΝΟΜΟΣ ΚΟΖΑΝΗΣ	1,711	1,918	1,463	0,849
ΝΟΜΟΣ ΚΟΡΙΝΘΙΑΣ	1,721	1,942	1,465	0,850
ΝΟΜΟΣ ΚΥΚΛΑΔΩΝ	1,971	2,135	1,698	1,123
ΝΟΜΟΣ ΛΑΚΩΝΙΑΣ	1,749	1,964	1,489	0,882
ΝΟΜΟΣ ΛΑΡΙΣΗΣ	1,727	1,933	1,469	0,861
ΝΟΜΟΣ ΛΑΣΙΘΙΟΥ	1,754	1,953	1,498	0,929
ΝΟΜΟΣ ΛΕΣΒΟΥ	1,802	2,010	1,546	1,061
ΝΟΜΟΣ ΛΕΥΚΑΔΟΣ	1,804	1,991	1,522	0,922
ΝΟΜΟΣ ΜΑΓΝΗΣΙΑΣ	1,757	1,971	1,480	0,892
ΝΟΜΟΣ ΜΕΣΣΗΝΙΑΣ	1,756	1,974	1,493	0,933
ΝΟΜΟΣ ΞΑΝΘΗΣ	1,738	1,970	1,474	0,882
ΝΟΜΟΣ ΠΕΛΛΗΣ	1,715	1,904	1,446	0,823
ΝΟΜΟΣ ΠΙΕΡΙΑΣ	1,719	1,932	1,443	0,854
ΝΟΜΟΣ ΠΡΕΒΕΖΗΣ	1,721	1,923	1,467	0,836
ΝΟΜΟΣ ΡΕΘΥΜΝΗΣ	1,786	1,979	1,518	0,987
ΝΟΜΟΣ ΡΟΔΟΠΗΣ	1,738	1,974	1,461	0,923
ΝΟΜΟΣ ΣΑΜΟΥ	1,791	1,944	1,547	1,127
ΝΟΜΟΣ ΣΕΡΡΩΝ	1,717	1,932	1,437	0,870
ΝΟΜΟΣ ΤΡΙΚΑΛΩΝ	1,727	1,911	1,463	0,805
ΝΟΜΟΣ ΦΘΙΩΤΙΔΟΣ	1,751	2,009	1,497	0,886
ΝΟΜΟΣ ΦΛΩΡΙΝΗΣ	1,719	1,909	1,470	0,892
ΝΟΜΟΣ ΦΩΚΙΔΟΣ	1,794	1,991	1,550	0,925
ΝΟΜΟΣ ΧΑΛΚΙΔΙΚΗΣ	1,762	1,979	1,501	0,870
ΝΟΜΟΣ ΧΑΝΙΩΝ	1,753	1,955	1,491	0,978
ΝΟΜΟΣ ΧΙΟΥ	1,724	1,980	1,466	1,199
ΠΑΝΕΛΛΗΝΙΟΣ ΣΤΑΘΜΙΣΜΕΝΟΣ Μ.Ο.	1,734	1,942	1,475	0,881

2. Απλή Αμόλυβδη Βενζίνη 95 οκτανίων¹

2. α. Διαμόρφωση τιμής

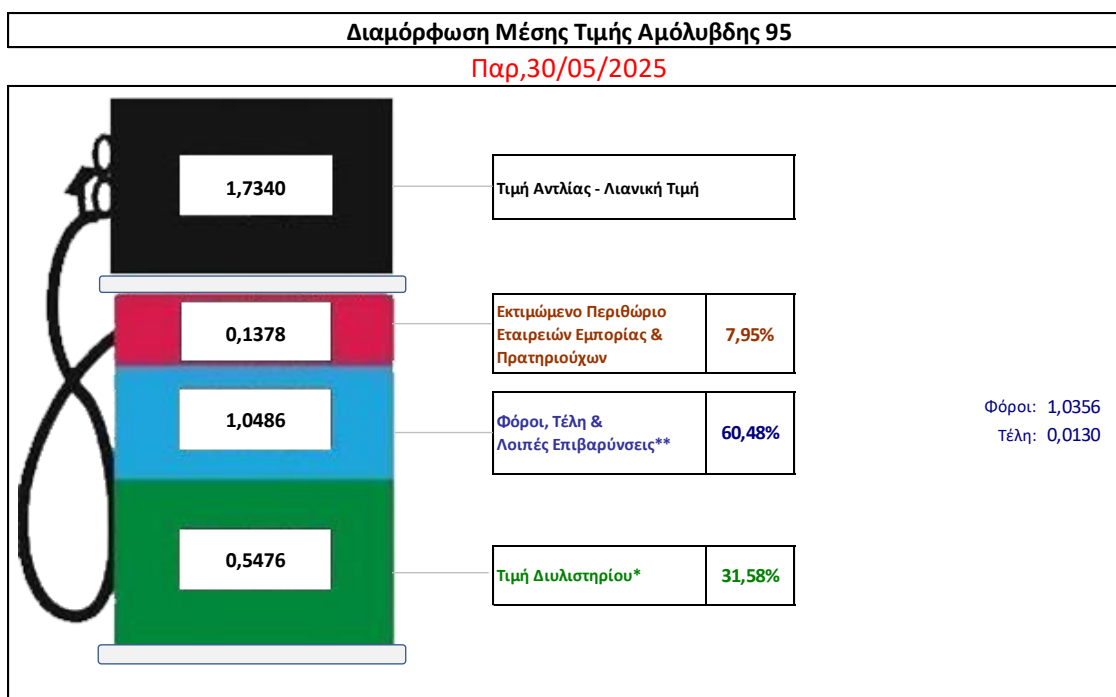
Η τιμή διυλιστηρίου της απλής αμόλυβδης βενζίνης 95 οκτανίων για την Πέμπτη 29/05/2025 διαμορφώθηκε στα 0,5476€ ανά λίτρο. Σε σχέση με την τιμή διυλιστηρίου της προηγούμενης εβδομάδας 22/05/2025 σημειώθηκε μείωση κατά 0,0048ευρώ ανά λίτρο (0,48λεπτά).

Οι φόροι, τα τέλη και οι λοιπές επιβαρύνσεις αντιστοιχούν σε 1,0486€ ανά λίτρο.

Η μέση τιμή λιανικής της απλής αμόλυβδης βενζίνης 95 οκτανίων για την Παρασκευή 30/05/2025 διαμορφώθηκε στα 1,7340ανά λίτρο. Σε σχέση με την τιμή της προηγούμενης εβδομάδας 23/05/2025 δεν σημειώθηκε καμία μεταβολή.

Το εκτιμώμενο περιθώριο των πρατηριούχων και των εταιρειών εμπορίας υπολογίζεται κατά μέσο όρο στα 0,1378 ανά λίτρο (13,78 λεπτά).

Η τελική τιμή λιανικής διαμορφώνεται από την τιμή διυλιστηρίου κατά 31,58 από τους φόρους (σταθερούς και μεταβλητούς) κατά 60,48%, και από τα εκτιμώμενα περιθώρια των εταιρειών εμπορίας, των μεταφορέων υγρών καυσίμων και των πρατηρίων κατά 7,95% (βλ. παρακάτω πίνακα).



* Τιμή διυλιστηρίου	0,5476
-Τιμή διυλιστηρίου προηγούμενης ημέρας (Μέση Σταθμική Τιμή εκ των δύο εταιρειών διύλισης)	
-Στην τιμή διυλιστηρίου περιλαμβάνονται οι ειδικές υπηρεσίες (φορτωτικά)	
** Τέλη	0,0130
-Ανταποδοτικό τέλος ΡΑΕ: 0,22 € ανά χίλια λίτρα. (Απόφαση 147/2015 - ΦΕΚ 888/Β/19-05-2015)	0,0002
-Εισφορά «Ειδικού Λογαριασμού Πετρελαιοειδών»: 1,2% επί της τιμής διυλιστηρίου. (Ν. 3335/2005 - ΦΕΚ 95/Α/20-4-2005)	0,0066
-Ειδικό τέλος Δικαιωμάτων Εκτέλεσης Τελωνειακών Εργασιών (ΔΕΤΕ): 0,5% της αξίας του αθροίσματος της τιμής εκ διυλιστηρίου και του ΕΦΚ. (Ν. 2093/92 - ΦΕΚ 181/Α/25-11-92)	0,0062
** Φόροι	1,0356
-Ειδικός Φόρος Κατανάλωσης (ΕΦΚ): για την απλή αμόλυβδη βενζίνη - 700 € ανά κυβικό μέτρο ή 0.7 € ανά λίτρο. (Ν. 4389/2016 - ΦΕΚ Α' 94)	0,7000
-Φόρος Προστιθέμενης Αξίας (ΦΠΑ): 24% επί του συνόλου της τιμής διυλιστηρίου των μικτών ονομαστικών περιθωρίων κέρδους και των παραπάνω φορολογικών επιβαρύνσεων. (Ν. 2859/2000 όπως τροποποιήθηκε και ισχύει με το Ν. 4389/2016 (ΦΕΚ Α' 94)	0,3356

¹ Σημειώνεται ότι σύμφωνα με το αρ. 29, του Ν. 4546/2018 (ΦΕΚ Α' 101), από 1/1/2019 η βενζίνη που καταναλώνεται εγχώρια για χρήση στις μεταφορές αναμειγνύεται υποχρεωτικά είτε με αυτούσια βιοαιθανολή είτε με βιοαιθέρες που παράγονται από αλκοόλες βιολογικής προέλευσης. Η συμμετοχή της αυτούσιας βιοαιθανόλης και της αλκοόλης βιολογικής προέλευσης που χρησιμοποιείται για την παραγωγή βιοαιθέρων επί του ενεργειακού περιεχομένου του τελικού μείγματος βενζίνης ορίζεται σε ποσοστό 1% για το έτος 2019 και 3,3% για τα έτη από το 2020 και μετά.

2. β. Χονδρική Τιμή Πώλησης

Αναλυτικά, οι μέσες κατώτατες και ανώτατες τιμές χονδρικής, καθώς και η διάμεσος τιμή ανά νομό παρουσιάζονται στον επόμενο πίνακα:

Τιμές Χονδρικής Πώλησης Απλής Αμόλυβδης Βενζίνης ανά Νομό

Παρασκευή, 30 Μαΐου 2025

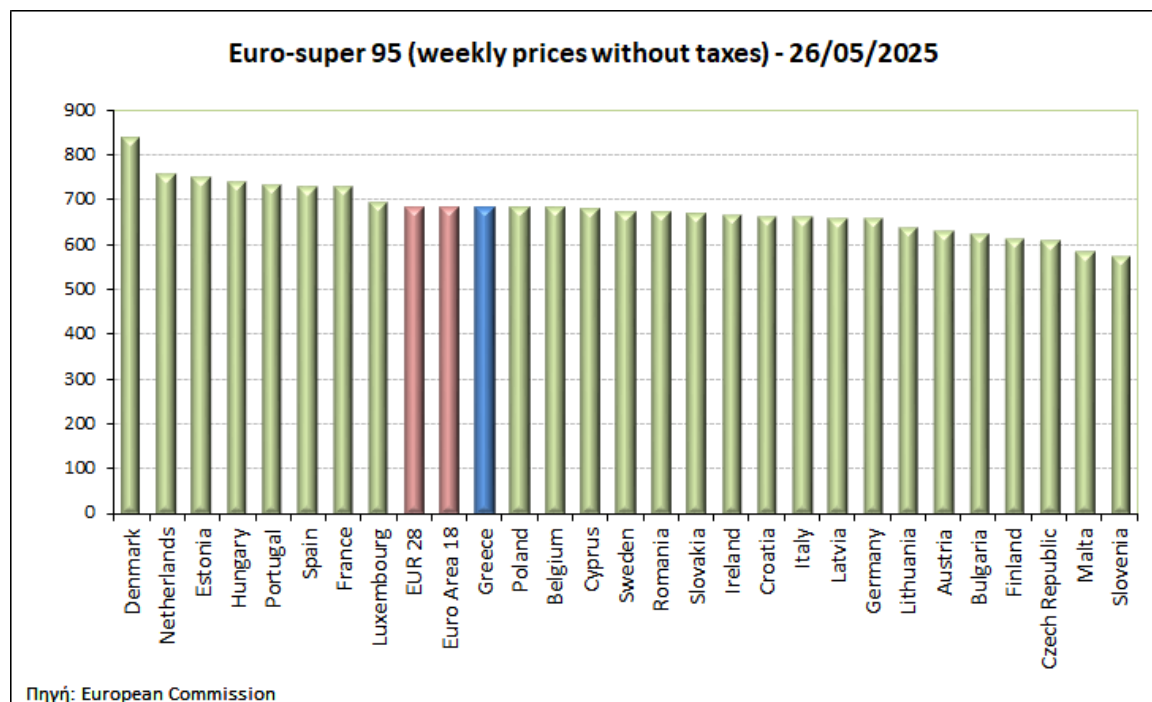
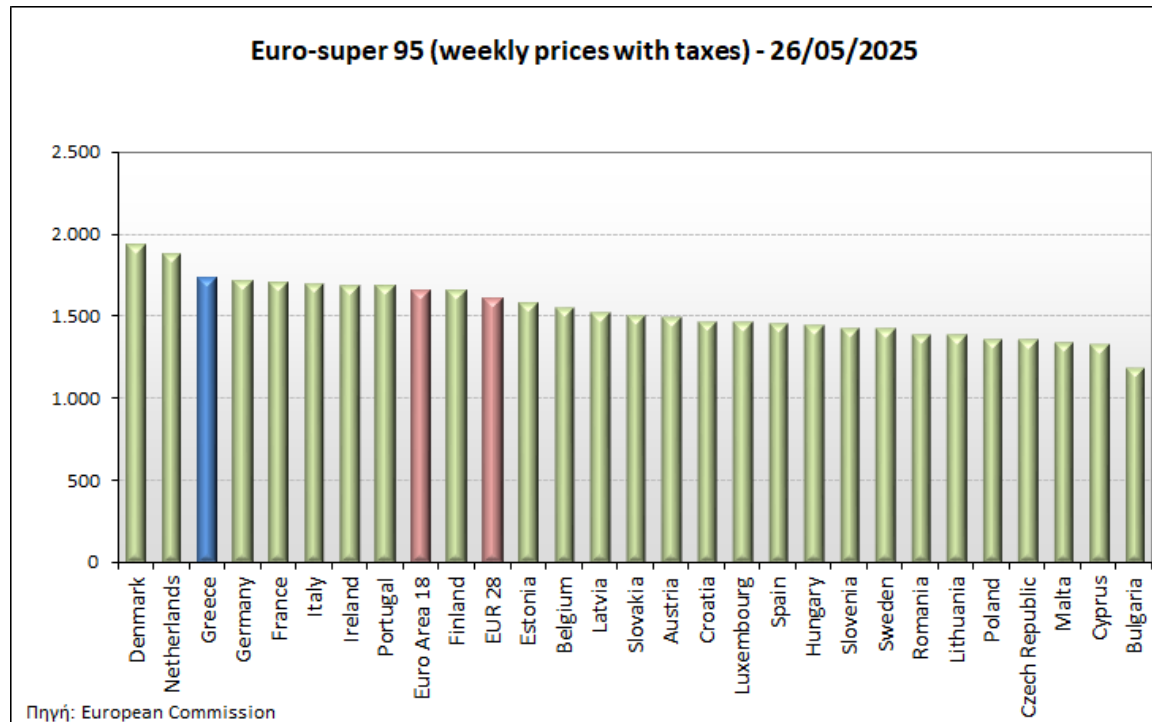
ΝΟΜΟΣ	ΜΕΣΗ ΚΑΤΩΤΑΤΗ ΜΕ ΦΠΑ	ΜΕΣΗ ΑΝΩΤΑΤΗ ΜΕ ΦΠΑ	ΔΙΑΜΕΣΟΣ ΤΙΜΗ
ΝΟΜΟΣ ΑΙΤΩΛΙΑΣ ΚΑΙ ΑΚΑΡΝΑΝΙΑΣ	1,575	1,657	1,616
ΝΟΜΟΣ ΑΡΓΟΛΙΔΟΣ	1,579	1,620	1,599
ΝΟΜΟΣ ΑΡΚΑΔΙΑΣ	1,572	1,646	1,609
ΝΟΜΟΣ ΑΡΤΗΣ	1,582	1,641	1,611
ΝΟΜΟΣ ΑΤΤΙΚΗΣ	1,566	1,648	1,607
ΝΟΜΟΣ ΑΧΑΪΑΣ	1,570	1,627	1,598
ΝΟΜΟΣ ΒΟΙΩΤΙΑΣ	1,577	1,616	1,596
ΝΟΜΟΣ ΓΡΕΒΕΝΩΝ	1,594	1,617	1,606
ΝΟΜΟΣ ΔΡΑΜΑΣ	1,580	1,613	1,597
ΝΟΜΟΣ ΔΩΔΕΚΑΝΗΣΟΥ	1,634	1,749	1,691
ΝΟΜΟΣ ΕΒΡΟΥ	1,589	1,637	1,613
ΝΟΜΟΣ ΕΥΒΟΙΑΣ	1,577	1,652	1,615
ΝΟΜΟΣ ΕΥΡΥΤΑΝΙΑΣ	1,612	1,625	1,618
ΝΟΜΟΣ ΖΑΚΥΝΘΟΥ	1,573	1,650	1,612
ΝΟΜΟΣ ΗΛΕΙΑΣ	1,588	1,654	1,621
ΝΟΜΟΣ ΗΜΑΘΙΑΣ	1,567	1,608	1,587
ΝΟΜΟΣ ΗΡΑΚΛΕΙΟΥ	1,616	1,680	1,648
ΝΟΜΟΣ ΘΕΣΠΡΩΤΙΑΣ	1,580	1,611	1,596
ΝΟΜΟΣ ΘΕΣΣΑΛΟΝΙΚΗΣ	1,566	1,614	1,590
ΝΟΜΟΣ ΙΩΑΝΝΙΝΩΝ	1,574	1,639	1,607
ΝΟΜΟΣ ΚΑΒΑΛΑΣ	1,584	1,641	1,612
ΝΟΜΟΣ ΚΑΡΔΙΤΣΗΣ	1,587	1,620	1,604
ΝΟΜΟΣ ΚΑΣΤΟΡΙΑΣ	1,575	1,619	1,597
ΝΟΜΟΣ ΚΕΡΚΥΡΑΣ	1,606	1,653	1,630
ΝΟΜΟΣ ΚΕΦΑΛΛΗΝΙΑΣ	1,615	1,664	1,639
ΝΟΜΟΣ ΚΙΛΚΙΣ	1,580	1,607	1,594
ΝΟΜΟΣ ΚΟΖΑΝΗΣ	1,574	1,617	1,596
ΝΟΜΟΣ ΚΟΡΙΝΘΙΑΣ	1,611	1,639	1,625
ΝΟΜΟΣ ΚΥΚΛΑΔΩΝ	1,651	1,795	1,723
ΝΟΜΟΣ ΛΑΚΩΝΙΑΣ	1,603	1,655	1,629
ΝΟΜΟΣ ΛΑΡΙΣΗΣ	1,574	1,630	1,602
ΝΟΜΟΣ ΛΑΣΙΘΙΟΥ	1,625	1,646	1,635
ΝΟΜΟΣ ΛΕΣΒΟΥ	1,548	1,630	1,589
ΝΟΜΟΣ ΛΕΥΚΑΔΟΣ	1,592	1,647	1,620
ΝΟΜΟΣ ΜΑΓΝΗΣΙΑΣ	1,577	1,681	1,629
ΝΟΜΟΣ ΜΕΣΣΗΝΙΑΣ	1,588	1,652	1,620
ΝΟΜΟΣ ΞΑΝΘΗΣ	1,587	1,619	1,603
ΝΟΜΟΣ ΠΕΛΛΗΣ	1,575	1,613	1,594
ΝΟΜΟΣ ΠΙΕΡΙΑΣ	1,577	1,605	1,591
ΝΟΜΟΣ ΠΡΕΒΕΖΗΣ	1,598	1,628	1,613
ΝΟΜΟΣ ΡΕΘΥΜΝΗΣ	1,638	1,676	1,657
ΝΟΜΟΣ ΡΟΔΟΠΗΣ	1,585	1,629	1,607
ΝΟΜΟΣ ΣΑΜΟΥ	1,554	1,718	1,636
ΝΟΜΟΣ ΣΕΡΡΩΝ	1,585	1,613	1,599
ΝΟΜΟΣ ΤΡΙΚΑΛΩΝ	1,589	1,639	1,614
ΝΟΜΟΣ ΦΘΙΩΤΙΔΟΣ	1,583	1,619	1,601
ΝΟΜΟΣ ΦΛΩΡΙΝΗΣ	1,591	1,608	1,599
ΝΟΜΟΣ ΦΩΚΙΔΟΣ	1,598	1,638	1,618
ΝΟΜΟΣ ΧΑΛΚΙΔΙΚΗΣ	1,576	1,617	1,596
ΝΟΜΟΣ ΧΑΝΙΩΝ	1,609	1,661	1,635
ΝΟΜΟΣ ΧΙΟΥ	1,550	1,607	1,579
ΣΤΑΘΜΙΣΜΕΝΟΣ Μ.Ο.*	1,579	1,645	1,612

* Μέσοι όροι ελάχιστων και μέγιστων τιμών χονδρικής όπως υποβάλλονται από τις εταιρείες εμπορίας στο Παρατηρητήριο Τιμών βάσει της ΚΥΑ 978/24-10-2011.

Η στάθμιση γίνεται βάσει των όγκων πωλήσεων έτους 2019 ανά τύπο καυσίμου και ανά νομό.

2. γ. Συγκριτικά στοιχεία με Ε.Ε

Οι λιανικές τιμές αμόλυβδης βενζίνης με φόρους και προ φόρων στις 27 χώρες της Ε.Ε. για τις 26/05/2025 (τελευταία επίσημα στοιχεία) παρουσιάζονται συγκριτικά κατά φθίνουσα σειρά στα παρακάτω διαγράμματα:



Αναλυτικά στοιχεία για τις τιμές καυσίμων και τους φόρους στις 27 χώρες της Ε.Ε. παρουσιάζονται στην ιστοσελίδα της Ευρωπαϊκής Επιτροπής: http://ec.europa.eu/energy/observatory/oil/bulletin_en.htm

*Οι συγκρίσεις των τιμών μεταξύ των διαφόρων χωρών θα πρέπει να γίνονται με ιδιαίτερη προσοχή εξαιτίας των διαφορών στην ποιότητα των προϊόντων, στις πρακτικές μάρκετινγκ, στις δομές της αγοράς και στις καταναλωτικές συνήθειες που επικρατούν σε κάθε χώρα.

3. Πετρέλαιο Κίνησης (Biodiesel)

3. α. Διαμόρφωση τιμής

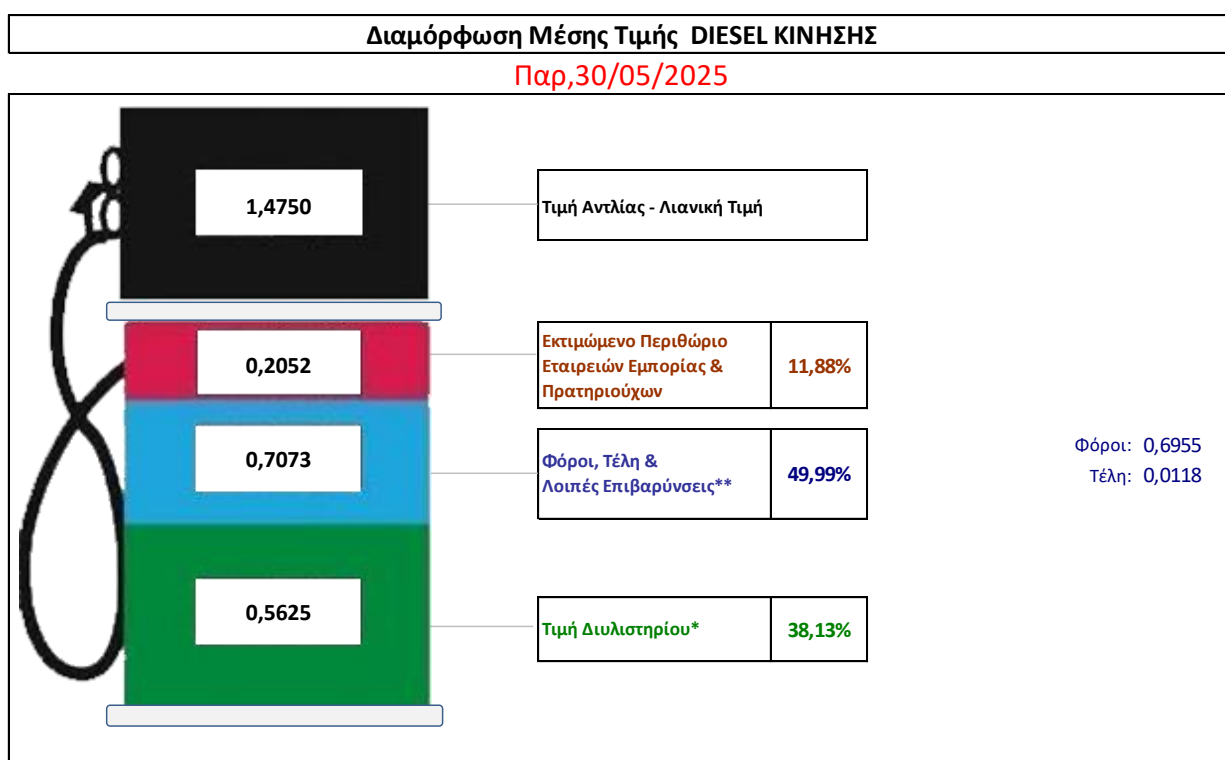
Η τιμή διυλιστηρίου του πετρελαίου κίνησης για την Πέμπτη 29/05/2025 διαμορφώθηκε στα 0,5625€ ανά λίτρο. Σε σχέση με την τιμή διυλιστηρίου της προηγούμενης εβδομάδας 22/05/2025 σημειώθηκε μείωση κατά 0,0087 ανά λίτρο (0,87λεπτά).

Οι φόροι, τα τέλη και οι λοιπές επιβαρύνσεις αντιστοιχούν σε 0,7073€ ανά λίτρο.

Η μέση τιμή λιανικής του πετρελαίου κίνησης για την Παρασκευή 30/05/2025 διαμορφώθηκε στα 1,4750€ ανά λίτρο. Σε σχέση με την τιμή της προηγούμενης εβδομάδας 23/05/2025 σημειώθηκε μείωση κατά 0,002€ ανά λίτρο (0,2 λεπτά).

Το εκτιμώμενο περιθώριο των πρατηριούχων και των εταιρειών εμπορίας υπολογίζεται κατά μέσο όρο στα 0,2052€ ανά λίτρο (20,52 λεπτά).

Η τελική τιμή λιανικής διαμορφώνεται από την τιμή διυλιστηρίου κατά 38,13 %, από τους φόρους σταθερούς και μεταβλητούς) κατά 49,99%, και από τα εκτιμώμενα περιθώρια των εταιρειών εμπορίας, των μεταφορέων υγρών καυσίμων και των πρατηρίων κατά 11,88% (βλ. παρακάτω πίνακα).



* Τιμή διυλιστηρίου	0,5625
-Τιμή διυλιστηρίου προηγούμενης ημέρας (Μέση Σταθμική Τιμή εκ των δύο εταιρειών διύλισης)	
-Στην τιμή διυλιστηρίου περιλαμβάνονται οι ειδικές υπηρεσίες (φορτωτικά)	
** Τέλη	0,0118
-Ανταποδοτικό τέλος ΡΑΕ: 0,22 € ανά χίλια λίτρα. (Απόφαση 147/2015 - ΦΕΚ 888/Β/19-05-2015)	
-Εισφορά «Ειδικού Λογαριασμού Πετρελαιοειδών»: 1,2% επί της τιμής διυλιστηρίου. (Ν. 3335/2005 - ΦΕΚ 95/Α/20-4-2005)	
-Ειδικό τέλος Δικαιωμάτων Εκτέλεσης Τελωνειακών Εργασιών (ΔΕΤΕ): 0,5% της αξίας του αθροίσματος της τιμής εκ διυλιστηρίου και του ΕΦΚ. (Ν. 2093/92 - ΦΕΚ 181/Α/25-11-92)	
** Φόροι	0,6955
-Ειδικός Φόρος Κατανάλωσης (ΕΦΚ): για το πετρέλαιο κίνησης - 410 € ανά κυβικό μέτρο ή 0,41 € ανά λίτρο. (Ν. 4389/2016 - ΦΕΚ Α' 94)	
-Φόρος Προστιθέμενης Αξίας (ΦΠΑ): 24% επί του συνόλου της τιμής διυλιστηρίου των μικτών ονομαστικών περιθωρίων κέρδους και των παραπάνω φορολογικών επιβαρύνσεων. (Ν. 2859/2000 όπως τροποποιήθηκε και ισχύει με το Ν. 4389/2016 (ΦΕΚ Α' 94)	

3. β. Χονδρική Τιμή Πώλησης

Αναλυτικά, οι μέσες κατώτατες και ανώτατες τιμές χονδρικής, καθώς και η διάμεσος τιμή ανά νομό παρουσιάζονται στον επόμενο πίνακα:

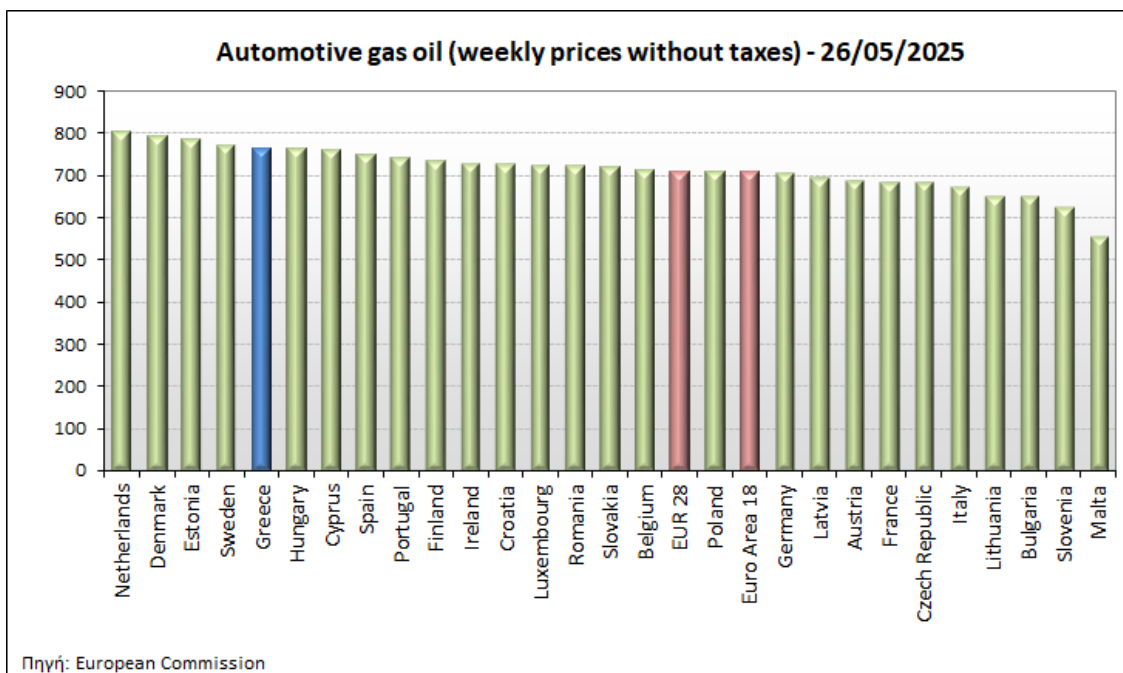
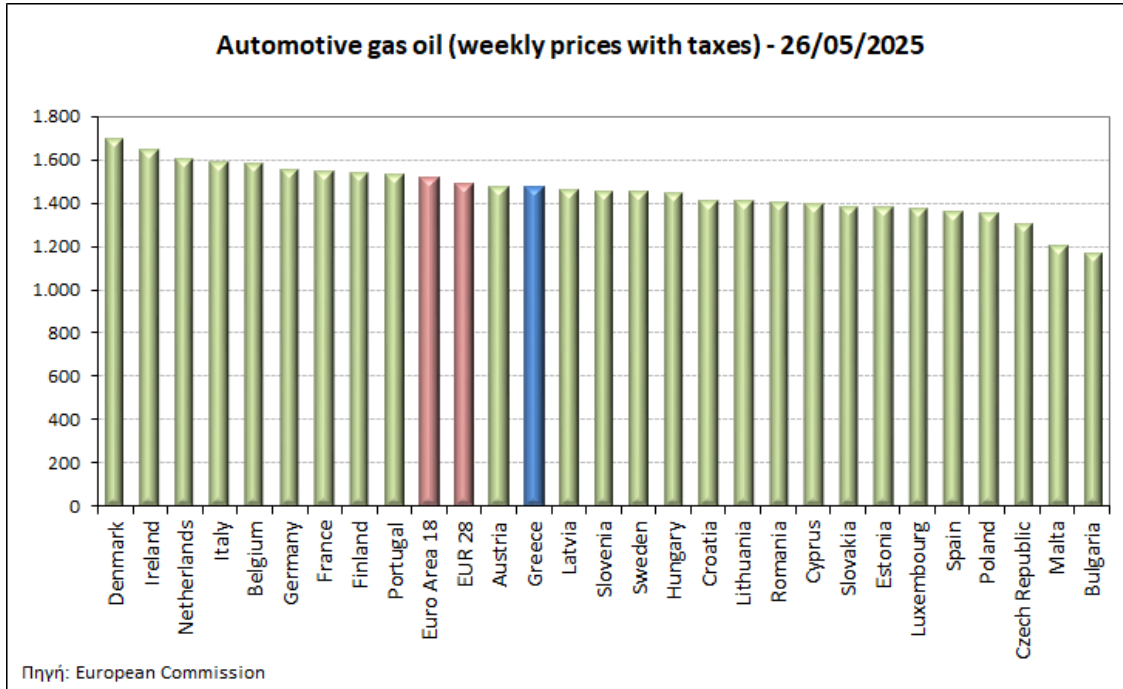
Παρασκευή, 30 Μαΐου 2025

* Μέσοι όροι ελάχιστων και μέγιστων τιμών χονδρικής όπως υποβάλλονται από τις εταιρείες εμπορίας στο Παρατηρητήριο Τιμών βάσει της ΚΥΑ 978/24-10-2011. Η στάθμιση γίνεται βάσει των όγκων πωλήσεων έτους 2019 ανά τύπο καυσίμου και ανά νομό.

ΝΟΜΟΣ	ΜΕΣΗ ΚΑΤΩΤΑΤΗ ΜΕ ΦΠΑ	ΜΕΣΗ ΑΝΩΤΑΤΗ ΜΕ ΦΠΑ	ΔΙΑΜΕΣΟΣ ΤΙΜΗ
ΝΟΜΟΣ ΑΙΤΩΛΙΑΣ ΚΑΙ ΑΚΑΡΝΑΝΙΑΣ	1,338	1,419	1,378
ΝΟΜΟΣ ΑΡΓΟΛΙΔΟΣ	1,336	1,389	1,363
ΝΟΜΟΣ ΑΡΚΑΔΙΑΣ	1,347	1,424	1,385
ΝΟΜΟΣ ΑΡΤΗΣ	1,359	1,413	1,386
ΝΟΜΟΣ ΑΤΤΙΚΗΣ	1,309	1,393	1,351
ΝΟΜΟΣ ΑΧΑΪΑΣ	1,323	1,384	1,353
ΝΟΜΟΣ ΒΟΙΩΤΙΑΣ	1,323	1,373	1,348
ΝΟΜΟΣ ΓΡΕΒΕΝΩΝ	1,367	1,383	1,375
ΝΟΜΟΣ ΔΡΑΜΑΣ	1,348	1,372	1,360
ΝΟΜΟΣ ΔΩΔΕΚΑΝΗΣΟΥ	1,401	1,483	1,442
ΝΟΜΟΣ ΕΒΡΟΥ	1,353	1,414	1,383
ΝΟΜΟΣ ΕΥΒΟΙΑΣ	1,329	1,407	1,368
ΝΟΜΟΣ ΕΥΡΥΤΑΝΙΑΣ	1,406	1,428	1,417
ΝΟΜΟΣ ΖΑΚΥΝΘΟΥ	1,348	1,432	1,390
ΝΟΜΟΣ ΗΛΕΙΑΣ	1,333	1,406	1,370
ΝΟΜΟΣ ΗΜΑΘΙΑΣ	1,314	1,362	1,338
ΝΟΜΟΣ ΗΡΑΚΛΕΙΟΥ	1,361	1,425	1,393
ΝΟΜΟΣ ΘΕΣΠΡΩΤΙΑΣ	1,343	1,370	1,356
ΝΟΜΟΣ ΘΕΣΣΑΛΟΝΙΚΗΣ	1,301	1,361	1,331
ΝΟΜΟΣ ΙΩΑΝΝΙΝΩΝ	1,342	1,411	1,377
ΝΟΜΟΣ ΚΑΒΑΛΑΣ	1,358	1,420	1,389
ΝΟΜΟΣ ΚΑΡΔΙΤΣΗΣ	1,343	1,385	1,364
ΝΟΜΟΣ ΚΑΣΤΟΡΙΑΣ	1,272	1,337	1,304
ΝΟΜΟΣ ΚΕΡΚΥΡΑΣ	1,360	1,415	1,387
ΝΟΜΟΣ ΚΕΦΑΛΛΗΝΙΑΣ	1,390	1,452	1,421
ΝΟΜΟΣ ΚΙΛΚΙΣ	1,277	1,300	1,289
ΝΟΜΟΣ ΚΟΖΑΝΗΣ	1,324	1,368	1,346
ΝΟΜΟΣ ΚΟΡΙΝΘΙΑΣ	1,354	1,397	1,375
ΝΟΜΟΣ ΚΥΚΛΑΔΩΝ	1,403	1,537	1,470
ΝΟΜΟΣ ΛΑΚΩΝΙΑΣ	1,357	1,415	1,386
ΝΟΜΟΣ ΛΑΡΙΣΗΣ	1,314	1,379	1,347
ΝΟΜΟΣ ΛΑΣΙΘΙΟΥ	1,390	1,412	1,401
ΝΟΜΟΣ ΛΕΣΒΟΥ	1,337	1,413	1,375
ΝΟΜΟΣ ΛΕΥΚΑΔΟΣ	1,390	1,438	1,414
ΝΟΜΟΣ ΜΑΓΝΗΣΙΑΣ	1,332	1,460	1,396
ΝΟΜΟΣ ΜΕΣΣΗΝΙΑΣ	1,334	1,400	1,367
ΝΟΜΟΣ ΞΑΝΘΗΣ	1,341	1,378	1,359
ΝΟΜΟΣ ΠΕΛΛΗΣ	1,307	1,357	1,332
ΝΟΜΟΣ ΠΙΕΡΙΑΣ	1,310	1,344	1,327
ΝΟΜΟΣ ΠΡΕΒΕΖΗΣ	1,349	1,389	1,369
ΝΟΜΟΣ ΡΕΘΥΜΝΗΣ	1,407	1,441	1,424
ΝΟΜΟΣ ΡΟΔΟΠΗΣ	1,346	1,396	1,371
ΝΟΜΟΣ ΣΑΜΟΥ	1,327	1,451	1,389
ΝΟΜΟΣ ΣΕΡΡΩΝ	1,321	1,360	1,340
ΝΟΜΟΣ ΤΡΙΚΑΛΩΝ	1,341	1,399	1,370
ΝΟΜΟΣ ΦΘΙΩΤΙΔΟΣ	1,324	1,372	1,348
ΝΟΜΟΣ ΦΛΩΡΙΝΗΣ	1,352	1,370	1,361
ΝΟΜΟΣ ΦΩΚΙΔΟΣ	1,404	1,448	1,426
ΝΟΜΟΣ ΧΑΛΚΙΔΙΚΗΣ	1,318	1,366	1,342
ΝΟΜΟΣ ΧΑΝΙΩΝ	1,386	1,438	1,412
ΝΟΜΟΣ ΧΙΟΥ	1,345	1,394	1,369
ΣΤΑΘΜΙΣΜΕΝΟΣ Μ.Ο.*	1,329	1,394	1,362

3. γ. Συγκριτικά στοιχεία με Ε.Ε.

Οι λιανικές τιμές πετρελαίου κίνησης με φόρους και προ φόρων στις 27 χώρες της Ε.Ε. για τις 26/05/2025 (τελευταία επίσημα στοιχεία) παρουσιάζονται συγκριτικά κατά φθίνουσα σειρά τα παρακάτω διαγράμματα:



Αναλυτικά στοιχεία για τις τιμές καυσίμων και τους φόρους στις 27 χώρες της Ε.Ε. παρουσιάζονται στην ιστοσελίδα της Ευρωπαϊκής Επιτροπής: http://ec.europa.eu/energy/observatory/oil/bulletin_en.htm

*Οι συγκρίσεις των τιμών μεταξύ των διαφόρων χωρών θα πρέπει να γίνονται με ιδιαίτερη προσοχή εξαιτίας των διαφορών στην ποιότητα των προϊόντων, στις πρακτικές μάρκετινγκ, στις δομές της αγοράς και στις καταναλωτικές συνήθειες που επικρατούν σε κάθε χώρα.

[ΘΕΣΗ ΑΚΡΙΒΟΥΣ ΑΝΤΙΓΡΑΦΟΥ]

Ο ΠΡΟΪΣΤΑΜΕΝΟΣ ΔΙΕΥΘΥΝΣΗΣ

ΣΠΥΡΙΔΩΝ ΠΕΡΙΣΤΕΡΗΣ