



**Διυπηρεσιακή Μονάδα Ελέγχου Αγοράς  
Διεύθυνση Διαχείρισης Δεδομένων Στατιστικής  
Επεξεργασίας & Εποπτείας Ηλεκτρονικού  
Εμπορίου  
Τμήμα Διαχείρισης Πληροφοριών & Εποπτείας  
Ηλεκτρονικού Εμπορίου**

Ταχ. Δ/ση : Πλ. Κάνιγγος, Αθήνα  
Ταχ. Κώδικας : 106 77  
Πληροφορίες : Μωραΐτου Αδαμαντία  
Τηλέφωνο : 213 1514284  
Fax : 210 3843166  
Email : [fuelprices@mindev.gov.gr](mailto:fuelprices@mindev.gov.gr)  
Ιστοσελίδα : [www.mindev.gov.gr](http://www.mindev.gov.gr)

Αθήνα, 03-09-2025

Αριθ. Πρωτ. : 67482 - 03-09-2025

ΠΡΟΣ : ΑΝΑΡΤΗΤΕΟ ΣΤΟ FUELPRICES

**ΕΒΔΟΜΑΔΙΑΙΟ ΔΕΛΤΙΟ ΕΠΙΣΚΟΠΗΣΗΣ ΤΙΜΩΝ ΚΑΥΣΙΜΩΝ**

**Παρασκευή, 29 Αυγούστου 2025**

**1. Τιμές Παρατηρητηρίου Υγρών Καυσίμων**

Οι λιανικές τιμές των υγρών καυσίμων (αμόλυβδη 95 οκτ., σούπερ αμόλυβδη 100 οκτ., πετρέλαιο κίνησης, πετρέλαιο θέρμανσης και υγραέριο κίνησης) αναρτώνται αναλυτικά στην ιστοσελίδα του Παρατηρητηρίου Τιμών Υγρών Καυσίμων του Υπουργείου Ανάπτυξης και Επενδύσεων [www.fuelprices.gr](http://www.fuelprices.gr), όπου παρουσιάζονται καθημερινά οι μέσες τιμές σε όλους τους Νομούς της χώρας.

Μέσες τιμές λιανικής πώλησης καυσίμων για όλη την Ελλάδα, για την

**Παρασκευή, 29 Αυγούστου 2025**

(τιμές σε €/λτ, συμπ. ΦΠΑ)

Προϊόν	Αρ. Παρατηριών	Μέση Τιμή
Αμόλυβδη 95 οκτ.	3.942	1,745
Αμόλυβδη 100 οκτ.	2.713	1,952
Diesel Κίνησης	4.282	1,534
Υγραέριο κίνησης (Autogas)	1.092	0,918

\* Η μέση τιμή πανελλαδικά υπολογίζεται από τον σταθμισμένο μέσο όρο με βάση τους όγκους πωλήσεων έτους 2019 ανά τύπο καυσίμου ανά νομό.

\*\* Δεν καταγράφεται κατανάλωση στο πετρέλαιο θέρμανσης για τη χρονική περίοδο 30/4 έως 15/10 κάθε έτους.

Μέσες τιμές λιανικής πώλησης καυσίμων ανά Νομό, για την

**Παρασκευή, 29 Αυγούστου 2025**

(τιμές σε €/λτ, συμπ. ΦΠΑ)

ΝΟΜΟΣ	Αμόλυβδη 95 οκτ.	Αμόλυβδη 100 οκτ.	Diesel Κίνησης	Υγραέριο κίνησης (Autogas)
ΝΟΜΟΣ ΑΤΤΙΚΗΣ	1,717	1,931	1,511	0,885
ΝΟΜΟΣ ΑΙΤΩΛΙΑΣ ΚΑΙ ΑΚΑΡΝΑΝΙΑΣ	1,771	2,004	1,558	0,947
ΝΟΜΟΣ ΑΡΓΟΛΙΔΟΣ	1,741	1,953	1,513	0,897
ΝΟΜΟΣ ΑΡΚΑΔΙΑΣ	1,765	1,982	1,551	0,943

ΝΟΜΟΣ ΑΡΤΗΣ	1,732	1,966	1,519	0,915
ΝΟΜΟΣ ΑΧΑΪΑΣ	1,743	1,975	1,541	0,943
ΝΟΜΟΣ ΒΟΙΩΤΙΑΣ	1,747	1,985	1,543	0,950
ΝΟΜΟΣ ΓΡΕΒΕΝΩΝ	1,782	2,039	1,567	0,981
ΝΟΜΟΣ ΔΡΑΜΑΣ	1,723	1,964	1,506	0,889
ΝΟΜΟΣ ΔΩΔΕΚΑΝΗΣΟΥ	1,909	2,079	1,665	1,168
ΝΟΜΟΣ ΕΒΡΟΥ	1,739	1,958	1,518	0,953
ΝΟΜΟΣ ΕΥΒΟΙΑΣ	1,765	1,976	1,555	0,941
ΝΟΜΟΣ ΕΥΡΥΤΑΝΙΑΣ	1,806	2,041	1,603	0,963
ΝΟΜΟΣ ΖΑΚΥΝΘΟΥ	1,793	1,964	1,579	1,022
ΝΟΜΟΣ ΗΛΕΙΑΣ	1,746	1,958	1,515	0,880
ΝΟΜΟΣ ΗΜΑΘΙΑΣ	1,710	1,930	1,505	0,857
ΝΟΜΟΣ ΗΡΑΚΛΕΙΟΥ	1,788	1,963	1,572	1,002
ΝΟΜΟΣ ΘΕΣΠΡΩΤΙΑΣ	1,763	1,979	1,563	0,973
ΝΟΜΟΣ ΘΕΣΣΑΛΟΝΙΚΗΣ	1,711	1,929	1,504	0,880
ΝΟΜΟΣ ΙΩΑΝΝΙΝΩΝ	1,739	2,026	1,531	0,902
ΝΟΜΟΣ ΚΑΒΑΛΑΣ	1,743	1,946	1,529	0,898
ΝΟΜΟΣ ΚΑΡΔΙΤΣΗΣ	1,772	2,020	1,552	0,917
ΝΟΜΟΣ ΚΑΣΤΟΡΙΑΣ	1,750	1,961	1,546	0,916
ΝΟΜΟΣ ΚΕΡΚΥΡΑΣ	1,798	1,990	1,595	1,120
ΝΟΜΟΣ ΚΕΦΑΛΛΗΝΙΑΣ	1,833	2,016	1,619	1,052
ΝΟΜΟΣ ΚΙΛΚΙΣ	1,735	1,967	1,526	0,913
ΝΟΜΟΣ ΚΟΖΑΝΗΣ	1,718	1,913	1,535	0,889
ΝΟΜΟΣ ΚΟΡΙΝΘΙΑΣ	1,723	1,948	1,512	0,925
ΝΟΜΟΣ ΚΥΚΛΑΔΩΝ	2,002	2,176	1,768	1,159
ΝΟΜΟΣ ΛΑΚΩΝΙΑΣ	1,763	1,979	1,541	0,924
ΝΟΜΟΣ ΛΑΡΙΣΗΣ	1,735	1,939	1,529	0,909
ΝΟΜΟΣ ΛΑΣΙΘΙΟΥ	1,788	1,994	1,563	0,967
ΝΟΜΟΣ ΛΕΣΒΟΥ	1,832	2,016	1,610	1,093
ΝΟΜΟΣ ΛΕΥΚΑΔΟΣ	1,828	2,002	1,599	0,944
ΝΟΜΟΣ ΜΑΓΝΗΣΙΑΣ	1,767	1,957	1,544	0,907
ΝΟΜΟΣ ΜΕΣΣΗΝΙΑΣ	1,765	1,980	1,556	0,952
ΝΟΜΟΣ ΞΑΝΘΗΣ	1,752	1,979	1,542	0,900
ΝΟΜΟΣ ΠΕΛΛΗΣ	1,718	1,915	1,497	0,872
ΝΟΜΟΣ ΠΙΕΡΙΑΣ	1,710	1,936	1,489	0,898
ΝΟΜΟΣ ΠΡΕΒΕΖΗΣ	1,745	1,941	1,534	0,881
ΝΟΜΟΣ ΡΕΘΥΜΝΗΣ	1,788	1,977	1,561	0,981
ΝΟΜΟΣ ΡΟΔΟΠΗΣ	1,748	1,995	1,524	0,916
ΝΟΜΟΣ ΣΑΜΟΥ	1,798	1,940	1,569	1,028
ΝΟΜΟΣ ΣΕΡΡΩΝ	1,728	1,942	1,505	0,899
ΝΟΜΟΣ ΤΡΙΚΑΛΩΝ	1,722	1,914	1,515	0,887
ΝΟΜΟΣ ΦΘΙΩΤΙΔΟΣ	1,751	2,026	1,547	0,941
ΝΟΜΟΣ ΦΛΩΡΙΝΗΣ	1,716	1,915	1,511	0,921
ΝΟΜΟΣ ΦΩΚΙΔΟΣ	1,792	2,002	1,603	0,991
ΝΟΜΟΣ ΧΑΛΚΙΔΙΚΗΣ	1,769	1,991	1,552	0,923
ΝΟΜΟΣ ΧΑΝΙΩΝ	1,761	1,968	1,551	0,999
ΝΟΜΟΣ ΧΙΟΥ	1,769	1,998	1,545	1,259
<b>ΠΑΝΕΛΛΗΝΙΟΣ ΣΤΑΘΜΙΣΜΕΝΟΣ Μ.Ο.</b>	<b>1,745</b>	<b>1,952</b>	<b>1,534</b>	<b>0,918</b>

## 2. Απλή Αμόλυβδη Βενζίνη 95 οκτανίων<sup>1</sup>

### 2. α. Διαμόρφωση τιμής

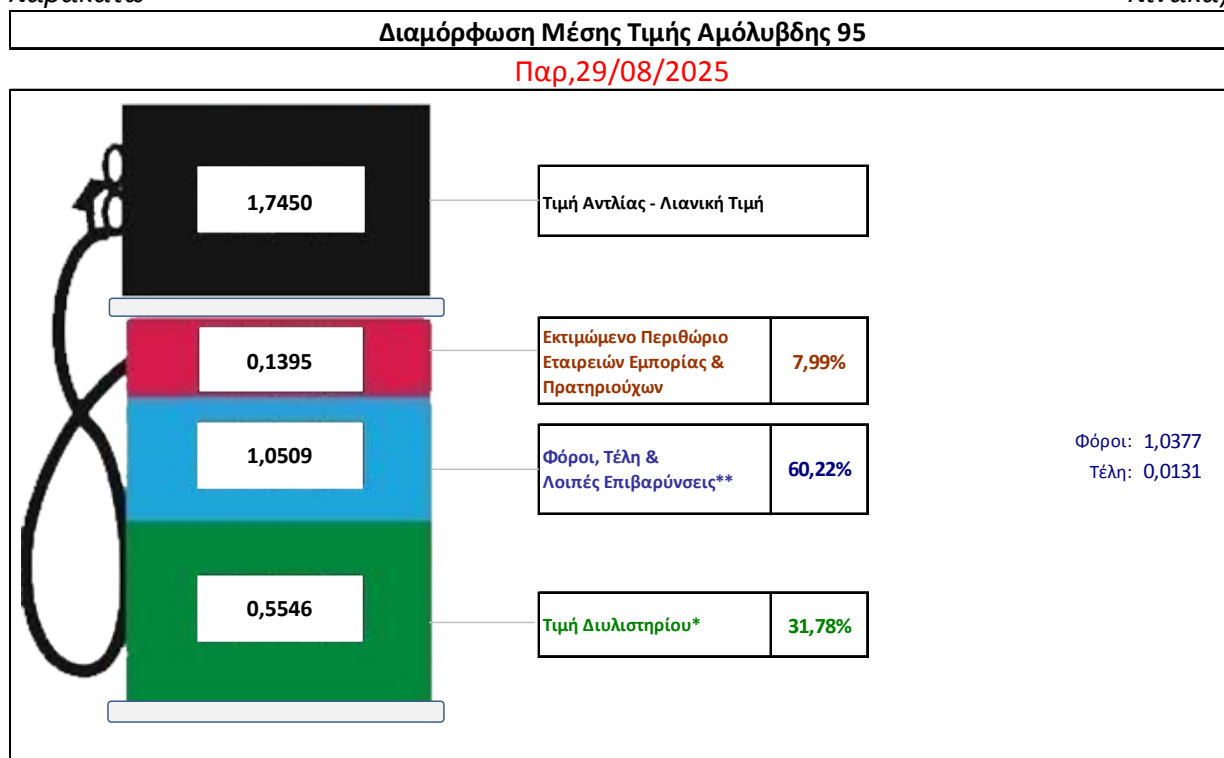
Η τιμή διυλιστηρίου της απλής αμόλυβδης βενζίνης 95 οκτανίων για την Πέμπτη 28/08/2025 διαμορφώθηκε στα 0,5546€ ανά λίτρο. Σε σχέση με την τιμή διυλιστηρίου της προηγούμενης εβδομάδας 21/08/2025 σημειώθηκε αύξηση κατά 0,0109€ ευρώ ανά λίτρο (1,09λεπτά).

Οι φόροι, τα τέλη και οι λοιπές επιβαρύνσεις αντιστοιχούν σε 1,0509€ ανά λίτρο.

Η μέση τιμή λιανικής της απλής αμόλυβδης βενζίνης 95 οκτανίων για την Παρασκευή 29/08/2025 διαμορφώθηκε στα 1,7450 ανά λίτρο. Σε σχέση με την τιμή της προηγούμενης εβδομάδας 22/08/2025 σημειώθηκε αύξηση κατά 0,0020ευρώ ανά λίτρο (0,2λεπτό).

Το εκτιμώμενο περιθώριο των πρατηριούχων και των εταιρειών εμπορίας υπολογίζεται κατά μέσο όρο στα 0,1395 ανά λίτρο (13,95 λεπτά).

Η τελική τιμή λιανικής διαμορφώνεται από την τιμή διυλιστηρίου κατά 31,78% από τους φόρους (σταθερούς και μεταβλητούς) κατά 60,22%, και από τα εκτιμώμενα περιθώρια των εταιρειών εμπορίας, των μεταφορέων υγρών καυσίμων και των πρατηρίων κατά 7,99% (βλ. παρακάτω πίνακα).



<b>* Τιμή διυλιστηρίου</b>	<b>0,5546</b>
-Τιμή διυλιστηρίου προηγούμενης ημέρας (Μέση Σταθμική Τιμή εκ των δύο εταιρειών διύλισης)	
-Στην τιμή διυλιστηρίου περιλαμβάνονται οι ειδικές υπηρεσίες (φορτωτικά)	
<b>** Τέλη</b>	<b>0,0131</b>
-Ανταποδοτικό τέλος ΡΑΕ: 0,22 € ανά χίλια λίτρα. (Απόφαση 147/2015 - ΦΕΚ 888/Β/19-05-2015)	0,0002
-Εισφορά «Ειδικού Λογαριασμού Πετρελαιοειδών»: 1,2% επί της τιμής διυλιστηρίου. (Ν. 3335/2005 - ΦΕΚ 95/Α/20-4-2005)	0,0067
-Ειδικό τέλος Δικαιωμάτων Εκτέλεσης Τελωνειακών Εργασιών (ΔΕΤΕ): 0,5% της αξίας του αθροίσματος της τιμής εκ διυλιστηρίου και του ΕΦΚ. (Ν. 2093/92 - ΦΕΚ 181/Α/25-11-92)	0,0063
<b>** Φόροι</b>	<b>1,0377</b>
-Ειδικός Φόρος Κατανάλωσης (ΕΦΚ): για την απλή αμόλυβδη βενζίνη - 700 € ανά κυβικό μέτρο ή 0.7 € ανά λίτρο. (Ν. 4389/2016 - ΦΕΚ Α' 94)	0,7000
-Φόρος Προστιθέμενης Αξίας (ΦΠΑ): 24% επί του συνόλου της τιμής διυλιστηρίου των μικτών ονομαστικών περιθωρίων κέρδους και των παραπάνω φορολογικών επιβαρύνσεων. (Ν. 2859/2000 όπως τροποποιήθηκε και ισχύει με το Ν. 4389/2016 (ΦΕΚ Α' 94)	0,3377

<sup>1</sup> Σημειώνεται ότι σύμφωνα με το αρ. 29, του Ν. 4546/2018 (ΦΕΚ Α' 101), από 1/1/2019 η βενζίνη που καταναλώνεται εγχώρια για χρήση στις μεταφορές αναμειγνύεται υποχρεωτικά είτε με αυτούσια βιοαιθανολή είτε με βιοαιθέρες που παράγονται από αλκοόλες βιολογικής προέλευσης. Η συμμετοχή της αυτούσιας βιοαιθανόλης και της αλκοόλης βιολογικής προέλευσης που χρησιμοποιείται για την παραγωγή βιοαιθέρων επί του ενεργειακού περιεχομένου του τελικού μείγματος βενζίνης ορίζεται σε ποσοστό 1% για το έτος 2019 και 3,3% για τα έτη από το 2020 και μετά.

## 2. β. Χονδρική Τιμή Πώλησης

Αναλυτικά, οι μέσες κατώτατες και ανώτατες τιμές χονδρικής, καθώς και η διάμεσος τιμή ανά νομό παρουσιάζονται στον επόμενο πίνακα:

### Τιμές Χονδρικής Πώλησης Απλής Αμόλυβδης Βενζίνης ανά Νομό

Παρασκευή, 29 Αυγούστου 2025

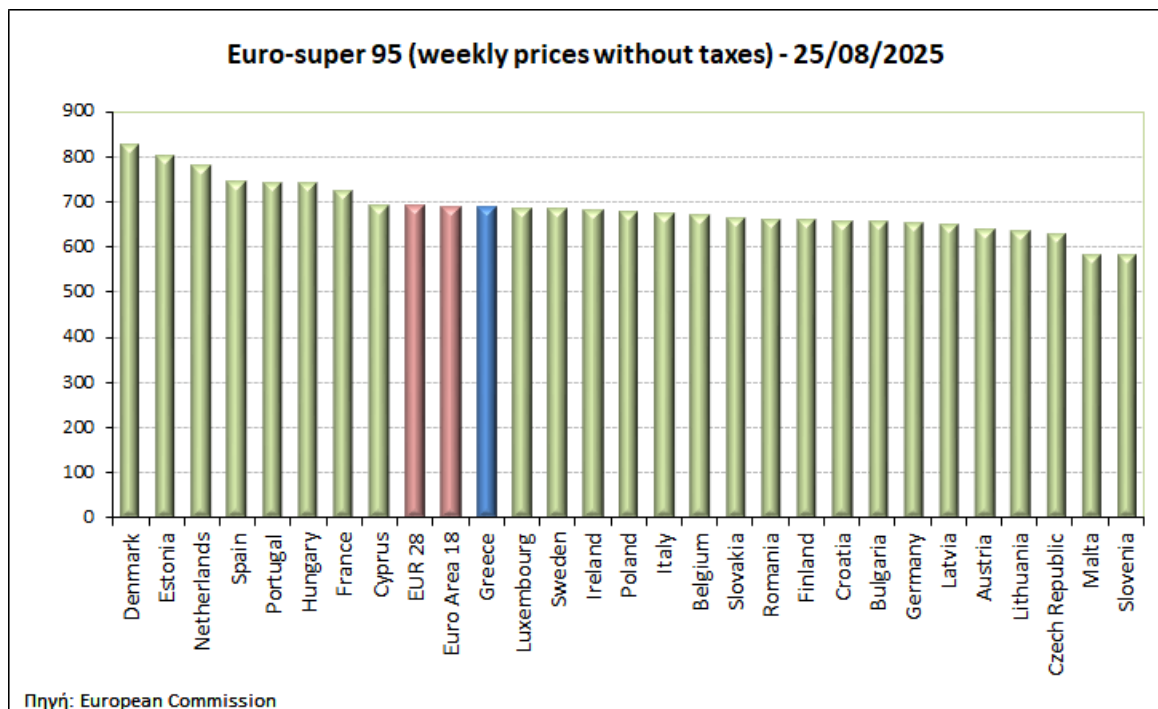
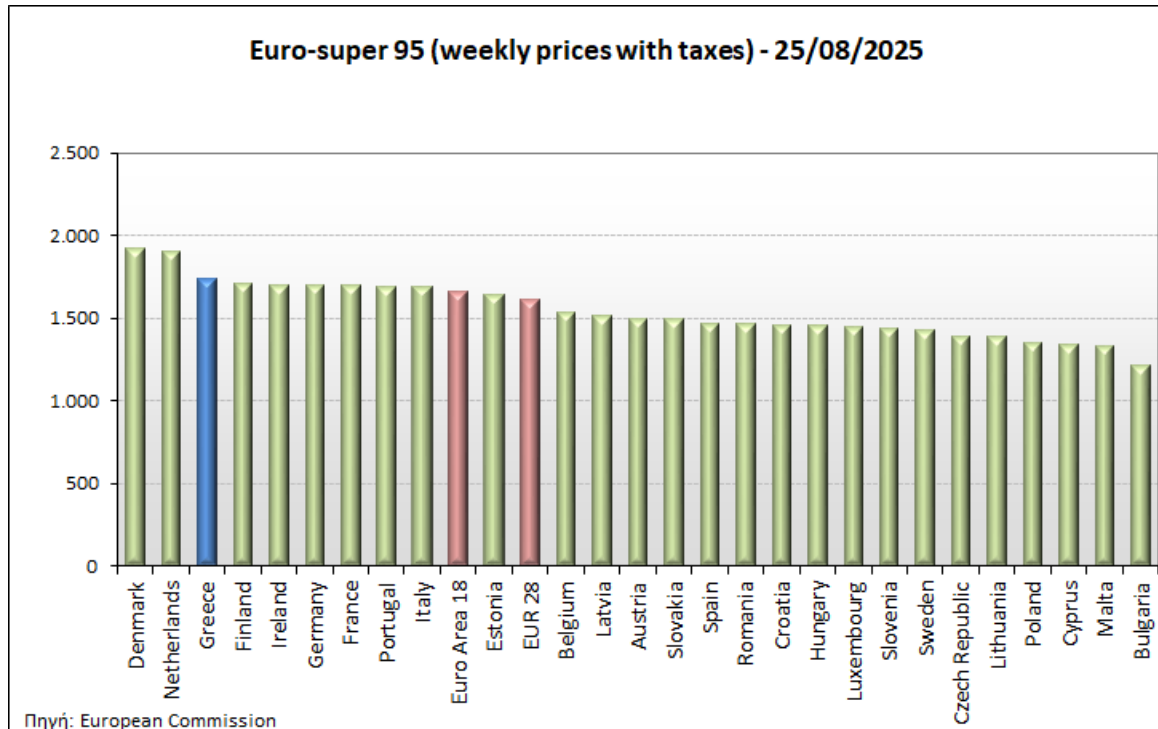
ΝΟΜΟΣ	ΜΕΣΗ ΚΑΤΩΤΑΤΗ ΜΕ ΦΠΑ	ΜΕΣΗ ΑΝΩΤΑΤΗ ΜΕ ΦΠΑ	ΔΙΑΜΕΣΟΣ ΤΙΜΗ
ΝΟΜΟΣ ΑΙΤΩΛΙΑΣ ΚΑΙ ΑΚΑΡΝΑΝΙΑΣ	1,585	1,646	1,615
ΝΟΜΟΣ ΑΡΓΟΛΙΔΟΣ	1,593	1,632	1,613
ΝΟΜΟΣ ΑΡΚΑΔΙΑΣ	1,588	1,640	1,614
ΝΟΜΟΣ ΑΡΤΗΣ	1,589	1,654	1,621
ΝΟΜΟΣ ΑΤΤΙΚΗΣ	1,574	1,638	1,606
ΝΟΜΟΣ ΑΧΑΪΑΣ	1,588	1,630	1,609
ΝΟΜΟΣ ΒΟΙΩΤΙΑΣ	1,587	1,624	1,605
ΝΟΜΟΣ ΓΡΕΒΕΝΩΝ	1,606	1,630	1,618
ΝΟΜΟΣ ΔΡΑΜΑΣ	1,589	1,616	1,602
ΝΟΜΟΣ ΔΩΔΕΚΑΝΗΣΟΥ	1,664	1,779	1,721
ΝΟΜΟΣ ΕΒΡΟΥ	1,602	1,660	1,631
ΝΟΜΟΣ ΕΥΒΟΙΑΣ	1,589	1,656	1,623
ΝΟΜΟΣ ΕΥΡΥΤΑΝΙΑΣ	1,625	1,638	1,632
ΝΟΜΟΣ ΖΑΚΥΝΘΟΥ	1,584	1,663	1,624
ΝΟΜΟΣ ΗΛΕΙΑΣ	1,592	1,635	1,613
ΝΟΜΟΣ ΗΜΑΘΙΑΣ	1,578	1,616	1,597
ΝΟΜΟΣ ΗΡΑΚΛΕΙΟΥ	1,632	1,688	1,660
ΝΟΜΟΣ ΘΕΣΠΡΩΤΙΑΣ	1,589	1,617	1,603
ΝΟΜΟΣ ΘΕΣΣΑΛΟΝΙΚΗΣ	1,574	1,618	1,596
ΝΟΜΟΣ ΙΩΑΝΝΙΝΩΝ	1,584	1,654	1,619
ΝΟΜΟΣ ΚΑΒΑΛΑΣ	1,592	1,650	1,621
ΝΟΜΟΣ ΚΑΡΔΙΤΣΗΣ	1,604	1,628	1,616
ΝΟΜΟΣ ΚΑΣΤΟΡΙΑΣ	1,590	1,610	1,600
ΝΟΜΟΣ ΚΕΡΚΥΡΑΣ	1,615	1,673	1,644
ΝΟΜΟΣ ΚΕΦΑΛΛΗΝΙΑΣ	1,620	1,670	1,645
ΝΟΜΟΣ ΚΙΛΚΙΣ	1,587	1,621	1,604
ΝΟΜΟΣ ΚΟΖΑΝΗΣ	1,586	1,620	1,603
ΝΟΜΟΣ ΚΟΡΙΝΘΙΑΣ	1,592	1,617	1,605
ΝΟΜΟΣ ΚΥΚΛΑΔΩΝ	1,670	1,836	1,753
ΝΟΜΟΣ ΛΑΚΩΝΙΑΣ	1,591	1,646	1,618
ΝΟΜΟΣ ΛΑΡΙΣΗΣ	1,588	1,653	1,621
ΝΟΜΟΣ ΛΑΣΙΘΙΟΥ	1,638	1,664	1,651
ΝΟΜΟΣ ΛΕΣΒΟΥ	1,556	1,648	1,602
ΝΟΜΟΣ ΛΕΥΚΑΔΟΣ	1,600	1,647	1,624
ΝΟΜΟΣ ΜΑΓΝΗΣΙΑΣ	1,583	1,709	1,646
ΝΟΜΟΣ ΜΕΣΣΗΝΙΑΣ	1,583	1,627	1,605
ΝΟΜΟΣ ΞΑΝΘΗΣ	1,595	1,626	1,611
ΝΟΜΟΣ ΠΕΛΛΗΣ	1,579	1,626	1,602
ΝΟΜΟΣ ΠΙΕΡΙΑΣ	1,586	1,618	1,602
ΝΟΜΟΣ ΠΡΕΒΕΖΗΣ	1,586	1,628	1,607
ΝΟΜΟΣ ΡΕΘΥΜΝΗΣ	1,656	1,692	1,674
ΝΟΜΟΣ ΡΟΔΟΠΗΣ	1,595	1,639	1,617
ΝΟΜΟΣ ΣΑΜΟΥ	1,567	1,706	1,637
ΝΟΜΟΣ ΣΕΡΡΩΝ	1,588	1,615	1,601
ΝΟΜΟΣ ΤΡΙΚΑΛΩΝ	1,597	1,638	1,618
ΝΟΜΟΣ ΦΘΙΩΤΙΔΟΣ	1,593	1,621	1,607
ΝΟΜΟΣ ΦΛΩΡΙΝΗΣ	1,603	1,620	1,611
ΝΟΜΟΣ ΦΩΚΙΔΟΣ	1,605	1,646	1,625
ΝΟΜΟΣ ΧΑΛΚΙΔΙΚΗΣ	1,600	1,647	1,624
ΝΟΜΟΣ ΧΑΝΙΩΝ	1,626	1,688	1,657
ΝΟΜΟΣ ΧΙΟΥ	1,559	1,628	1,594
<b>ΣΤΑΘΜΙΣΜΕΝΟΣ Μ.Ο.*</b>	<b>1,589</b>	<b>1,647</b>	<b>1,618</b>

\* Μέσοι όροι ελάχιστων και μέγιστων τιμών χονδρικής όπως υποβάλλονται από τις εταιρείες εμπορίας στο Παρατηρητήριο Τιμών βάσει της ΚΥΑ 978/24-10-2011.

Η στάθμιση γίνεται βάσει των όγκων πωλήσεων έτους 2019 ανά τύπο καυσίμου και ανά νομό.

## 2. γ. Συγκριτικά στοιχεία με Ε.Ε

Οι λιανικές τιμές αμόλυβδης βενζίνης με φόρους και προ φόρων στις 27 χώρες της Ε.Ε. για τις 25/08/2025 (τελευταία επίσημα στοιχεία) παρουσιάζονται συγκριτικά κατά φθίνουσα σειρά στα παρακάτω διαγράμματα:



Αναλυτικά στοιχεία για τις τιμές καυσίμων και τους φόρους στις 27 χώρες της Ε.Ε. παρουσιάζονται στην ιστοσελίδα της Ευρωπαϊκής Επιτροπής: [http://ec.europa.eu/energy/observatory/oil/bulletin\\_en.htm](http://ec.europa.eu/energy/observatory/oil/bulletin_en.htm)

\*Οι συγκρίσεις των τιμών μεταξύ των διαφόρων χωρών θα πρέπει να γίνονται με ιδιαίτερη προσοχή εξαιτίας των διαφορών στην ποιότητα των προϊόντων, στις πρακτικές μάρκετινγκ, στις δομές της αγοράς και στις καταναλωτικές συνήθειες που επικρατούν σε κάθε χώρα.

### 3. Πετρέλαιο Κίνησης (Biodiesel)

#### 3. α. Διαμόρφωση τιμής

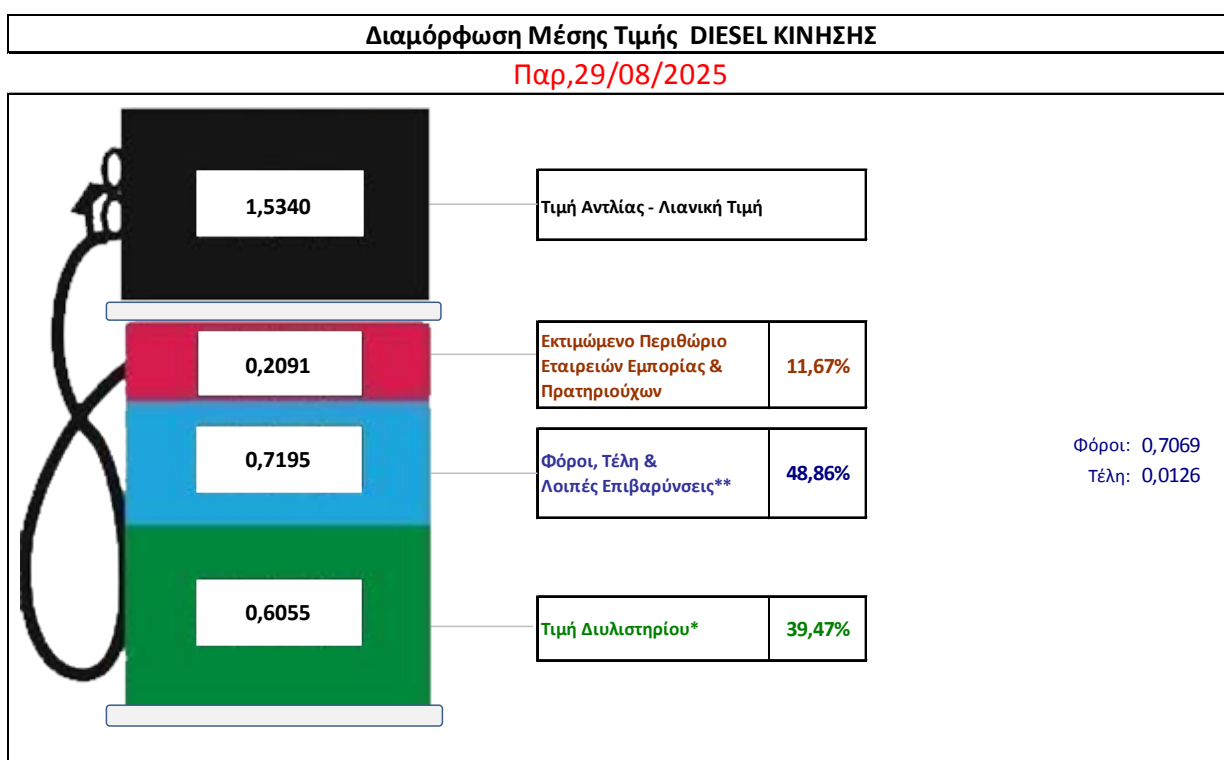
Η τιμή διυλιστηρίου του πετρελαίου κίνησης για την Πέμπτη 28/08/2025 διαμορφώθηκε στα 0,6055 € ανά λίτρο. Σε σχέση με την τιμή διυλιστηρίου της προηγούμενης εβδομάδας 21/08/2025 σημειώθηκε αύξηση κατά 0,0177 ανά λίτρο (1,77 λεπτά).

Οι φόροι, τα τέλη και οι λοιπές επιβαρύνσεις αντιστοιχούν σε 0,7195€ ανά λίτρο.

Η μέση τιμή λιανικής του πετρελαίου κίνησης για την Παρασκευή 29/08/2025 διαμορφώθηκε στα 1,5340€ ανά λίτρο. Σε σχέση με την τιμή της προηγούμενης εβδομάδας 22/08/2025 παρέμεινε σταθερή.

Το εκτιμώμενο περιθώριο των πρατηριούχων και των εταιρειών εμπορίας υπολογίζεται κατά μέσο όρο στα 0,2091€ ανά λίτρο (20,91 λεπτά).

Η τελική τιμή λιανικής διαμορφώνεται από την τιμή διυλιστηρίου κατά 39,47%, από τους φόρους σταθερούς και μεταβλητούς) κατά 48,86%, και από τα εκτιμώμενα περιθώρια των εταιρειών εμπορίας, των μεταφορέων υγρών καυσίμων και των πρατηρίων κατά 11,67% (βλ. παρακάτω πίνακα).



<b>* Τιμή διυλιστηρίου</b>	<b>0,6055</b>	
-Τιμή διυλιστηρίου προηγούμενης ημέρας (Μέση Σταθμική Τιμή εκ των δύο εταιρειών διύλισης)		
-Στην τιμή διυλιστηρίου περιλαμβάνονται οι ειδικές υπηρεσίες (φορτωτικά)		
<b>** Τέλη</b>	<b>0,0126</b>	
-Ανταποδοτικό τέλος ΡΑΕ: 0,22 € ανά χίλια λίτρα. (Απόφαση 147/2015 - ΦΕΚ 888/Β/19-05-2015)		0,0002
-Εισφορά «Ειδικού Λογαριασμού Πετρελαιοειδών»: 1,2% επί της τιμής διυλιστηρίου. (Ν. 3335/2005 - ΦΕΚ 95/Α/20-4-2005)		0,0073
-Ειδικό τέλος Δικαιωμάτων Εκτέλεσης Τελωνειακών Εργασιών (ΔΕΤΕ): 0,5% της αξίας του αθροίσματος της τιμής εκ διυλιστηρίου και του ΕΦΚ. (Ν. 2093/92 - ΦΕΚ 181/Α/25-11-92)		0,0051
<b>** Φόροι</b>	<b>0,7069</b>	
-Ειδικός Φόρος Κατανάλωσης (ΕΦΚ): για το πετρέλαιο κίνησης - 410 € ανά κυβικό μέτρο ή 0,41 € ανά λίτρο. (Ν. 4389/2016 - ΦΕΚ Α' 94)		0,4100
-Φόρος Προστιθέμενης Αξίας (ΦΠΑ): 24% επί του συνόλου της τιμής διυλιστηρίου των μικτών ονομαστικών περιθωρίων κέρδους και των παραπάνω φορολογικών επιβαρύνσεων. (Ν. 2859/2000 όπως τροποποιήθηκε και ισχύει με το Ν. 4389/2016 (ΦΕΚ Α' 94)		0,2969

#### 3. β. Χονδρική Τιμή Πώλησης

Αναλυτικά, οι μέσες κατώτατες και ανώτατες τιμές χονδρικής, καθώς και η διάμεσος τιμή ανά νομό παρουσιάζονται στον επόμενο πίνακα:

Τιμές Χονδρικής Πώλησης Πετρελαίου Κίνησης ανά Νομό

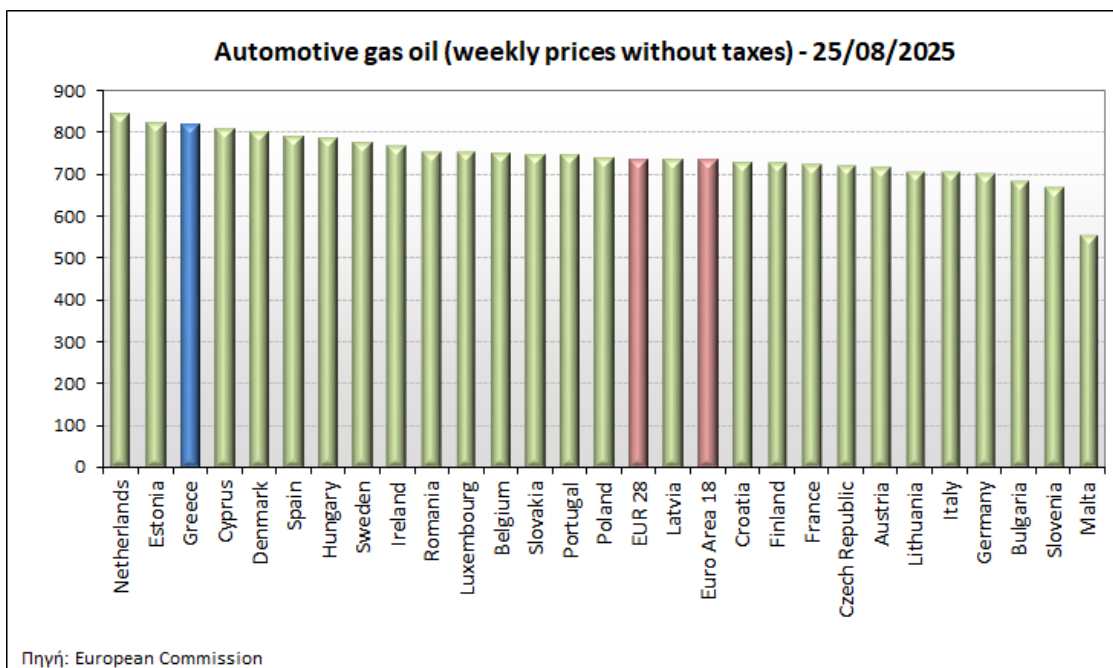
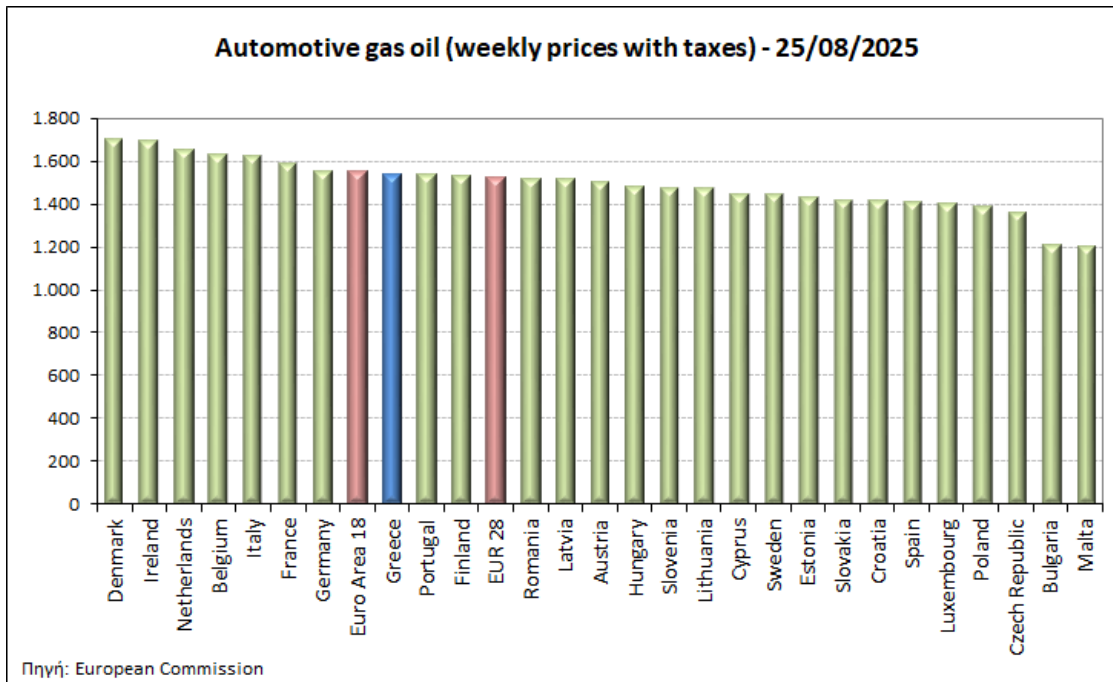
Παρασκευή, 29 Αυγούστου 2025

ΝΟΜΟΣ	ΜΕΣΗ ΚΑΤΩΤΑΤΗ ΜΕ ΦΠΑ	ΜΕΣΗ ΑΝΩΤΑΤΗ ΜΕ ΦΠΑ	ΔΙΑΜΕΣΟΣ ΤΙΜΗ
ΝΟΜΟΣ ΑΙΤΩΛΙΑΣ ΚΑΙ ΑΚΑΡΝΑΝΙΑΣ	1,358	1,416	<b>1,387</b>
ΝΟΜΟΣ ΑΡΓΟΛΙΔΟΣ	1,366	1,410	<b>1,388</b>
ΝΟΜΟΣ ΑΡΚΑΔΙΑΣ	1,369	1,428	<b>1,399</b>
ΝΟΜΟΣ ΑΡΤΗΣ	1,382	1,441	<b>1,412</b>
ΝΟΜΟΣ ΑΤΤΙΚΗΣ	1,344	1,423	<b>1,383</b>
ΝΟΜΟΣ ΑΧΑΪΑΣ	1,360	1,413	<b>1,386</b>
ΝΟΜΟΣ ΒΟΙΩΤΙΑΣ	1,364	1,409	<b>1,386</b>
ΝΟΜΟΣ ΓΡΕΒΕΝΩΝ	1,392	1,413	<b>1,402</b>
ΝΟΜΟΣ ΔΡΑΜΑΣ	1,372	1,411	<b>1,391</b>
ΝΟΜΟΣ ΔΩΔΕΚΑΝΗΣΟΥ	1,431	1,531	<b>1,481</b>
ΝΟΜΟΣ ΕΒΡΟΥ	1,381	1,443	<b>1,412</b>
ΝΟΜΟΣ ΕΥΒΟΙΑΣ	1,359	1,442	<b>1,400</b>
ΝΟΜΟΣ ΕΥΡΥΤΑΝΙΑΣ	1,426	1,447	<b>1,437</b>
ΝΟΜΟΣ ΖΑΚΥΝΘΟΥ	1,374	1,445	<b>1,409</b>
ΝΟΜΟΣ ΗΛΕΙΑΣ	1,402	1,453	<b>1,427</b>
ΝΟΜΟΣ ΗΜΑΘΙΑΣ	1,352	1,402	<b>1,377</b>
ΝΟΜΟΣ ΗΡΑΚΛΕΙΟΥ	1,395	1,455	<b>1,425</b>
ΝΟΜΟΣ ΘΕΣΠΡΩΤΙΑΣ	1,367	1,396	<b>1,381</b>
ΝΟΜΟΣ ΘΕΣΣΑΛΟΝΙΚΗΣ	1,340	1,394	<b>1,367</b>
ΝΟΜΟΣ ΙΩΑΝΝΙΝΩΝ	1,365	1,439	<b>1,402</b>
ΝΟΜΟΣ ΚΑΒΑΛΑΣ	1,374	1,424	<b>1,399</b>
ΝΟΜΟΣ ΚΑΡΔΙΤΣΗΣ	1,375	1,408	<b>1,391</b>
ΝΟΜΟΣ ΚΑΣΤΟΡΙΑΣ	1,331	1,364	<b>1,348</b>
ΝΟΜΟΣ ΚΕΡΚΥΡΑΣ	1,398	1,451	<b>1,425</b>
ΝΟΜΟΣ ΚΕΦΑΛΛΗΝΙΑΣ	1,414	1,481	<b>1,448</b>
ΝΟΜΟΣ ΚΙΛΚΙΣ	1,361	1,387	<b>1,374</b>
ΝΟΜΟΣ ΚΟΖΑΝΗΣ	1,354	1,393	<b>1,373</b>
ΝΟΜΟΣ ΚΟΡΙΝΘΙΑΣ	1,400	1,436	<b>1,418</b>
ΝΟΜΟΣ ΚΥΚΛΑΔΩΝ	1,395	1,532	<b>1,464</b>
ΝΟΜΟΣ ΛΑΚΩΝΙΑΣ	1,422	1,472	<b>1,447</b>
ΝΟΜΟΣ ΛΑΡΙΣΗΣ	1,357	1,422	<b>1,389</b>
ΝΟΜΟΣ ΛΑΣΙΘΙΟΥ	1,416	1,441	<b>1,429</b>
ΝΟΜΟΣ ΛΕΣΒΟΥ	1,409	1,471	<b>1,440</b>
ΝΟΜΟΣ ΛΕΥΚΑΔΟΣ	1,411	1,473	<b>1,442</b>
ΝΟΜΟΣ ΜΑΓΝΗΣΙΑΣ	1,357	1,467	<b>1,412</b>
ΝΟΜΟΣ ΜΕΣΣΗΝΙΑΣ	1,394	1,436	<b>1,415</b>
ΝΟΜΟΣ ΞΑΝΘΗΣ	1,378	1,413	<b>1,395</b>
ΝΟΜΟΣ ΠΕΛΛΗΣ	1,372	1,410	<b>1,391</b>
ΝΟΜΟΣ ΠΙΕΡΙΑΣ	1,379	1,405	<b>1,392</b>
ΝΟΜΟΣ ΠΡΕΒΕΖΗΣ	1,439	1,483	<b>1,461</b>
ΝΟΜΟΣ ΡΕΘΥΜΝΗΣ	1,438	1,487	<b>1,462</b>
ΝΟΜΟΣ ΡΟΔΟΠΗΣ	1,376	1,427	<b>1,402</b>
ΝΟΜΟΣ ΣΑΜΟΥ	1,378	1,528	<b>1,453</b>
ΝΟΜΟΣ ΣΕΡΡΩΝ	1,385	1,419	<b>1,402</b>
ΝΟΜΟΣ ΤΡΙΚΑΛΩΝ	1,366	1,423	<b>1,395</b>
ΝΟΜΟΣ ΦΘΙΩΤΙΔΟΣ	1,365	1,403	<b>1,384</b>
ΝΟΜΟΣ ΦΛΩΡΙΝΗΣ	1,373	1,396	<b>1,385</b>
ΝΟΜΟΣ ΦΩΚΙΔΟΣ	1,409	1,461	<b>1,435</b>
ΝΟΜΟΣ ΧΑΛΚΙΔΙΚΗΣ	1,364	1,408	<b>1,386</b>
ΝΟΜΟΣ ΧΑΝΙΩΝ	1,402	1,465	<b>1,434</b>
ΝΟΜΟΣ ΧΙΟΥ	1,359	1,418	<b>1,389</b>
<b>ΣΤΑΘΜΙΣΜΕΝΟΣ Μ.Ο. *</b>	<b>1,366</b>	<b>1,426</b>	<b>1,396</b>

\* Μέσοι όροι ελάχιστων και μέγιστων τιμών χονδρικής όπως υποβάλλονται από τις εταιρείες εμπορίας στο Παρατηρητήριο Τιμών βάσει της ΚΥΑ 978/24-10-2011. Η στάθμιση γίνεται βάσει των όγκων πωλήσεων έτους 2019 ανά τύπο καυσίμου και ανά νομό.

### 3. γ. Συγκριτικά στοιχεία με Ε.Ε.

Οι λιανικές τιμές πετρελαίου κίνησης με φόρους και προ φόρων στις 27 χώρες της Ε.Ε. για τις 25/08/2025 (τελευταία επίσημα στοιχεία) παρουσιάζονται συγκριτικά κατά φθίνουσα σειρά τα παρακάτω διαγράμματα:



Αναλυτικά στοιχεία για τις τιμές καυσίμων και τους φόρους στις 27 χώρες της Ε.Ε. παρουσιάζονται στην ιστοσελίδα της Ευρωπαϊκής Επιτροπής: [http://ec.europa.eu/energy/observatory/oil/bulletin\\_en.htm](http://ec.europa.eu/energy/observatory/oil/bulletin_en.htm)

\*Οι συγκρίσεις των τιμών μεταξύ των διαφόρων χωρών θα πρέπει να γίνονται με ιδιαίτερη προσοχή εξαιτίας των διαφορών στην ποιότητα των προϊόντων, στις πρακτικές μάρκετινγκ, στις δομές της αγοράς και στις καταναλωτικές συνήθειες που επικρατούν σε κάθε χώρα.

[ΘΕΣΗ ΑΚΡΙΒΟΥΣ ΑΝΤΙΓΡΑΦΟΥ]

Ο ΠΡΟΪΣΤΑΜΕΝΟΣ ΔΙΕΥΘΥΝΣΗΣ

ΣΠΥΡΙΔΩΝ ΠΕΡΙΣΤΕΡΗΣ