



ΕΛΛΗΝΙΚΗ ΔΗΜΟΚΡΑΤΙΑ



**Ανεξάρτητη Αρχή Ελέγχου Αγοράς &
Προστασίας Καταναλωτή
Διατομεακή Μονάδα Ελέγχου Αγοράς
Διεύθυνση Διαχείρισης Δεδομένων, Στατιστικής
Επεξεργασίας και Εποπτείας Ηλεκτρονικού
Εμπορίου**

Αθήνα, 04-06-2026

Αριθ. Πρωτ. : 45245 - 04-06-2026

Ταχ. Δ/ση : Πλ. Κάνιγγος, Αθήνα
Ταχ. Κώδικας : 106 77
Πληροφορίες : Νικολοπούλου Μαρία
Τηλέφωνο : 213 1514 284
Email : fuelprices@mindev.gov.gr
: www.mindev.gov.gr

ΠΡΟΣ : ΑΝΑΡΤΗΤΕΟ ΣΤΟ FUELPRICES

ΕΒΔΟΜΑΔΙΑΙΟ ΔΕΛΤΙΟ ΕΠΙΣΚΟΠΗΣΗΣ ΤΙΜΩΝ ΚΑΥΣΙΜΩΝ

Παρασκευή 29 Μαΐου 2026

1. Τιμές Παρατηρητηρίου Υγρών Καυσίμων

Οι λιανικές τιμές των υγρών καυσίμων (αμόλυβδη 95 οκτ., σούπερ αμόλυβδη 100 οκτ., πετρέλαιο κίνησης, πετρέλαιο θέρμανσης και υγραέριο κίνησης) αναρτώνται αναλυτικά στην ιστοσελίδα του Παρατηρητηρίου Τιμών Υγρών Καυσίμων του Υπουργείου Ανάπτυξης και Επενδύσεων www.fuelprices.gr, όπου παρουσιάζονται καθημερινά οι μέσες τιμές σε

Μέσες τιμές λιανικής πώλησης καυσίμων για όλη την Ελλάδα, για την

Παρασκευή, 29 Μαΐου 2026

(τιμές σε €/λτ, συμπ. ΦΠΑ)

Προϊόν	Αρ. Πρατηρίων	Μέση Τιμή
Αμόλυβδη 95 οκτ.	4.434	2,097
Αμόλυβδη 100 οκτ.	2.789	2,291
Diesel Κίνησης	4.697	1,771
Υγραέριο κίνησης (Autogas)	1.141	1,129

όλους τους Νομούς της χώρας.

* Η μέση τιμή πανελλαδικά υπολογίζεται από τον σταθμισμένο μέσο όρο με βάση τους όγκους πωλήσεων έτους 2019 ανά τύπο καυσίμου ανά νομό.

** Δεν καταγράφεται κατανάλωση στο πετρέλαιο θέρμανσης για τη χρονική περίοδο 30/4 έως 15/10 κάθε έτους.

Μέσες τιμές λιανικής πώλησης καυσίμων ανά Νομό, για την
Παρασκευή, 29 Μαΐου 2026
(τιμές σε €/λτ, συμπ. ΦΠΑ)

ΝΟΜΟΣ	Αμόλυβδη 95 οκτ.	Αμόλυβδη 100 οκτ.	Diesel Κίνησης	Υγραέριο κίνησης (Autogas)
ΝΟΜΟΣ ΑΤΤΙΚΗΣ	2,063	2,280	1,734	1,094
ΝΟΜΟΣ ΑΙΤΩΛΙΑΣ ΚΑΙ ΑΚΑΡΝΑΝΙΑΣ	2,129	2,313	1,798	1,180
ΝΟΜΟΣ ΑΡΓΟΛΙΔΟΣ	2,110	2,311	1,772	1,042
ΝΟΜΟΣ ΑΡΚΑΔΙΑΣ	2,109	2,300	1,783	1,198
ΝΟΜΟΣ ΑΡΤΗΣ	2,101	2,292	1,754	1,056
ΝΟΜΟΣ ΑΧΑΪΑΣ	2,086	2,296	1,773	1,229
ΝΟΜΟΣ ΒΟΙΩΤΙΑΣ	2,110	2,298	1,775	1,172
ΝΟΜΟΣ ΓΡΕΒΕΝΩΝ	2,119	2,355	1,787	1,207
ΝΟΜΟΣ ΔΡΑΜΑΣ	2,113	2,271	1,749	1,124
ΝΟΜΟΣ ΔΩΔΕΚΑΝΗΣΟΥ	2,194	2,389	1,880	1,428
ΝΟΜΟΣ ΕΒΡΟΥ	2,106	2,288	1,775	1,260
ΝΟΜΟΣ ΕΥΒΟΙΑΣ	2,114	2,302	1,783	1,181
ΝΟΜΟΣ ΕΥΡΥΤΑΝΙΑΣ	2,096	2,353	1,800	1,281
ΝΟΜΟΣ ΖΑΚΥΝΘΟΥ	2,174	2,325	1,844	1,249
ΝΟΜΟΣ ΗΛΕΙΑΣ	2,106	2,282	1,762	1,080
ΝΟΜΟΣ ΗΜΑΘΙΑΣ	2,080	2,278	1,744	1,010
ΝΟΜΟΣ ΗΡΑΚΛΕΙΟΥ	2,164	2,303	1,840	1,357
ΝΟΜΟΣ ΘΕΣΠΡΩΤΙΑΣ	2,104	2,299	1,786	1,167
ΝΟΜΟΣ ΘΕΣΣΑΛΟΝΙΚΗΣ	2,077	2,277	1,747	1,046
ΝΟΜΟΣ ΙΩΑΝΝΙΝΩΝ	2,102	2,329	1,777	1,025
ΝΟΜΟΣ ΚΑΒΑΛΑΣ	2,098	2,287	1,753	1,043
ΝΟΜΟΣ ΚΑΡΔΙΤΣΗΣ	2,101	2,270	1,784	1,136
ΝΟΜΟΣ ΚΑΣΤΟΡΙΑΣ	2,099	2,274	1,798	1,120
ΝΟΜΟΣ ΚΕΡΚΥΡΑΣ	2,153	2,330	1,828	1,459
ΝΟΜΟΣ ΚΕΦΑΛΛΗΝΙΑΣ	2,178	2,344	1,844	1,231
ΝΟΜΟΣ ΚΙΛΚΙΣ	2,099	2,288	1,756	1,131
ΝΟΜΟΣ ΚΟΖΑΝΗΣ	2,087	2,262	1,767	1,024
ΝΟΜΟΣ ΚΟΡΙΝΘΙΑΣ	2,085	2,281	1,758	1,118
ΝΟΜΟΣ ΚΥΚΛΑΔΩΝ	2,283	2,469	1,975	1,408
ΝΟΜΟΣ ΛΑΚΩΝΙΑΣ	2,112	2,323	1,802	1,107
ΝΟΜΟΣ ΛΑΡΙΣΗΣ	2,100	2,283	1,762	1,084
ΝΟΜΟΣ ΛΑΣΙΘΙΟΥ	2,165	2,316	1,830	1,283
ΝΟΜΟΣ ΛΕΣΒΟΥ	2,149	2,330	1,876	1,292
ΝΟΜΟΣ ΛΕΥΚΑΔΟΣ	2,124	2,313	1,829	1,249

ΝΟΜΟΣ ΜΑΓΝΗΣΙΑΣ	2,108	2,290	1,774	1,098
ΝΟΜΟΣ ΜΕΣΣΗΝΙΑΣ	2,117	2,308	1,797	1,238
ΝΟΜΟΣ ΞΑΝΘΗΣ	2,089	2,312	1,768	1,089
ΝΟΜΟΣ ΠΕΛΛΗΣ	2,099	2,274	1,764	1,059
ΝΟΜΟΣ ΠΙΕΡΙΑΣ	2,083	2,295	1,744	1,114
ΝΟΜΟΣ ΠΡΕΒΕΖΗΣ	2,110	2,259	1,766	1,091
ΝΟΜΟΣ ΡΕΘΥΜΝΗΣ	2,163	2,323	1,817	1,266
ΝΟΜΟΣ ΡΟΔΟΠΗΣ	2,106	2,300	1,753	1,104
ΝΟΜΟΣ ΣΑΜΟΥ	2,111	2,261	1,845	1,369
ΝΟΜΟΣ ΣΕΡΡΩΝ	2,104	2,272	1,758	1,132
ΝΟΜΟΣ ΤΡΙΚΑΛΩΝ	2,107	2,270	1,769	1,115
ΝΟΜΟΣ ΦΘΙΩΤΙΔΟΣ	2,114	2,327	1,786	1,146
ΝΟΜΟΣ ΦΛΩΡΙΝΗΣ	2,113	2,274	1,788	1,173
ΝΟΜΟΣ ΦΩΚΙΔΟΣ	2,127	2,343	1,814	1,185
ΝΟΜΟΣ ΧΑΛΚΙΔΙΚΗΣ	2,119	2,317	1,794	1,139
ΝΟΜΟΣ ΧΑΝΙΩΝ	2,127	2,326	1,805	1,273
ΝΟΜΟΣ ΧΙΟΥ	2,087	2,300	1,788	1,469
ΠΑΝΕΛΛΗΝΙΟΣ ΣΤΑΘΜΙΣΜΕΝΟΣ Μ.Ο.	2,097	2,291	1,771	1,129

2. Απλή Αμόλυβδη Βενζίνη 95 οκτανίων¹

2. α. Διαμόρφωση τιμής

Η τιμή διυλιστηρίου της απλής αμόλυβδης βενζίνης 95 οκτανίων για την Πέμπτη 28/05/2026 διαμορφώθηκε στα 0,8140 ανά λίτρο. Σε σχέση με την τιμή διυλιστηρίου της προηγούμενης εβδομάδας 21/05/2026 σημειώθηκε μείωση κατά 0,0712€ ευρώ ανά λίτρο (7,12 λεπτά).

Οι φόροι, τα τέλη και οι λοιπές επιβαρύνσεις αντιστοιχούν σε 1,1234€ ανά λίτρο.

Η μέση τιμή λιανικής της απλής αμόλυβδης βενζίνης 95 οκτανίων για την Παρασκευή 29/05/2026 διαμορφώθηκε στα 2,0970 ανά λίτρο. Σε σχέση με την τιμή της προηγούμενης εβδομάδας 22/05/2026 σημειώθηκε μείωση κατά 0,041€ ευρώ ανά λίτρο (4,1 λεπτά).

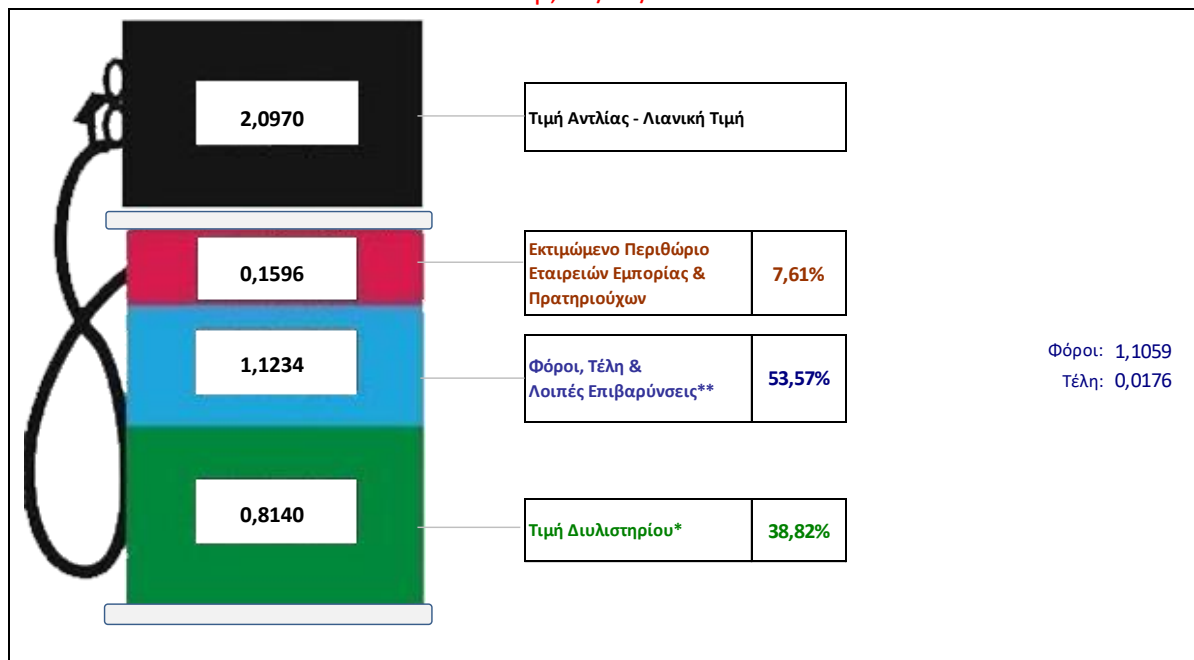
Το εκτιμώμενο περιθώριο των πρατηριούχων και των εταιρειών εμπορίας υπολογίζεται κατά μέσο όρο στα 0,1234 ανά λίτρο (12,34 λεπτά).

Η τελική τιμή λιανικής διαμορφώνεται από την τιμή διυλιστηρίου κατά 38,82% από τους φόρους (σταθερούς και μεταβλητούς) κατά 53,57%, και από τα εκτιμώμενα περιθώρια των εταιρειών εμπορίας, των μεταφορέων καυσίμων και των πρατηρίων κατά 7,61% (βλ. παρακάτω

¹ Σημειώνεται ότι σύμφωνα με το αρ. 29, του Ν. 4546/2018 (ΦΕΚ Α' 101), από 1/1/2019 η βενζίνη που καταναλώνεται εγχώρια για χρήση στις μεταφορές αναμειγνύεται υποχρεωτικά είτε με αυτούσια βιοαιθανόλη είτε με βιοαιθέρες που παράγονται από αλκοόλες βιολογικής προέλευσης. Η συμμετοχή της αυτούσιας βιοαιθανόλης και της αλκοόλης βιολογικής προέλευσης που χρησιμοποιείται για την παραγωγή βιοαιθέρων επί του ενεργειακού περιεχομένου του τελικού μείγματος βενζίνης ορίζεται σε ποσοστό 1% για το έτος 2019 και 3,3% για τα έτη από το 2020 και μετά.

Διαμόρφωση Μέσης Τιμής Αμόλυβδης 95

Παρ, 29/05/2026



* Τιμή διυλιστηρίου	0,8140
-Τιμή διυλιστηρίου προηγούμενης ημέρας (Μέση Σταθμική Τιμή εκ των δύο εταιρειών διύλισης)	
-Στην τιμή διυλιστηρίου περιλαμβάνονται οι ειδικές υπηρεσίες (φορτωτικά)	
** Τέλη	0,0176
-Αναποδοτικό τέλος ΡΑΕ: 0,22 € ανά χίλια λίτρα. (Απόφαση 147/2015 - ΦΕΚ 888/Β/19-05-2015)	
-Εισφορά «Ειδικού Λογαριασμού Πετρελαιοειδών»: 1,2% επί της τιμής διυλιστηρίου. (Ν. 3335/2005 - ΦΕΚ 95/Α/20-4-2005)	
-Ειδικό τέλος Δικαιωμάτων Εκτέλεσης Τελωνειακών Εργασιών (ΔΕΤΕ): 0,5% της αξίας του αθροίσματος της τιμής εκ διυλιστηρίου και του ΕΦΚ. (Ν. 2093/92 - ΦΕΚ 181/Α/25-11-92)	
** Φόροι	1,1059
-Ειδικός Φόρος Κατανάλωσης (ΕΦΚ): για την απλή αμόλυβδη βενζίνη - 700 € ανά κυβικό μέτρο ή 0.7 € ανά λίτρο. (Ν. 4389/2016 - ΦΕΚ Α' 94)	
-Φόρος Προστιθέμενης Αξίας (ΦΠΑ): 24% επί του συνόλου της τιμής διυλιστηρίου των μικτών ονομαστικών περιθωρίων κέρδους και των παραπάνω φορολογικών επιβαρύνσεων. (Ν. 2859/2000 όπως τροποποιήθηκε και ισχύει με το Ν. 4389/2016 (ΦΕΚ Α' 94)	

πίνακα).

2. β. Χονδρική Τιμή Πώλησης

Αναλυτικά, οι μέσες κατώτατες και ανώτατες τιμές χονδρικής, καθώς και η διάμεσος τιμή ανά νομό παρουσιάζονται στον επόμενο πίνακα:

Τιμές Χονδρικής Πώλησης Απλής Αμόλυβδης Βενζίνης ανά Νομό

Παρασκευή, 29 Μαΐου 2026

ΝΟΜΟΣ	ΜΕΣΗ ΚΑΤΩΤΑΤΗ ΜΕ ΦΠΑ	ΜΕΣΗ ΑΝΩΤΑΤΗ ΜΕ ΦΠΑ	ΔΙΑΜΕΣΟΣ ΤΙΜΗ
ΝΟΜΟΣ ΑΙΤΩΛΙΑΣ ΚΑΙ ΑΚΑΡΝΑΝΙΑΣ	1,890	1,917	1,903
ΝΟΜΟΣ ΑΡΓΟΛΙΔΟΣ	1,891	1,915	1,903
ΝΟΜΟΣ ΑΡΚΑΔΙΑΣ	1,891	1,914	1,903
ΝΟΜΟΣ ΑΡΤΗΣ	1,889	1,922	1,905
ΝΟΜΟΣ ΑΤΤΙΚΗΣ	1,876	1,930	1,903
ΝΟΜΟΣ ΑΧΑΪΑΣ	1,891	1,916	1,904
ΝΟΜΟΣ ΒΟΙΩΤΙΑΣ	1,890	1,914	1,902
ΝΟΜΟΣ ΓΡΕΒΕΝΩΝ	1,908	1,921	1,914
ΝΟΜΟΣ ΔΡΑΜΑΣ	1,891	1,916	1,903

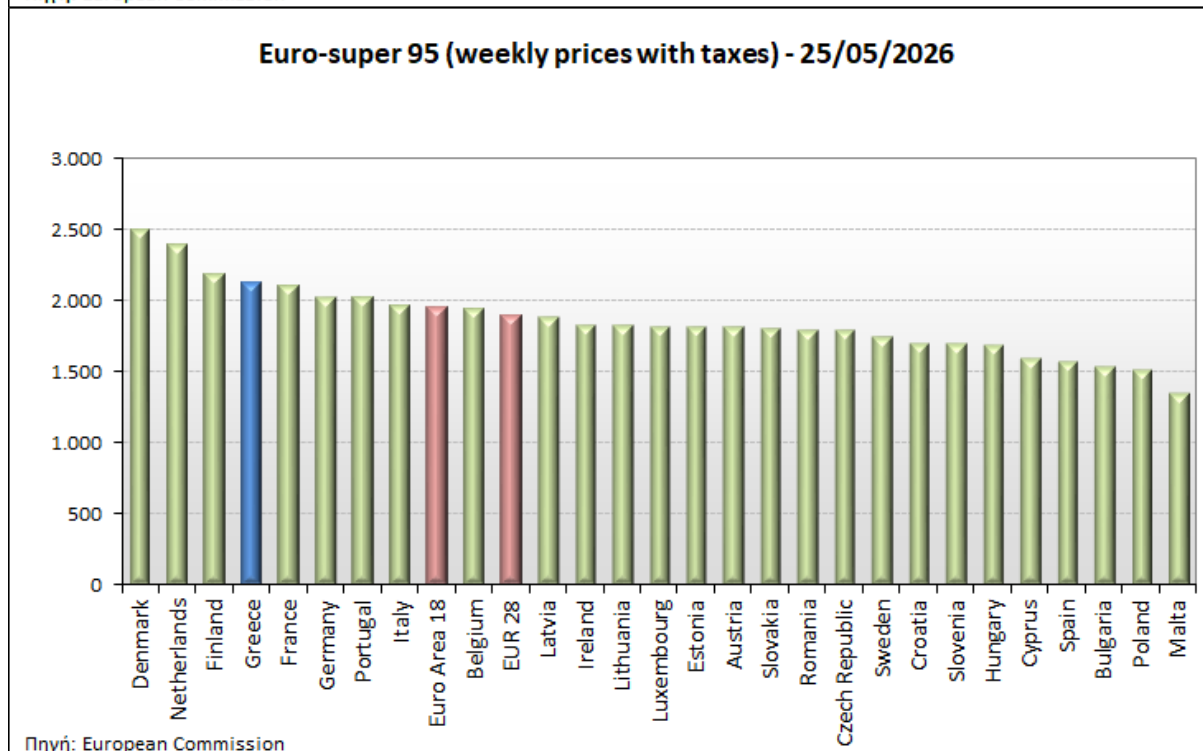
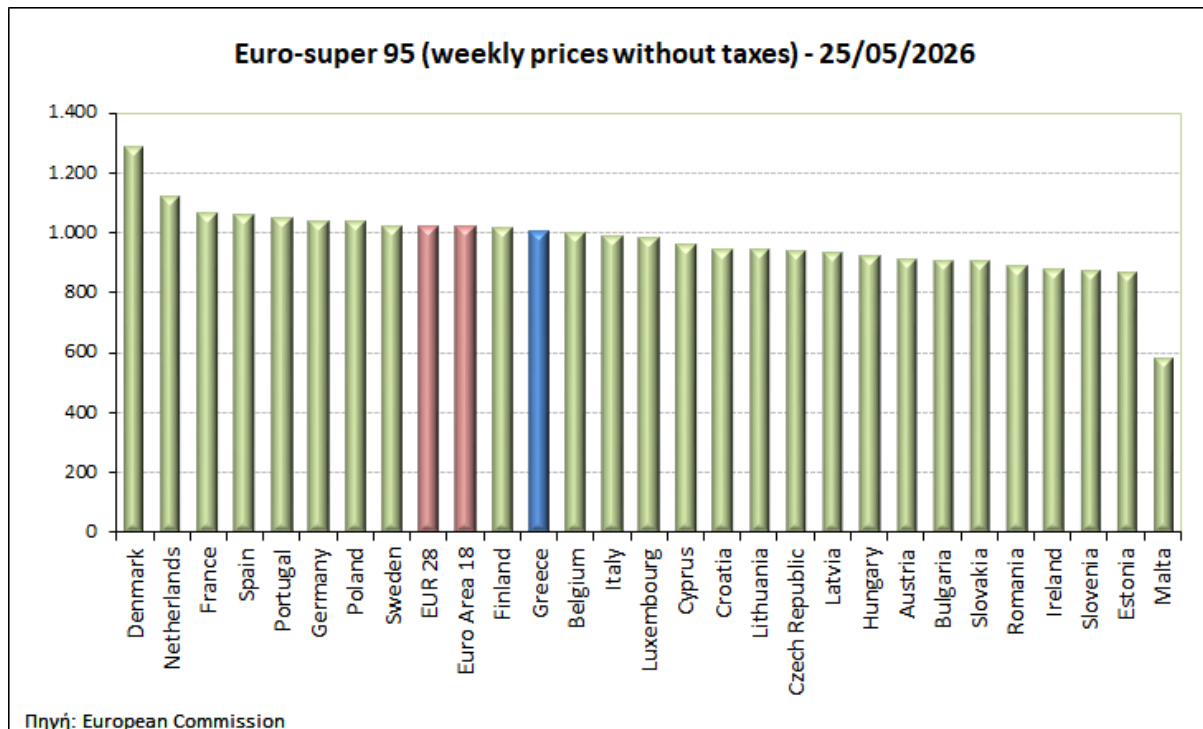
ΝΟΜΟΣ ΔΩΔΕΚΑΝΗΣΟΥ	1,920	2,015	1,968
ΝΟΜΟΣ ΕΒΡΟΥ	1,903	1,925	1,914
ΝΟΜΟΣ ΕΥΒΟΙΑΣ	1,886	1,935	1,910
ΝΟΜΟΣ ΕΥΡΥΤΑΝΙΑΣ	1,906	1,906	1,906
ΝΟΜΟΣ ΖΑΚΥΝΘΟΥ	1,898	1,969	1,934
ΝΟΜΟΣ ΗΛΕΙΑΣ	1,896	1,923	1,910
ΝΟΜΟΣ ΗΜΑΘΙΑΣ	1,883	1,917	1,900
ΝΟΜΟΣ ΗΡΑΚΛΕΙΟΥ	1,931	1,970	1,950
ΝΟΜΟΣ ΘΕΣΠΡΩΤΙΑΣ	1,895	1,911	1,903
ΝΟΜΟΣ ΘΕΣΣΑΛΟΝΙΚΗΣ	1,874	1,916	1,895
ΝΟΜΟΣ ΙΩΑΝΝΙΝΩΝ	1,884	1,923	1,903
ΝΟΜΟΣ ΚΑΒΑΛΑΣ	1,897	1,950	1,923
ΝΟΜΟΣ ΚΑΡΔΙΤΣΗΣ	1,898	1,921	1,909
ΝΟΜΟΣ ΚΑΣΤΟΡΙΑΣ	1,874	1,926	1,900
ΝΟΜΟΣ ΚΕΡΚΥΡΑΣ	1,928	1,972	1,950
ΝΟΜΟΣ ΚΕΦΑΛΛΗΝΙΑΣ	1,928	1,954	1,941
ΝΟΜΟΣ ΚΙΛΚΙΣ	1,893	1,907	1,900
ΝΟΜΟΣ ΚΟΖΑΝΗΣ	1,887	1,918	1,902
ΝΟΜΟΣ ΚΟΡΙΝΘΙΑΣ	1,891	1,908	1,900
ΝΟΜΟΣ ΚΥΚΛΑΔΩΝ	1,980	2,048	2,014
ΝΟΜΟΣ ΛΑΚΩΝΙΑΣ	1,899	1,924	1,911
ΝΟΜΟΣ ΛΑΡΙΣΗΣ	1,887	1,929	1,908
ΝΟΜΟΣ ΛΑΣΙΘΙΟΥ	1,940	1,961	1,950
ΝΟΜΟΣ ΛΕΣΒΟΥ	1,839	1,910	1,874
ΝΟΜΟΣ ΛΕΥΚΑΔΟΣ	1,897	1,948	1,922
ΝΟΜΟΣ ΜΑΓΝΗΣΙΑΣ	1,886	1,974	1,930
ΝΟΜΟΣ ΜΕΣΣΗΝΙΑΣ	1,898	1,915	1,907
ΝΟΜΟΣ ΞΑΝΘΗΣ	1,898	1,919	1,908
ΝΟΜΟΣ ΠΕΛΛΗΣ	1,887	1,917	1,902
ΝΟΜΟΣ ΠΙΕΡΙΑΣ	1,890	1,912	1,901
ΝΟΜΟΣ ΠΡΕΒΕΖΗΣ	1,890	1,922	1,906
ΝΟΜΟΣ ΡΕΘΥΜΝΗΣ	1,940	1,972	1,956
ΝΟΜΟΣ ΡΟΔΟΠΗΣ	1,904	1,925	1,914
ΝΟΜΟΣ ΣΑΜΟΥ	1,887	1,941	1,914
ΝΟΜΟΣ ΣΕΡΡΩΝ	1,890	1,915	1,902
ΝΟΜΟΣ ΤΡΙΚΑΛΩΝ	1,898	1,920	1,909
ΝΟΜΟΣ ΦΘΙΩΤΙΔΟΣ	1,897	1,913	1,905
ΝΟΜΟΣ ΦΛΩΡΙΝΗΣ	1,901	1,918	1,909
ΝΟΜΟΣ ΦΩΚΙΔΟΣ	1,904	1,916	1,910
ΝΟΜΟΣ ΧΑΛΚΙΔΙΚΗΣ	1,885	1,915	1,900
ΝΟΜΟΣ ΧΑΝΙΩΝ	1,941	1,973	1,957
ΝΟΜΟΣ ΧΙΟΥ	1,849	1,923	1,886
ΣΤΑΘΜΙΣΜΕΝΟΣ Μ.Ο.*	1,889	1,933	1,911

* Μέσοι όροι ελάχιστων και μέγιστων τιμών χονδρικής όπως υποβάλλονται από τις εταιρείες εμπορίας στο Παρατηρητήριο Τιμών βάσει της ΚΥΑ 978/24-10-2011.

Η στάθμιση γίνεται βάσει των όγκων πωλήσεων έτους 2019 ανά τύπο καυσίμου και ανά νομό.

2. γ. Συγκριτικά στοιχεία με Ε.Ε

Οι λιανικές τιμές αμόλυβδης βενζίνης με φόρους και προ φόρων στις 27 χώρες της Ε.Ε. για τις 25/05/2026 (τελευταία επίσημα στοιχεία) παρουσιάζονται συγκριτικά κατά φθίνουσα σειρά στα παρακάτω διαγράμματα:



Αναλυτικά στοιχεία για τις τιμές καυσίμων και τους φόρους στις 27 χώρες της Ε.Ε. παρουσιάζονται στην ιστοσελίδα της Ευρωπαϊκής Επιτροπής: http://ec.europa.eu/energy/observatory/oil/bulletin_en.htm

*Οι συγκρίσεις των τιμών μεταξύ των διαφόρων χωρών θα πρέπει να γίνονται με ιδιαίτερη προσοχή εξαιτίας των διαφορών στην ποιότητα των προϊόντων, στις πρακτικές μάρκετινγκ, στις δομές της αγοράς και στις καταναλωτικές συνήθειες που επικρατούν σε κάθε χώρα.

3. Πετρέλαιο Κίνησης (Biodiesel)

3. α. Διαμόρφωση τιμής

Η τιμή διυλιστηρίου του πετρελαίου κίνησης για την Πέμπτη 28/05/2026 διαμορφώθηκε στα 0,7682€ ανά λίτρο. Σε σχέση με την τιμή διυλιστηρίου της προηγούμενης εβδομάδας 21/05/2026 σημειώθηκε μείωση κατά 0,0783 ανά λίτρο (7,83 λεπτά).

Οι φόροι, τα τέλη και οι λοιπές επιβαρύνσεις αντιστοιχούν σε 0,7681€ ανά λίτρο.

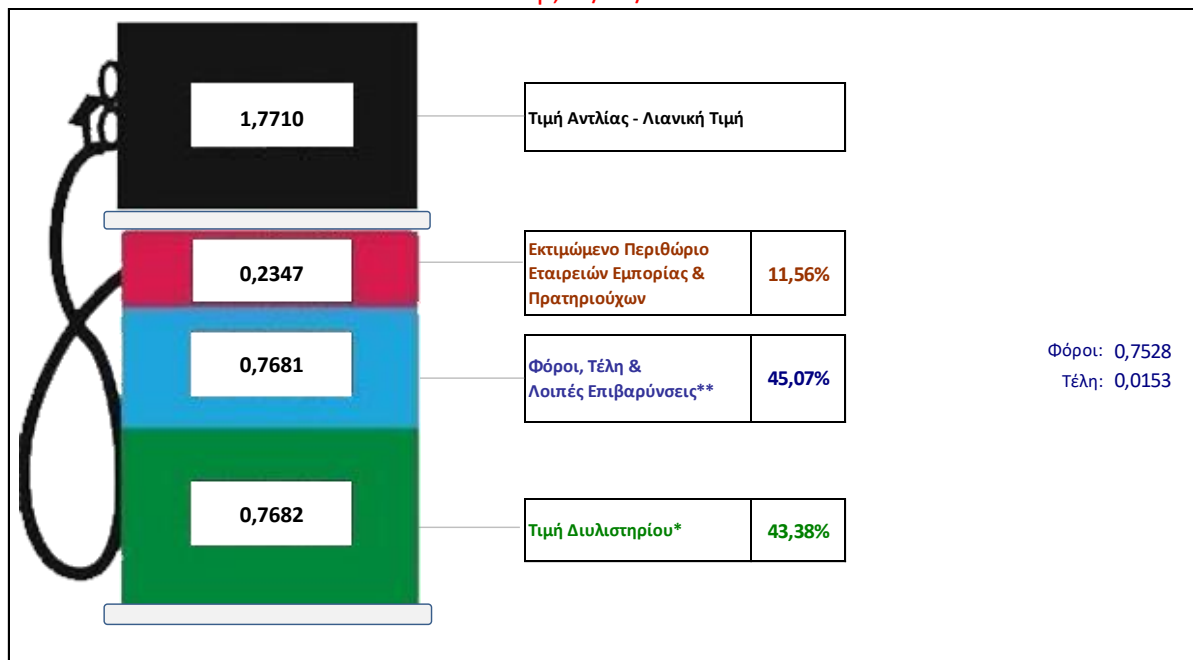
Η μέση τιμή λιανικής του πετρελαίου κίνησης για την Παρασκευή 29/05/2026 διαμορφώθηκε στα 1,7710€ ανά λίτρο. Σε σχέση με την τιμή της προηγούμενης εβδομάδας 22/05/2026 σημειώθηκε μείωση κατά 0,05 ανά λίτρο (5 λεπτά).

Το εκτιμώμενο περιθώριο των πρατηριούχων και των εταιρειών εμπορίας υπολογίζεται κατά μέσο όρο στα 0,2347€ ανά λίτρο (23,47 λεπτά).

Η τελική τιμή λιανικής διαμορφώνεται από την τιμή διυλιστηρίου κατά 43,38%, από τους φόρους σταθερούς και μεταβλητούς) κατά 45,07%, και από τα εκτιμώμενα περιθώρια των εταιρειών εμπορίας, των μεταφορέων υγρών καυσίμων και των πρατηρίων κατά 11,56% (βλ. παρακάτω πίνακα).

Διαμόρφωση Μέσης Τιμής DIESEL ΚΙΝΗΣΗΣ

Παρ,29/05/2026



* Τιμή διυλιστηρίου	0,7682
-Τιμή διυλιστηρίου προηγούμενης ημέρας (Μέση Σταθμική Τιμή εκ των δύο εταιρειών διύλισης)	
-Στην τιμή διυλιστηρίου περιλαμβάνονται οι ειδικές υπηρεσίες (φορτωτικά)	
** Τέλη	0,0153
-Αναποδοτικό τέλος ΡΑΕ: 0,22 € ανά χίλια λίτρα. (Απόφαση 147/2015 - ΦΕΚ 888/Β/19-05-2015)	0,0002
-Εισφορά «Ειδικού Λογαριασμού Πετρελαιοειδών»: 1,2% επί της τιμής διυλιστηρίου. (Ν. 3335/2005 - ΦΕΚ 95/Α/20-4-2005)	0,0092
-Ειδικό τέλος Δικαιωμάτων Εκτέλεσης Τελωνειακών Εργασιών (ΔΕΤΕ): 0,5% της αξίας του αθροίσματος της τιμής εκ διυλιστηρίου και του ΕΦΚ. (Ν. 2093/92 - ΦΕΚ 181/Α/25-11-92)	0,0059
** Φόροι	0,7528
-Ειδικός Φόρος Κατανάλωσης (ΕΦΚ): για το πετρέλαιο κίνησης - 410 € ανά κυβικό μέτρο ή 0,41 € ανά λίτρο. (Ν. 4389/2016 - ΦΕΚ Α' 94)	0,4100
-Φόρος Προστιθέμενης Αξίας (ΦΠΑ): 24% επί του συνόλου της τιμής διυλιστηρίου των μικτών ονομαστικών περιθωρίων κέρδους και των παραπάνω φορολογικών επιβαρύνσεων. (Ν. 2859/2000 όπως τροποποιήθηκε και ισχύει με το Ν. 4389/2016 (ΦΕΚ Α' 94)	0,3428

3. β. Χονδρική Τιμή Πώλησης

Αναλυτικά, οι μέσες κατώτατες και ανώτατες τιμές χονδρικής, καθώς και η διάμεσος τιμή ανά νομό παρουσιάζονται στον επόμενο πίνακα:

Τιμές Χονδρικής Πώλησης Πετρελαίου Κίνησης ανά Νομό Παρασκευή, 29 Μαΐου 2026

ΝΟΜΟΣ	ΜΕΣΗ ΚΑΤΩΤΑΤΗ ΜΕ ΦΠΑ	ΜΕΣΗ ΑΝΩΤΑΤΗ ΜΕ ΦΠΑ	ΔΙΑΜΕΣΟΣ ΤΙΜΗ
ΝΟΜΟΣ ΑΙΤΩΛΙΑΣ ΚΑΙ ΑΚΑΡΝΑΝΙΑΣ	1,549	1,576	1,562
ΝΟΜΟΣ ΑΡΓΟΛΙΔΟΣ	1,548	1,573	1,561
ΝΟΜΟΣ ΑΡΚΑΔΙΑΣ	1,550	1,577	1,564
ΝΟΜΟΣ ΑΡΤΗΣ	1,559	1,588	1,574
ΝΟΜΟΣ ΑΤΤΙΚΗΣ	1,528	1,597	1,563
ΝΟΜΟΣ ΑΧΑΪΑΣ	1,542	1,577	1,560
ΝΟΜΟΣ ΒΟΙΩΤΙΑΣ	1,552	1,581	1,567
ΝΟΜΟΣ ΓΡΕΒΕΝΩΝ	1,630	1,645	1,638
ΝΟΜΟΣ ΔΡΑΜΑΣ	1,600	1,631	1,615

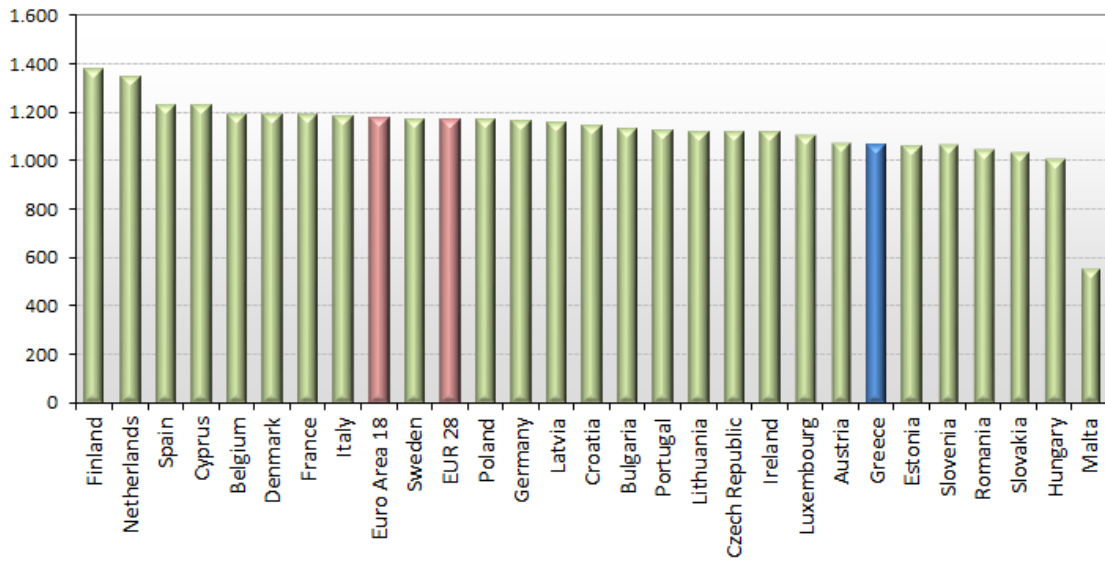
ΝΟΜΟΣ ΔΩΔΕΚΑΝΗΣΟΥ	1,651	1,727	1,689
ΝΟΜΟΣ ΕΒΡΟΥ	1,567	1,598	1,583
ΝΟΜΟΣ ΕΥΒΟΙΑΣ	1,544	1,595	1,570
ΝΟΜΟΣ ΕΥΡΥΤΑΝΙΑΣ	1,619	1,619	1,619
ΝΟΜΟΣ ΖΑΚΥΝΘΟΥ	1,572	1,644	1,608
ΝΟΜΟΣ ΗΛΕΙΑΣ	1,546	1,575	1,561
ΝΟΜΟΣ ΗΜΑΘΙΑΣ	1,576	1,609	1,592
ΝΟΜΟΣ ΗΡΑΚΛΕΙΟΥ	1,588	1,636	1,612
ΝΟΜΟΣ ΘΕΣΠΡΩΤΙΑΣ	1,609	1,626	1,617
ΝΟΜΟΣ ΘΕΣΣΑΛΟΝΙΚΗΣ	1,566	1,607	1,587
ΝΟΜΟΣ ΙΩΑΝΝΙΝΩΝ	1,554	1,595	1,575
ΝΟΜΟΣ ΚΑΒΑΛΑΣ	1,573	1,620	1,597
ΝΟΜΟΣ ΚΑΡΔΙΤΣΗΣ	1,599	1,622	1,611
ΝΟΜΟΣ ΚΑΣΤΟΡΙΑΣ	1,488	1,558	1,523
ΝΟΜΟΣ ΚΕΡΚΥΡΑΣ	1,645	1,687	1,666
ΝΟΜΟΣ ΚΕΦΑΛΛΗΝΙΑΣ	1,622	1,656	1,639
ΝΟΜΟΣ ΚΙΛΚΙΣ	1,549	1,564	1,556
ΝΟΜΟΣ ΚΟΖΑΝΗΣ	1,589	1,621	1,605
ΝΟΜΟΣ ΚΟΡΙΝΘΙΑΣ	1,544	1,565	1,554
ΝΟΜΟΣ ΚΥΚΛΑΔΩΝ	1,646	1,729	1,688
ΝΟΜΟΣ ΛΑΚΩΝΙΑΣ	1,562	1,586	1,574
ΝΟΜΟΣ ΛΑΡΙΣΗΣ	1,547	1,585	1,566
ΝΟΜΟΣ ΛΑΣΙΘΙΟΥ	1,607	1,623	1,615
ΝΟΜΟΣ ΛΕΣΒΟΥ	1,618	1,679	1,649
ΝΟΜΟΣ ΛΕΥΚΑΔΟΣ	1,585	1,628	1,607
ΝΟΜΟΣ ΜΑΓΝΗΣΙΑΣ	1,550	1,629	1,590
ΝΟΜΟΣ ΜΕΣΣΗΝΙΑΣ	1,554	1,575	1,564
ΝΟΜΟΣ ΞΑΝΘΗΣ	1,566	1,589	1,578
ΝΟΜΟΣ ΠΕΛΛΗΣ	1,570	1,605	1,587
ΝΟΜΟΣ ΠΙΕΡΙΑΣ	1,573	1,596	1,584
ΝΟΜΟΣ ΠΡΕΒΕΖΗΣ	1,553	1,596	1,574
ΝΟΜΟΣ ΡΕΘΥΜΝΗΣ	1,596	1,624	1,610
ΝΟΜΟΣ ΡΟΔΟΠΗΣ	1,565	1,594	1,579
ΝΟΜΟΣ ΣΑΜΟΥ	1,571	1,638	1,605
ΝΟΜΟΣ ΣΕΡΡΩΝ	1,580	1,611	1,595
ΝΟΜΟΣ ΤΡΙΚΑΛΩΝ	1,619	1,651	1,635
ΝΟΜΟΣ ΦΘΙΩΤΙΔΟΣ	1,550	1,570	1,560
ΝΟΜΟΣ ΦΛΩΡΙΝΗΣ	1,605	1,624	1,615
ΝΟΜΟΣ ΦΩΚΙΔΟΣ	1,612	1,634	1,623
ΝΟΜΟΣ ΧΑΛΚΙΔΙΚΗΣ	1,583	1,614	1,599
ΝΟΜΟΣ ΧΑΝΙΩΝ	1,610	1,644	1,627
ΝΟΜΟΣ ΧΙΟΥ	1,555	1,635	1,595
ΣΤΑΘΜΙΣΜΕΝΟΣ Μ.Ο.*	1,562	1,607	1,585

* Μέσοι όροι ελάχιστων και μέγιστων τιμών χονδρικής όπως υποβάλλονται από τις εταιρείες εμπορίας στο Παρατηρητήριο Τιμών βάσει της ΚΥΑ 978/24-10-2011. Η στάθμιση γίνεται βάσει των όγκων πωλήσεων έτους 2019 ανά τύπο καυσίμου και ανά νομό.

3. γ. Συγκριτικά στοιχεία με Ε.Ε.

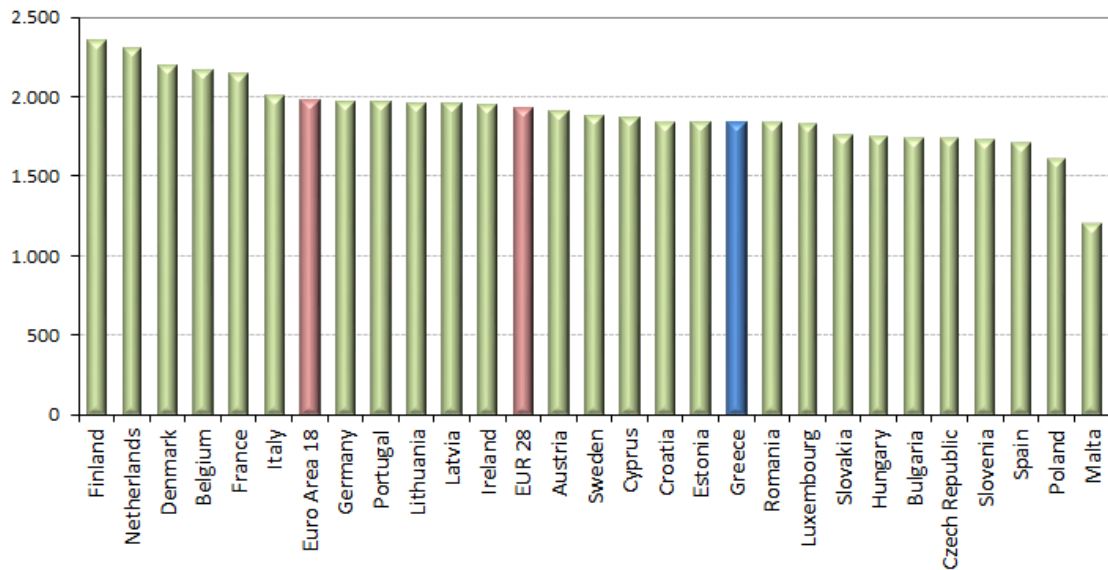
Οι λιανικές τιμές πετρελαίου κίνησης με φόρους και προ φόρων στις 27 χώρες της Ε.Ε. για τις 25/05/2026 (τελευταία επίσημα στοιχεία) παρουσιάζονται συγκριτικά κατά φθίνουσα σειρά τα παρακάτω διαγράμματα:

Automotive gas oil (weekly prices without taxes) - 25/05/2026



Πηγή: European Commission

Automotive gas oil (weekly prices with taxes) - 25/05/2026



Πηγή: European Commission

ΑΚΡΙΒΕΣ ΑΝΤΙΓΡΑΦΟ
Ο προϊστάμενος του Τμήματος Εξυπηρέτησης
Κοινού και Πρωτοκόλλου

κ.α.α.
ΑΛΒΕΡΤΗ ΦΩΤΕΙΝΗ

Ο Υποδιοικητής της ΔΙ.Μ.Ε.Α.

Σπυρίδων Περιστέρης