



ΕΛΛΗΝΙΚΗ ΔΗΜΟΚΡΑΤΙΑ

Αθήνα, 30-06-2026



Ανεξάρτητη Αρχή Ελέγχου Αγοράς & Προστασίας Καταναλωτή
Διατομεακή Μονάδα Ελέγχου Αγοράς
Διεύθυνση Διαχείρισης Δεδομένων, Στατιστικής
Επεξεργασίας και Εποπτείας Ηλεκτρονικού
Εμπορίου

Ταχ. Δ/ση : Πλ. Κάνιγγος, Αθήνα
Ταχ. Κώδικας : 106 77
Πληροφορίες : Χρονά Παναγιώτα
Τηλέφωνο : 213 1514 284
Email : fuelprices@mindev.gov.gr
: www.mindev.gov.gr

ΠΡΟΣ : ΑΝΑΡΤΗΤΕΟ ΣΤΟ FUELPRICES

ΕΒΔΟΜΑΔΙΑΙΟ ΔΕΛΤΙΟ ΕΠΙΣΚΟΠΗΣΗΣ ΤΙΜΩΝ ΚΑΥΣΙΜΩΝ

Παρασκευή 26 Ιουνίου 2026

1. Τιμές Παρατηρητηρίου Υγρών Καυσίμων

Οι λιανικές τιμές των υγρών καυσίμων (αμόλυβδη 95 οκτ., σούπερ αμόλυβδη 100 οκτ., πετρέλαιο κίνησης, πετρέλαιο θέρμανσης και υγραέριο κίνησης) αναρτώνται αναλυτικά στην ιστοσελίδα του Παρατηρητηρίου Τιμών Υγρών Καυσίμων του Υπουργείου Ανάπτυξης και Επενδύσεων www.fuelprices.gr, όπου παρουσιάζονται καθημερινά οι μέσες τιμές σε

Μέσες τιμές λιανικής πώλησης καυσίμων για όλη την Ελλάδα, για την
Παρασκευή, 26 Ιουνίου 2026
(τιμές σε €/λτ, συμπ. ΦΠΑ)

Προϊόν	Αρ. Παρατηρίων	Μέση Τιμή
Αμόλυβδη 95 οκτ.	4.432	1,923
Αμόλυβδη 100 οκτ.	2.821	2,157
Diesel Κίνησης	4.770	1,611
Υγραέριο κίνησης (Autogas)	1.153	0,980

όλους τους Νομούς της χώρας.

* Η μέση τιμή πανελλαδικά υπολογίζεται από τον σταθμισμένο μέσο όρο με βάση τους όγκους πωλήσεων έτους 2019 ανά τύπο καυσίμου ανά νομό.

** Δεν καταγράφεται κατανάλωση στο πετρέλαιο θέρμανσης
για τη χρονική περίοδο 30/4 έως 15/10 κάθε έτους.

Μέσες τιμές λιανικής πώλησης καυσίμων ανά Νομό, για την
Παρασκευή, 26 Ιουνίου 2026
(τιμές σε €/λτ, συμπ. ΦΠΑ)

ΝΟΜΟΣ	Αμόλυβδη 95 οκτ.	Αμόλυβδη 100 οκτ.	Diesel Κίνησης	Υγραέριο κίνησης (Autogas)
ΝΟΜΟΣ ΑΤΤΙΚΗΣ	1,896	2,137	1,580	0,936
ΝΟΜΟΣ ΑΙΤΩΛΙΑΣ ΚΑΙ ΑΚΑΡΝΑΝΙΑΣ	1,942	2,200	1,627	1,053
ΝΟΜΟΣ ΑΡΓΟΛΙΔΟΣ	1,929	2,182	1,611	0,941
ΝΟΜΟΣ ΑΡΚΑΔΙΑΣ	1,929	2,204	1,626	1,051
ΝΟΜΟΣ ΑΡΤΗΣ	1,917	2,154	1,588	0,931
ΝΟΜΟΣ ΑΧΑΪΑΣ	1,907	2,170	1,612	1,033
ΝΟΜΟΣ ΒΟΙΩΤΙΑΣ	1,926	2,190	1,607	1,024
ΝΟΜΟΣ ΓΡΕΒΕΝΩΝ	1,941	2,214	1,642	1,045
ΝΟΜΟΣ ΔΡΑΜΑΣ	1,919	2,173	1,592	0,981
ΝΟΜΟΣ ΔΩΔΕΚΑΝΗΣΟΥ	2,030	2,286	1,739	1,392
ΝΟΜΟΣ ΕΒΡΟΥ	1,932	2,170	1,615	1,095
ΝΟΜΟΣ ΕΥΒΟΙΑΣ	1,932	2,180	1,629	0,993
ΝΟΜΟΣ ΕΥΡΥΤΑΝΙΑΣ	1,927	2,268	1,647	1,255
ΝΟΜΟΣ ΖΑΚΥΝΘΟΥ	1,969	2,173	1,644	1,156
ΝΟΜΟΣ ΗΛΕΙΑΣ	1,926	2,162	1,607	0,906
ΝΟΜΟΣ ΗΜΑΘΙΑΣ	1,904	2,146	1,579	0,885
ΝΟΜΟΣ ΗΡΑΚΛΕΙΟΥ	1,991	2,148	1,663	1,229
ΝΟΜΟΣ ΘΕΣΠΡΩΤΙΑΣ	1,929	2,210	1,639	1,003
ΝΟΜΟΣ ΘΕΣΣΑΛΟΝΙΚΗΣ	1,905	2,137	1,593	0,898
ΝΟΜΟΣ ΙΩΑΝΝΙΝΩΝ	1,919	2,213	1,613	0,920
ΝΟΜΟΣ ΚΑΒΑΛΑΣ	1,915	2,136	1,583	0,946
ΝΟΜΟΣ ΚΑΡΔΙΤΣΗΣ	1,934	2,188	1,617	0,973
ΝΟΜΟΣ ΚΑΣΤΟΡΙΑΣ	1,916	2,165	1,611	0,935
ΝΟΜΟΣ ΚΕΡΚΥΡΑΣ	1,965	2,204	1,662	1,350
ΝΟΜΟΣ ΚΕΦΑΛΛΗΝΙΑΣ	1,976	2,231	1,677	1,057
ΝΟΜΟΣ ΚΙΛΚΙΣ	1,906	2,178	1,599	0,918
ΝΟΜΟΣ ΚΟΖΑΝΗΣ	1,908	2,145	1,604	0,871
ΝΟΜΟΣ ΚΟΡΙΝΘΙΑΣ	1,901	2,163	1,594	0,975
ΝΟΜΟΣ ΚΥΚΛΑΔΩΝ	2,120	2,373	1,846	1,311
ΝΟΜΟΣ ΛΑΚΩΝΙΑΣ	1,939	2,222	1,650	0,939
ΝΟΜΟΣ ΛΑΡΙΣΗΣ	1,921	2,141	1,597	0,944
ΝΟΜΟΣ ΛΑΣΙΘΙΟΥ	1,985	2,173	1,671	1,096
ΝΟΜΟΣ ΛΕΣΒΟΥ	1,977	2,237	1,717	1,186
ΝΟΜΟΣ ΛΕΥΚΑΔΟΣ	1,982	2,218	1,675	1,191
ΝΟΜΟΣ ΜΑΓΝΗΣΙΑΣ	1,941	2,143	1,618	0,927
ΝΟΜΟΣ ΜΕΣΣΗΝΙΑΣ	1,926	2,193	1,628	1,081
ΝΟΜΟΣ ΞΑΝΘΗΣ	1,928	2,183	1,594	0,966
ΝΟΜΟΣ ΠΕΛΛΗΣ	1,915	2,137	1,594	0,905
ΝΟΜΟΣ ΠΙΕΡΙΑΣ	1,902	2,144	1,577	0,964
ΝΟΜΟΣ ΠΡΕΒΕΖΗΣ	1,917	2,147	1,595	0,945

ΝΟΜΟΣ ΡΕΘΥΜΝΗΣ	1,968	2,199	1,650	1,087
ΝΟΜΟΣ ΡΟΔΟΠΗΣ	1,933	2,123	1,599	0,981
ΝΟΜΟΣ ΣΑΜΟΥ	1,969	2,166	1,710	1,169
ΝΟΜΟΣ ΣΕΡΡΩΝ	1,915	2,155	1,587	0,942
ΝΟΜΟΣ ΤΡΙΚΑΛΩΝ	1,928	2,147	1,611	0,979
ΝΟΜΟΣ ΦΘΙΩΤΙΔΟΣ	1,926	2,215	1,622	0,979
ΝΟΜΟΣ ΦΛΩΡΙΝΗΣ	1,932	2,192	1,606	0,967
ΝΟΜΟΣ ΦΩΚΙΔΟΣ	1,923	2,246	1,633	1,066
ΝΟΜΟΣ ΧΑΛΚΙΔΙΚΗΣ	1,934	2,229	1,622	0,966
ΝΟΜΟΣ ΧΑΝΙΩΝ	1,947	2,185	1,647	1,062
ΝΟΜΟΣ ΧΙΟΥ	1,918	2,202	1,625	1,399
ΠΑΝΕΛΛΗΝΙΟΣ ΣΤΑΘΜΙΣΜΕΝΟΣ Μ.Ο.	1,923	2,157	1,611	0,980

2. Απλή Αμόλυβδη Βενζίνη 95 οκτανίων¹

2. α. Διαμόρφωση τιμής

Η τιμή διυλιστηρίου της απλής αμόλυβδης βενζίνης 95 οκτανίων για την Πέμπτη 25/06/2026 διαμορφώθηκε στα 0,6982 ανά λίτρο. Σε σχέση με την τιμή διυλιστηρίου της προηγούμενης εβδομάδας 18/06/2026 σημειώθηκε αύξηση κατά 0,0002€ ευρώ ανά λίτρο (0,02 λεπτά).

Οι φόροι, τα τέλη και οι λοιπές επιβαρύνσεις αντιστοιχούν σε 1,0878€ ανά λίτρο.

Η μέση τιμή λιανικής της απλής αμόλυβδης βενζίνης 95 οκτανίων για την Παρασκευή 26/06/2026 διαμορφώθηκε στα 1,923 ανά λίτρο. Σε σχέση με την τιμή της προηγούμενης εβδομάδας 19/06/2026 σημειώθηκε μείωση κατά 0,029€ ευρώ ανά λίτρο (2,9 λεπτά).

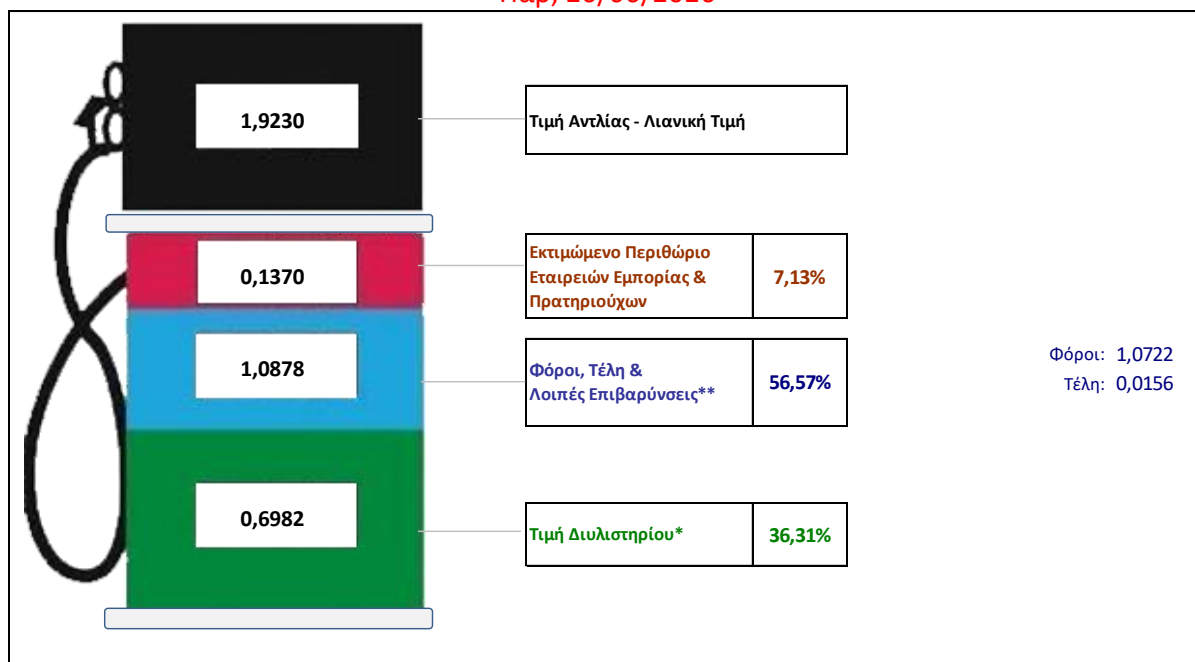
Το εκτιμώμενο περιθώριο των πρατηριούχων και των εταιρειών εμπορίας υπολογίζεται κατά μέσο όρο στα 0,1370 ανά λίτρο (13,70 λεπτά).

Η τελική τιμή λιανικής διαμορφώνεται από την τιμή διυλιστηρίου κατά 36,31% από τους φόρους (σταθερούς και μεταβλητούς) κατά 56,57%, και από τα εκτιμώμενα περιθώρια των εταιρειών εμπορίας, των μεταφορέων καυσίμων και των πρατηρίων κατά 7,13% (βλ. παρακάτω πίνακα).

¹ Σημειώνεται ότι σύμφωνα με το αρ. 29, του Ν. 4546/2018 (ΦΕΚ Α' 101), από 1/1/2019 η βενζίνη που καταναλώνεται εγχώρια για χρήση στις μεταφορές αναμειγνύεται υποχρεωτικά είτε με αυτούσια βιοαιθανόλη είτε με βιοαιθέρες που παράγονται από αλκοόλες βιολογικής προέλευσης. Η συμμετοχή της αυτούσιας βιοαιθανόλης και της αλκοόλης βιολογικής προέλευσης που χρησιμοποιείται για την παραγωγή βιοαιθέρων επί του ενεργειακού περιεχομένου του τελικού μείγματος βενζίνης ορίζεται σε ποσοστό 1% για το έτος 2019 και 3,3% για τα έτη από το 2020 και μετά.

Διαμόρφωση Μέσης Τιμής Αμόλυβδης 95

Παρ, 26/06/2026



* Τιμή διυλιστηρίου	0,6982
-Τιμή διυλιστηρίου προηγούμενης ημέρας (Μέση Σταθμική Τιμή εκ των δύο εταιρειών διύλισης)	
-Στην τιμή διυλιστηρίου περιλαμβάνονται οι ειδικές υπηρεσίες (φορτωτικά)	
** Τέλη	0,0156
-Ανταποδοτικό τέλος ΠΑΕ: 0,22 € ανά χίλια λίτρα. (Απόφαση 147/2015 - ΦΕΚ 888/Β/19-05-2015)	0,0002
-Εισφορά «Ειδικού Λογαριασμού Πετρελαιοειδών»: 1,2% επί της τιμής διυλιστηρίου. (Ν. 3335/2005 - ΦΕΚ 95/Α/20-4-2005)	0,0084
-Ειδικό τέλος Δικαιωμάτων Εκτέλεσης Τελωνειακών Εργασιών (ΔΕΤΕ): 0,5% της αξίας του αθροίσματος της τιμής εκ διυλιστηρίου και του ΕΦΚ. (Ν. 2093/92 - ΦΕΚ 181/Α/25-11-92)	0,0070
** Φόροι	1,0722
-Ειδικός Φόρος Κατανάλωσης (ΕΦΚ): για την απλή αμόλυβδη βενζίνη - 700 € ανά κυβικό μέτρο ή 0.7 € ανά λίτρο. (Ν. 4389/2016 - ΦΕΚ Α' 94)	0,7000
-Φόρος Προστιθέμενης Αξίας (ΦΠΑ): 24% επί του συνόλου της τιμής διυλιστηρίου των μικτών ονομαστικών περιθωρίων κέρδους και των παραπάνω φορολογικών επιβαρύνσεων. (Ν. 2859/2000 όπως τροποποιήθηκε και ισχύει με το Ν. 4389/2016 (ΦΕΚ Α' 94)	0,3722

2. β. Χονδρική Τιμή Πώλησης

Αναλυτικά, οι μέσες κατώτατες και ανώτατες τιμές χονδρικής, καθώς και η διάμεσος τιμή ανά νομό παρουσιάζονται στον επόμενο πίνακα:

Τιμές Χονδρικής Πώλησης Απλής Αμόλυβδης Βενζίνης ανά Νομό

Παρασκευή 26 Ιουνίου 2026

ΝΟΜΟΣ	ΜΕΣΗ ΚΑΤΩΤΑΤΗ ΜΕ ΦΠΑ	ΜΕΣΗ ΑΝΩΤΑΤΗ ΜΕ ΦΠΑ	ΔΙΑΜΕΣΟΣ ΤΙΜΗ
ΝΟΜΟΣ ΑΙΤΩΛΙΑΣ ΚΑΙ ΑΚΑΡΝΑΝΙΑΣ	1,778	1,801	1,789
ΝΟΜΟΣ ΑΡΓΟΛΙΔΟΣ	1,776	1,794	1,785
ΝΟΜΟΣ ΑΡΚΑΔΙΑΣ	1,782	1,801	1,792
ΝΟΜΟΣ ΑΡΤΗΣ	1,782	1,796	1,789
ΝΟΜΟΣ ΑΤΤΙΚΗΣ	1,762	1,820	1,791
ΝΟΜΟΣ ΑΧΑΪΑΣ	1,779	1,796	1,787
ΝΟΜΟΣ ΒΟΙΩΤΙΑΣ	1,778	1,794	1,786
ΝΟΜΟΣ ΓΡΕΒΕΝΩΝ	1,797	1,801	1,799
ΝΟΜΟΣ ΔΡΑΜΑΣ	1,780	1,796	1,788
ΝΟΜΟΣ ΔΩΔΕΚΑΝΗΣΟΥ	1,796	1,900	1,848
ΝΟΜΟΣ ΕΒΡΟΥ	1,789	1,805	1,797
ΝΟΜΟΣ ΕΥΒΟΙΑΣ	1,772	1,817	1,795
ΝΟΜΟΣ ΕΥΡΥΤΑΝΙΑΣ	1,790	1,790	1,790

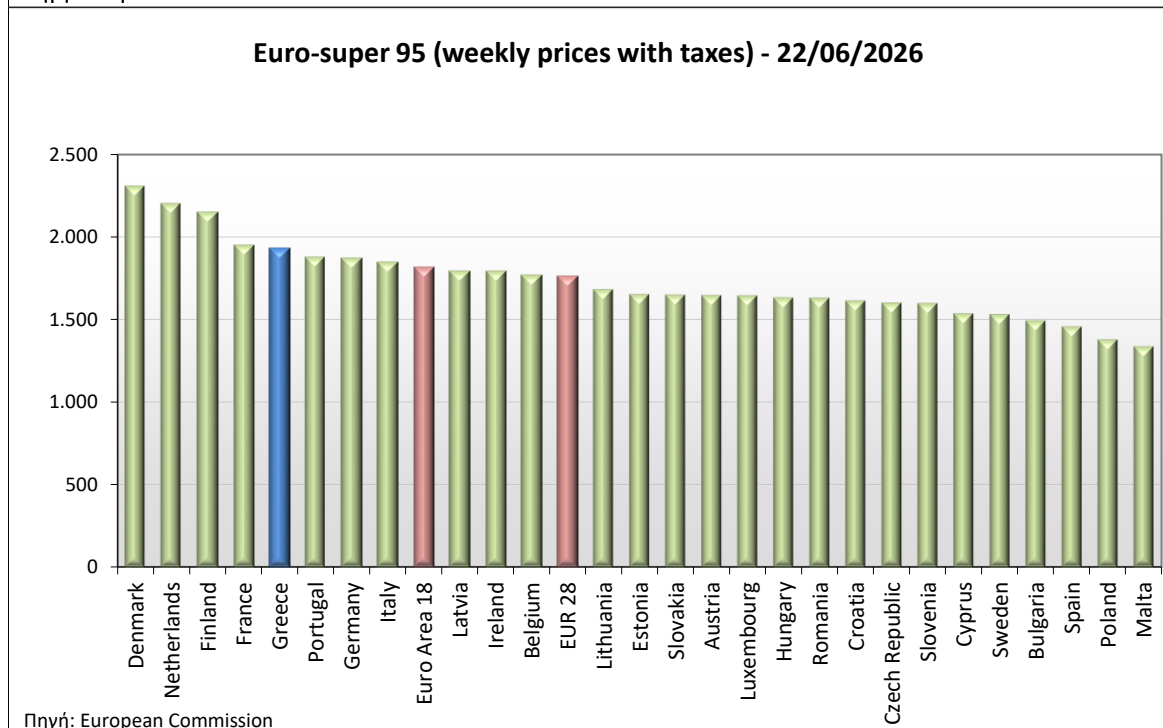
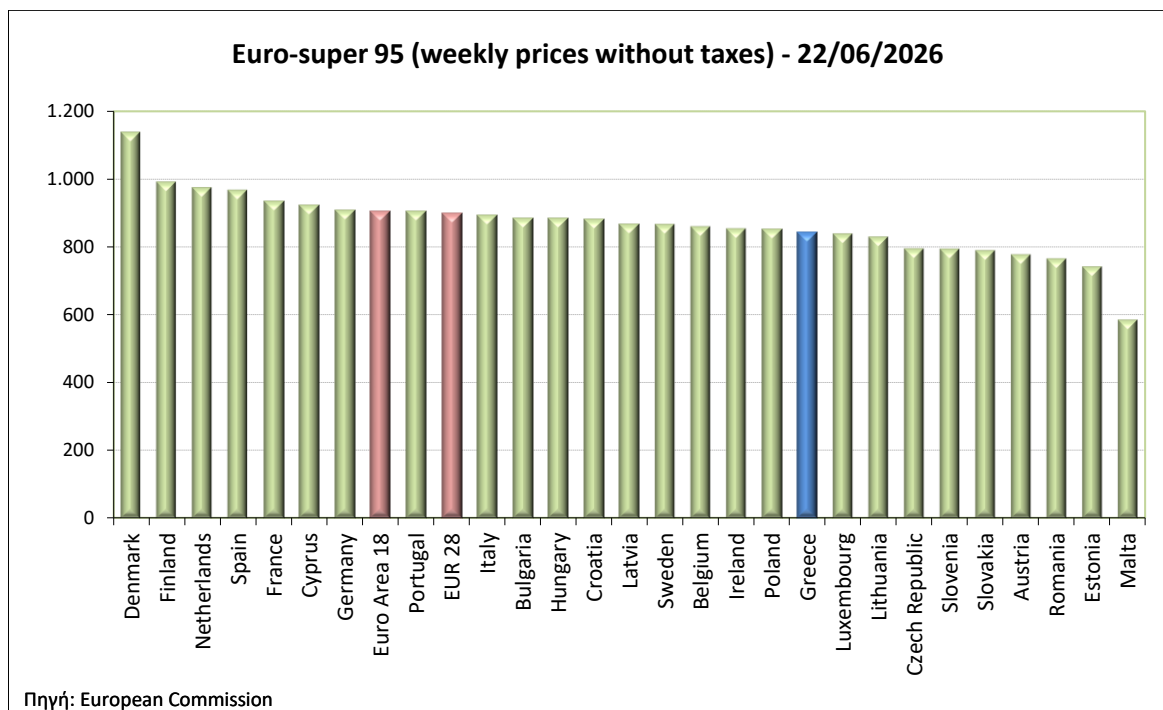
ΝΟΜΟΣ ΖΑΚΥΝΘΟΥ	1,777	1,847	1,812
ΝΟΜΟΣ ΗΛΕΙΑΣ	1,787	1,796	1,792
ΝΟΜΟΣ ΗΜΑΘΙΑΣ	1,769	1,798	1,784
ΝΟΜΟΣ ΗΡΑΚΛΕΙΟΥ	1,812	1,855	1,833
ΝΟΜΟΣ ΘΕΣΠΡΩΤΙΑΣ	1,769	1,800	1,785
ΝΟΜΟΣ ΘΕΣΣΑΛΟΝΙΚΗΣ	1,762	1,798	1,780
ΝΟΜΟΣ ΙΩΑΝΝΙΝΩΝ	1,775	1,801	1,788
ΝΟΜΟΣ ΚΑΒΑΛΑΣ	1,788	1,825	1,807
ΝΟΜΟΣ ΚΑΡΔΙΤΣΗΣ	1,791	1,801	1,796
ΝΟΜΟΣ ΚΑΣΤΟΡΙΑΣ	1,762	1,801	1,782
ΝΟΜΟΣ ΚΕΡΚΥΡΑΣ	1,800	1,858	1,829
ΝΟΜΟΣ ΚΕΦΑΛΛΗΝΙΑΣ	1,832	1,859	1,846
ΝΟΜΟΣ ΚΙΛΚΙΣ	1,779	1,792	1,786
ΝΟΜΟΣ ΚΟΖΑΝΗΣ	1,774	1,793	1,784
ΝΟΜΟΣ ΚΟΡΙΝΘΙΑΣ	1,778	1,787	1,782
ΝΟΜΟΣ ΚΥΚΛΑΔΩΝ	1,880	1,945	1,912
ΝΟΜΟΣ ΛΑΚΩΝΙΑΣ	1,784	1,801	1,793
ΝΟΜΟΣ ΛΑΡΙΣΗΣ	1,774	1,796	1,785
ΝΟΜΟΣ ΛΑΣΙΘΙΟΥ	1,824	1,851	1,838
ΝΟΜΟΣ ΛΕΣΒΟΥ	1,746	1,822	1,784
ΝΟΜΟΣ ΛΕΥΚΑΔΟΣ	1,802	1,825	1,814
ΝΟΜΟΣ ΜΑΓΝΗΣΙΑΣ	1,776	1,865	1,820
ΝΟΜΟΣ ΜΕΣΣΗΝΙΑΣ	1,786	1,796	1,791
ΝΟΜΟΣ ΞΑΝΘΗΣ	1,785	1,799	1,792
ΝΟΜΟΣ ΠΕΛΛΗΣ	1,775	1,791	1,783
ΝΟΜΟΣ ΠΙΕΡΙΑΣ	1,774	1,791	1,782
ΝΟΜΟΣ ΠΡΕΒΕΖΗΣ	1,777	1,796	1,786
ΝΟΜΟΣ ΡΕΘΥΜΝΗΣ	1,827	1,850	1,839
ΝΟΜΟΣ ΡΟΔΟΠΗΣ	1,782	1,801	1,792
ΝΟΜΟΣ ΣΑΜΟΥ	1,764	1,817	1,791
ΝΟΜΟΣ ΣΕΡΡΩΝ	1,777	1,801	1,789
ΝΟΜΟΣ ΤΡΙΚΑΛΩΝ	1,794	1,801	1,798
ΝΟΜΟΣ ΦΘΙΩΤΙΔΟΣ	1,788	1,801	1,794
ΝΟΜΟΣ ΦΛΩΡΙΝΗΣ	1,788	1,796	1,792
ΝΟΜΟΣ ΦΩΚΙΔΟΣ	1,792	1,801	1,797
ΝΟΜΟΣ ΧΑΛΚΙΔΙΚΗΣ	1,775	1,795	1,785
ΝΟΜΟΣ ΧΑΝΙΩΝ	1,813	1,855	1,834
ΝΟΜΟΣ ΧΙΟΥ	1,741	1,819	1,780
ΣΤΑΘΜΙΣΜΕΝΟΣ Μ.Ο.*	1,776	1,818	1,797

* Μέσοι όροι ελάχιστων και μέγιστων τιμών χονδρικής όπως υποβάλλονται από τις εταιρείες εμπορίας στο Παρατηρητήριο Τιμών βάσει της ΚΥΑ 978/24-10-2011.

Η στάθμιση γίνεται βάσει των όγκων πωλήσεων έτους 2019 ανά τύπο καυσίμου και ανά νομό.

2. γ. Συγκριτικά στοιχεία με Ε.Ε

Οι λιανικές τιμές αμόλυβδης βενζίνης με φόρους και προ φόρων στις 27 χώρες της Ε.Ε. για τις 22/06/2026 (τελευταία επίσημα στοιχεία) παρουσιάζονται συγκριτικά κατά φθίνουσα σειρά στα παρακάτω διαγράμματα:



Αναλυτικά στοιχεία για τις τιμές καυσίμων και τους φόρους στις 27 χώρες της Ε.Ε. παρουσιάζονται στην ιστοσελίδα της Ευρωπαϊκής Επιτροπής: http://ec.europa.eu/energy/observatory/oil/bulletin_en.htm

*Οι συγκρίσεις των τιμών μεταξύ των διαφόρων χωρών θα πρέπει να γίνονται με ιδιαίτερη προσοχή εξαιτίας των διαφορών στην ποιότητα των προϊόντων, στις πρακτικές μάρκετινγκ, στις δομές της αγοράς και στις καταναλωτικές συνήθειες που επικρατούν σε κάθε χώρα.

3. Πετρέλαιο Κίνησης (Biodiesel)

3. α. Διαμόρφωση τιμής

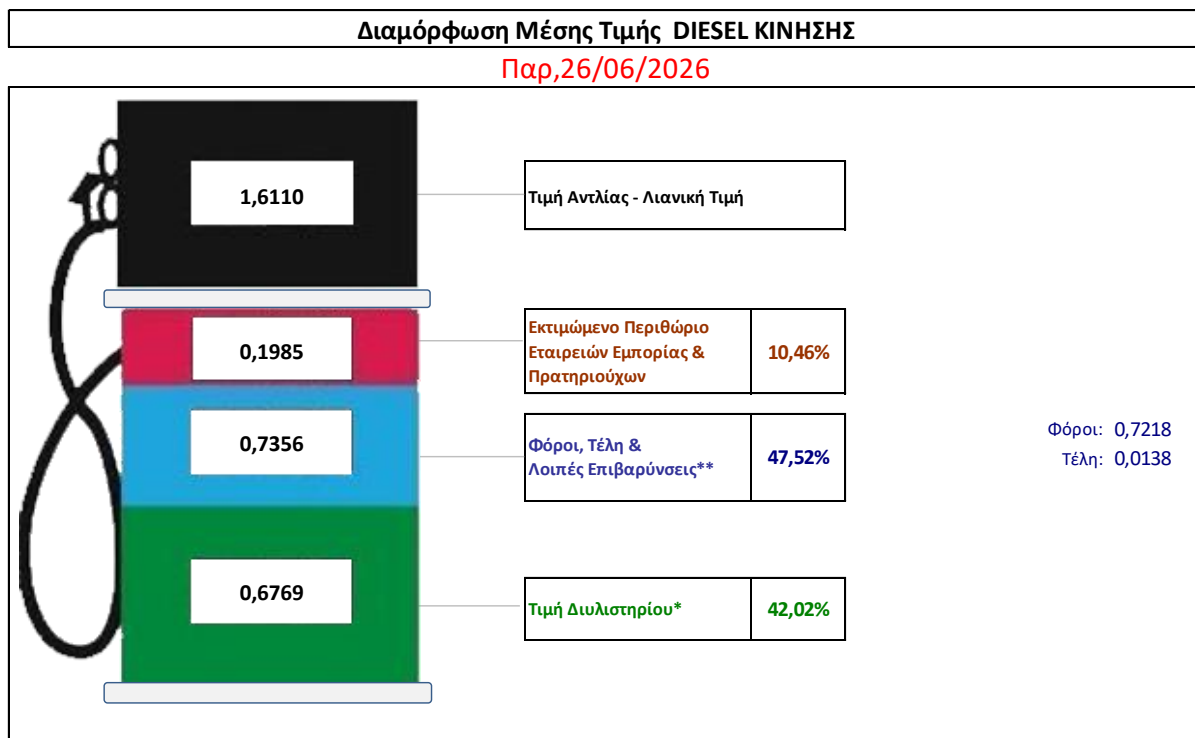
Η τιμή διυλιστηρίου του πετρελαίου κίνησης για την Πέμπτη 25/06/2026 διαμορφώθηκε στα 0,6769€ ανά λίτρο. Σε σχέση με την τιμή διυλιστηρίου της προηγούμενης εβδομάδας 18/06/2026 σημειώθηκε μείωση κατά 0,006 ανά λίτρο (0,6 λεπτά).

Οι φόροι, τα τέλη και οι λοιπές επιβαρύνσεις αντιστοιχούν σε 0,7356€ ανά λίτρο.

Η μέση τιμή λιανικής του πετρελαίου κίνησης για την Παρασκευή 26/06/2026 διαμορφώθηκε στα 1,611€ ανά λίτρο. Σε σχέση με την τιμή της προηγούμενης εβδομάδας 19/06/2026 σημειώθηκε μείωση κατά 0,064 ανά λίτρο (6,4 λεπτά).

Το εκτιμώμενο περιθώριο των πρατηριούχων και των εταιρειών εμπορίας υπολογίζεται κατά μέσο όρο στα 0,1985€ ανά λίτρο (19,85 λεπτά).

Η τελική τιμή λιανικής διαμορφώνεται από την τιμή διυλιστηρίου κατά 42,02%, από τους φόρους σταθερούς και μεταβλητούς) κατά 47,52%, και από τα εκτιμώμενα περιθώρια των εταιρειών εμπορίας, των μεταφορέων υγρών καυσίμων και των πρατηρίων κατά 10,46% (βλ. παρακάτω πίνακα).



* Τιμή διυλιστηρίου	0,6769
-Τιμή διυλιστηρίου προηγούμενης ημέρας (Μέση Σταθμική Τιμή εκ των δύο εταιρειών διύλισης)	
-Στην τιμή διυλιστηρίου περιλαμβάνονται οι ειδικές υπηρεσίες (φορτωτικά)	
** Τέλη	0,0138
-Ανταποδοτικό τέλος ΡΑΕ: 0,22 € ανά χίλια λίτρα. (Απόφαση 147/2015 - ΦΕΚ 888/Β/19-05-2015)	0,0002
-Εισφορά «Ειδικού Λογαριασμού Πετρελαιοειδών»: 1,2% επί της τιμής διυλιστηρίου. (Ν. 3335/2005 - ΦΕΚ 95/Α/20-4-2005)	0,0081
-Ειδικό τέλος Δικαιωμάτων Εκτέλεσης Τελωνειακών Εργασιών (ΔΕΤΕ): 0,5% της αξίας του αθροίσματος της τιμής εκ διυλιστηρίου και του ΕΦΚ. (Ν. 2093/92 - ΦΕΚ 181/Α/25-11-92)	0,0054
** Φόροι	0,7218
-Ειδικός Φόρος Κατανάλωσης (ΕΦΚ): για το πετρέλαιο κίνησης - 410 € ανά κυβικό μέτρο ή 0,41 € ανά λίτρο. (Ν. 4389/2016 - ΦΕΚ Α' 94)	0,4100
-Φόρος Προστιθέμενης Αξίας (ΦΠΑ): 24% επί του συνόλου της τιμής διυλιστηρίου των μικτών ονομαστικών περιθωρίων κέρδους και των παραπάνω φορολογικών επιβαρύνσεων. (Ν. 2859/2000 όπως τροποποιήθηκε και ισχύει με το Ν. 4389/2016 (ΦΕΚ Α' 94)	0,3118

3. β. Χονδρική Τιμή Πώλησης

Αναλυτικά, οι μέσες κατώτατες και ανώτατες τιμές χονδρικής, καθώς και η διάμεσος τιμή ανά νομό παρουσιάζονται στον επόμενο πίνακα:

Τιμές Χονδρικής Πώλησης Πετρελαίου Κίνησης ανά Νομό

Παρασκευή 26 Ιουνίου 2026

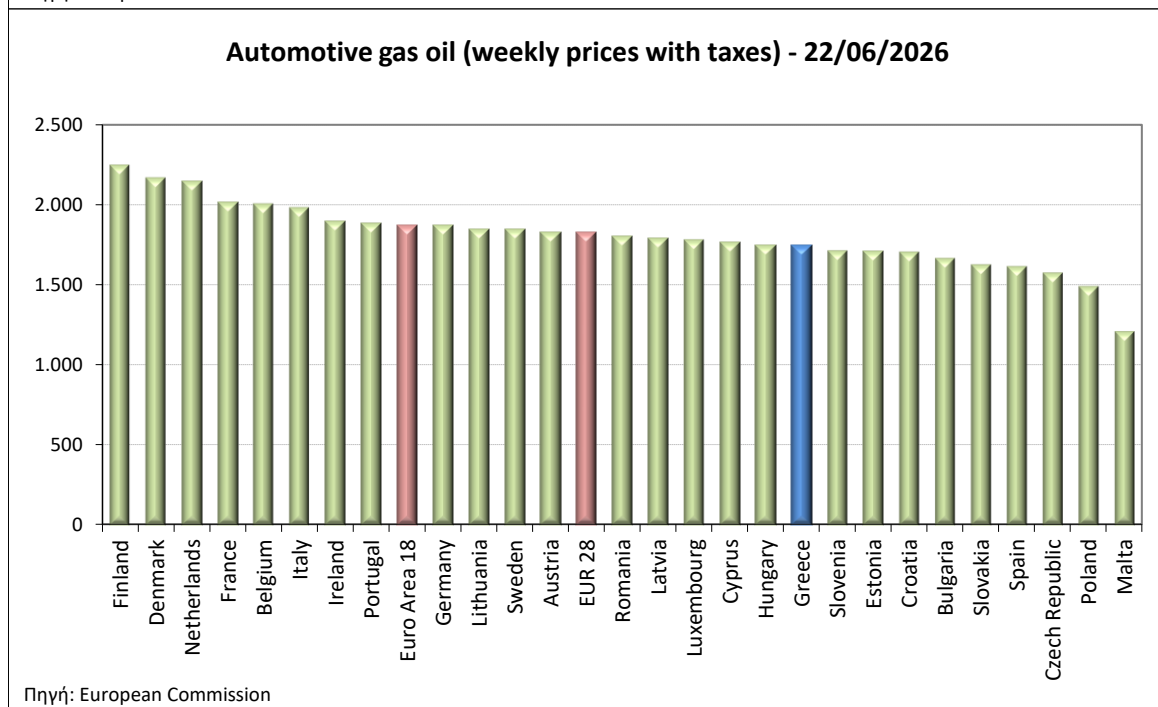
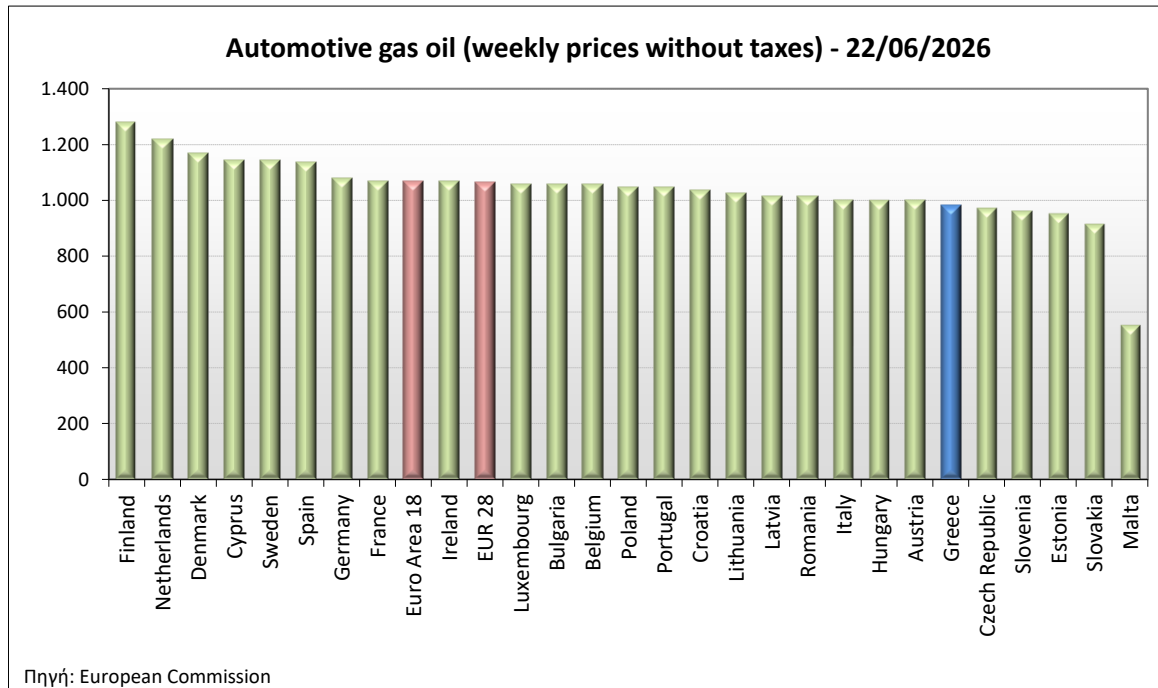
ΝΟΜΟΣ	ΜΕΣΗ ΚΑΤΩΤΑΤΗ ΜΕ ΦΠΑ	ΜΕΣΗ ΑΝΩΤΑΤΗ ΜΕ ΦΠΑ	ΔΙΑΜΕΣΟΣ ΤΙΜΗ
-------	----------------------	---------------------	---------------

ΝΟΜΟΣ ΑΙΤΩΛΙΑΣ ΚΑΙ ΑΚΑΡΝΑΝΙΑΣ	1,487	1,512	1,500
ΝΟΜΟΣ ΑΡΓΟΛΙΔΟΣ	1,495	1,523	1,509
ΝΟΜΟΣ ΑΡΚΑΔΙΑΣ	1,523	1,558	1,541
ΝΟΜΟΣ ΑΡΤΗΣ	1,499	1,521	1,510
ΝΟΜΟΣ ΑΤΤΙΚΗΣ	1,490	1,568	1,529
ΝΟΜΟΣ ΑΧΑΪΑΣ	1,480	1,512	1,496
ΝΟΜΟΣ ΒΟΙΩΤΙΑΣ	1,498	1,523	1,510
ΝΟΜΟΣ ΓΡΕΒΕΝΩΝ	1,542	1,554	1,548
ΝΟΜΟΣ ΔΡΑΜΑΣ	1,504	1,539	1,521
ΝΟΜΟΣ ΔΩΔΕΚΑΝΗΣΟΥ	1,535	1,649	1,592
ΝΟΜΟΣ ΕΒΡΟΥ	1,517	1,543	1,530
ΝΟΜΟΣ ΕΥΒΟΙΑΣ	1,488	1,538	1,513
ΝΟΜΟΣ ΕΥΡΥΤΑΝΙΑΣ	1,514	1,514	1,514
ΝΟΜΟΣ ΖΑΚΥΝΘΟΥ	1,520	1,602	1,561
ΝΟΜΟΣ ΗΛΕΙΑΣ	1,482	1,505	1,494
ΝΟΜΟΣ ΗΜΑΘΙΑΣ	1,476	1,512	1,494
ΝΟΜΟΣ ΗΡΑΚΛΕΙΟΥ	1,523	1,569	1,546
ΝΟΜΟΣ ΘΕΣΣΠΡΩΤΙΑΣ	1,522	1,547	1,535
ΝΟΜΟΣ ΘΕΣΣΑΛΟΝΙΚΗΣ	1,471	1,509	1,490
ΝΟΜΟΣ ΙΩΑΝΝΙΝΩΝ	1,503	1,537	1,520
ΝΟΜΟΣ ΚΑΒΑΛΑΣ	1,519	1,565	1,542
ΝΟΜΟΣ ΚΑΡΔΙΤΣΗΣ	1,516	1,540	1,528
ΝΟΜΟΣ ΚΑΣΤΟΡΙΑΣ	1,572	1,624	1,598
ΝΟΜΟΣ ΚΕΡΚΥΡΑΣ	1,541	1,586	1,564
ΝΟΜΟΣ ΚΕΦΑΛΛΗΝΙΑΣ	1,592	1,619	1,605
ΝΟΜΟΣ ΚΙΛΚΙΣ	1,486	1,507	1,496
ΝΟΜΟΣ ΚΟΖΑΝΗΣ	1,493	1,525	1,509
ΝΟΜΟΣ ΚΟΡΙΝΘΙΑΣ	1,478	1,496	1,487
ΝΟΜΟΣ ΚΥΚΛΑΔΩΝ	1,622	1,714	1,668
ΝΟΜΟΣ ΛΑΚΩΝΙΑΣ	1,505	1,527	1,516
ΝΟΜΟΣ ΛΑΡΙΣΗΣ	1,484	1,524	1,504
ΝΟΜΟΣ ΛΑΣΙΘΙΟΥ	1,533	1,558	1,546
ΝΟΜΟΣ ΛΕΣΒΟΥ	1,557	1,610	1,584
ΝΟΜΟΣ ΛΕΥΚΑΔΟΣ	1,523	1,560	1,542
ΝΟΜΟΣ ΜΑΓΝΗΣΙΑΣ	1,508	1,593	1,550
ΝΟΜΟΣ ΜΕΣΣΗΝΙΑΣ	1,483	1,501	1,492
ΝΟΜΟΣ ΞΑΝΘΗΣ	1,517	1,537	1,527
ΝΟΜΟΣ ΠΕΛΛΗΣ	1,474	1,502	1,488
ΝΟΜΟΣ ΠΙΕΡΙΑΣ	1,474	1,499	1,487
ΝΟΜΟΣ ΠΡΕΒΕΖΗΣ	1,490	1,526	1,508
ΝΟΜΟΣ ΡΕΘΥΜΝΗΣ	1,570	1,605	1,588
ΝΟΜΟΣ ΡΟΔΟΠΗΣ	1,511	1,539	1,525
ΝΟΜΟΣ ΣΑΜΟΥ	1,479	1,542	1,510
ΝΟΜΟΣ ΣΕΡΡΩΝ	1,471	1,501	1,486
ΝΟΜΟΣ ΤΡΙΚΑΛΩΝ	1,533	1,565	1,549
ΝΟΜΟΣ ΦΘΙΩΤΙΔΟΣ	1,503	1,523	1,513
ΝΟΜΟΣ ΦΛΩΡΙΝΗΣ	1,554	1,579	1,566
ΝΟΜΟΣ ΦΩΚΙΔΟΣ	1,600	1,615	1,607
ΝΟΜΟΣ ΧΑΛΚΙΔΙΚΗΣ	1,489	1,518	1,503
ΝΟΜΟΣ ΧΑΝΙΩΝ	1,543	1,577	1,560
ΝΟΜΟΣ ΧΙΟΥ	1,527	1,621	1,574
ΣΤΑΘΜΙΣΜΕΝΟΣ Μ.Ο.*	1,499	1,547	1,523

* Μέσοι όροι ελάχιστων και μέγιστων τιμών χονδρικής όπως υποβάλλονται από τις εταιρείες εμπορίας στο Παρατηρητήριο Τιμών βάσει της ΚΥΑ 978/24-10-2011. Η στάθμιση γίνεται βάσει των όγκων πωλήσεων έτους 2019 ανά τύπο καυσίμου και ανά νομό.

3. γ. Συγκριτικά στοιχεία με Ε.Ε.

Οι λιανικές τιμές πετρελαίου κίνησης με φόρους και προ φόρων στις 27 χώρες της Ε.Ε. για τις 22/06/2026 (τελευταία επίσημα στοιχεία) παρουσιάζονται συγκριτικά κατά φθίνουσα σειρά τα παρακάτω διαγράμματα:



[ΘΕΣΗ ΑΚΡΙΒΟΥΣ ΑΝΤΙΓΡΑΦΟΥ]

Ο Υποδιοικητής της ΔΙ.Μ.Ε.Α.

Σπυρίδων Περιστέρης