



ΕΛΛΗΝΙΚΗ ΔΗΜΟΚΡΑΤΙΑ

Αθήνα, 28.04.2026



**Ανεξάρτητη Αρχή Ελέγχου Αγοράς &
Προστασίας Καταναλωτή
Διατομεακή Μονάδα Ελέγχου Αγοράς
Διεύθυνση Διαχείρισης Δεδομένων, Στατιστικής
Επεξεργασίας και Εποπτείας Ηλεκτρονικού
Εμπορίου**

Ταχ. Δ/ση : Πλ. Κάνιγγος, Αθήνα
Ταχ. Κώδικας : 106 77
Πληροφορίες : Αδαμαντία Μωραϊτου
Τηλέφωνο : 213 1514 284
Email : fuelprices@mindev.gov.gr
Ιστοσελίδα : www.mindev.gov.gr

ΠΡΟΣ : ΑΝΑΡΤΗΤΕΟ ΣΤΟ FUELPRICES

ΕΒΔΟΜΑΔΙΑΙΟ ΔΕΛΤΙΟ ΕΠΙΣΚΟΠΗΣΗΣ ΤΙΜΩΝ ΚΑΥΣΙΜΩΝ

Παρασκευή 24 Απριλίου 2026

1. Τιμές Παρατηρητηρίου Υγρών Καυσίμων

Οι λιανικές τιμές των υγρών καυσίμων (αμόλυβδη 95 οκτ., σούπερ αμόλυβδη 100 οκτ., πετρέλαιο κίνησης, πετρέλαιο θέρμανσης και υγραέριο κίνησης) αναρτώνται αναλυτικά στην ιστοσελίδα του Παρατηρητηρίου Τιμών Υγρών Καυσίμων του Υπουργείου Ανάπτυξης και Επενδύσεων www.fuelprices.gr, όπου παρουσιάζονται καθημερινά οι μέσες τιμές σε όλους τους Νομούς της χώρας.

Μέσες τιμές λιανικής πώλησης καυσίμων για όλη την Ελλάδα, για την
Παρασκευή, 24 Απριλίου 2026
(τιμές σε €/λτ, συμπ. ΦΠΑ)

Προϊόν	Αρ. Παρατηρίων	Μέση Τιμή
Αμόλυβδη 95 οκτ.	4.409	2,026
Αμόλυβδη 100 οκτ.	2.721	2,241
Diesel Κίνησης	4.761	1,884
Υγραέριο κίνησης (Autogas)	1.128	1,298
Diesel Θέρμανσης Κατ' οίκον	863	1,749

* Η μέση τιμή πανελλαδικά υπολογίζεται από τον σταθμισμένο μέσο όρο με βάση τους όγκους πωλήσεων έτους 2019 ανά τύπο καυσίμου ανά νομό.

** Δεν καταγράφεται κατανάλωση στο πετρέλαιο θέρμανσης για τη χρονική περίοδο 30/4 έως 15/10 κάθε έτους.

Μέσες τιμές λιανικής πώλησης καυσίμων ανά Νομό, για την

Παρασκευή, 24 Απριλίου 2026

(τιμές σε €/λτ, συμπ. ΦΠΑ)

ΝΟΜΟΣ	Αμόλυβδη 95 οκτ.	Αμόλυβδη 100 οκτ.	Diesel Κίνησης	Υγραέριο κίνησης (Autogas)	Diesel Θέρμανσης Κατ' οίκον
ΝΟΜΟΣ ΑΤΤΙΚΗΣ	2,009	2,235	1,851	1,262	1,717
ΝΟΜΟΣ ΑΙΤΩΛΙΑΣ ΚΑΙ ΑΚΑΡΝΑΝΙΑΣ	2,038	2,247	1,895	1,333	1,748
ΝΟΜΟΣ ΑΡΓΟΛΙΔΟΣ	2,027	2,242	1,889	1,225	1,752
ΝΟΜΟΣ ΑΡΚΑΔΙΑΣ	2,017	2,240	1,923	1,333	1,768
ΝΟΜΟΣ ΑΡΤΗΣ	2,016	2,251	1,862	1,304	1,806
ΝΟΜΟΣ ΑΧΑΪΑΣ	2,012	2,239	1,888	1,366	1,770
ΝΟΜΟΣ ΒΟΙΩΤΙΑΣ	2,012	2,252	1,889	1,363	1,791
ΝΟΜΟΣ ΓΡΕΒΕΝΩΝ	2,032	2,310	1,915	1,372	1,793
ΝΟΜΟΣ ΔΡΑΜΑΣ	2,019	2,247	1,870	1,291	1,691
ΝΟΜΟΣ ΔΩΔΕΚΑΝΗΣΟΥ	2,120	2,311	2,005	1,465	1,678
ΝΟΜΟΣ ΕΒΡΟΥ	2,026	2,241	1,886	1,345	1,762
ΝΟΜΟΣ ΕΥΒΟΙΑΣ	2,023	2,240	1,889	1,325	1,799
ΝΟΜΟΣ ΕΥΡΥΤΑΝΙΑΣ	2,026	2,333	1,958	1,447	1,782
ΝΟΜΟΣ ΖΑΚΥΝΘΟΥ	2,063	2,238	1,952	1,318	1,872
ΝΟΜΟΣ ΗΛΕΙΑΣ	2,021	2,231	1,867	1,257	1,726
ΝΟΜΟΣ ΗΜΑΘΙΑΣ	2,007	2,220	1,865	1,242	1,729
ΝΟΜΟΣ ΗΡΑΚΛΕΙΟΥ	2,083	2,247	1,930	1,446	1,805
ΝΟΜΟΣ ΘΕΣΠΡΩΤΙΑΣ	2,021	2,234	1,911	1,329	1,830
ΝΟΜΟΣ ΘΕΣΣΑΛΟΝΙΚΗΣ	2,017	2,231	1,863	1,250	1,715
ΝΟΜΟΣ ΙΩΑΝΝΙΝΩΝ	2,015	2,279	1,873	1,264	1,746
ΝΟΜΟΣ ΚΑΒΑΛΑΣ	2,021	2,204	1,862	1,275	1,704
ΝΟΜΟΣ ΚΑΡΔΙΤΣΗΣ	2,024	2,254	1,901	1,328	1,783
ΝΟΜΟΣ ΚΑΣΤΟΡΙΑΣ	2,013	2,222	1,888	1,274	1,750
ΝΟΜΟΣ ΚΕΡΚΥΡΑΣ	2,075	2,271	1,937	1,499	1,864
ΝΟΜΟΣ ΚΕΦΑΛΛΗΝΙΑΣ	2,090	2,290	1,993	1,399	1,808
ΝΟΜΟΣ ΚΙΛΚΙΣ	2,015	2,235	1,890	1,352	1,790
ΝΟΜΟΣ ΚΟΖΑΝΗΣ	2,008	2,218	1,886	1,260	1,721
ΝΟΜΟΣ ΚΟΡΙΝΘΙΑΣ	2,006	2,231	1,862	1,298	1,765
ΝΟΜΟΣ ΚΥΚΛΑΔΩΝ	2,179	2,390	2,108	1,491	1,912
ΝΟΜΟΣ ΛΑΚΩΝΙΑΣ	2,026	2,250	1,924	1,317	1,799
ΝΟΜΟΣ ΛΑΡΙΣΗΣ	2,017	2,231	1,869	1,271	1,770
ΝΟΜΟΣ ΛΑΣΙΘΙΟΥ	2,072	2,268	1,958	1,380	1,828
ΝΟΜΟΣ ΛΕΣΒΟΥ	2,072	2,258	2,011	1,421	1,738
ΝΟΜΟΣ ΛΕΥΚΑΔΟΣ	2,060	2,268	1,934	1,306	1,805
ΝΟΜΟΣ ΜΑΓΝΗΣΙΑΣ	2,024	2,239	1,894	1,337	1,797
ΝΟΜΟΣ ΜΕΣΣΗΝΙΑΣ	2,026	2,245	1,899	1,363	1,814
ΝΟΜΟΣ ΞΑΝΘΗΣ	2,025	2,241	1,853	1,307	1,729
ΝΟΜΟΣ ΠΕΛΛΗΣ	2,009	2,197	1,870	1,251	1,725
ΝΟΜΟΣ ΠΙΕΡΙΑΣ	1,999	2,217	1,851	1,309	1,696
ΝΟΜΟΣ ΠΡΕΒΕΖΗΣ	2,008	2,192	1,877	1,269	1,764
ΝΟΜΟΣ ΡΕΘΥΜΝΗΣ	2,072	2,254	1,922	1,392	1,807
ΝΟΜΟΣ ΡΟΔΟΠΗΣ	2,030	2,262	1,878	1,339	1,792
ΝΟΜΟΣ ΣΑΜΟΥ	2,054	2,232	1,977	1,258	1,779
ΝΟΜΟΣ ΣΕΡΡΩΝ	2,010	2,232	1,870	1,301	1,753
ΝΟΜΟΣ ΤΡΙΚΑΛΩΝ	2,022	2,215	1,867	1,290	1,750
ΝΟΜΟΣ ΦΘΙΩΤΙΔΟΣ	2,024	2,279	1,891	1,293	1,741
ΝΟΜΟΣ ΦΛΩΡΙΝΗΣ	2,011	2,216	1,875	1,366	1,760
ΝΟΜΟΣ ΦΩΚΙΔΟΣ	2,015	2,251	1,901	1,344	1,771
ΝΟΜΟΣ ΧΑΛΚΙΔΙΚΗΣ	2,030	2,250	1,905	1,332	1,754
ΝΟΜΟΣ ΧΑΝΙΩΝ	2,053	2,253	1,904	1,404	1,779
ΝΟΜΟΣ ΧΙΟΥ	2,022	2,242	1,927	1,499	1,831
ΠΑΝΕΛΛΗΝΙΟΣ ΣΤΑΘΜΙΣΜΕΝΟΣ Μ.Ο.	2,026	2,241	1,884	1,298	1,749

2. Απλή Αμόλυβδη Βενζίνη 95 οκτανίων¹

2. α. Διαμόρφωση τιμής

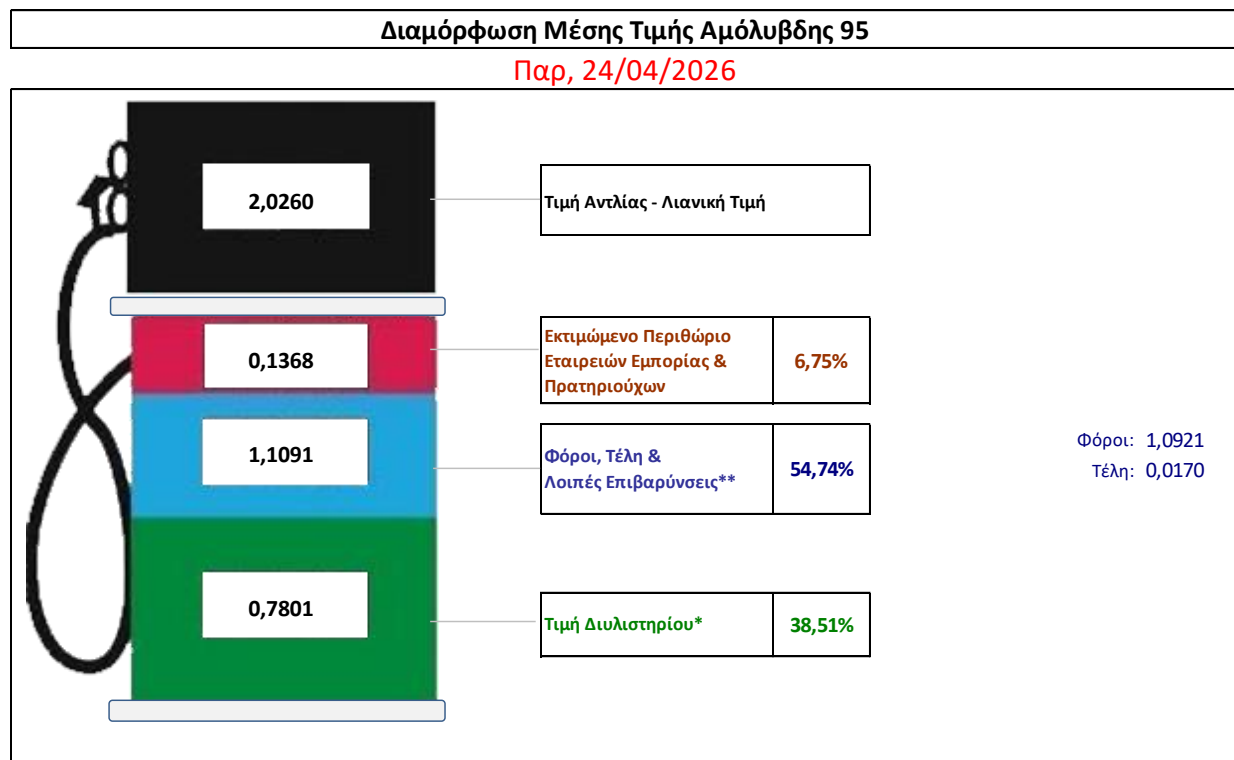
Η τιμή διυλιστηρίου της απλής αμόλυβδης βενζίνης 95 οκτανίων για την Πέμπτη 23/04/2026 διαμορφώθηκε στα 0,7801 ανά λίτρο. Σε σχέση με την τιμή διυλιστηρίου της προηγούμενης εβδομάδας 16/04/2026 σημειώθηκε αύξηση κατά 0,0014€ ευρώ ανά λίτρο (0,14 λεπτά).

Οι φόροι, τα τέλη και οι λοιπές επιβαρύνσεις αντιστοιχούν σε 1,1091€ ανά λίτρο.

Η μέση τιμή λιανικής της απλής αμόλυβδης βενζίνης 95 οκτανίων για την Παρασκευή 24/04/2026 διαμορφώθηκε στα 2,0260 ανά λίτρο. Σε σχέση με την τιμή της προηγούμενης εβδομάδας 17/04/2026 σημειώθηκε μείωση κατά 0,01€ ευρώ ανά λίτρο (1 λεπτό).

Το εκτιμώμενο περιθώριο των πρατηριούχων και των εταιρειών εμπορίας υπολογίζεται κατά μέσο όρο στα 0,1368 ανά λίτρο (13,68 λεπτά).

Η τελική τιμή λιανικής διαμορφώνεται από την τιμή διυλιστηρίου κατά 38,51% από τους φόρους (σταθερούς και μεταβλητούς) κατά 54,74%, και από τα εκτιμώμενα περιθώρια των εταιρειών εμπορίας, των μεταφορέων υγρών καυσίμων και των πρατηρίων κατά 6,75% (βλ. παρακάτω πίνακα).



* Τιμή διυλιστηρίου	<u>0,7801</u>
-Τιμή διυλιστηρίου προηγούμενης ημέρας (Μέση Σταθμική Τιμή εκ των δύο εταιρειών διύλισης)	
-Στην τιμή διυλιστηρίου περιλαμβάνονται οι ειδικές υπηρεσίες (φορτωτικά)	
** Τέλη	<u>0,0170</u>
-Αναταποδοτικό τέλος ΡΑΕ: 0,22 € ανά χίλια λίτρα. (Απόφαση 147/2015 - ΦΕΚ 888/Β/19-05-2015)	0,0002
-Εισφορά «Ειδικού Λογαριασμού Πετρελαιοειδών»: 1,2% επί της τιμής διυλιστηρίου. (Ν. 3335/2005 - ΦΕΚ 95/Α/20-4-2005)	0,0094
-Ειδικό τέλος Δικαιωμάτων Εκτέλεσης Τελωνειακών Εργασιών (ΔΕΤΕ): 0,5% της αξίας του αθροίσματος της τιμής εκ διυλιστηρίου και του ΕΦΚ. (Ν. 2093/92 - ΦΕΚ 181/Α/25-11-92)	0,0074
** Φόροι	<u>1,0921</u>
-Ειδικός Φόρος Κατανάλωσης (ΕΦΚ): για την απλή αμόλυβδη βενζίνη - 700 € ανά κυβικό μέτρο ή 0.7 € ανά λίτρο. (Ν. 4389/2016 - ΦΕΚ Α' 94)	0,7000
-Φόρος Προστιθέμενης Αξίας (ΦΠΑ): 24% επί του συνόλου της τιμής διυλιστηρίου των μικτών ονομαστικών περιθωρίων κέρδους και των παραπάνω φορολογικών επιβαρύνσεων. (Ν. 2859/2000 όπως τροποποιήθηκε και ισχύει με το Ν. 4389/2016 (ΦΕΚ Α' 94)	0,3921

¹ Σημειώνεται ότι σύμφωνα με το αρ. 29, του Ν. 4546/2018 (ΦΕΚ Α' 101), από 1/1/2019 η βενζίνη που καταναλώνεται εγχώρια για χρήση στις μεταφορές αναμειγνύεται υποχρεωτικά είτε με αυτούσια βιοαιθανόλη είτε με βιοαιθέρες που παράγονται από αλκοόλες βιολογικής προέλευσης. Η συμμετοχή της αυτούσιας βιοαιθανόλης και της αλκοόλης βιολογικής προέλευσης που χρησιμοποιείται για την παραγωγή βιοαιθέρων επί του ενεργειακού περιεχομένου του τελικού μείγματος βενζίνης ορίζεται σε ποσοστό 1% για το έτος 2019 και 3,3% για τα έτη από το 2020 και μετά.

2. β. Χονδρική Τιμή Πώλησης

Αναλυτικά, οι μέσες κατώτατες και ανώτατες τιμές χονδρικής, καθώς και η διάμεσος τιμή ανά νομό παρουσιάζονται στον επόμενο πίνακα:

Τιμές Χονδρικής Πώλησης Απλής Αμόλυβδης Βενζίνης ανά Νομό

Παρασκευή, 24 Απριλίου 2026

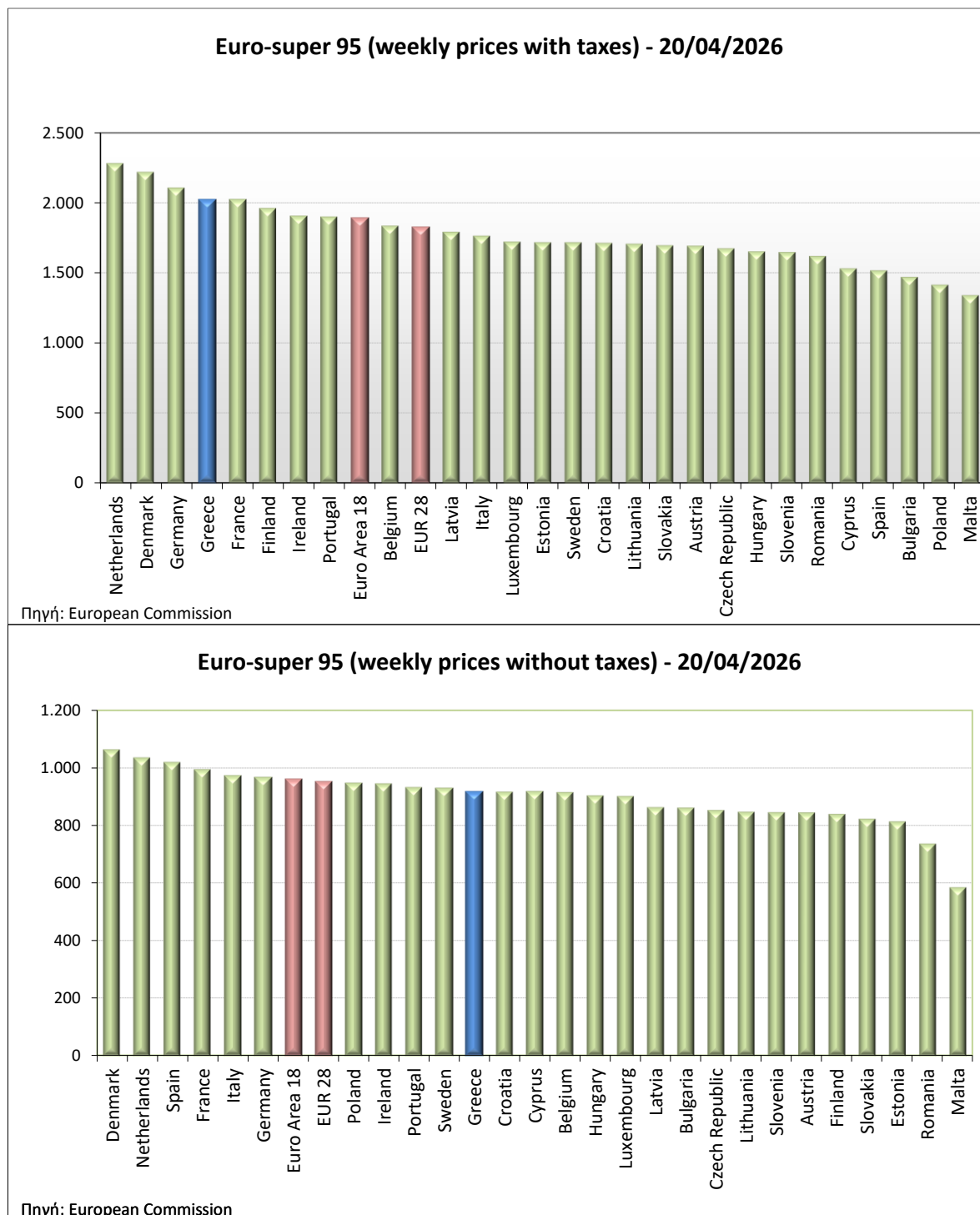
ΝΟΜΟΣ	ΜΕΣΗ ΚΑΤΩΤΑΤΗ ΜΕ ΦΠΑ	ΜΕΣΗ ΑΝΩΤΑΤΗ ΜΕ ΦΠΑ	ΔΙΑΜΕΣΟΣ ΤΙΜΗ
ΝΟΜΟΣ ΑΙΤΩΛΙΑΣ ΚΑΙ ΑΚΑΡΝΑΝΙΑΣ	1,906	1,931	1,918
ΝΟΜΟΣ ΑΡΓΟΛΙΔΟΣ	1,914	1,930	1,922
ΝΟΜΟΣ ΑΡΚΑΔΙΑΣ	1,911	1,931	1,921
ΝΟΜΟΣ ΑΡΤΗΣ	1,912	1,928	1,920
ΝΟΜΟΣ ΑΤΤΙΚΗΣ	1,892	1,941	1,917
ΝΟΜΟΣ ΑΧΑΪΑΣ	1,906	1,929	1,917
ΝΟΜΟΣ ΒΟΙΩΤΙΑΣ	1,909	1,925	1,917
ΝΟΜΟΣ ΓΡΕΒΕΝΩΝ	1,926	1,930	1,928
ΝΟΜΟΣ ΔΡΑΜΑΣ	1,909	1,926	1,917
ΝΟΜΟΣ ΔΩΔΕΚΑΝΗΣΟΥ	1,936	2,020	1,978
ΝΟΜΟΣ ΕΒΡΟΥ	1,917	1,934	1,926
ΝΟΜΟΣ ΕΥΒΟΙΑΣ	1,901	1,940	1,920
ΝΟΜΟΣ ΕΥΡΥΤΑΝΙΑΣ	1,923	1,923	1,923
ΝΟΜΟΣ ΖΑΚΥΝΘΟΥ	1,920	1,967	1,943
ΝΟΜΟΣ ΗΛΕΙΑΣ	1,915	1,927	1,921
ΝΟΜΟΣ ΗΜΑΘΙΑΣ	1,900	1,924	1,912
ΝΟΜΟΣ ΗΡΑΚΛΕΙΟΥ	1,944	1,984	1,964
ΝΟΜΟΣ ΘΕΣΣΠΡΩΤΙΑΣ	1,918	1,931	1,925
ΝΟΜΟΣ ΘΕΣΣΑΛΟΝΙΚΗΣ	1,891	1,959	1,925
ΝΟΜΟΣ ΙΩΑΝΝΙΝΩΝ	1,902	1,929	1,916
ΝΟΜΟΣ ΚΑΒΑΛΑΣ	1,912	1,947	1,929
ΝΟΜΟΣ ΚΑΡΔΙΤΣΗΣ	1,920	1,931	1,925
ΝΟΜΟΣ ΚΑΣΤΟΡΙΑΣ	1,892	1,931	1,911
ΝΟΜΟΣ ΚΕΡΚΥΡΑΣ	1,957	1,981	1,969
ΝΟΜΟΣ ΚΕΦΑΛΛΗΝΙΑΣ	1,962	1,988	1,975
ΝΟΜΟΣ ΚΙΛΚΙΣ	1,913	1,926	1,919
ΝΟΜΟΣ ΚΟΖΑΝΗΣ	1,907	1,928	1,917
ΝΟΜΟΣ ΚΟΡΙΝΘΙΑΣ	1,912	1,922	1,917
ΝΟΜΟΣ ΚΥΚΛΑΔΩΝ	1,982	2,045	2,013
ΝΟΜΟΣ ΛΑΚΩΝΙΑΣ	1,910	1,933	1,921
ΝΟΜΟΣ ΛΑΡΙΣΗΣ	1,904	1,931	1,917
ΝΟΜΟΣ ΛΑΣΙΘΙΟΥ	1,952	1,971	1,962
ΝΟΜΟΣ ΛΕΣΒΟΥ	1,842	1,937	1,890
ΝΟΜΟΣ ΛΕΥΚΑΔΟΣ	1,930	1,987	1,958
ΝΟΜΟΣ ΜΑΓΝΗΣΙΑΣ	1,902	1,994	1,948
ΝΟΜΟΣ ΜΕΣΣΗΝΙΑΣ	1,913	1,925	1,919
ΝΟΜΟΣ ΞΑΝΘΗΣ	1,914	1,927	1,920
ΝΟΜΟΣ ΠΕΛΛΗΣ	1,902	1,924	1,913
ΝΟΜΟΣ ΠΙΕΡΙΑΣ	1,907	1,923	1,915
ΝΟΜΟΣ ΠΡΕΒΕΖΗΣ	1,900	1,923	1,912
ΝΟΜΟΣ ΡΕΘΥΜΝΗΣ	1,948	1,975	1,961
ΝΟΜΟΣ ΡΟΔΟΠΗΣ	1,913	1,931	1,922
ΝΟΜΟΣ ΣΑΜΟΥ	1,891	1,944	1,917
ΝΟΜΟΣ ΣΕΡΡΩΝ	1,906	1,930	1,918
ΝΟΜΟΣ ΤΡΙΚΑΛΩΝ	1,915	1,924	1,920
ΝΟΜΟΣ ΦΘΙΩΤΙΔΟΣ	1,916	1,929	1,922
ΝΟΜΟΣ ΦΛΩΡΙΝΗΣ	1,913	1,920	1,917
ΝΟΜΟΣ ΦΩΚΙΔΟΣ	1,921	1,931	1,926
ΝΟΜΟΣ ΧΑΛΚΙΔΙΚΗΣ	1,909	1,928	1,919
ΝΟΜΟΣ ΧΑΝΙΩΝ	1,943	1,991	1,967
ΝΟΜΟΣ ΧΙΟΥ	1,852	1,916	1,884
ΣΤΑΘΜΙΣΜΕΝΟΣ Μ.Ο.*	1,905	1,947	1,926

* Μέσοι όροι ελάχιστων και μέγιστων τιμών χονδρικής όπως υποβάλλονται από τις εταιρείες εμπορίας στο Παρατηρητήριο Τιμών βάσει της ΚΥΑ 978/24-10-2011.

Η στάθμιση γίνεται βάσει των όγκων πωλήσεων έτους 2019 ανά τύπο καυσίμου και ανά νομό.

2. γ. Συγκριτικά στοιχεία με Ε.Ε

Οι λιανικές τιμές αμόλυβδης βενζίνης με φόρους και προ φόρων στις 27 χώρες της Ε.Ε. για τις 20/04/2026 (τελευταία επίσημα στοιχεία) παρουσιάζονται συγκριτικά κατά φθίνουσα σειρά στα παρακάτω διαγράμματα:



Αναλυτικά στοιχεία για τις τιμές καυσίμων και τους φόρους στις 27 χώρες της Ε.Ε. παρουσιάζονται στην ιστοσελίδα της Ευρωπαϊκής Επιτροπής: http://ec.europa.eu/energy/observatory/oil/bulletin_en.htm

*Οι συγκρίσεις των τιμών μεταξύ των διαφόρων χωρών θα πρέπει να γίνονται με ιδιαίτερη προσοχή εξαιτίας των διαφορών στην ποιότητα των προϊόντων, στις πρακτικές μάρκετινγκ, στις δομές της αγοράς και στις καταναλωτικές συνήθειες που επικρατούν σε κάθε χώρα.

3. Πετρέλαιο Κίνησης (Biodiesel)

3. α. Διαμόρφωση τιμής

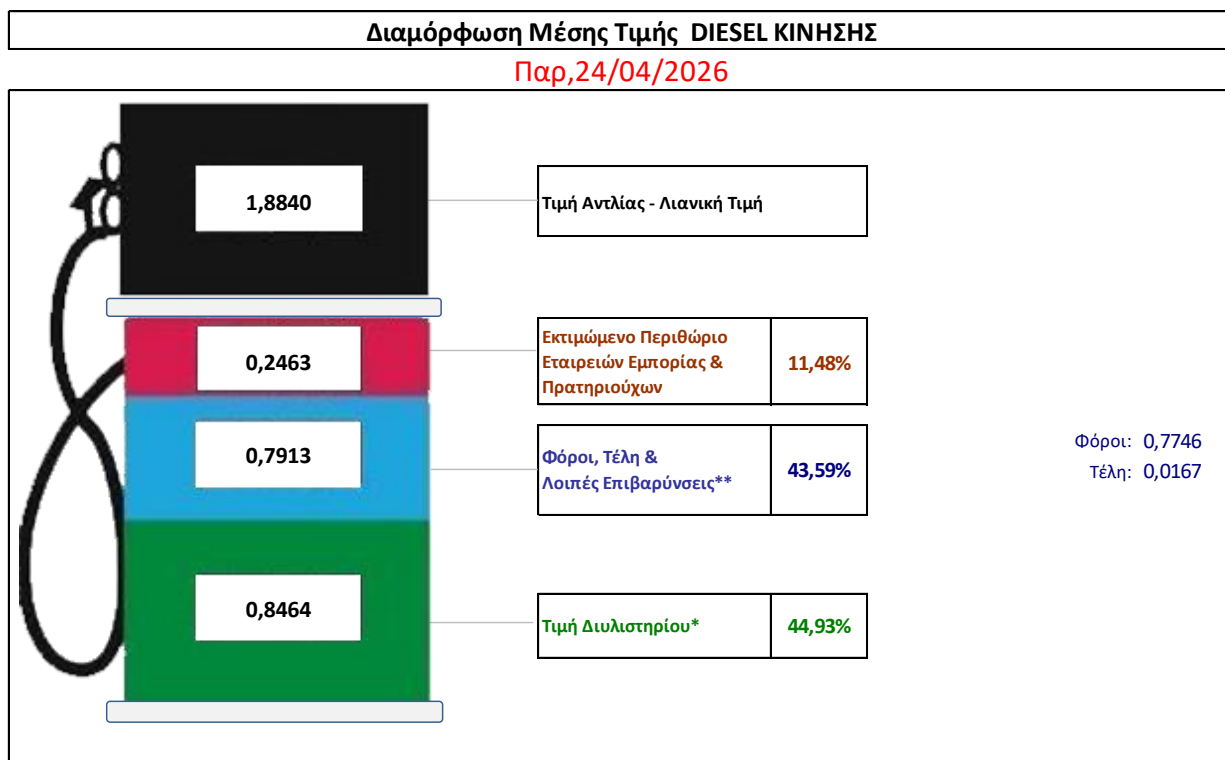
Η τιμή διυλιστηρίου του πετρελαίου κίνησης για την Πέμπτη 23/04/2026 διαμορφώθηκε στα 0,8464€ ανά λίτρο. Σε σχέση με την τιμή διυλιστηρίου της προηγούμενης εβδομάδας 16/04/2026 σημειώθηκε μείωση κατά 0,0713 ανά λίτρο (7,13 λεπτά).

Οι φόροι, τα τέλη και οι λοιπές επιβαρύνσεις αντιστοιχούν σε 0,7913€ ανά λίτρο.

Η μέση τιμή λιανικής του πετρελαίου κίνησης για την Παρασκευή 24/04/2026 διαμορφώθηκε στα 1,8840€ ανά λίτρο. Σε σχέση με την τιμή της προηγούμενης εβδομάδας 17/04/2026 σημειώθηκε μείωση κατά 0,0 ανά λίτρο (9,9 λεπτά).

Το εκτιμώμενο περιθώριο των πρατηριούχων και των εταιρειών εμπορίας υπολογίζεται κατά μέσο όρο στα 0,2463€ ανά λίτρο (24,63 λεπτά).

Η τελική τιμή λιανικής διαμορφώνεται από την τιμή διυλιστηρίου κατά 44,93%, από τους φόρους σταθερούς και μεταβλητούς) κατά 43,59%, και από τα εκτιμώμενα περιθώρια των εταιρειών εμπορίας, των μεταφορέων υγρών καυσίμων και των πρατηρίων κατά 11,48% (βλ. παρακάτω πίνακα).



* Τιμή διυλιστηρίου	0,8464
-Τιμή διυλιστηρίου προηγούμενης ημέρας (Μέση Σταθμική Τιμή εκ των δύο εταιρειών διύλισης)	
-Στην τιμή διυλιστηρίου περιλαμβάνονται οι ειδικές υπηρεσίες (φορτωτικά)	
** Τέλη	0,0167
-Ανταποδοτικό τέλος ΡΑΕ: 0,22 € ανά χίλια λίτρα. (Απόφαση 147/2015 - ΦΕΚ 888/Β/19-05-2015)	
-Εισφορά «Ειδικού Λογαριασμού Πετρελαιοειδών»: 1,2% επί της τιμής διυλιστηρίου. (Ν. 3335/2005 - ΦΕΚ 95/Α/20-4-2005)	
-Ειδικό τέλος Δικαιωμάτων Εκτέλεσης Τελωνειακών Εργασιών (ΔΕΤΕ): 0,5% της αξίας του αθροίσματος της τιμής εκ διυλιστηρίου και του ΕΦΚ. (Ν. 2093/92 - ΦΕΚ 181/Α/25-11-92)	
** Φόροι	0,7746
-Ειδικός Φόρος Κατανάλωσης (ΕΦΚ): για το πετρέλαιο κίνησης - 410 € ανά κυβικό μέτρο ή 0,41 € ανά λίτρο. (Ν. 4389/2016 - ΦΕΚ Α' 94)	
-Φόρος Προστιθέμενης Αξίας (ΦΠΑ): 24% επί του συνόλου της τιμής διυλιστηρίου των μικτών ονομαστικών περιθωρίων κέρδους και των παραπάνω φορολογικών επιβαρύνσεων. (Ν. 2859/2000 όπως τροποποιήθηκε και ισχύει με το Ν. 4389/2016 (ΦΕΚ Α' 94)	

3. β. Χονδρική Τιμή Πώλησης

Αναλυτικά, οι μέσες κατώτατες και ανώτατες τιμές χονδρικής, καθώς και η διάμεσος τιμή ανά νομό παρουσιάζονται στον επόμενο πίνακα:

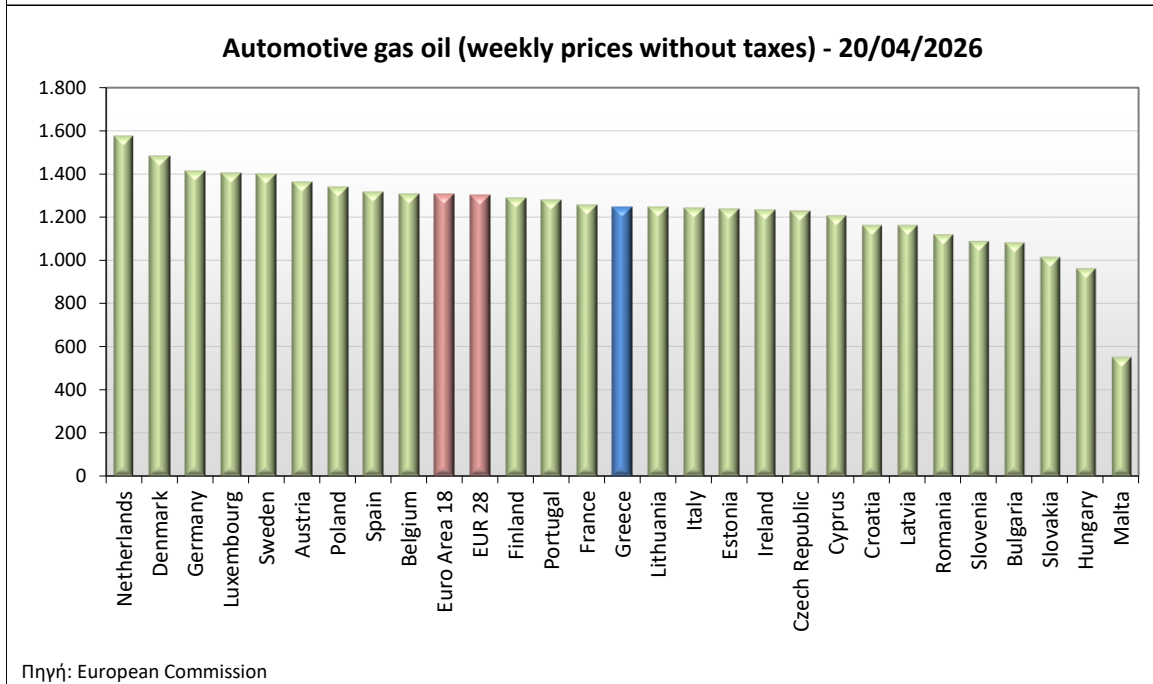
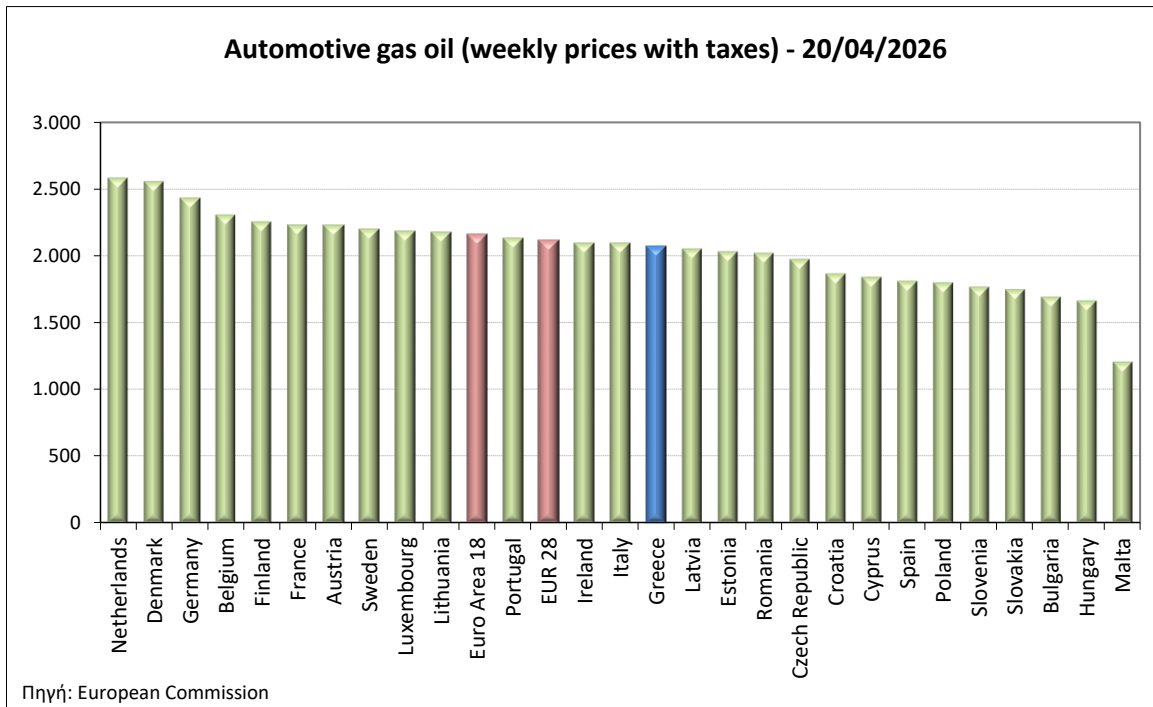
Τιμές Χονδρικής Πώλησης Πετρελαίου Κίνησης ανά Νομό Παρασκευή, 24 Απριλίου 2026

ΝΟΜΟΣ	ΜΕΣΗ ΚΑΤΩΤΑΤΗ ΜΕ ΦΠΑ	ΜΕΣΗ ΑΝΩΤΑΤΗ ΜΕ ΦΠΑ	ΔΙΑΜΕΣΟΣ ΤΙΜΗ
ΝΟΜΟΣ ΑΙΤΩΛΙΑΣ ΚΑΙ ΑΚΑΡΝΑΝΙΑΣ	1,710	1,744	1,727
ΝΟΜΟΣ ΑΡΓΟΛΙΔΟΣ	1,730	1,761	1,745
ΝΟΜΟΣ ΑΡΚΑΔΙΑΣ	1,736	1,771	1,754
ΝΟΜΟΣ ΑΡΤΗΣ	1,721	1,747	1,734
ΝΟΜΟΣ ΑΤΤΙΚΗΣ	1,693	1,768	1,730
ΝΟΜΟΣ ΑΧΑΪΑΣ	1,713	1,749	1,731
ΝΟΜΟΣ ΒΟΙΩΤΙΑΣ	1,714	1,737	1,725
ΝΟΜΟΣ ΓΡΕΒΕΝΩΝ	1,736	1,742	1,739
ΝΟΜΟΣ ΔΡΑΜΑΣ	1,711	1,738	1,725
ΝΟΜΟΣ ΔΩΔΕΚΑΝΗΣΟΥ	1,766	1,830	1,798
ΝΟΜΟΣ ΕΒΡΟΥ	1,738	1,761	1,749
ΝΟΜΟΣ ΕΥΒΟΙΑΣ	1,711	1,762	1,736
ΝΟΜΟΣ ΕΥΡΥΤΑΝΙΑΣ	1,738	1,738	1,738
ΝΟΜΟΣ ΖΑΚΥΝΘΟΥ	1,743	1,808	1,776
ΝΟΜΟΣ ΗΛΕΙΑΣ	1,709	1,733	1,721
ΝΟΜΟΣ ΗΜΑΘΙΑΣ	1,699	1,733	1,716
ΝΟΜΟΣ ΗΡΑΚΛΕΙΟΥ	1,751	1,795	1,773
ΝΟΜΟΣ ΘΕΣΠΡΩΤΙΑΣ	1,722	1,742	1,732
ΝΟΜΟΣ ΘΕΣΣΑΛΟΝΙΚΗΣ	1,693	1,728	1,711
ΝΟΜΟΣ ΙΩΑΝΝΙΝΩΝ	1,723	1,760	1,741
ΝΟΜΟΣ ΚΑΒΑΛΑΣ	1,717	1,756	1,736
ΝΟΜΟΣ ΚΑΡΔΙΤΣΗΣ	1,724	1,742	1,733
ΝΟΜΟΣ ΚΑΣΤΟΡΙΑΣ	1,764	1,816	1,790
ΝΟΜΟΣ ΚΕΡΚΥΡΑΣ	1,763	1,799	1,781
ΝΟΜΟΣ ΚΕΦΑΛΛΗΝΙΑΣ	1,796	1,824	1,810
ΝΟΜΟΣ ΚΙΛΚΙΣ	1,731	1,753	1,742
ΝΟΜΟΣ ΚΟΖΑΝΗΣ	1,710	1,738	1,724
ΝΟΜΟΣ ΚΟΡΙΝΘΙΑΣ	1,716	1,734	1,725
ΝΟΜΟΣ ΚΥΚΛΑΔΩΝ	1,821	1,879	1,850
ΝΟΜΟΣ ΛΑΚΩΝΙΑΣ	1,726	1,752	1,739
ΝΟΜΟΣ ΛΑΡΙΣΗΣ	1,724	1,764	1,744
ΝΟΜΟΣ ΛΑΣΙΘΙΟΥ	1,768	1,784	1,776
ΝΟΜΟΣ ΛΕΣΒΟΥ	1,757	1,819	1,788
ΝΟΜΟΣ ΛΕΥΚΑΔΟΣ	1,776	1,828	1,802
ΝΟΜΟΣ ΜΑΓΝΗΣΙΑΣ	1,714	1,791	1,753
ΝΟΜΟΣ ΜΕΣΣΗΝΙΑΣ	1,717	1,736	1,727
ΝΟΜΟΣ ΞΑΝΘΗΣ	1,736	1,754	1,745
ΝΟΜΟΣ ΠΕΛΛΗΣ	1,697	1,728	1,712
ΝΟΜΟΣ ΠΙΕΡΙΑΣ	1,701	1,724	1,712
ΝΟΜΟΣ ΠΡΕΒΕΖΗΣ	1,711	1,740	1,725
ΝΟΜΟΣ ΡΕΘΥΜΝΗΣ	1,766	1,790	1,778
ΝΟΜΟΣ ΡΟΔΟΠΗΣ	1,730	1,762	1,746
ΝΟΜΟΣ ΣΑΜΟΥ	1,704	1,752	1,728
ΝΟΜΟΣ ΣΕΡΡΩΝ	1,701	1,728	1,714
ΝΟΜΟΣ ΤΡΙΚΑΛΩΝ	1,722	1,748	1,735
ΝΟΜΟΣ ΦΘΙΩΤΙΔΟΣ	1,724	1,747	1,735
ΝΟΜΟΣ ΦΛΩΡΙΝΗΣ	1,731	1,751	1,741
ΝΟΜΟΣ ΦΩΚΙΔΟΣ	1,771	1,782	1,776
ΝΟΜΟΣ ΧΑΛΚΙΔΙΚΗΣ	1,715	1,744	1,730
ΝΟΜΟΣ ΧΑΝΙΩΝ	1,765	1,809	1,787
ΝΟΜΟΣ ΧΙΟΥ	1,702	1,802	1,752
ΣΤΑΘΜΙΣΜΕΝΟΣ Μ.Ο.*	1,715	1,760	1,738

* Μέσοι όροι ελάχιστων και μέγιστων τιμών χονδρικής όπως υποβάλλονται από τις εταιρείες εμπορίας στο Παρατηρητήριο Τιμών βάσει της ΚΥΑ 978/24-10-2011. Η στάθμιση γίνεται βάσει των όγκων πωλήσεων έτους 2019 ανά τύπο καυσίμου και ανά νομό.

3. γ. Συγκριτικά στοιχεία με Ε.Ε.

Οι λιανικές τιμές πετρελαίου κίνησης με φόρους και προ φόρων στις 27 χώρες της Ε.Ε. για τις 20/04/2026 (τελευταία επίσημα στοιχεία) παρουσιάζονται συγκριτικά κατά φθίνουσα σειρά τα παρακάτω διαγράμματα:



4. Πετρέλαιο Θέρμανσης (Κατ' οίκον)

4. α. Διαμόρφωση τιμής

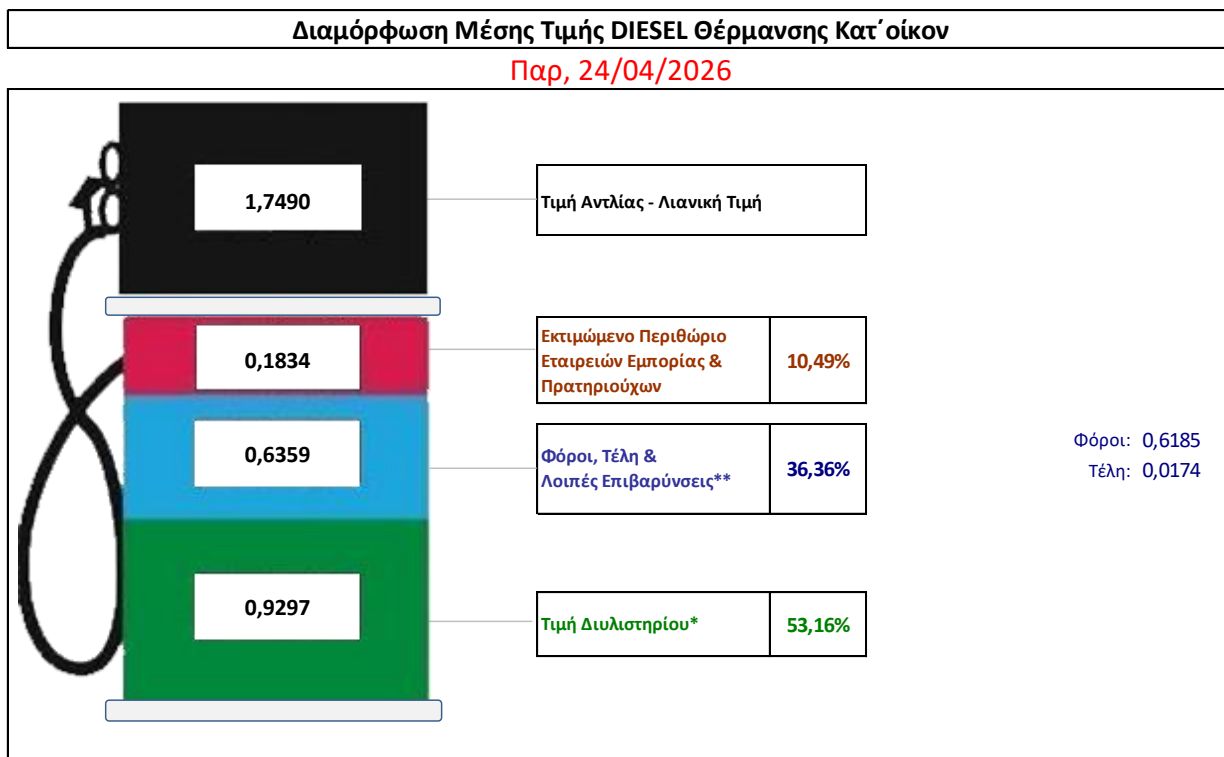
Η τιμή διυλιστηρίου του πετρελαίου θέρμανσης για την Πέμπτη 23/04/2026 διαμορφώθηκε στα 0,9297 λίτρο. Σε σχέση με την τιμή διυλιστηρίου της προηγούμενης εβδομάδας 16/04/2026 σημειώθηκε μείωση κατά 0,0236 ανά λίτρο (2,36 λεπτά).

Οι φόροι, τα τέλη και οι λοιπές επιβαρύνσεις αντιστοιχούν σε 0,6359€ ανά λίτρο.

Η μέση τιμή λιανικής του πετρελαίου θέρμανσης (κατ' οίκον) για την Παρασκευή 24/04/2026 διαμορφώθηκε στο 1,7490 ανά λίτρο. Σε σχέση με την τιμή διυλιστηρίου της προηγούμενης εβδομάδας 17/04/2026 σημειώθηκε μείωση κατά 0,052 ανά λίτρο (5,2 λεπτά).

Το εκτιμώμενο περιθώριο των πρατηριούχων και των εταιρειών εμπορίας υπολογίζεται κατά μέσο όρο στα 0,1834€ ανά λίτρο (18,34 λεπτά).

Η τελική τιμή λιανικής διαμορφώνεται από την τιμή διυλιστηρίου κατά 53,16%, από τους φόρους σταθερούς και μεταβλητούς) κατά 36,89%, και από τα εκτιμώμενα περιθώρια των εταιρειών εμπορίας, των μεταφορέων υγρών καυσίμων και των πρατηρίων κατά 10,49% (βλ. παρακάτω πίνακα).



* Τιμή διυλιστηρίου	0,9297
-Τιμή διυλιστηρίου προηγούμενης ημέρας (Μέση Σταθμική Τιμή εκ των δύο εταιρειών διύλισης)	
-Στην τιμή διυλιστηρίου περιλαμβάνονται οι ειδικές υπηρεσίες (φορτωτικά)	
** Τέλη	0,0174
-Ανταποδοτικό τέλος ΡΑΕ: 0,22 € ανά χίλια λίτρα. (Απόφαση 147/2015 - ΦΕΚ 888/Β/19-05-2015)	0,0002
-Εισφορά «Ειδικού Λογαριασμού Πετρελαιοειδών»: 1,2% επί της τιμής διυλιστηρίου. (Ν. 3335/2005 - ΦΕΚ 95/Α/20-4-2005)	0,0112
-Ειδικό τέλος Δικαιωμάτων Εκτέλεσης Τελωνειακών Εργασιών (ΔΕΤΕ): 0,5% της αξίας του αθροίσματος της τιμής εκ διυλιστηρίου και του ΕΦΚ. (Ν. 2093/92 - ΦΕΚ 181/Α/25-11-92)	0,0060
** Φόροι	0,6185
-Ειδικός Φόρος Κατανάλωσης (ΕΦΚ): για το πετρέλαιο θέρμανσης - 280 € ανά κυβικό μέτρο ή 0,280 € ανά λίτρο. (Ν. 4389/2016 (ΦΕΚ Α' 94)	0,2800
-Φόρος Προστιθέμενης Αξίας (ΦΠΑ): 24% επί του συνόλου της τιμής διυλιστηρίου των μικτών ονομαστικών περιθωρίων κέρδους και των παραπάνω φορολογικών επιβαρύνσεων. (Ν. 2859/2000 όπως τροποποιήθηκε και ισχύει με το Ν. 4389/2016 (ΦΕΚ Α' 94)	0,3385

4. β. Χονδρική Τιμή Πώλησης

Αναλυτικά, οι μέσες κατώτατες και ανώτατες τιμές χονδρικής, καθώς και η διάμεσος τιμή ανά νομό παρουσιάζονται στον επόμενο πίνακα:

Τιμές Χονδρικής Πώλησης Πετρελαίου Θέρμανσης (κατ' οίκον) ανά Νομό Παρασκευή, 24 Απριλίου 2026

ΝΟΜΟΣ	ΜΕΣΗ ΚΑΤΩΤΑΤΗ ΜΕ ΦΠΑ	ΜΕΣΗ ΑΝΩΤΑΤΗ ΜΕ ΦΠΑ	ΔΙΑΜΕΣΟΣ ΤΙΜΗ
ΝΟΜΟΣ ΑΙΤΩΛΙΑΣ ΚΑΙ ΑΚΑΡΝΑΝΙΑΣ	1,666	1,755	1,711
ΝΟΜΟΣ ΑΡΓΟΛΙΔΟΣ	1,660	1,711	1,686
ΝΟΜΟΣ ΑΡΚΑΔΙΑΣ	1,663	1,732	1,698
ΝΟΜΟΣ ΑΡΤΗΣ	1,679	1,718	1,698

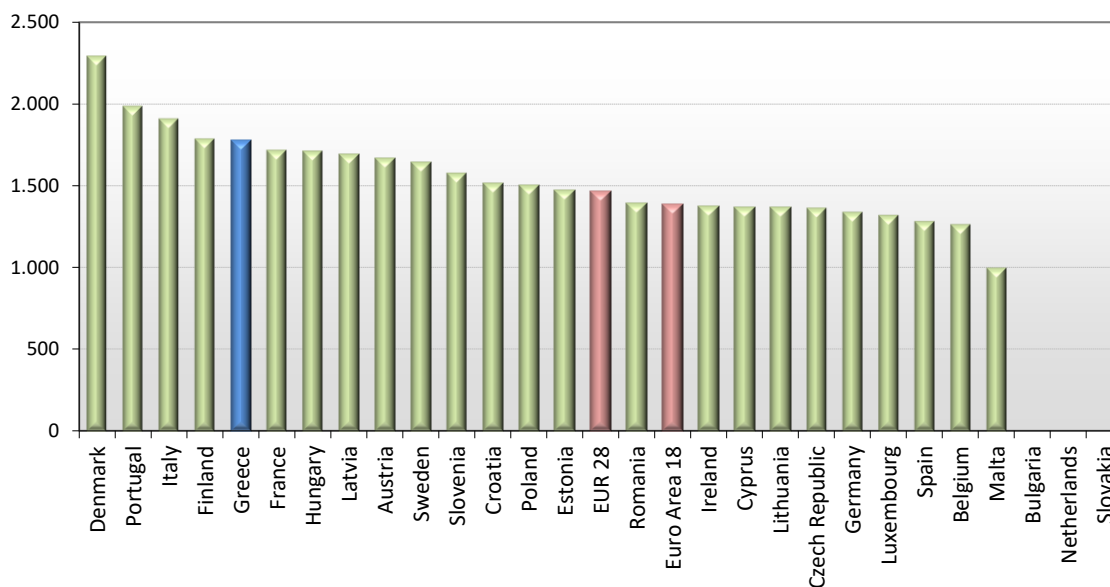
ΝΟΜΟΣ ΑΤΤΙΚΗΣ	1,611	1,677	1,644
ΝΟΜΟΣ ΑΧΑΪΑΣ	1,659	1,734	1,696
ΝΟΜΟΣ ΒΟΙΩΤΙΑΣ	1,674	1,732	1,703
ΝΟΜΟΣ ΓΡΕΒΕΝΩΝ	1,614	1,635	1,625
ΝΟΜΟΣ ΔΡΑΜΑΣ	1,656	1,682	1,669
ΝΟΜΟΣ ΔΩΔΕΚΑΝΗΣΟΥ	1,691	1,796	1,744
ΝΟΜΟΣ ΕΒΡΟΥ	1,677	1,737	1,707
ΝΟΜΟΣ ΕΥΒΟΙΑΣ	1,650	1,722	1,686
ΝΟΜΟΣ ΕΥΡΥΤΑΝΙΑΣ	1,707	1,715	1,711
ΝΟΜΟΣ ΖΑΚΥΝΘΟΥ	1,673	1,729	1,701
ΝΟΜΟΣ ΗΛΕΙΑΣ	1,659	1,731	1,695
ΝΟΜΟΣ ΗΜΑΘΙΑΣ	1,625	1,649	1,637
ΝΟΜΟΣ ΗΡΑΚΛΕΙΟΥ	1,701	1,773	1,737
ΝΟΜΟΣ ΘΕΣΠΡΩΤΙΑΣ	1,655	1,699	1,677
ΝΟΜΟΣ ΘΕΣΣΑΛΟΝΙΚΗΣ	1,620	1,670	1,645
ΝΟΜΟΣ ΙΩΑΝΝΙΝΩΝ	1,659	1,714	1,686
ΝΟΜΟΣ ΚΑΒΑΛΑΣ	1,681	1,737	1,709
ΝΟΜΟΣ ΚΑΡΔΙΤΣΗΣ	1,669	1,713	1,691
ΝΟΜΟΣ ΚΑΣΤΟΡΙΑΣ	1,595	1,669	1,632
ΝΟΜΟΣ ΚΕΡΚΥΡΑΣ	1,693	1,755	1,724
ΝΟΜΟΣ ΚΕΦΑΛΛΗΝΙΑΣ	1,709	1,758	1,734
ΝΟΜΟΣ ΚΙΛΚΙΣ	1,650	1,662	1,656
ΝΟΜΟΣ ΚΟΖΑΝΗΣ	1,633	1,675	1,654
ΝΟΜΟΣ ΚΟΡΙΝΘΙΑΣ	1,670	1,717	1,693
ΝΟΜΟΣ ΚΥΚΛΑΔΩΝ	1,724	1,861	1,793
ΝΟΜΟΣ ΛΑΚΩΝΙΑΣ	1,681	1,736	1,708
ΝΟΜΟΣ ΛΑΡΙΣΗΣ	1,601	1,718	1,659
ΝΟΜΟΣ ΛΑΣΙΘΙΟΥ	1,729	1,745	1,737
ΝΟΜΟΣ ΛΕΣΒΟΥ	1,714	1,771	1,743
ΝΟΜΟΣ ΛΕΥΚΑΔΟΣ	1,688	1,720	1,704
ΝΟΜΟΣ ΜΑΓΝΗΣΙΑΣ	1,649	1,748	1,698
ΝΟΜΟΣ ΜΕΣΣΗΝΙΑΣ	1,673	1,728	1,701
ΝΟΜΟΣ ΞΑΝΘΗΣ	1,681	1,713	1,697
ΝΟΜΟΣ ΠΕΛΛΗΣ	1,623	1,668	1,645
ΝΟΜΟΣ ΠΙΕΡΙΑΣ	1,618	1,651	1,635
ΝΟΜΟΣ ΠΡΕΒΕΖΗΣ	1,680	1,727	1,704
ΝΟΜΟΣ ΡΕΘΥΜΝΗΣ	1,730	1,775	1,753
ΝΟΜΟΣ ΡΟΔΟΠΗΣ	1,679	1,722	1,701
ΝΟΜΟΣ ΣΑΜΟΥ	1,677	1,752	1,714
ΝΟΜΟΣ ΣΕΡΡΩΝ	1,629	1,665	1,647
ΝΟΜΟΣ ΤΡΙΚΑΛΩΝ	1,610	1,683	1,647
ΝΟΜΟΣ ΦΘΙΩΤΙΔΟΣ	1,659	1,712	1,685
ΝΟΜΟΣ ΦΛΩΡΙΝΗΣ	1,677	1,694	1,685
ΝΟΜΟΣ ΦΩΚΙΔΟΣ	1,728	1,772	1,750
ΝΟΜΟΣ ΧΑΛΚΙΔΙΚΗΣ	1,637	1,683	1,660
ΝΟΜΟΣ ΧΑΝΙΩΝ	1,722	1,761	1,741
ΝΟΜΟΣ ΧΙΟΥ	1,627	1,704	1,666
ΣΤΑΘΜΙΣΜΕΝΟΣ Μ.Ο.	1,640	1,698	1,669

* Μέσοι όροι ελάχιστων και μέγιστων τιμών χονδρικής όπως υποβάλλονται από τις εταιρείες εμπορίας στο Παρατηρητήριο Τιμών βάσει της ΚΥΑ 978/24-10-2011. Η στάθμιση γίνεται βάσει των όγκων πωλήσεων έτους 2019 ανά τύπο καυσίμου και ανά νομό.

4. γ. Συγκριτικά στοιχεία με Ε.Ε.

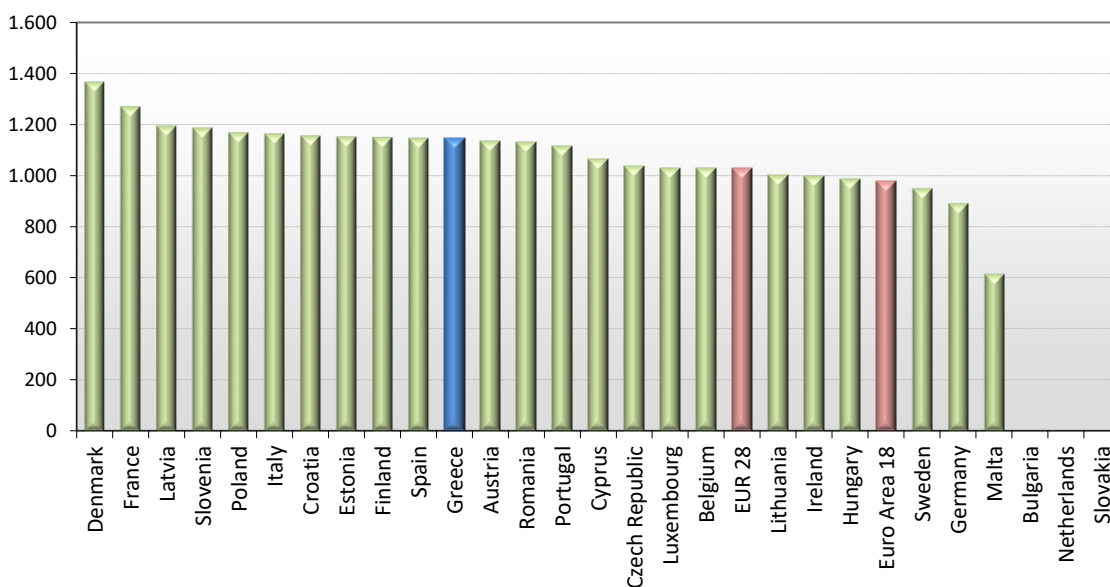
Οι λιανικές τιμές πετρελαίου θέρμανσης με φόρους και προ φόρων στις 27 χώρες της Ε.Ε. για τις 20/04/2026 (τελευταία επίσημα στοιχεία) παρουσιάζονται συγκριτικά κατά φθίνουσα σειρά τα παρακάτω διαγράμματα:

Heating gas oil (weekly prices with taxes) - 20/04/2026



Πηγή: European Commission

Heating gas oil (weekly prices without taxes) - 20/04/2026



Πηγή: European Commission

Αναλυτικά στοιχεία για τις τιμές καυσίμων και τους φόρους στις 27 χώρες της Ε.Ε. παρουσιάζονται στην ιστοσελίδα της Ευρωπαϊκής Επιτροπής: http://ec.europa.eu/energy/observatory/oil/bulletin_en.htm

*Οι συγκρίσεις των τιμών μεταξύ των διαφόρων χωρών θα πρέπει να γίνονται με ιδιαίτερη προσοχή εξαιτίας των διαφορών στην ποιότητα των προϊόντων, στις πρακτικές μάρκετινγκ, στις δομές της αγοράς και στις καταναλωτικές συνήθειες που επικρατούν σε κάθε χώρα.

[ΘΕΣΗ ΑΚΡΙΒΟΥΣ ΑΝΤΙΓΡΑΦΟΥ]

Η Διοικήτρια της Αρχής

Δέσποινα Τσαγγάρη