



**Διυπηρεσιακή Μονάδα Ελέγχου Αγοράς  
Διεύθυνση Διαχείρισης Δεδομένων Στατιστικής  
Επεξεργασίας & Εποπτείας Ηλεκτρονικού  
Εμπορίου  
Τμήμα Διαχείρισης Πληροφοριών & Εποπτείας  
Ηλεκτρονικού Εμπορίου**

Ταχ. Δ/νση : Πλ. Κάνιγγος, Αθήνα  
Ταχ. Κώδικας : 106 77  
Πληροφορίες : Χρονά Παναγιώτα  
Τηλέφωνο : 213 1514 284  
Fax : 210 3815 317  
Email : [fuelprices@mindev.gov.gr](mailto:fuelprices@mindev.gov.gr)  
Ιστοσελίδα : [www.mindev.gov.gr](http://www.mindev.gov.gr)

Αθήνα, 26-05-2025

Αριθ. Πρωτ. : 40268 - 26-05-2025

ΠΡΟΣ : ΑΝΑΡΤΗΤΕΟ ΣΤΟ FUELPRICES

**ΕΒΔΟΜΑΔΙΑΙΟ ΔΕΛΤΙΟ ΕΠΙΣΚΟΠΗΣΗΣ ΤΙΜΩΝ ΚΑΥΣΙΜΩΝ**

**Παρασκευή, 23 Μαΐου 2025**

**1. Τιμές Παρατηρητηρίου Υγρών Καυσίμων**

Οι λιανικές τιμές των υγρών καυσίμων (αμόλυβδη 95 οκτ., σούπερ αμόλυβδη 100 οκτ., σούπερ LRP, πετρέλαιο κίνησης, πετρέλαιο θέρμανσης και υγραέριο κίνησης) αναρτώνται αναλυτικά στην ιστοσελίδα του Παρατηρητηρίου Τιμών Υγρών Καυσίμων του Υπουργείου Ανάπτυξης και Επενδύσεων [www.fuelprices.gr](http://www.fuelprices.gr), όπου παρουσιάζονται καθημερινά οι μέσες τιμές σε όλους τους Νομούς της χώρας.

Μέσες τιμές λιανικής πώλησης καυσίμων για όλη την Ελλάδα, για την

**Παρασκευή, 23 Μαΐου 2025**

(τιμές σε €/λτ, συμπ. ΦΠΑ)

Προϊόν	Αρ. Παρατηρίων	Μέση Τιμή
Αμόλυβδη 95 οκτ.	4.206	1,734
Αμόλυβδη 100 οκτ.	2.765	1,942
Diesel Κίνησης	4.481	1,477
Υγραέριο κίνησης (Autogas)	1.109	0,885

\* Η μέση τιμή πανελλαδικά υπολογίζεται από τον σταθμισμένο μέσο όρο με βάση τους όγκους πωλήσεων έτους 2019 ανά τύπο καυσίμου ανά νομό.

\*\* Δεν καταγράφεται κατανάλωση στο πετρέλαιο θέρμανσης για τη χρονική περίοδο 30/4 έως 15/10 κάθε έτους.

Μέσες τιμές λιανικής πώλησης καυσίμων ανά Νομό, για την

**Παρασκευή, 23 Μαΐου 2025**

(τιμές σε €/λτ, συμπ. ΦΠΑ)

ΝΟΜΟΣ	Αμόλυβδη 95 οκτ.	Αμόλυβδη 100 οκτ.	Diesel Κίνησης	Υγραέριο κίνησης (Autogas)
ΝΟΜΟΣ ΑΤΤΙΚΗΣ	1,709	1,924	1,456	0,858
ΝΟΜΟΣ ΑΙΤΩΛΙΑΣ ΚΑΙ ΑΚΑΡΝΑΝΙΑΣ	1,756	2,001	1,496	0,909
ΝΟΜΟΣ ΑΡΓΟΛΙΔΟΣ	1,737	1,947	1,476	0,899
ΝΟΜΟΣ ΑΡΚΑΔΙΑΣ	1,742	1,967	1,486	0,911
ΝΟΜΟΣ ΑΡΤΗΣ	1,731	1,990	1,473	0,878
ΝΟΜΟΣ ΑΧΑΪΑΣ	1,734	1,964	1,485	0,902

ΝΟΜΟΣ ΒΟΙΩΤΙΑΣ	1,735	1,974	1,474	0,921
ΝΟΜΟΣ ΓΡΕΒΕΝΩΝ	1,753	2,022	1,491	0,918
ΝΟΜΟΣ ΔΡΑΜΑΣ	1,718	1,952	1,447	0,875
ΝΟΜΟΣ ΔΩΔΕΚΑΝΗΣΟΥ	1,896	2,060	1,615	1,175
ΝΟΜΟΣ ΕΒΡΟΥ	1,724	1,955	1,477	0,906
ΝΟΜΟΣ ΕΥΒΟΙΑΣ	1,749	1,972	1,500	0,889
ΝΟΜΟΣ ΕΥΡΥΤΑΝΙΑΣ	1,801	2,056	1,543	0,937
ΝΟΜΟΣ ΖΑΚΥΝΘΟΥ	1,763	1,936	1,502	0,979
ΝΟΜΟΣ ΗΛΕΙΑΣ	1,736	1,959	1,468	0,849
ΝΟΜΟΣ ΗΜΑΘΙΑΣ	1,696	1,922	1,445	0,835
ΝΟΜΟΣ ΗΡΑΚΛΕΙΟΥ	1,774	1,941	1,516	1,006
ΝΟΜΟΣ ΘΕΣΠΡΩΤΙΑΣ	1,734	1,952	1,500	0,893
ΝΟΜΟΣ ΘΕΣΣΑΛΟΝΙΚΗΣ	1,699	1,912	1,447	0,832
ΝΟΜΟΣ ΙΩΑΝΝΙΝΩΝ	1,728	2,015	1,477	0,839
ΝΟΜΟΣ ΚΑΒΑΛΑΣ	1,731	1,939	1,470	0,866
ΝΟΜΟΣ ΚΑΡΔΙΤΣΗΣ	1,746	2,000	1,479	0,897
ΝΟΜΟΣ ΚΑΣΤΟΡΙΑΣ	1,730	1,941	1,484	0,876
ΝΟΜΟΣ ΚΕΡΚΥΡΑΣ	1,772	1,978	1,517	1,098
ΝΟΜΟΣ ΚΕΦΑΛΛΗΝΙΑΣ	1,814	2,007	1,556	0,978
ΝΟΜΟΣ ΚΙΛΚΙΣ	1,719	1,984	1,467	0,889
ΝΟΜΟΣ ΚΟΖΑΝΗΣ	1,712	1,914	1,467	0,854
ΝΟΜΟΣ ΚΟΡΙΝΘΙΑΣ	1,719	1,946	1,467	0,860
ΝΟΜΟΣ ΚΥΚΛΑΔΩΝ	1,964	2,134	1,695	1,122
ΝΟΜΟΣ ΛΑΚΩΝΙΑΣ	1,745	1,961	1,487	0,867
ΝΟΜΟΣ ΛΑΡΙΣΗΣ	1,726	1,938	1,469	0,862
ΝΟΜΟΣ ΛΑΣΙΘΙΟΥ	1,757	1,965	1,511	0,958
ΝΟΜΟΣ ΛΕΣΒΟΥ	1,793	2,001	1,544	1,060
ΝΟΜΟΣ ΛΕΥΚΑΔΟΣ	1,805	1,988	1,530	0,922
ΝΟΜΟΣ ΜΑΓΝΗΣΙΑΣ	1,744	1,948	1,475	0,901
ΝΟΜΟΣ ΜΕΣΣΗΝΙΑΣ	1,751	1,966	1,489	0,938
ΝΟΜΟΣ ΞΑΝΘΗΣ	1,740	1,976	1,478	0,882
ΝΟΜΟΣ ΠΕΛΛΗΣ	1,709	1,915	1,449	0,838
ΝΟΜΟΣ ΠΙΕΡΙΑΣ	1,710	1,922	1,445	0,867
ΝΟΜΟΣ ΠΡΕΒΕΖΗΣ	1,718	1,915	1,468	0,836
ΝΟΜΟΣ ΡΕΘΥΜΝΗΣ	1,785	1,966	1,520	0,987
ΝΟΜΟΣ ΡΟΔΟΠΗΣ	1,736	1,984	1,466	0,926
ΝΟΜΟΣ ΣΑΜΟΥ	1,780	1,949	1,543	1,128
ΝΟΜΟΣ ΣΕΡΡΩΝ	1,718	1,935	1,439	0,876
ΝΟΜΟΣ ΤΡΙΚΑΛΩΝ	1,725	1,902	1,465	0,815
ΝΟΜΟΣ ΦΘΙΩΤΙΔΟΣ	1,747	2,022	1,498	0,898
ΝΟΜΟΣ ΦΛΩΡΙΝΗΣ	1,711	1,908	1,474	0,909
ΝΟΜΟΣ ΦΩΚΙΔΟΣ	1,798	1,980	1,553	0,935
ΝΟΜΟΣ ΧΑΛΚΙΔΙΚΗΣ	1,759	1,981	1,502	0,871
ΝΟΜΟΣ ΧΑΝΙΩΝ	1,753	1,953	1,496	0,986
ΝΟΜΟΣ ΧΙΟΥ	1,722	1,981	1,467	1,199
<b>ΠΑΝΕΛΛΗΝΙΟΣ ΣΤΑΘΜΙΣΜΕΝΟΣ Μ.Ο.</b>	<b>1,734</b>	<b>1,942</b>	<b>1,477</b>	<b>0,885</b>

## 2. Απλή Αμόλυβδη Βενζίνη 95 οκτανίων<sup>1</sup>

### 2. α. Διαμόρφωση τιμής

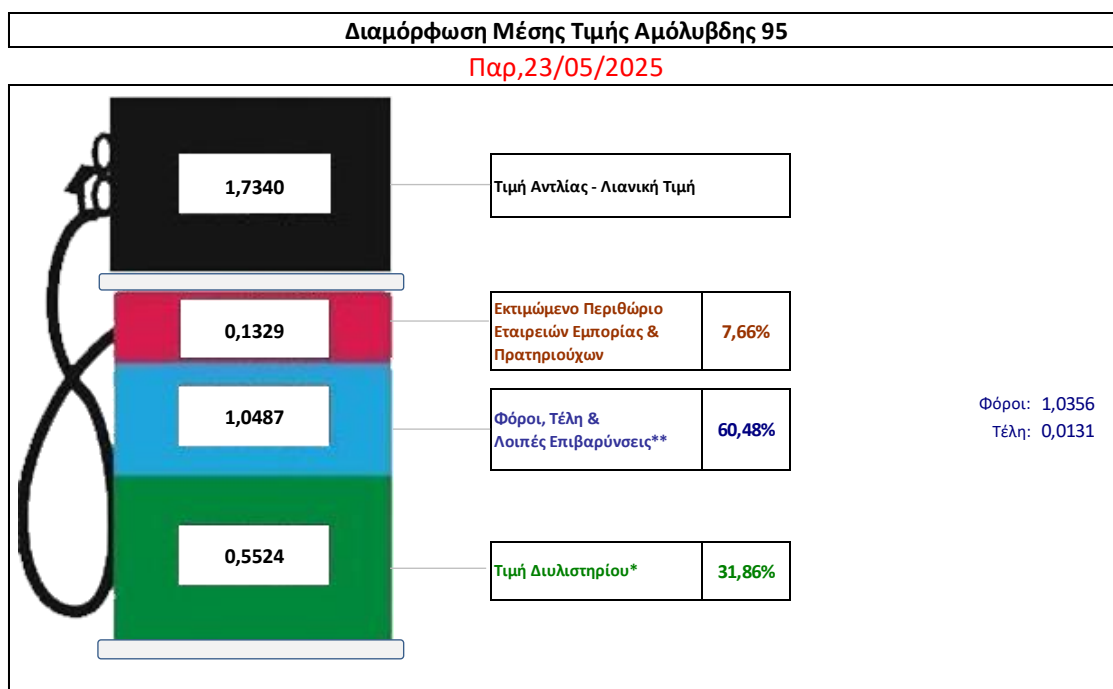
Η τιμή διωλιστηρίου της απλής αμόλυβδης βενζίνης 95 οκτανίων για την Πέμπτη 22/05/2025 διαμορφώθηκε στα 0,5524€ ανά λίτρο. Σε σχέση με την τιμή διωλιστηρίου της προηγούμενης εβδομάδας 15/05/2025 σημειώθηκε μείωση κατά 0,0029ευρώ ανά λίτρο (0,29λεπτά).

Οι φόροι, τα τέλη και οι λοιπές επιβαρύνσεις αντιστοιχούν σε 1,0487€ ανά λίτρο.

Η μέση τιμή λιανικής της απλής αμόλυβδης βενζίνης 95 οκτανίων για την Παρασκευή 23/05/2025 διαμορφώθηκε στα 1,7340ανά λίτρο. Σε σχέση με την τιμή της προηγούμενης εβδομάδας 16/05/2025 σημειώθηκε αύξηση κατά 0,012 ευρώ ανά λίτρο (1,2λεπτά).

Το εκτιμώμενο περιθώριο των πρατηριούχων και των εταιρειών εμπορίας υπολογίζεται κατά μέσο όρο στα 0,1329 ανά λίτρο (13,29 λεπτά).

Η τελική τιμή λιανικής διαμορφώνεται από την τιμή διωλιστηρίου κατά 31,86 από τους φόρους (σταθερούς και μεταβλητούς) κατά 60,487%, και από τα εκτιμώμενα περιθώρια των εταιρειών εμπορίας, των μεταφορέων υγρών καυσίμων και των πρατηρίων κατά 7,66% (βλ. παρακάτω πίνακα).



<b>* Τιμή διωλιστηρίου</b>	<b>0,5524</b>
-Τιμή διωλιστηρίου προηγούμενης ημέρας (Μέση Σταθμιακή Τιμή εκ των δύο εταιρειών διύλισης)	
-Στην τιμή διωλιστηρίου περιλαμβάνονται οι ειδικές υπηρεσίες (φορτωτικά)	
<b>** Τέλη</b>	<b>0,0131</b>
-Ανταποδοτικό τέλος ΡΑΕ: 0,22 € ανά χίλια λίτρα. (Απόφαση 147/2015 - ΦΕΚ 888/Β/19-05-2015)	0,0002
-Εισφορά «Ειδικού Λογαριασμού Πετρελαιοειδών»: 1,2% επί της τιμής διωλιστηρίου. (Ν. 3335/2005 - ΦΕΚ 95/Α/20-4-2005)	0,0066
-Ειδικό τέλος Δικαιωμάτων Εκτέλεσης Τελωνειακών Εργασιών (ΔΕΤΕ): 0,5% της αξίας του αθροίσματος της τιμής εκ διωλιστηρίου και του ΕΦΚ. (Ν. 2093/92 - ΦΕΚ 181/Α/25-11-92)	0,0063
<b>** Φόροι</b>	<b>1,0356</b>
-Ειδικός Φόρος Κατανάλωσης (ΕΦΚ): για την απλή αμόλυβδη βενζίνη - 700 € ανά κυβικό μέτρο ή 0.7 € ανά λίτρο. (Ν. 4389/2016 - ΦΕΚ Α' 94)	0,7000
-Φόρος Προστιθέμενης Αξίας (ΦΠΑ): 24% επί του συνόλου της τιμής διωλιστηρίου των μικών ονομαστικών περιθωρίων κέρδους και των παραπάνω φορολογικών επιβαρύνσεων. (Ν. 2859/2000 όπως τροποποιήθηκε και ισχύει με το Ν. 4389/2016 (ΦΕΚ Α' 94)	0,3356

<sup>1</sup> Σημειώνεται ότι σύμφωνα με το αρ. 29, του Ν. 4546/2018 (ΦΕΚ Α' 101), από 1/1/2019 η βενζίνη που καταναλώνεται εγχώρια για χρήση στις μεταφορές αναμειγνύεται υποχρεωτικά είτε με αυτούσια βιοαιθανόλη είτε με βιοαιθέρες που παράγονται από αλκοόλες βιολογικής προέλευσης. Η συμμετοχή της αυτούσιας βιοαιθανόλης και της αλκοόλης βιολογικής προέλευσης που χρησιμοποιείται για την παραγωγή βιοαιθέρων επί του ενεργειακού περιεχομένου του τελικού μείγματος βενζίνης ορίζεται σε ποσοστό 1% για το έτος 2019 και 3,3% για τα έτη από το 2020 και μετά.

## 2. β. Χονδρική Τιμή Πώλησης

Αναλυτικά, οι μέσες κατώτατες και ανώτατες τιμές χονδρικής, καθώς και η διάμεσος τιμή ανά νομό παρουσιάζονται στον επόμενο πίνακα:

### Τιμές Χονδρικής Πώλησης Απλής Αμόλυβδης Βενζίνης ανά Νομό

Παρασκευή, 23 Μαΐου 2025

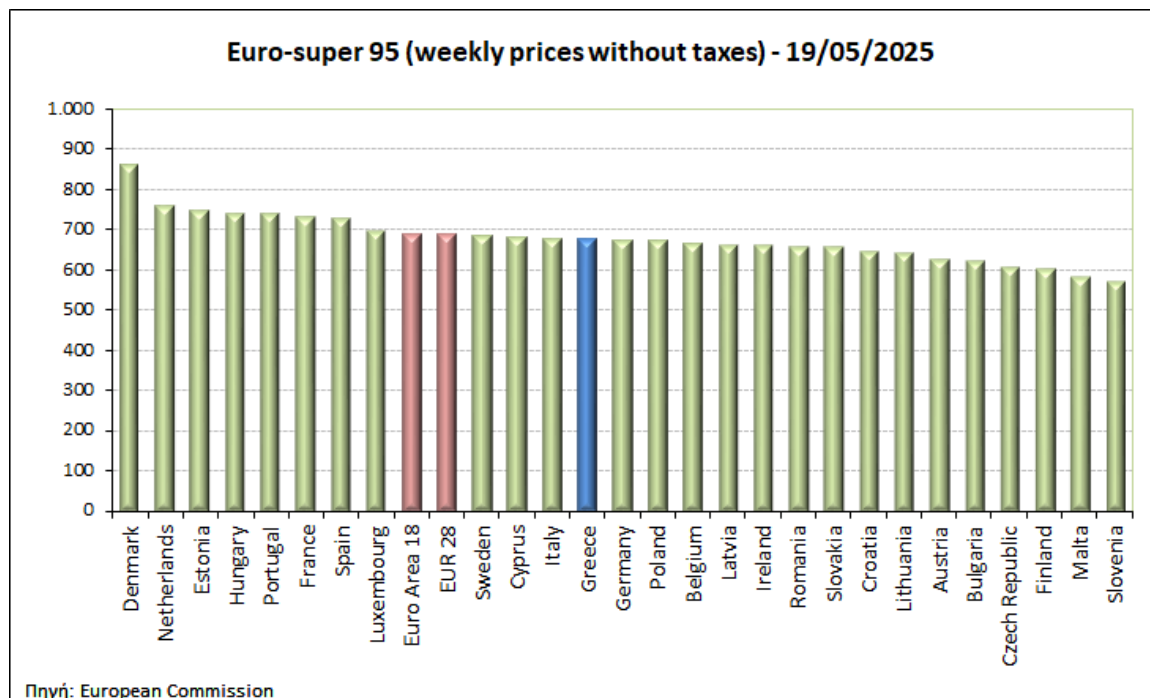
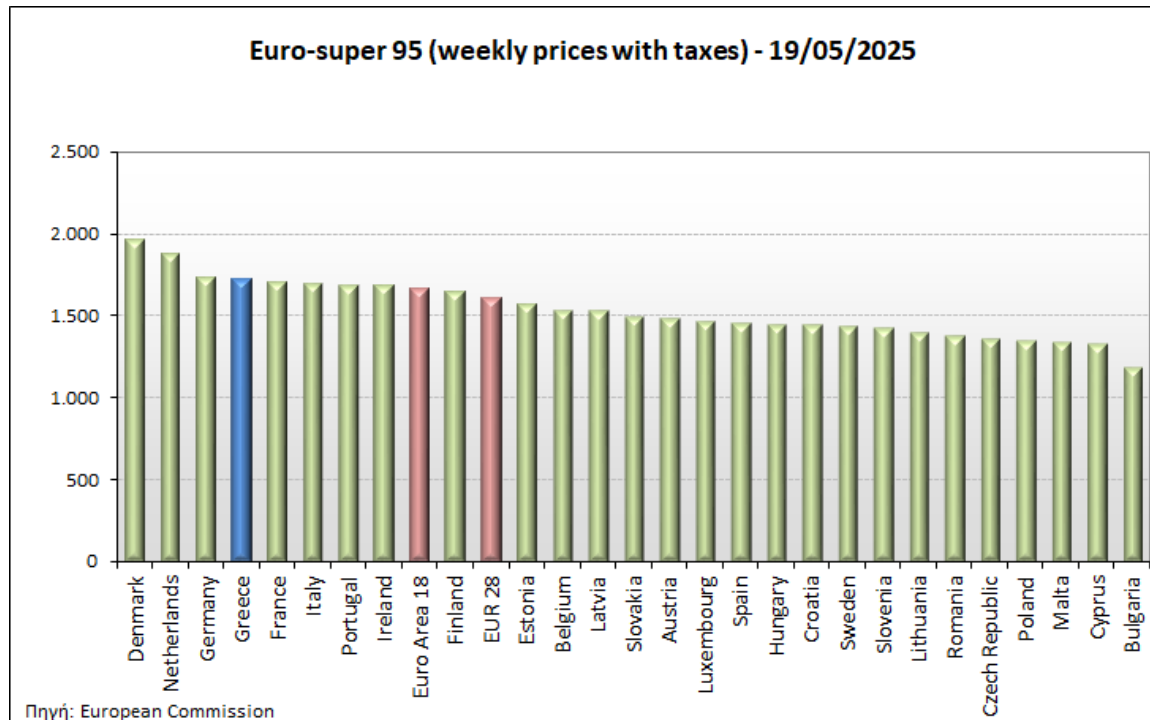
ΝΟΜΟΣ	ΜΕΣΗ ΚΑΤΩΤΑΤΗ ΜΕ ΦΠΑ	ΜΕΣΗ ΑΝΩΤΑΤΗ ΜΕ ΦΠΑ	ΔΙΑΜΕΣΟΣ ΤΙΜΗ
ΝΟΜΟΣ ΑΙΤΩΛΙΑΣ ΚΑΙ ΑΚΑΡΝΑΝΙΑΣ	1,583	1,657	1,620
ΝΟΜΟΣ ΑΡΓΟΛΙΔΟΣ	1,588	1,633	1,611
ΝΟΜΟΣ ΑΡΚΑΔΙΑΣ	1,581	1,654	1,617
ΝΟΜΟΣ ΑΡΤΗΣ	1,590	1,649	1,619
ΝΟΜΟΣ ΑΤΤΙΚΗΣ	1,574	1,657	1,615
ΝΟΜΟΣ ΑΧΑΪΑΣ	1,585	1,642	1,614
ΝΟΜΟΣ ΒΟΙΩΤΙΑΣ	1,585	1,619	1,602
ΝΟΜΟΣ ΓΡΕΒΕΝΩΝ	1,602	1,625	1,614
ΝΟΜΟΣ ΔΡΑΜΑΣ	1,589	1,621	1,605
ΝΟΜΟΣ ΔΩΔΕΚΑΝΗΣΟΥ	1,642	1,759	1,701
ΝΟΜΟΣ ΕΒΡΟΥ	1,597	1,646	1,621
ΝΟΜΟΣ ΕΥΒΟΙΑΣ	1,586	1,661	1,624
ΝΟΜΟΣ ΕΥΡΥΤΑΝΙΑΣ	1,620	1,633	1,627
ΝΟΜΟΣ ΖΑΚΥΝΘΟΥ	1,581	1,659	1,620
ΝΟΜΟΣ ΗΛΕΙΑΣ	1,596	1,654	1,625
ΝΟΜΟΣ ΗΜΑΘΙΑΣ	1,577	1,616	1,596
ΝΟΜΟΣ ΗΡΑΚΛΕΙΟΥ	1,625	1,685	1,655
ΝΟΜΟΣ ΘΕΣΠΡΩΤΙΑΣ	1,589	1,615	1,602
ΝΟΜΟΣ ΘΕΣΣΑΛΟΝΙΚΗΣ	1,574	1,619	1,596
ΝΟΜΟΣ ΙΩΑΝΝΙΝΩΝ	1,589	1,648	1,618
ΝΟΜΟΣ ΚΑΒΑΛΑΣ	1,594	1,643	1,619
ΝΟΜΟΣ ΚΑΡΔΙΤΣΗΣ	1,596	1,631	1,613
ΝΟΜΟΣ ΚΑΣΤΟΡΙΑΣ	1,583	1,627	1,605
ΝΟΜΟΣ ΚΕΡΚΥΡΑΣ	1,614	1,662	1,638
ΝΟΜΟΣ ΚΕΦΑΛΛΗΝΙΑΣ	1,623	1,672	1,648
ΝΟΜΟΣ ΚΙΛΚΙΣ	1,588	1,613	1,600
ΝΟΜΟΣ ΚΟΖΑΝΗΣ	1,584	1,624	1,604
ΝΟΜΟΣ ΚΟΡΙΝΘΙΑΣ	1,615	1,646	1,631
ΝΟΜΟΣ ΚΥΚΛΑΔΩΝ	1,663	1,822	1,742
ΝΟΜΟΣ ΛΑΚΩΝΙΑΣ	1,613	1,663	1,638
ΝΟΜΟΣ ΛΑΡΙΣΗΣ	1,582	1,649	1,615
ΝΟΜΟΣ ΛΑΣΙΘΙΟΥ	1,633	1,659	1,646
ΝΟΜΟΣ ΛΕΣΒΟΥ	1,562	1,634	1,598
ΝΟΜΟΣ ΛΕΥΚΑΔΟΣ	1,598	1,644	1,621
ΝΟΜΟΣ ΜΑΓΝΗΣΙΑΣ	1,584	1,689	1,636
ΝΟΜΟΣ ΜΕΣΣΗΝΙΑΣ	1,595	1,658	1,626
ΝΟΜΟΣ ΞΑΝΘΗΣ	1,595	1,620	1,608
ΝΟΜΟΣ ΠΕΛΛΗΣ	1,583	1,621	1,602
ΝΟΜΟΣ ΠΙΕΡΙΑΣ	1,583	1,613	1,598
ΝΟΜΟΣ ΠΡΕΒΕΖΗΣ	1,606	1,636	1,621
ΝΟΜΟΣ ΡΕΘΥΜΝΗΣ	1,643	1,681	1,662
ΝΟΜΟΣ ΡΟΔΟΠΗΣ	1,593	1,635	1,614
ΝΟΜΟΣ ΣΑΜΟΥ	1,563	1,711	1,637
ΝΟΜΟΣ ΣΕΡΡΩΝ	1,593	1,616	1,605
ΝΟΜΟΣ ΤΡΙΚΑΛΩΝ	1,589	1,641	1,615
ΝΟΜΟΣ ΦΘΙΩΤΙΔΟΣ	1,592	1,630	1,611
ΝΟΜΟΣ ΦΛΩΡΙΝΗΣ	1,600	1,619	1,610
ΝΟΜΟΣ ΦΩΚΙΔΟΣ	1,607	1,646	1,626
ΝΟΜΟΣ ΧΑΛΚΙΔΙΚΗΣ	1,589	1,630	1,609
ΝΟΜΟΣ ΧΑΝΙΩΝ	1,618	1,676	1,647
ΝΟΜΟΣ ΧΙΟΥ	1,556	1,613	1,585
<b>ΣΤΑΘΜΙΣΜΕΝΟΣ Μ.Ο.*</b>	<b>1,588</b>	<b>1,654</b>	<b>1,621</b>

\* Μέσοι όροι ελάχιστων και μέγιστων τιμών χονδρικής όπως υποβάλλονται από τις εταιρείες εμπορίας στο Παρατηρητήριο Τιμών βάσει της ΚΥΑ 978/24-10-2011.

Η στάθμιση γίνεται βάσει των όγκων πωλήσεων έτους 2019 ανά τύπο καυσίμου και ανά νομό.

## 2. γ. Συγκριτικά στοιχεία με Ε.Ε

Οι λιανικές τιμές αμόλυβδης βενζίνης με φόρους και προ φόρων στις 27 χώρες της Ε.Ε. για τις 19/05/2025 (τελευταία επίσημα στοιχεία) παρουσιάζονται συγκριτικά κατά φθίνουσα σειρά στα παρακάτω διαγράμματα:



Αναλυτικά στοιχεία για τις τιμές καυσίμων και τους φόρους στις 27 χώρες της Ε.Ε. παρουσιάζονται στην ιστοσελίδα της Ευρωπαϊκής Επιτροπής: [http://ec.europa.eu/energy/observatory/oil/bulletin\\_en.htm](http://ec.europa.eu/energy/observatory/oil/bulletin_en.htm)

\*Οι συγκρίσεις των τιμών μεταξύ των διαφόρων χωρών θα πρέπει να γίνονται με ιδιαίτερη προσοχή εξαιτίας των διαφορών στην ποιότητα των προϊόντων, στις πρακτικές μάρκετινγκ, στις δομές της αγοράς και στις καταναλωτικές συνήθειες που επικρατούν σε κάθε χώρα.

### 3. Πετρέλαιο Κίνησης (Biodiesel)

#### 3. α. Διαμόρφωση τιμής

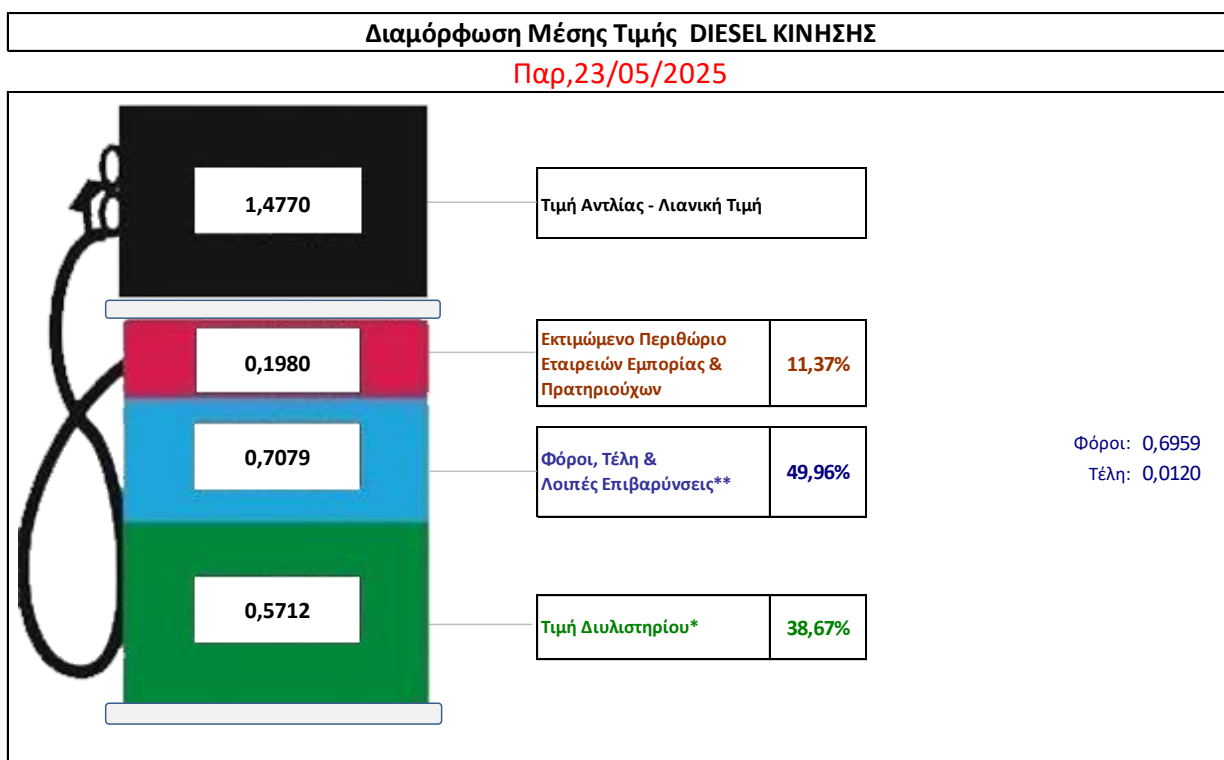
Η τιμή διυλιστηρίου του πετρελαίου κίνησης για την Πέμπτη 15/05/2025 διαμορφώθηκε στα 0,5712€ ανά λίτρο. Σε σχέση με την τιμή διυλιστηρίου της προηγούμενης εβδομάδας 08/05/2025 σημειώθηκε μείωση κατά 0,0058 ανά λίτρο (0,58λεπτά).

Οι φόροι, τα τέλη και οι λοιπές επιβαρύνσεις αντιστοιχούν σε 0,7079€ ανά λίτρο.

Η μέση τιμή λιανικής του πετρελαίου κίνησης για την Παρασκευή 23/05/2025 διαμορφώθηκε στα 1,4770€ ανά λίτρο. Σε σχέση με την τιμή της προηγούμενης εβδομάδας 16/05/2025 σημειώθηκε αύξηση κατά 0,008€ ανά λίτρο (0,8 λεπτά).

Το εκτιμώμενο περιθώριο των πρατηριούχων και των εταιρειών εμπορίας υπολογίζεται κατά μέσο όρο στα 0,1980€ ανά λίτρο (19,80 λεπτά).

Η τελική τιμή λιανικής διαμορφώνεται από την τιμή διυλιστηρίου κατά 38,67 %, από τους φόρους σταθερούς και μεταβλητούς) κατά 49,96%, και από τα εκτιμώμενα περιθώρια των εταιρειών εμπορίας, των μεταφορέων υγρών καυσίμων και των πρατηρίων κατά 11,37% (βλ. παρακάτω πίνακα).



<b>* Τιμή διυλιστηρίου</b>	<b>0,5712</b>
-Τιμή διυλιστηρίου προηγούμενης ημέρας (Μέση Σταθμική Τιμή εκ των δύο εταιρειών διύλισης)	
-Στην τιμή διυλιστηρίου περιλαμβάνονται οι ειδικές υπηρεσίες (φορτωτικά)	
<b>** Τέλη</b>	<b>0,0120</b>
-Ανταποδοτικό τέλος ΡΑΕ: 0,22 € ανά χίλια λίτρα. (Απόφαση 147/2015 - ΦΕΚ 888/Β/19-05-2015)	
-Εισφορά «Ειδικού Λογαριασμού Πετρελαιοειδών»: 1,2% επί της τιμής διυλιστηρίου. (Ν. 3335/2005 - ΦΕΚ 95/Α/20-4-2005)	
-Ειδικό τέλος Δικαιωμάτων Εκτέλεσης Τελωνειακών Εργασιών (ΔΕΤΕ): 0,5% της αξίας του αθροίσματος της τιμής εκ διυλιστηρίου και του ΕΦΚ. (Ν. 2093/92 - ΦΕΚ 181/Α/25-11-92)	
<b>** Φόροι</b>	<b>0,6959</b>
-Ειδικός Φόρος Κατανάλωσης (ΕΦΚ): για το πετρέλαιο κίνησης - 410 € ανά κυβικό μέτρο ή 0,41 € ανά λίτρο. (Ν. 4389/2016 - ΦΕΚ Α' 94)	
-Φόρος Προστιθέμενης Αξίας (ΦΠΑ): 24% επί του συνόλου της τιμής διυλιστηρίου των μικτών ονομαστικών περιθωρίων κέρδους και των παραπάνω φορολογικών επιβαρύνσεων. (Ν. 2859/2000 όπως τροποποιήθηκε και ισχύει με το Ν. 4389/2016 (ΦΕΚ Α' 94)	

#### 3. β. Χονδρική Τιμή Πώλησης

Αναλυτικά, οι μέσες κατώτατες και ανώτατες τιμές χονδρικής, καθώς και η διάμεσος τιμή ανά νομό παρουσιάζονται στον επόμενο πίνακα:

**Τιμές Χονδρικής Πώλησης Πετρελαίου Κίνησης ανά Νομό**

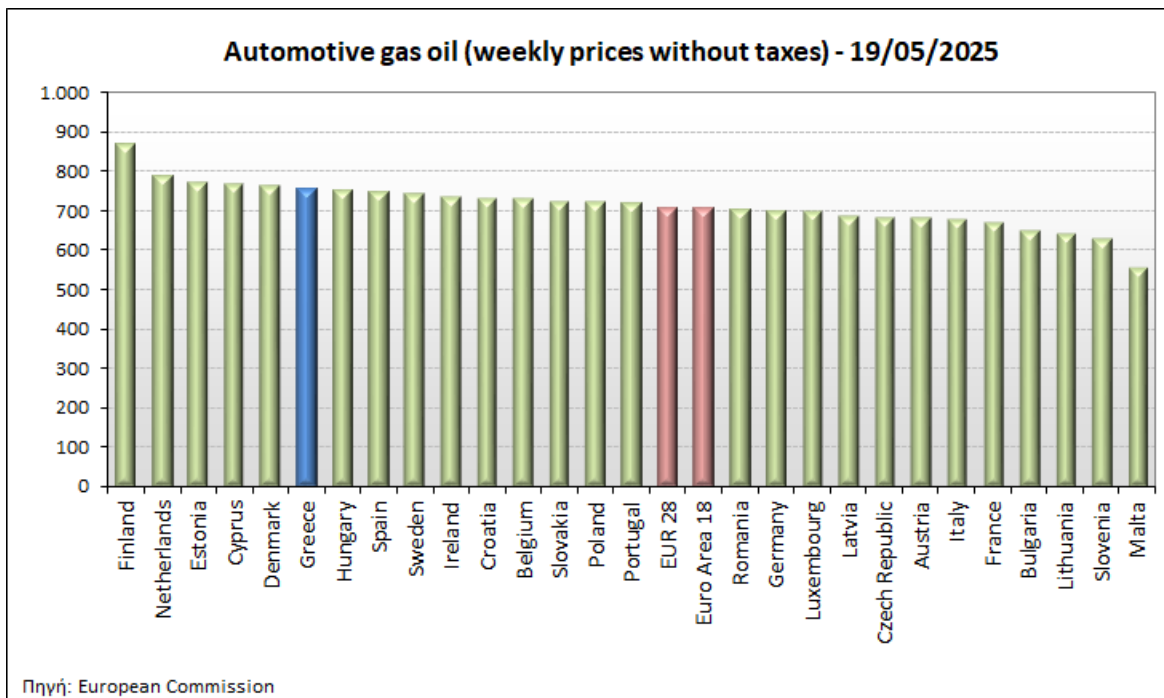
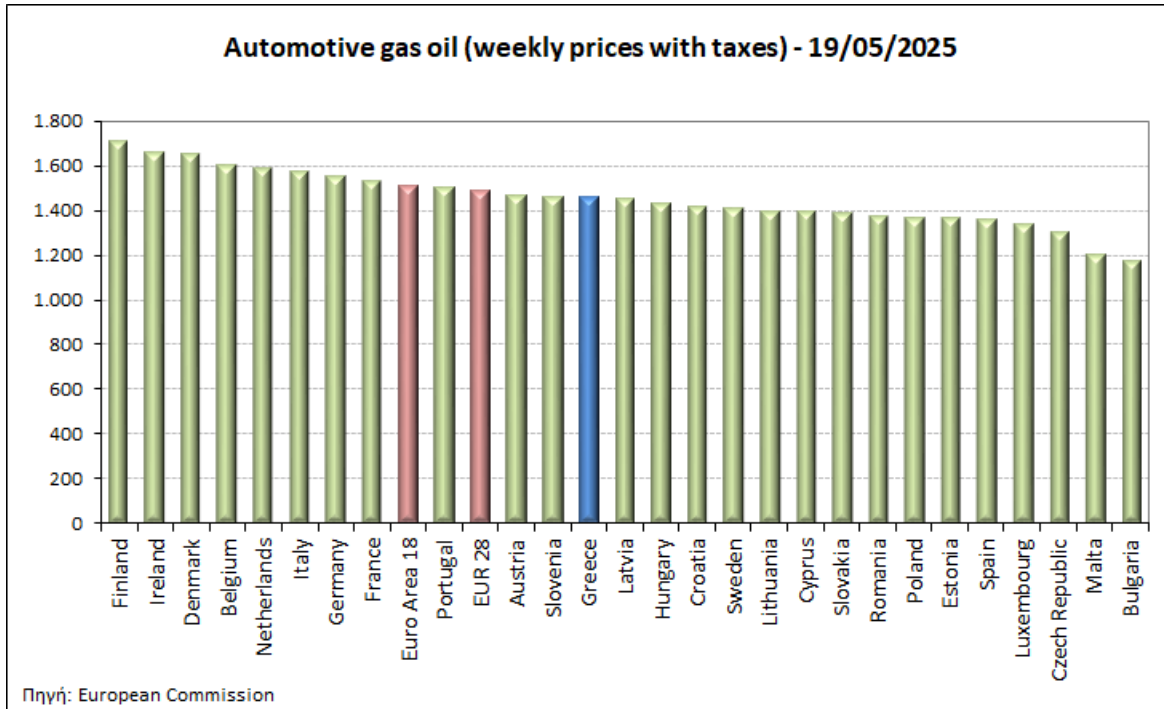
## Παρασκευή, 23 Μαΐου 2025

\* Μέσοι όροι ελάχιστων και μέγιστων τιμών χονδρικής όπως υποβάλλονται από τις εταιρείες εμπορίας στο Παρατηρητήριο Τιμών βάσει της ΚΥΑ 978/24-10-2011. Η στάθμιση γίνεται βάσει των όγκων πωλήσεων έτους 2019 ανά τύπο καυσίμου και ανά νομό.

ΝΟΜΟΣ	ΜΕΣΗ ΚΑΤΩΤΑΤΗ ΜΕ ΦΠΑ	ΜΕΣΗ ΑΝΩΤΑΤΗ ΜΕ ΦΠΑ	ΔΙΑΜΕΣΟΣ ΤΙΜΗ
ΝΟΜΟΣ ΑΙΤΩΛΙΑΣ ΚΑΙ ΑΚΑΡΝΑΝΙΑΣ	1,334	1,411	<b>1,372</b>
ΝΟΜΟΣ ΑΡΓΟΛΙΔΟΣ	1,339	1,382	<b>1,361</b>
ΝΟΜΟΣ ΑΡΚΑΔΙΑΣ	1,353	1,430	<b>1,392</b>
ΝΟΜΟΣ ΑΡΤΗΣ	1,356	1,405	<b>1,380</b>
ΝΟΜΟΣ ΑΤΤΙΚΗΣ	1,312	1,396	<b>1,354</b>
ΝΟΜΟΣ ΑΧΑΪΑΣ	1,335	1,391	<b>1,363</b>
ΝΟΜΟΣ ΒΟΙΩΤΙΑΣ	1,337	1,394	<b>1,366</b>
ΝΟΜΟΣ ΓΡΕΒΕΝΩΝ	1,374	1,390	<b>1,382</b>
ΝΟΜΟΣ ΔΡΑΜΑΣ	1,354	1,379	<b>1,366</b>
ΝΟΜΟΣ ΔΩΔΕΚΑΝΗΣΟΥ	1,407	1,497	<b>1,452</b>
ΝΟΜΟΣ ΕΒΡΟΥ	1,359	1,420	<b>1,389</b>
ΝΟΜΟΣ ΕΥΒΟΙΑΣ	1,340	1,431	<b>1,386</b>
ΝΟΜΟΣ ΕΥΡΥΤΑΝΙΑΣ	1,413	1,434	<b>1,424</b>
ΝΟΜΟΣ ΖΑΚΥΝΘΟΥ	1,355	1,438	<b>1,397</b>
ΝΟΜΟΣ ΗΛΕΙΑΣ	1,339	1,406	<b>1,372</b>
ΝΟΜΟΣ ΗΜΑΘΙΑΣ	1,312	1,357	<b>1,334</b>
ΝΟΜΟΣ ΗΡΑΚΛΕΙΟΥ	1,369	1,433	<b>1,401</b>
ΝΟΜΟΣ ΘΕΣΠΡΩΤΙΑΣ	1,349	1,376	<b>1,362</b>
ΝΟΜΟΣ ΘΕΣΣΑΛΟΝΙΚΗΣ	1,309	1,367	<b>1,338</b>
ΝΟΜΟΣ ΙΩΑΝΝΙΝΩΝ	1,347	1,418	<b>1,383</b>
ΝΟΜΟΣ ΚΑΒΑΛΑΣ	1,351	1,408	<b>1,380</b>
ΝΟΜΟΣ ΚΑΡΔΙΤΣΗΣ	1,349	1,392	<b>1,370</b>
ΝΟΜΟΣ ΚΑΣΤΟΡΙΑΣ	1,277	1,342	<b>1,310</b>
ΝΟΜΟΣ ΚΕΡΚΥΡΑΣ	1,359	1,421	<b>1,390</b>
ΝΟΜΟΣ ΚΕΦΑΛΛΗΝΙΑΣ	1,397	1,458	<b>1,428</b>
ΝΟΜΟΣ ΚΙΛΚΙΣ	1,284	1,306	<b>1,295</b>
ΝΟΜΟΣ ΚΟΖΑΝΗΣ	1,319	1,362	<b>1,341</b>
ΝΟΜΟΣ ΚΟΡΙΝΘΙΑΣ	1,349	1,395	<b>1,372</b>
ΝΟΜΟΣ ΚΥΚΛΑΔΩΝ	1,422	1,569	<b>1,496</b>
ΝΟΜΟΣ ΛΑΚΩΝΙΑΣ	1,363	1,421	<b>1,392</b>
ΝΟΜΟΣ ΛΑΡΙΣΗΣ	1,325	1,400	<b>1,363</b>
ΝΟΜΟΣ ΛΑΣΙΘΙΟΥ	1,396	1,413	<b>1,405</b>
ΝΟΜΟΣ ΛΕΣΒΟΥ	1,337	1,406	<b>1,371</b>
ΝΟΜΟΣ ΛΕΥΚΑΔΟΣ	1,365	1,397	<b>1,381</b>
ΝΟΜΟΣ ΜΑΓΝΗΣΙΑΣ	1,328	1,442	<b>1,385</b>
ΝΟΜΟΣ ΜΕΣΣΗΝΙΑΣ	1,331	1,394	<b>1,363</b>
ΝΟΜΟΣ ΞΑΝΘΗΣ	1,347	1,377	<b>1,362</b>
ΝΟΜΟΣ ΠΕΛΛΗΣ	1,315	1,363	<b>1,339</b>
ΝΟΜΟΣ ΠΙΕΡΙΑΣ	1,316	1,350	<b>1,333</b>
ΝΟΜΟΣ ΠΡΕΒΕΖΗΣ	1,345	1,380	<b>1,362</b>
ΝΟΜΟΣ ΡΕΘΥΜΝΗΣ	1,400	1,435	<b>1,417</b>
ΝΟΜΟΣ ΡΟΔΟΠΗΣ	1,352	1,400	<b>1,376</b>
ΝΟΜΟΣ ΣΑΜΟΥ	1,353	1,477	<b>1,415</b>
ΝΟΜΟΣ ΣΕΡΡΩΝ	1,327	1,363	<b>1,345</b>
ΝΟΜΟΣ ΤΡΙΚΑΛΩΝ	1,342	1,395	<b>1,369</b>
ΝΟΜΟΣ ΦΘΙΩΤΙΔΟΣ	1,338	1,384	<b>1,361</b>
ΝΟΜΟΣ ΦΛΩΡΙΝΗΣ	1,344	1,360	<b>1,352</b>
ΝΟΜΟΣ ΦΩΚΙΔΟΣ	1,410	1,454	<b>1,432</b>
ΝΟΜΟΣ ΧΑΛΚΙΔΙΚΗΣ	1,341	1,399	<b>1,370</b>
ΝΟΜΟΣ ΧΑΝΙΩΝ	1,378	1,435	<b>1,407</b>
ΝΟΜΟΣ ΧΙΟΥ	1,349	1,399	<b>1,374</b>
<b>ΣΤΑΘΜΙΣΜΕΝΟΣ Μ.Ο.*</b>	<b>1,334</b>	<b>1,399</b>	<b>1,366</b>

### 3. γ. Συγκριτικά στοιχεία με Ε.Ε.

Οι λιανικές τιμές πετρελαίου κίνησης με φόρους και προ φόρων στις 27 χώρες της Ε.Ε. για τις 19/05/2025 (τελευταία επίσημα στοιχεία) παρουσιάζονται συγκριτικά κατά φθίνουσα σειρά τα παρακάτω διαγράμματα:



Αναλυτικά στοιχεία για τις τιμές καυσίμων και τους φόρους στις 27 χώρες της Ε.Ε. παρουσιάζονται στην ιστοσελίδα της Ευρωπαϊκής Επιτροπής: [http://ec.europa.eu/energy/observatory/oil/bulletin\\_en.htm](http://ec.europa.eu/energy/observatory/oil/bulletin_en.htm)

\*Οι συγκρίσεις των τιμών μεταξύ των διαφόρων χωρών θα πρέπει να γίνονται με ιδιαίτερη προσοχή εξαιτίας των διαφορών στην ποιότητα των προϊόντων, στις πρακτικές μάρκετινγκ, στις δομές της αγοράς και στις καταναλωτικές συνήθειες που επικρατούν σε κάθε χώρα.

[ΘΕΣΗ ΑΚΡΙΒΟΥΣ ΑΝΤΙΓΡΑΦΟΥ]

Ο ΠΡΟΪΣΤΑΜΕΝΟΣ ΔΙΕΥΘΥΝΣΗΣ

ΣΠΥΡΙΔΩΝ ΠΕΡΙΣΤΕΡΗΣ

