



ΕΛΛΗΝΙΚΗ ΔΗΜΟΚΡΑΤΙΑ

Αθήνα, 27-05-2026



**Ανεξάρτητη Αρχή Ελέγχου Αγοράς &
Προστασίας Καταναλωτή
Διατομεακή Μονάδα Ελέγχου Αγοράς
Διεύθυνση Διαχείρισης Δεδομένων, Στατιστικής
Επεξεργασίας και Εποπτείας Ηλεκτρονικού
Εμπορίου**

Ταχ. Δ/ση : Πλ. Κάνιγγος, Αθήνα
Ταχ. Κώδικας : 106 77
Πληροφορίες : Χρονά Παναγιώτα
Τηλέφωνο : 213 1514 284
Email : fuelprices@mindev.gov.gr
: www.mindev.gov.gr

ΠΡΟΣ : ΑΝΑΡΤΗΤΕΟ ΣΤΟ FUELPRICES

ΕΒΔΟΜΑΔΙΑΙΟ ΔΕΛΤΙΟ ΕΠΙΣΚΟΠΗΣΗΣ ΤΙΜΩΝ ΚΑΥΣΙΜΩΝ

Παρασκευή 22 Μαΐου 2026

1. Τιμές Παρατηρητηρίου Υγρών Καυσίμων

Οι λιανικές τιμές των υγρών καυσίμων (αμόλυβδη 95 οκτ., σούπερ αμόλυβδη 100 οκτ., πετρέλαιο κίνησης, πετρέλαιο θέρμανσης και υγραέριο κίνησης) αναρτώνται αναλυτικά στην ιστοσελίδα του Παρατηρητηρίου Τιμών Υγρών Καυσίμων του Υπουργείου Ανάπτυξης και Επενδύσεων www.fuelprices.gr, όπου παρουσιάζονται καθημερινά οι μέσες τιμές σε όλους τους Νομούς της χώρας.

Μέσες τιμές λιανικής πώλησης καυσίμων για όλη την Ελλάδα, για την
Παρασκευή, 22 Μαΐου 2026
(τιμές σε €/λτ, συμπ. ΦΠΑ)

Προϊόν	Αρ. Παρατηρίων	Μέση Τιμή
Αμόλυβδη 95 οκτ.	4.413	2,138
Αμόλυβδη 100 οκτ.	2.807	2,330
Diesel Κίνησης	4.732	1,821
Υγραέριο κίνησης (Autogas)	1.151	1,169

* Η μέση τιμή πανελλαδικά υπολογίζεται από τον σταθμισμένο μέσο όρο με βάση τους όγκους πωλήσεων έτους 2019 ανά τύπο καυσίμου ανά νομό.

** Δεν καταγράφεται κατανάλωση στο πετρέλαιο θέρμανσης για τη χρονική περίοδο 30/4 έως 15/10 κάθε έτους.

Μέσες τιμές λιανικής πώλησης καυσίμων ανά Νομό, για την
Παρασκευή, 22 Μαΐου 2026
(τιμές σε €/λτ, συμπ. ΦΠΑ)

ΝΟΜΟΣ	Αμόλυβδη 95 οκτ.	Αμόλυβδη 100 οκτ.	Diesel Κίνησης	Υγραέριο κίνησης (Autogas)
ΝΟΜΟΣ ΑΤΤΙΚΗΣ	2,125	2,329	1,800	1,137
ΝΟΜΟΣ ΑΙΤΩΛΙΑΣ ΚΑΙ ΑΚΑΡΝΑΝΙΑΣ	2,149	2,334	1,839	1,192
ΝΟΜΟΣ ΑΡΓΟΛΙΔΟΣ	2,138	2,330	1,814	1,099
ΝΟΜΟΣ ΑΡΚΑΔΙΑΣ	2,131	2,336	1,824	1,217
ΝΟΜΟΣ ΑΡΤΗΣ	2,137	2,338	1,807	1,106
ΝΟΜΟΣ ΑΧΑΪΑΣ	2,128	2,331	1,825	1,252
ΝΟΜΟΣ ΒΟΙΩΤΙΑΣ	2,128	2,325	1,821	1,240
ΝΟΜΟΣ ΓΡΕΒΕΝΩΝ	2,148	2,365	1,829	1,234
ΝΟΜΟΣ ΔΡΑΜΑΣ	2,132	2,305	1,797	1,141
ΝΟΜΟΣ ΔΩΔΕΚΑΝΗΣΟΥ	2,215	2,395	1,925	1,438
ΝΟΜΟΣ ΕΒΡΟΥ	2,130	2,328	1,822	1,289
ΝΟΜΟΣ ΕΥΒΟΙΑΣ	2,135	2,335	1,824	1,220
ΝΟΜΟΣ ΕΥΡΥΤΑΝΙΑΣ	2,137	2,384	1,893	1,284
ΝΟΜΟΣ ΖΑΚΥΝΘΟΥ	2,170	2,333	1,859	1,349
ΝΟΜΟΣ ΗΛΕΙΑΣ	2,134	2,303	1,807	1,099
ΝΟΜΟΣ ΗΜΑΘΙΑΣ	2,118	2,303	1,796	1,060
ΝΟΜΟΣ ΗΡΑΚΛΕΙΟΥ	2,179	2,327	1,866	1,383
ΝΟΜΟΣ ΘΕΣΠΡΩΤΙΑΣ	2,130	2,316	1,841	1,181
ΝΟΜΟΣ ΘΕΣΣΑΛΟΝΙΚΗΣ	2,130	2,322	1,811	1,104
ΝΟΜΟΣ ΙΩΑΝΝΙΝΩΝ	2,123	2,347	1,816	1,076
ΝΟΜΟΣ ΚΑΒΑΛΑΣ	2,139	2,313	1,805	1,074
ΝΟΜΟΣ ΚΑΡΔΙΤΣΗΣ	2,129	2,322	1,817	1,171
ΝΟΜΟΣ ΚΑΣΤΟΡΙΑΣ	2,120	2,300	1,823	1,125
ΝΟΜΟΣ ΚΕΡΚΥΡΑΣ	2,185	2,350	1,863	1,464
ΝΟΜΟΣ ΚΕΦΑΛΛΗΝΙΑΣ	2,197	2,368	1,877	1,231
ΝΟΜΟΣ ΚΙΛΚΙΣ	2,129	2,304	1,814	1,208
ΝΟΜΟΣ ΚΟΖΑΝΗΣ	2,128	2,287	1,812	1,070
ΝΟΜΟΣ ΚΟΡΙΝΘΙΑΣ	2,128	2,310	1,811	1,148
ΝΟΜΟΣ ΚΥΚΛΑΔΩΝ	2,279	2,473	1,992	1,458
ΝΟΜΟΣ ΛΑΚΩΝΙΑΣ	2,141	2,336	1,835	1,144
ΝΟΜΟΣ ΛΑΡΙΣΗΣ	2,130	2,316	1,810	1,117
ΝΟΜΟΣ ΛΑΣΙΘΙΟΥ	2,177	2,343	1,867	1,302
ΝΟΜΟΣ ΛΕΣΒΟΥ	2,155	2,341	1,895	1,314
ΝΟΜΟΣ ΛΕΥΚΑΔΟΣ	2,174	2,321	1,887	1,293

ΝΟΜΟΣ ΜΑΓΝΗΣΙΑΣ	2,140	2,331	1,818	1,119
ΝΟΜΟΣ ΜΕΣΣΗΝΙΑΣ	2,138	2,328	1,829	1,256
ΝΟΜΟΣ ΞΑΝΘΗΣ	2,134	2,340	1,812	1,111
ΝΟΜΟΣ ΠΕΛΛΗΣ	2,122	2,276	1,805	1,105
ΝΟΜΟΣ ΠΙΕΡΙΑΣ	2,117	2,319	1,790	1,152
ΝΟΜΟΣ ΠΡΕΒΕΖΗΣ	2,130	2,272	1,800	1,116
ΝΟΜΟΣ ΡΕΘΥΜΝΗΣ	2,187	2,336	1,861	1,354
ΝΟΜΟΣ ΡΟΔΟΠΗΣ	2,134	2,349	1,803	1,200
ΝΟΜΟΣ ΣΑΜΟΥ	2,120	2,291	1,868	1,369
ΝΟΜΟΣ ΣΕΡΡΩΝ	2,117	2,294	1,798	1,166
ΝΟΜΟΣ ΤΡΙΚΑΛΩΝ	2,138	2,318	1,818	1,147
ΝΟΜΟΣ ΦΘΙΩΤΙΔΟΣ	2,136	2,355	1,825	1,169
ΝΟΜΟΣ ΦΛΩΡΙΝΗΣ	2,118	2,276	1,809	1,239
ΝΟΜΟΣ ΦΩΚΙΔΟΣ	2,140	2,340	1,837	1,239
ΝΟΜΟΣ ΧΑΛΚΙΔΙΚΗΣ	2,145	2,318	1,829	1,177
ΝΟΜΟΣ ΧΑΝΙΩΝ	2,168	2,352	1,853	1,299
ΝΟΜΟΣ ΧΙΟΥ	2,111	2,332	1,824	1,499
ΠΑΝΕΛΛΗΝΙΟΣ ΣΤΑΘΜΙΣΜΕΝΟΣ Μ.Ο.	2,138	2,330	1,821	1,169

2. Απλή Αμόλυβδη Βενζίνη 95 οκτανίων¹

2. α. Διαμόρφωση τιμής

Η τιμή διυλιστηρίου της απλής αμόλυβδης βενζίνης 95 οκτανίων για την Πέμπτη 21/05/2026 διαμορφώθηκε στα 0,8852 ανά λίτρο. Σε σχέση με την τιμή διυλιστηρίου της προηγούμενης εβδομάδας 14/05/2026 σημειώθηκε αύξηση κατά 0,0251€ ευρώ ανά λίτρο (2,51 λεπτά).

Οι φόροι, τα τέλη και οι λοιπές επιβαρύνσεις αντιστοιχούν σε 1,1326€ ανά λίτρο.

Η μέση τιμή λιανικής της απλής αμόλυβδης βενζίνης 95 οκτανίων για την Παρασκευή 22/05/2026 διαμορφώθηκε στα 2,138 ανά λίτρο. Σε σχέση με την τιμή της προηγούμενης εβδομάδας 15/05/2026 σημειώθηκε αύξηση κατά 0,034€ ευρώ ανά λίτρο (3,4 λεπτά).

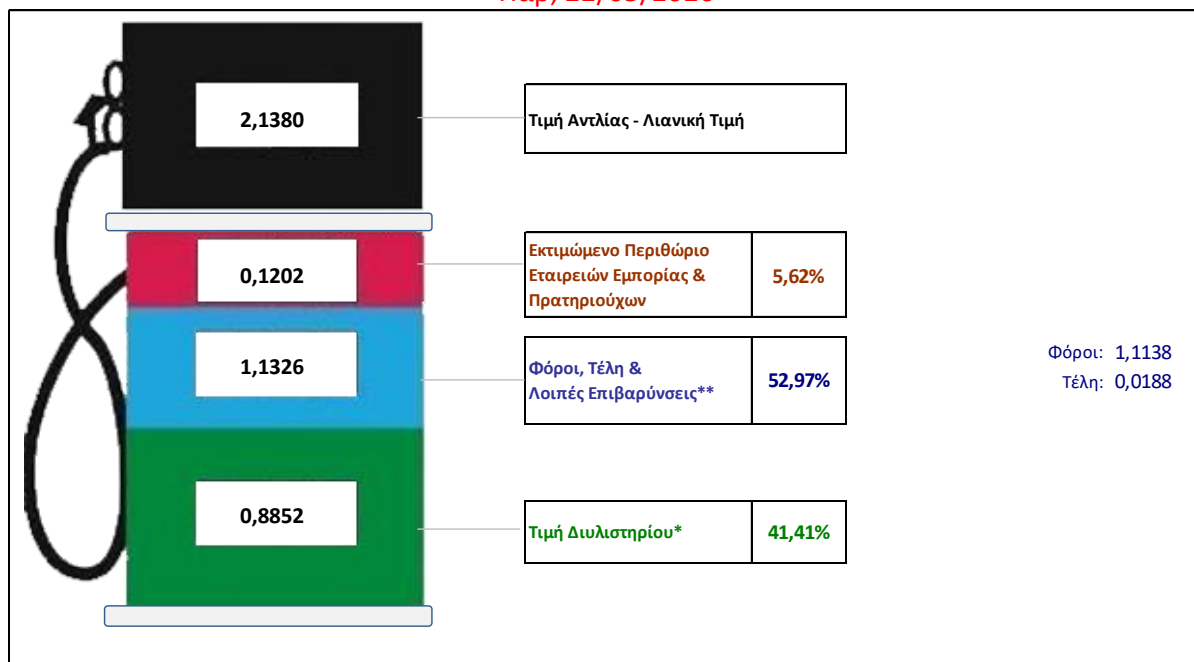
Το εκτιμώμενο περιθώριο των πρατηριούχων και των εταιρειών εμπορίας υπολογίζεται κατά μέσο όρο στα 0,1202 ανά λίτρο (12,02 λεπτά).

Η τελική τιμή λιανικής διαμορφώνεται από την τιμή διυλιστηρίου κατά 41,41% από τους φόρους (σταθερούς και μεταβλητούς) κατά 52,97%, και από τα εκτιμώμενα περιθώρια των εταιρειών εμπορίας, των μεταφορέων καυσίμων και των πρατηρίων κατά 5,62% (βλ. παρακάτω πίνακα).

¹ Σημειώνεται ότι σύμφωνα με το αρ. 29, του Ν. 4546/2018 (ΦΕΚ Α' 101), από 1/1/2019 η βενζίνη που καταναλώνεται εγχώρια για χρήση στις μεταφορές αναμειγνύεται υποχρεωτικά είτε με αυτούσια βιοαιθανολή είτε με βιοαιθέρους που παράγονται από αλκοόλες βιολογικής προέλευσης. Η συμμετοχή της αυτούσιας βιοαιθανόλης και της αλκοόλης βιολογικής προέλευσης που χρησιμοποιείται για την παραγωγή βιοαιθέρων επί του ενεργειακού περιεχομένου του τελικού μείγματος βενζίνης ορίζεται σε ποσοστό 1% για το έτος 2019 και 3,3% για τα έτη από το 2020 και μετά.

Διαμόρφωση Μέσης Τιμής Αμόλυβδης 95

Παρ, 22/05/2026



* Τιμή διυλιστηρίου - Τιμή διυλιστηρίου προηγούμενης ημέρας (Μέση Σταθμική Τιμή εκ των δύο εταιρειών διύλισης) - Στην τιμή διυλιστηρίου περιλαμβάνονται οι ειδικές υπηρεσίες (φορτωτικά)	0,8852
** Τέλη - Αναποδοτικό τέλος ΡΑΕ: 0,22 € ανά χίλια λίτρα. (Απόφαση 147/2015 - ΦΕΚ 888/Β/19-05-2015) - Εισφορά «Ειδικού Λογαριασμού Πετρελαιοειδών»: 1,2% επί της τιμής διυλιστηρίου. (Ν. 3335/2005 - ΦΕΚ 95/Α/20-4-2005) - Ειδικό τέλος Δικαιωμάτων Εκτέλεσης Τελωνειακών Εργασιών (ΔΕΤΕ): 0,5% της αξίας του αθροίσματος της τιμής εκ διυλιστηρίου και του ΕΦΚ. (Ν. 2093/92 - ΦΕΚ 181/Α/25-11-92)	0,0188
** Φόροι - Ειδικός Φόρος Κατανάλωσης (ΕΦΚ): για την απλή αμόλυβδη βενζίνη - 700 € ανά κυβικό μέτρο ή 0.7 € ανά λίτρο. (Ν. 4389/2016 - ΦΕΚ Α' 94) - Φόρος Προστιθέμενης Αξίας (ΦΠΑ): 24% επί του συνόλου της τιμής διυλιστηρίου των μικτών ονομαστικών περιθωρίων κέρδους και των παραπάνω φορολογικών επιβαρύνσεων. (Ν. 2859/2000 όπως τροποποιήθηκε και ισχύει με το Ν. 4389/2016 (ΦΕΚ Α' 94)	1,1138

2. β. Χονδρική Τιμή Πώλησης

Αναλυτικά, οι μέσες κατώτατες και ανώτατες τιμές χονδρικής, καθώς και η διάμεσος τιμή ανά νομό παρουσιάζονται στον επόμενο πίνακα:

Τιμές Χονδρικής Πώλησης Απλής Αμόλυβδης Βενζίνης ανά Νομό

Παρασκευή, 22 Μαΐου 2026

ΝΟΜΟΣ	ΜΕΣΗ ΚΑΤΩΤΑΤΗ ΜΕ ΦΠΑ	ΜΕΣΗ ΑΝΩΤΑΤΗ ΜΕ ΦΠΑ	ΔΙΑΜΕΣΟΣ ΤΙΜΗ
ΝΟΜΟΣ ΑΙΤΩΛΙΑΣ ΚΑΙ ΑΚΑΡΝΑΝΙΑΣ	2,014	2,029	2,022
ΝΟΜΟΣ ΑΡΓΟΛΙΔΟΣ	2,016	2,028	2,022
ΝΟΜΟΣ ΑΡΚΑΔΙΑΣ	2,011	2,026	2,018
ΝΟΜΟΣ ΑΡΤΗΣ	2,004	2,022	2,013
ΝΟΜΟΣ ΑΤΤΙΚΗΣ	1,990	2,047	2,019
ΝΟΜΟΣ ΑΧΑΪΑΣ	2,010	2,028	2,019
ΝΟΜΟΣ ΒΟΙΩΤΙΑΣ	2,012	2,028	2,020
ΝΟΜΟΣ ΓΡΕΒΕΝΩΝ	2,024	2,028	2,026
ΝΟΜΟΣ ΔΡΑΜΑΣ	2,010	2,026	2,018

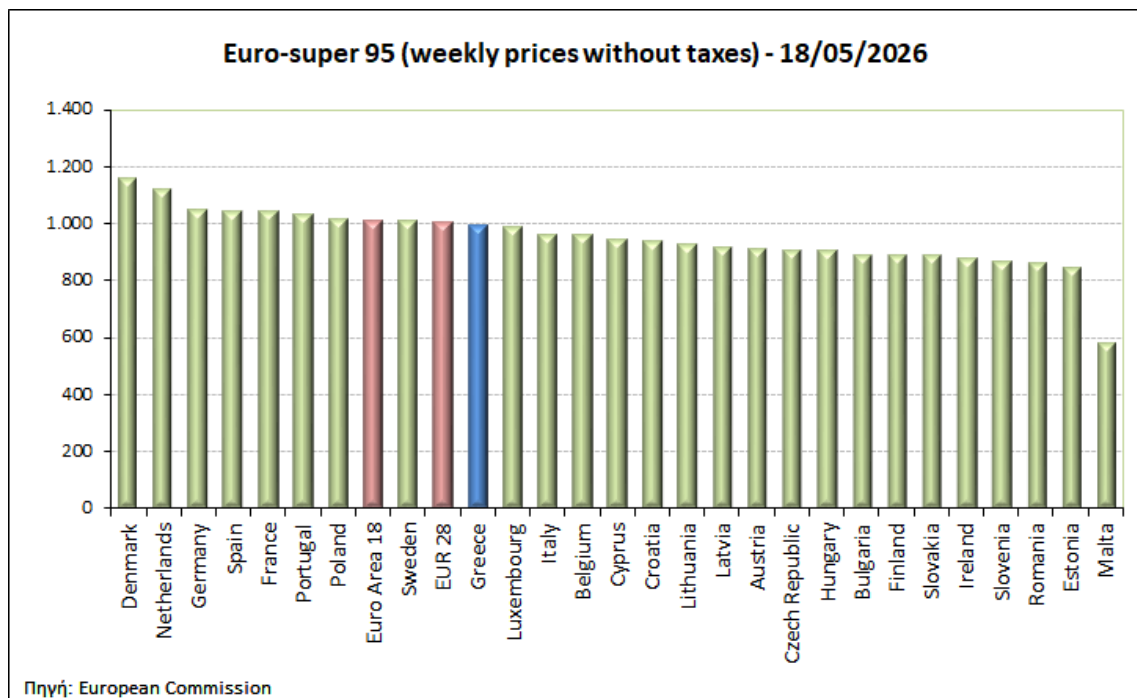
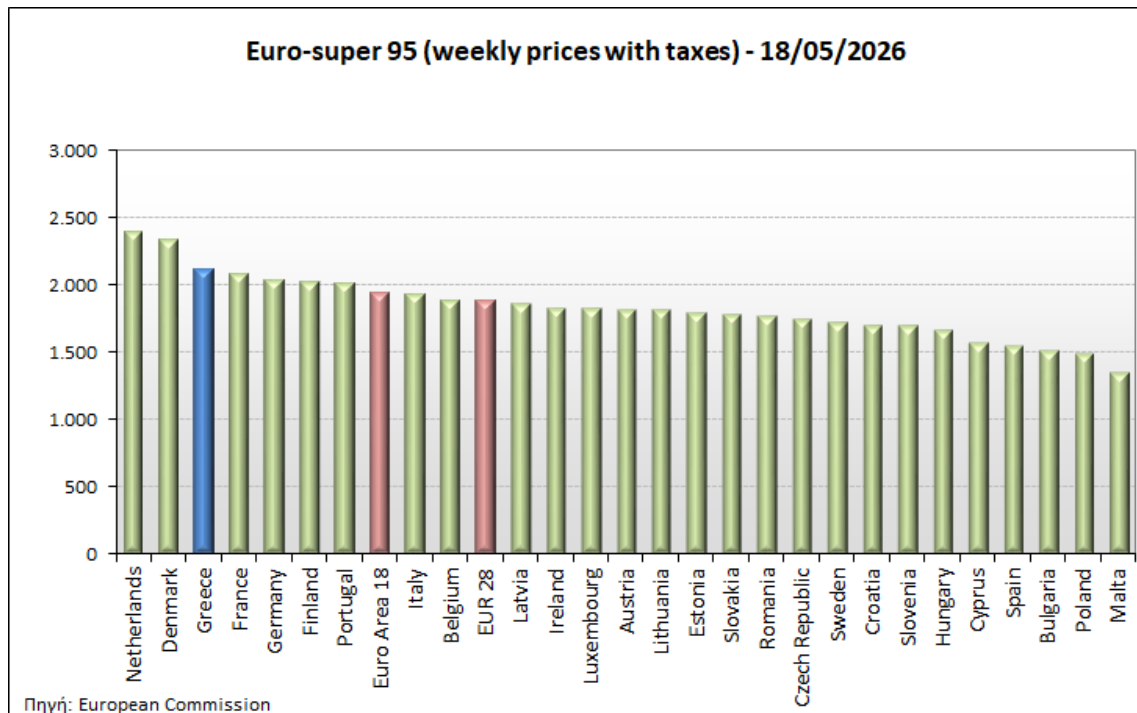
ΝΟΜΟΣ ΔΩΔΕΚΑΝΗΣΟΥ	2,038	2,112	2,075
ΝΟΜΟΣ ΕΒΡΟΥ	2,016	2,033	2,024
ΝΟΜΟΣ ΕΥΒΟΙΑΣ	2,005	2,048	2,026
ΝΟΜΟΣ ΕΥΡΥΤΑΝΙΑΣ	2,018	2,018	2,018
ΝΟΜΟΣ ΖΑΚΥΝΘΟΥ	2,018	2,075	2,047
ΝΟΜΟΣ ΗΛΕΙΑΣ	2,014	2,023	2,019
ΝΟΜΟΣ ΗΜΑΘΙΑΣ	2,002	2,022	2,012
ΝΟΜΟΣ ΗΡΑΚΛΕΙΟΥ	2,038	2,086	2,062
ΝΟΜΟΣ ΘΕΣΠΡΩΤΙΑΣ	1,994	2,029	2,012
ΝΟΜΟΣ ΘΕΣΣΑΛΟΝΙΚΗΣ	1,995	2,023	2,009
ΝΟΜΟΣ ΙΩΑΝΝΙΝΩΝ	1,999	2,022	2,011
ΝΟΜΟΣ ΚΑΒΑΛΑΣ	2,008	2,050	2,029
ΝΟΜΟΣ ΚΑΡΔΙΤΣΗΣ	2,013	2,025	2,019
ΝΟΜΟΣ ΚΑΣΤΟΡΙΑΣ	1,990	2,029	2,010
ΝΟΜΟΣ ΚΕΡΚΥΡΑΣ	2,049	2,086	2,068
ΝΟΜΟΣ ΚΕΦΑΛΛΗΝΙΑΣ	2,060	2,087	2,073
ΝΟΜΟΣ ΚΙΛΚΙΣ	2,008	2,016	2,012
ΝΟΜΟΣ ΚΟΖΑΝΗΣ	2,007	2,025	2,016
ΝΟΜΟΣ ΚΟΡΙΝΘΙΑΣ	2,014	2,027	2,021
ΝΟΜΟΣ ΚΥΚΛΑΔΩΝ	2,087	2,161	2,124
ΝΟΜΟΣ ΛΑΚΩΝΙΑΣ	2,012	2,022	2,017
ΝΟΜΟΣ ΛΑΡΙΣΗΣ	2,001	2,027	2,014
ΝΟΜΟΣ ΛΑΣΙΘΙΟΥ	2,053	2,076	2,064
ΝΟΜΟΣ ΛΕΣΒΟΥ	1,958	2,032	1,995
ΝΟΜΟΣ ΛΕΥΚΑΔΟΣ	2,032	2,070	2,051
ΝΟΜΟΣ ΜΑΓΝΗΣΙΑΣ	1,999	2,106	2,052
ΝΟΜΟΣ ΜΕΣΣΗΝΙΑΣ	2,007	2,024	2,015
ΝΟΜΟΣ ΞΑΝΘΗΣ	2,014	2,025	2,019
ΝΟΜΟΣ ΠΕΛΛΗΣ	2,000	2,022	2,011
ΝΟΜΟΣ ΠΙΕΡΙΑΣ	2,004	2,019	2,012
ΝΟΜΟΣ ΠΡΕΒΕΖΗΣ	2,002	2,029	2,016
ΝΟΜΟΣ ΡΕΘΥΜΝΗΣ	2,060	2,082	2,071
ΝΟΜΟΣ ΡΟΔΟΠΗΣ	2,010	2,029	2,019
ΝΟΜΟΣ ΣΑΜΟΥ	1,989	2,053	2,021
ΝΟΜΟΣ ΣΕΡΡΩΝ	2,009	2,027	2,018
ΝΟΜΟΣ ΤΡΙΚΑΛΩΝ	2,021	2,029	2,025
ΝΟΜΟΣ ΦΘΙΩΤΙΔΟΣ	2,013	2,029	2,021
ΝΟΜΟΣ ΦΛΩΡΙΝΗΣ	2,011	2,016	2,014
ΝΟΜΟΣ ΦΩΚΙΔΟΣ	2,019	2,029	2,024
ΝΟΜΟΣ ΧΑΛΚΙΔΙΚΗΣ	2,010	2,025	2,018
ΝΟΜΟΣ ΧΑΝΙΩΝ	2,043	2,082	2,062
ΝΟΜΟΣ ΧΙΟΥ	1,956	2,014	1,985
ΣΤΑΘΜΙΣΜΕΝΟΣ Μ.Ο.*	2,005	2,045	2,025

* Μέσοι όροι ελάχιστων και μέγιστων τιμών χονδρικής όπως υποβάλλονται από τις εταιρείες εμπορίας στο Παρατηρητήριο Τιμών βάσει της ΚΥΑ 978/24-10-2011.

Η στάθμιση γίνεται βάσει των όγκων πωλήσεων έτους 2019 ανά τύπο καυσίμου και ανά νομό.

2. γ. Συγκριτικά στοιχεία με Ε.Ε

Οι λιανικές τιμές αμόλυβδης βενζίνης με φόρους και προ φόρων στις 27 χώρες της Ε.Ε. για τις 18/05/2026 (τελευταία επίσημα στοιχεία) παρουσιάζονται συγκριτικά κατά φθίνουσα σειρά στα παρακάτω διαγράμματα:



Αναλυτικά στοιχεία για τις τιμές καυσίμων και τους φόρους στις 27 χώρες της Ε.Ε. παρουσιάζονται στην ιστοσελίδα της Ευρωπαϊκής Επιτροπής: http://ec.europa.eu/energy/observatory/oil/bulletin_en.htm

*Οι συγκρίσεις των τιμών μεταξύ των διαφόρων χωρών θα πρέπει να γίνονται με ιδιαίτερη προσοχή εξαιτίας των διαφορών στην ποιότητα των προϊόντων, στις πρακτικές μάρκετινγκ, στις δομές της αγοράς και στις καταναλωτικές συνήθειες που επικρατούν σε κάθε χώρα.

3. Πετρέλαιο Κίνησης (Biodiesel)

3. α. Διαμόρφωση τιμής

Η τιμή διυλιστηρίου του πετρελαίου κίνησης για την Πέμπτη 21/05/2026 διαμορφώθηκε στα 0,8465€ ανά λίτρο. Σε σχέση με την τιμή διυλιστηρίου της προηγούμενης εβδομάδας 14/05/2026 σημειώθηκε αύξηση κατά 0,022 ανά λίτρο (2,2 λεπτά).

Οι φόροι, τα τέλη και οι λοιπές επιβαρύνσεις αντιστοιχούν σε 0,7791€ ανά λίτρο.

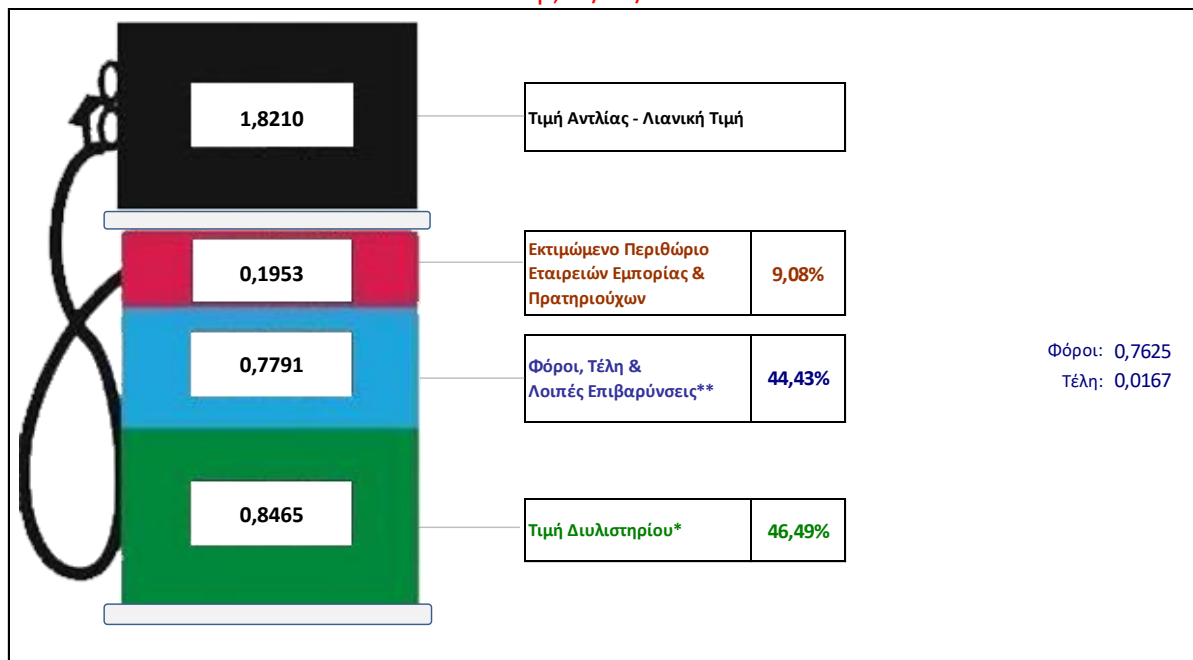
Η μέση τιμή λιανικής του πετρελαίου κίνησης για την Παρασκευή 22/05/2026 διαμορφώθηκε στα 1,8210€ ανά λίτρο. Σε σχέση με την τιμή της προηγούμενης εβδομάδας 15/05/2026 σημειώθηκε αύξηση κατά 0,007 ανά λίτρο (0,7 λεπτά).

Το εκτιμώμενο περιθώριο των πρατηριούχων και των εταιρειών εμπορίας υπολογίζεται κατά μέσο όρο στα 0,1953€ ανά λίτρο (19,53 λεπτά).

Η τελική τιμή λιανικής διαμορφώνεται από την τιμή διυλιστηρίου κατά 46,49%, από τους φόρους σταθερούς και μεταβλητούς) κατά 44,431%, και από τα εκτιμώμενα περιθώρια των εταιρειών εμπορίας, των μεταφορέων υγρών καυσίμων και των πρατηρίων κατά 9,08% (βλ. παρακάτω πίνακα).

Διαμόρφωση Μέσης Τιμής DIESEL ΚΙΝΗΣΗΣ

Παρ,22/05/2026



* Τιμή διωλιστηρίου	0,8465
-Τιμή διωλιστηρίου προηγούμενης ημέρας (Μέση Σταθμική Τιμή εκ των δύο εταιρειών διώλισης)	
-Στην τιμή διωλιστηρίου περιλαμβάνονται οι ειδικές υπηρεσίες (φορτωτικά)	
** Τέλη	0,0167
-Αναποδοτικό τέλος ΡΑΕ: 0,22 € ανά χίλια λίτρα. (Απόφαση 147/2015 - ΦΕΚ 888/Β/19-05-2015)	
-Εισφορά «Ειδικού Λογαριασμού Πετρελαιοειδών»: 1,2% επί της τιμής διωλιστηρίου. (Ν. 3335/2005 - ΦΕΚ 95/Α/20-4-2005)	
-Ειδικό τέλος Δικαιωμάτων Εκτέλεσης Τελωνειακών Εργασιών (ΔΕΤΕ): 0,5% της αξίας του αθροίσματος της τιμής εκ διωλιστηρίου και του ΕΦΚ. (Ν. 2093/92 - ΦΕΚ 181/Α/25-11-92)	
** Φόροι	0,7625
-Ειδικός Φόρος Κατανάλωσης (ΕΦΚ): για το πετρέλαιο κίνησης - 410 € ανά κυβικό μέτρο ή 0,41 € ανά λίτρο. (Ν. 4389/2016 - ΦΕΚ Α' 94)	
-Φόρος Προστιθέμενης Αξίας (ΦΠΑ): 24% επί του συνόλου της τιμής διωλιστηρίου των μικτών ονομαστικών περιθωρίων κέρδους και των παραπάνω φορολογικών επιβαρύνσεων. (Ν. 2859/2000 όπως τροποποιήθηκε και ισχύει με το Ν. 4389/2016 (ΦΕΚ Α' 94)	

3. β. Χονδρική Τιμή Πώλησης

Αναλυτικά, οι μέσες κατώτατες και ανώτατες τιμές χονδρικής, καθώς και η διάμεσος τιμή ανά νομό παρουσιάζονται στον επόμενο πίνακα:

Τιμές Χονδρικής Πώλησης Πετρελαίου Κίνησης ανά Νομό Παρασκευή, 22 Μαΐου 2026

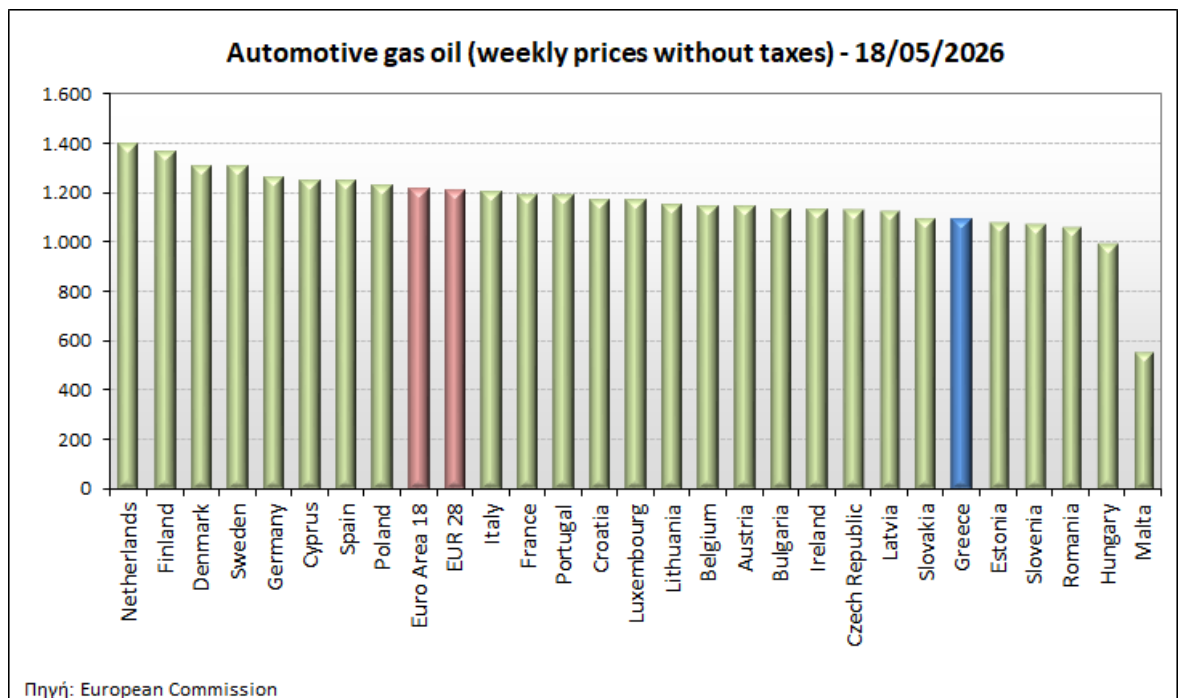
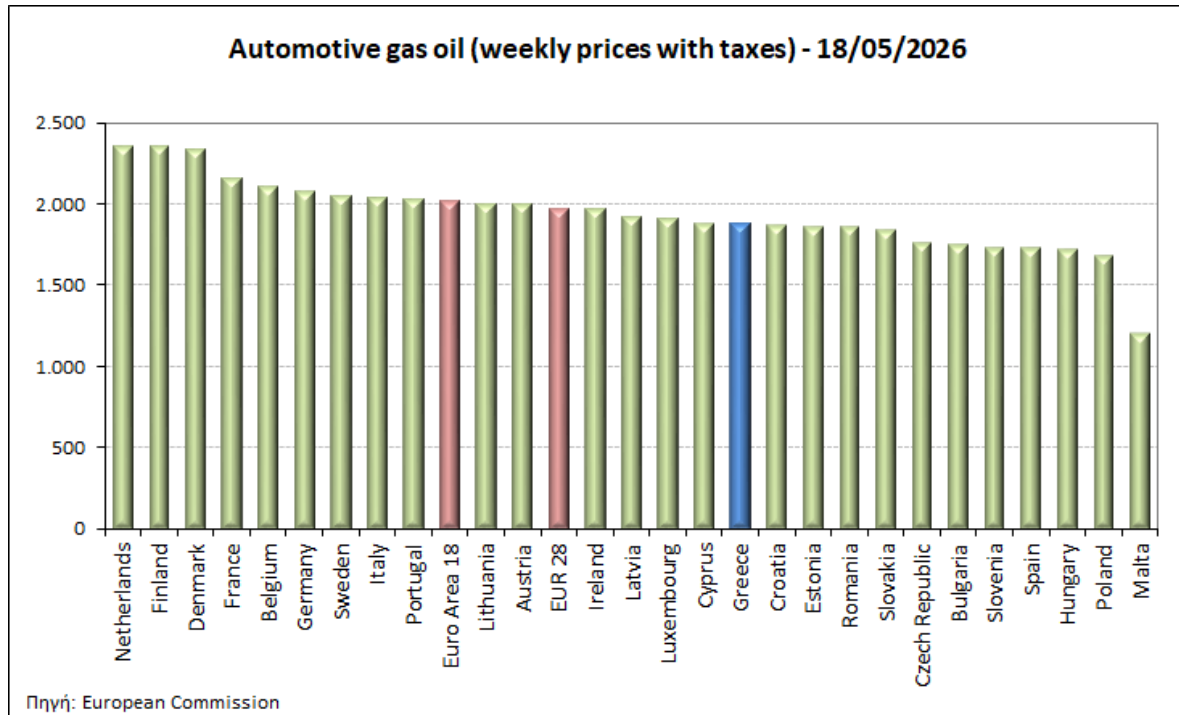
ΝΟΜΟΣ	ΜΕΣΗ ΚΑΤΩΤΑΤΗ ΜΕ ΦΠΑ	ΜΕΣΗ ΑΝΩΤΑΤΗ ΜΕ ΦΠΑ	ΔΙΑΜΕΣΟΣ ΤΙΜΗ
ΝΟΜΟΣ ΑΙΤΩΛΙΑΣ ΚΑΙ ΑΚΑΡΝΑΝΙΑΣ	1,720	1,752	1,736
ΝΟΜΟΣ ΑΡΓΟΛΙΔΟΣ	1,721	1,747	1,734
ΝΟΜΟΣ ΑΡΚΑΔΙΑΣ	1,749	1,784	1,766
ΝΟΜΟΣ ΑΡΤΗΣ	1,733	1,759	1,746
ΝΟΜΟΣ ΑΤΤΙΚΗΣ	1,688	1,759	1,724
ΝΟΜΟΣ ΑΧΑΪΑΣ	1,716	1,752	1,734
ΝΟΜΟΣ ΒΟΙΩΤΙΑΣ	1,713	1,732	1,722
ΝΟΜΟΣ ΓΡΕΒΕΝΩΝ	1,770	1,779	1,775

ΝΟΜΟΣ ΔΡΑΜΑΣ	1,720	1,746	1,733
ΝΟΜΟΣ ΔΩΔΕΚΑΝΗΣΟΥ	1,761	1,835	1,798
ΝΟΜΟΣ ΕΒΡΟΥ	1,743	1,767	1,755
ΝΟΜΟΣ ΕΥΒΟΙΑΣ	1,713	1,761	1,737
ΝΟΜΟΣ ΕΥΡΥΤΑΝΙΑΣ	1,739	1,739	1,739
ΝΟΜΟΣ ΖΑΚΥΝΘΟΥ	1,755	1,827	1,791
ΝΟΜΟΣ ΗΛΕΙΑΣ	1,714	1,743	1,728
ΝΟΜΟΣ ΗΜΑΘΙΑΣ	1,697	1,727	1,712
ΝΟΜΟΣ ΗΡΑΚΛΕΙΟΥ	1,755	1,805	1,780
ΝΟΜΟΣ ΘΕΣΠΡΩΤΙΑΣ	1,733	1,756	1,744
ΝΟΜΟΣ ΘΕΣΣΑΛΟΝΙΚΗΣ	1,688	1,723	1,706
ΝΟΜΟΣ ΙΩΑΝΝΙΝΩΝ	1,729	1,762	1,745
ΝΟΜΟΣ ΚΑΒΑΛΑΣ	1,731	1,778	1,754
ΝΟΜΟΣ ΚΑΡΔΙΤΣΗΣ	1,718	1,737	1,727
ΝΟΜΟΣ ΚΑΣΤΟΡΙΑΣ	1,798	1,850	1,824
ΝΟΜΟΣ ΚΕΡΚΥΡΑΣ	1,777	1,814	1,795
ΝΟΜΟΣ ΚΕΦΑΛΛΗΝΙΑΣ	1,817	1,844	1,831
ΝΟΜΟΣ ΚΙΛΚΙΣ	1,721	1,742	1,731
ΝΟΜΟΣ ΚΟΖΑΝΗΣ	1,731	1,765	1,748
ΝΟΜΟΣ ΚΟΡΙΝΘΙΑΣ	1,726	1,747	1,737
ΝΟΜΟΣ ΚΥΚΛΑΔΩΝ	1,816	1,895	1,855
ΝΟΜΟΣ ΛΑΚΩΝΙΑΣ	1,720	1,740	1,730
ΝΟΜΟΣ ΛΑΡΙΣΗΣ	1,715	1,753	1,734
ΝΟΜΟΣ ΛΑΣΙΘΙΟΥ	1,784	1,803	1,794
ΝΟΜΟΣ ΛΕΣΒΟΥ	1,768	1,823	1,796
ΝΟΜΟΣ ΛΕΥΚΑΔΟΣ	1,775	1,818	1,796
ΝΟΜΟΣ ΜΑΓΝΗΣΙΑΣ	1,732	1,818	1,775
ΝΟΜΟΣ ΜΕΣΣΗΝΙΑΣ	1,714	1,735	1,724
ΝΟΜΟΣ ΞΑΝΘΗΣ	1,743	1,762	1,752
ΝΟΜΟΣ ΠΕΛΛΗΣ	1,692	1,720	1,706
ΝΟΜΟΣ ΠΙΕΡΙΑΣ	1,693	1,715	1,704
ΝΟΜΟΣ ΠΡΕΒΕΖΗΣ	1,772	1,810	1,791
ΝΟΜΟΣ ΡΕΘΥΜΝΗΣ	1,768	1,794	1,781
ΝΟΜΟΣ ΡΟΔΟΠΗΣ	1,735	1,768	1,751
ΝΟΜΟΣ ΣΑΜΟΥ	1,696	1,762	1,729
ΝΟΜΟΣ ΣΕΡΡΩΝ	1,696	1,720	1,708
ΝΟΜΟΣ ΤΡΙΚΑΛΩΝ	1,741	1,770	1,756
ΝΟΜΟΣ ΦΘΙΩΤΙΔΟΣ	1,738	1,762	1,750
ΝΟΜΟΣ ΦΛΩΡΙΝΗΣ	1,753	1,773	1,763
ΝΟΜΟΣ ΦΩΚΙΔΟΣ	1,789	1,803	1,796
ΝΟΜΟΣ ΧΑΛΚΙΔΙΚΗΣ	1,710	1,734	1,722
ΝΟΜΟΣ ΧΑΝΙΩΝ	1,781	1,818	1,800
ΝΟΜΟΣ ΧΙΟΥ	1,739	1,822	1,780
ΣΤΑΘΜΙΣΜΕΝΟΣ Μ.Ο.*	1,718	1,761	1,740

* Μέσοι όροι ελάχιστων και μέγιστων τιμών χονδρικής όπως υποβάλλονται από τις εταιρείες εμπορίας στο Παρατηρητήριο Τιμών βάσει της ΚΥΑ 978/24-10-2011. Η στάθμιση γίνεται βάσει των όγκων πωλήσεων έτους 2019 ανά τύπο καυσίμου και ανά νομό.

3. γ. Συγκριτικά στοιχεία με Ε.Ε.

Οι λιανικές τιμές πετρελαίου κίνησης με φόρους και προ φόρων στις 27 χώρες της Ε.Ε. για τις 18/05/2026 (τελευταία επίσημα στοιχεία) παρουσιάζονται συγκριτικά κατά φθίνουσα σειρά τα παρακάτω διαγράμματα:



[ΘΕΣΗ ΑΚΡΙΒΟΥΣ ΑΝΤΙΓΡΑΦΟΥ]

Ο Υποδιοικητής της Δι.Μ.Ε.Α.

Σπυρίδων Περιστέρης