ΕΛΛΗΝΙΚΗ ΔΗΜΟΚΡΑΤΙΑ

ΑΑΕΑ&ΠΚ
ΑΝΕΞΑΡΤΗΤΗ ΑΡΧΗ ΕΛΕΓΧΟΥ ΤΗΣ ΑΓΟΡΑΣ & ΠΡΟΣΤΑΣΙΑΣ ΤΟΥ ΚΑΤΑΝΑΛΩΤΗ

Διεύθυνση Ελέγχου Ηλεκτρονικής Αγοράς και Προστασίας Διανοητικής Ιδιοκτησίας
Τμήμα Ελέγχου Ηλεκτρονικού Εμπορίου

Ταχ. Δ/νση : Πλ. Κάνιγγος, Αθήνα
Ταχ. Κώδικας : 106 77
Πληροφορίες : Δαλαμάγκα Δήμητρα
Τηλέφωνο : 213 1514 284
Email : fuelprices@mindev.gov.gr
: www.mindev.gov.gr

Αθήνα, **25-11-2026**

ΠΡΟΣ : ΑΝΑΡΤΗΤΕΟ **ΣΤΟ FUELPRICES**

ΕΒΔΟΜΑΔΙΑΙΟ ΔΕΛΤΙΟ ΕΠΙΣΚΟΠΗΣΗΣ ΤΙΜΩΝ ΚΑΥΣΙΜΩΝ

Παρασκευή 20 ΝΟΕΜΒΡΙΟΥ 2026

1. Τιμές Παρατηρητηρίου Υγρών Καυσίμων

Οι λιανικές τιμές των υγρών καυσίμων (αμόλυβδη 95 οκτ., σούπερ αμόλυβδη 100 οκτ., πετρέλαιο κίνησης, πετρέλαιο θέρμανσης και υγραέριο κίνησης) αναρτώνται αναλυτικά στην ιστοσελίδα του Παρατηρητηρίου Τιμών Υγρών Καυσίμων του Υπουργείου Ανάπτυξης και Επενδύσεων www.fuelprices.gr, όπου παρουσιάζονται καθημερινά οι μέσες τιμές σε όλους τους Νομούς της χώρας.

Μέσες τιμές λιανικής πώλησης καυσίμων για όλη την Ελλάδα, για την
Παρασκευή, 20 Νοεμβρίου 2026
(τιμές σε €/λτ, συμπ. ΦΠΑ)

Προϊόν	Αρ. Πρατηρίων	Μέση Τιμή
Αμόλυβδη 95 οκτ.	4.457	1,939
Αμόλυβδη 100 οκτ.	2.840	2,244
Diesel Κίνησης	4.786	2,017
Υγραέριο κίνησης (Autogas)	1.123	1,230
Diesel Θέρμανσης Κατ΄οίκον	1.638	1,432

* Η μέση τιμή πανελλαδικά υπολογίζεται από τον σταθμισμένο μέσο όρο με βάση τους όγκους πωλήσεων έτους 2019 ανά τύπο καυσίμου ανά νομό.

** Δεν καταγράφεται κατανάλωση στο πετρέλαιο θέρμανσης για τη χρονική περίοδο 30/4 έως 15/10 κάθε έτους.

Μέσες τιμές λιανικής πώλησης καυσίμων ανά Νομό, για την
Παρασκευή, 20 Νοεμβρίου 2026

(τιμές σε €/λτ, συμπ. ΦΠΑ)

ΝΟΜΟΣ	Αμόλυβδη 95 οκτ.	Αμόλυβδη 100 οκτ.	Diesel Κίνησης	Υγραέριο κίνησης (Autogas)	Diesel Θέρμανσης Κατ΄οίκον
ΝΟΜΟΣ ΑΤΤΙΚΗΣ	1,904	2,214	1,985	1,189	1,395
ΝΟΜΟΣ ΑΙΤΩΛΙΑΣ ΚΑΙ ΑΚΑΡΝΑΝΙΑΣ	1,961	2,303	2,038	1,279	1,459
ΝΟΜΟΣ ΑΡΓΟΛΙΔΟΣ	1,965	2,281	2,020	1,248	1,419
ΝΟΜΟΣ ΑΡΚΑΔΙΑΣ	1,971	2,308	2,034	1,237	1,478
ΝΟΜΟΣ ΑΡΤΗΣ	1,966	2,274	2,015	1,182	1,461
ΝΟΜΟΣ ΑΧΑΪΑΣ	1,898	2,242	2,008	1,236	1,427
ΝΟΜΟΣ ΒΟΙΩΤΙΑΣ	1,935	2,276	2,014	1,257	1,456
ΝΟΜΟΣ ΓΡΕΒΕΝΩΝ	1,971	2,365	2,041	1,261	1,440
ΝΟΜΟΣ ΔΡΑΜΑΣ	1,931	2,284	1,993	1,227	1,370
ΝΟΜΟΣ ΔΩΔΕΚΑΝΗΣΟΥ	2,098	2,387	2,133	1,411	1,550
ΝΟΜΟΣ ΕΒΡΟΥ	1,965	2,260	2,022	1,255	1,435
ΝΟΜΟΣ ΕΥΒΟΙΑΣ	1,973	2,279	2,037	1,276	1,442
ΝΟΜΟΣ ΕΥΡΥΤΑΝΙΑΣ	2,026	2,376	2,114	1,377	1,494
ΝΟΜΟΣ ΖΑΚΥΝΘΟΥ	1,972	2,238	2,044	1,364	1,445
ΝΟΜΟΣ ΗΛΕΙΑΣ	1,924	2,255	1,996	1,211	1,412
ΝΟΜΟΣ ΗΜΑΘΙΑΣ	1,920	2,248	1,996	1,192	1,413
ΝΟΜΟΣ ΗΡΑΚΛΕΙΟΥ	2,008	2,238	2,070	1,322	1,482
ΝΟΜΟΣ ΘΕΣΠΡΩΤΙΑΣ	1,960	2,288	2,032	1,265	1,474
ΝΟΜΟΣ ΘΕΣΣΑΛΟΝΙΚΗΣ	1,908	2,216	1,995	1,205	1,406
ΝΟΜΟΣ ΙΩΑΝΝΙΝΩΝ	1,930	2,287	2,014	1,202	1,460
ΝΟΜΟΣ ΚΑΒΑΛΑΣ	1,924	2,254	2,007	1,251	1,408
ΝΟΜΟΣ ΚΑΡΔΙΤΣΗΣ	1,954	2,291	2,031	1,232	1,444
ΝΟΜΟΣ ΚΑΣΤΟΡΙΑΣ	1,924	2,246	2,007	1,207	1,405
ΝΟΜΟΣ ΚΕΡΚΥΡΑΣ	2,008	2,332	2,074	1,411	1,510
ΝΟΜΟΣ ΚΕΦΑΛΛΗΝΙΑΣ	2,046	2,337	2,133	1,389	1,515
ΝΟΜΟΣ ΚΙΛΚΙΣ	1,940	2,306	2,020	1,174	1,433
ΝΟΜΟΣ ΚΟΖΑΝΗΣ	1,884	2,213	1,993	1,196	1,403
ΝΟΜΟΣ ΚΟΡΙΝΘΙΑΣ	1,884	2,273	1,996	1,232	1,396
ΝΟΜΟΣ ΚΥΚΛΑΔΩΝ	2,262	2,523	2,288	1,370	1,626
ΝΟΜΟΣ ΛΑΚΩΝΙΑΣ	1,957	2,328	2,034	1,249	1,443
ΝΟΜΟΣ ΛΑΡΙΣΗΣ	1,936	2,202	2,000	1,233	1,426
ΝΟΜΟΣ ΛΑΣΙΘΙΟΥ	2,014	2,268	2,070	1,315	1,470
ΝΟΜΟΣ ΛΕΣΒΟΥ	2,077	2,352	2,108	1,342	1,547
ΝΟΜΟΣ ΛΕΥΚΑΔΟΣ	1,993	2,312	2,078	1,193	1,461
ΝΟΜΟΣ ΜΑΓΝΗΣΙΑΣ	1,962	2,274	2,029	1,231	1,487
ΝΟΜΟΣ ΜΕΣΣΗΝΙΑΣ	1,965	2,287	2,022	1,250	1,487
ΝΟΜΟΣ ΞΑΝΘΗΣ	1,948	2,283	2,001	1,237	1,427
ΝΟΜΟΣ ΠΕΛΛΗΣ	1,922	2,219	1,999	1,236	1,399
ΝΟΜΟΣ ΠΙΕΡΙΑΣ	1,894	2,258	1,980	1,239	1,381
ΝΟΜΟΣ ΠΡΕΒΕΖΗΣ	1,919	2,243	2,007	1,206	1,444
ΝΟΜΟΣ ΡΕΘΥΜΝΗΣ	1,962	2,311	2,053	1,299	1,524
ΝΟΜΟΣ ΡΟΔΟΠΗΣ	1,979	2,285	2,021	1,242	1,471
ΝΟΜΟΣ ΣΑΜΟΥ	1,963	2,223	2,050	1,299	1,432
ΝΟΜΟΣ ΣΕΡΡΩΝ	1,954	2,292	2,013	1,224	1,415
ΝΟΜΟΣ ΤΡΙΚΑΛΩΝ	1,966	2,243	2,027	1,272	1,408
ΝΟΜΟΣ ΦΘΙΩΤΙΔΟΣ	1,955	2,347	2,032	1,259	1,459
ΝΟΜΟΣ ΦΛΩΡΙΝΗΣ	1,966	2,240	2,021	1,268	1,464
ΝΟΜΟΣ ΦΩΚΙΔΟΣ	1,956	2,318	2,067	1,293	1,505
ΝΟΜΟΣ ΧΑΛΚΙΔΙΚΗΣ	1,969	2,335	2,042	1,252	1,431
ΝΟΜΟΣ ΧΑΝΙΩΝ	1,914	2,241	2,029	1,326	1,446
ΝΟΜΟΣ ΧΙΟΥ	1,957	2,346	2,018	1,439	1,532
ΠΑΝΕΛΛΗΝΙΟΣ ΣΤΑΘΜΙΣΜΕΝΟΣ Μ.Ο.	**1,939**	**2,244**	**2,017**	**1,230**	**1,432**

2. Απλή Αμόλυβδη Βενζίνη 95 οκτανίων[1]

2. α. Διαμόρφωση τιμής

Η τιμή διυλιστηρίου της απλής αμόλυβδης βενζίνης 95 οκτανίων για την Πέμπτη 19/11/2026 διαμορφώθηκε στα 0,6316€ ανά λίτρο. Σε σχέση με την τιμή διυλιστηρίου της προηγούμενης εβδομάδας 12/11/2026 σημειώθηκε μείωση κατά 0,0272€ ευρώ ανά λίτρο (2,72 λεπτά).

Οι φόροι, τα τέλη και οι λοιπές επιβαρύνσεις αντιστοιχούν σε 1,0853€ ανά λίτρο.

Η μέση τιμή λιανικής της απλής αμόλυβδης βενζίνης 95 οκτανίων για την Παρασκευή 20/11/2026 διαμορφώθηκε στα 1,9160€ ανά λίτρο. Σε σχέση με την τιμή της προηγούμενης εβδομάδας 13/10/2026 σημειώθηκε μείωση κατά 0,075€ ευρώ ανά λίτρο (7,5 λεπτά).

Το εκτιμώμενο περιθώριο των πρατηριούχων και των εταιρειών εμπορίας υπολογίζεται κατά μέσο όρο στα 0,1991 ανά λίτρο (19,91 λεπτά).

Η τελική τιμή λιανικής διαμορφώνεται από την τιμή διυλιστηρίου κατά 32,97% από τους φόρους (σταθερούς και μεταβλητούς) κατά 56,64%, και από τα εκτιμώμενα περιθώρια των εταιρειών εμπορίας, των μεταφορέων υγρών καυσίμων και των πρατηρίων κατά 10,39% *(βλ. παρακάτω πίνακα)*.

[1] Σημειώνεται ότι σύμφωνα με το αρ. 29, του Ν. 4546/2018 (ΦΕΚ Α’ 101), από 1/1/2019 η βενζίνη που καταναλώνεται εγχώρια για χρήση στις μεταφορές αναμιγνύεται υποχρεωτικά είτε με αυτούσια βιοαιθανολη είτε με βιοαιθέρες που παράγονται από αλκοόλες βιολογικής προέλευσης. Η συμμετοχή της αυτούσιας βιοαιθανόλης και της αλκοόλης βιολογικής προέλευσης που χρησιμοποιείται για την παραγωγή βιοαιθέρων επί του ενεργειακού περιεχομένου του τελικού μείγματος βενζίνης ορίζεται σε ποσοστό 1% για το έτος 2019 και 3,3% για τα έτη από το 2020 και μετά.

Διαμόρφωση Μέσης Τιμής Αμόλυβδης 95

Παρ, 20/11/2026

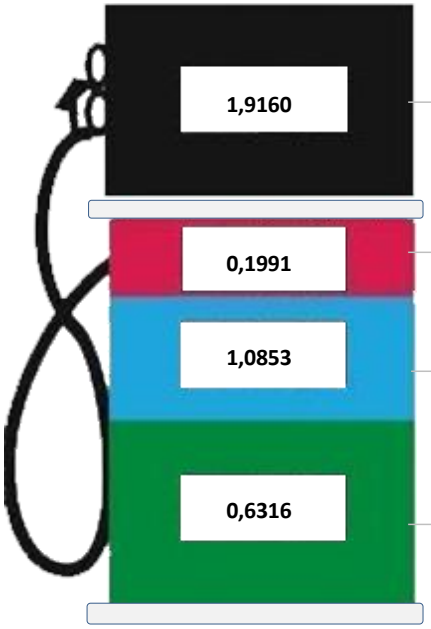

Τιμή Αντλίας - Λιανική Τιμή		
Εκτιμώμενο Περιθώριο Εταιρειών Εμπορίας & Πρατηριούχων	10,39%	
Φόροι, Τέλη & Λοιπές Επιβαρύνσεις**	56,64%	Φόροι: 1,0708 Τέλη: 0,0145
Τιμή Διυλιστηρίου*	32,97%	

* **Τιμή διυλιστηρίου**	**0,6316**
-Τιμή διυλιστηρίου προηγούμενης ημέρας (Μέση Σταθμική Τιμή εκ των δύο εταρειών διύλισης)	
-Στην τιμή διυλιστηρίου περιλαμβάνονται οι ειδικές υπηρεσίες (φορτωτικά)	
** **Τέλη**	**0,0145**
-Ανταποδοτικό τέλος ΡΑΕ: 0,22 € ανά χίλια λίτρα. (Απόφαση 147/2015 - ΦΕΚ 888/Β/19-05-2015)	0,0002
-Εισφορά «Ειδικού Λογαριασμού Πετρελαιοειδών»: 1,2% επί της τιμής διυλιστηρίου. (Ν. 3335/2005 - ΦΕΚ 95/Α/20-4-2005)	0,0076
-Ειδικό τέλος Δικαιωμάτων Εκτέλεσης Τελωνειακών Εργασιών (ΔΕΤΕ): 0,5% της αξίας του αθροίσματος της τιμής εκ διυλιστηρίου και του ΕΦΚ. (Ν. 2093/92 - ΦΕΚ 181/Α/25-11-92)	0,0067
** **Φόροι**	**1,0708**
-Ειδικός Φόρος Κατανάλωσης (ΕΦΚ): για την απλή αμόλυβδη βενζίνη - 700 € ανά κυβικό μέτρο ή 0.7 € ανά λίτρο. (Ν. 4389/2016 - ΦΕΚ Α' 94)	0,7000
-Φόρος Προστιθέμενης Αξίας (ΦΠΑ): 24% επί του συνόλου της τιμής διυλιστηρίου των μικτών ονομαστικών περιθωρίων κέρδους και των παραπάνω φορολογικών επιβαρύνσεων. (Ν. 2859/2000 όπως τροποποιήθηκε και ισχύει με το Ν. 4389/2016 (ΦΕΚ Α' 94)	0,3708

2. β. Χονδρική Τιμή Πώλησης

Αναλυτικά, οι μέσες κατώτατες και ανώτατες τιμές χονδρικής, καθώς και η διάμεσος τιμή ανά νομό παρουσιάζονται στον επόμενο πίνακα:

Τιμές Χονδρικής Πώλησης Απλής Αμόλυβδης Βενζίνης ανά Νομό

Παρασκευή, 20 Νοεμβρίου 2026

ΝΟΜΟΣ	ΜΕΣΗ ΚΑΤΩΤΑΤΗ ΜΕ ΦΠΑ	ΜΕΣΗ ΑΝΩΤΑΤΗ ΜΕ ΦΠΑ	ΔΙΑΜΕΣΟΣ ΤΙΜΗ
ΝΟΜΟΣ ΑΙΤΩΛΙΑΣ ΚΑΙ ΑΚΑΡΝΑΝΙΑΣ	1,683	1,741	**1,712**
ΝΟΜΟΣ ΑΡΓΟΛΙΔΟΣ	1,691	1,731	**1,711**
ΝΟΜΟΣ ΑΡΚΑΔΙΑΣ	1,687	1,740	**1,713**
ΝΟΜΟΣ ΑΡΤΗΣ	1,692	1,755	**1,723**
ΝΟΜΟΣ ΑΤΤΙΚΗΣ	1,670	1,726	**1,698**
ΝΟΜΟΣ ΑΧΑΪΑΣ	1,678	1,725	**1,702**
ΝΟΜΟΣ ΒΟΙΩΤΙΑΣ	1,685	1,728	**1,707**
ΝΟΜΟΣ ΓΡΕΒΕΝΩΝ	1,707	1,717	**1,712**
ΝΟΜΟΣ ΔΡΑΜΑΣ	1,686	1,711	**1,698**
ΝΟΜΟΣ ΔΩΔΕΚΑΝΗΣΟΥ	1,746	1,864	**1,805**
ΝΟΜΟΣ ΕΒΡΟΥ	1,697	1,755	**1,726**
ΝΟΜΟΣ ΕΥΒΟΙΑΣ	1,680	1,787	**1,734**
ΝΟΜΟΣ ΕΥΡΥΤΑΝΙΑΣ	1,727	1,743	**1,735**
ΝΟΜΟΣ ΖΑΚΥΝΘΟΥ	1,696	1,737	**1,716**
ΝΟΜΟΣ ΗΛΕΙΑΣ	1,696	1,760	**1,728**
ΝΟΜΟΣ ΗΜΑΘΙΑΣ	1,680	1,705	**1,693**
ΝΟΜΟΣ ΗΡΑΚΛΕΙΟΥ	1,716	1,784	**1,750**
ΝΟΜΟΣ ΘΕΣΠΡΩΤΙΑΣ	1,776	1,724	**1,750**
ΝΟΜΟΣ ΘΕΣΣΑΛΟΝΙΚΗΣ	1,670	1,723	**1,697**
ΝΟΜΟΣ ΙΩΑΝΝΙΝΩΝ	1,680	1,754	**1,717**
ΝΟΜΟΣ ΚΑΒΑΛΑΣ	1,698	1,745	**1,721**
ΝΟΜΟΣ ΚΑΡΔΙΤΣΗΣ	1,703	1,723	**1,713**
ΝΟΜΟΣ ΚΑΣΤΟΡΙΑΣ	1,670	1,739	**1,705**
ΝΟΜΟΣ ΚΕΡΚΥΡΑΣ	1,730	1,777	**1,754**
ΝΟΜΟΣ ΚΕΦΑΛΛΗΝΙΑΣ	1,747	1,786	**1,766**
ΝΟΜΟΣ ΚΙΛΚΙΣ	1,689	1,707	**1,698**
ΝΟΜΟΣ ΚΟΖΑΝΗΣ	1,686	1,716	**1,701**
ΝΟΜΟΣ ΚΟΡΙΝΘΙΑΣ	1,725	1,750	**1,738**
ΝΟΜΟΣ ΚΥΚΛΑΔΩΝ	1,757	1,889	**1,823**
ΝΟΜΟΣ ΛΑΚΩΝΙΑΣ	1,716	1,753	**1,734**
ΝΟΜΟΣ ΛΑΡΙΣΗΣ	1,685	1,747	**1,716**
ΝΟΜΟΣ ΛΑΣΙΘΙΟΥ	1,733	1,768	**1,750**
ΝΟΜΟΣ ΛΕΣΒΟΥ	1,634	1,756	**1,695**
ΝΟΜΟΣ ΛΕΥΚΑΔΟΣ	1,699	1,749	**1,724**
ΝΟΜΟΣ ΜΑΓΝΗΣΙΑΣ	1,683	1,811	**1,747**
ΝΟΜΟΣ ΜΕΣΣΗΝΙΑΣ	1,695	1,742	**1,719**
ΝΟΜΟΣ ΞΑΝΘΗΣ	1,689	1,718	**1,704**
ΝΟΜΟΣ ΠΕΛΛΗΣ	1,681	1,714	**1,698**
ΝΟΜΟΣ ΠΙΕΡΙΑΣ	1,684	1,708	**1,696**
ΝΟΜΟΣ ΠΡΕΒΕΖΗΣ	1,683	1,721	**1,702**
ΝΟΜΟΣ ΡΕΘΥΜΝΗΣ	1,743	1,764	**1,754**
ΝΟΜΟΣ ΡΟΔΟΠΗΣ	1,687	1,724	**1,706**
ΝΟΜΟΣ ΣΑΜΟΥ	1,686	1,765	**1,726**
ΝΟΜΟΣ ΣΕΡΡΩΝ	1,688	1,717	**1,702**
ΝΟΜΟΣ ΤΡΙΚΑΛΩΝ	1,727	1,725	**1,726**
ΝΟΜΟΣ ΦΘΙΩΤΙΔΟΣ	1,693	1,736	**1,714**
ΝΟΜΟΣ ΦΛΩΡΙΝΗΣ	1,704	1,714	**1,709**
ΝΟΜΟΣ ΦΩΚΙΔΟΣ	1,700	1,761	**1,730**
ΝΟΜΟΣ ΧΑΛΚΙΔΙΚΗΣ	1,685	1,747	**1,716**
ΝΟΜΟΣ ΧΑΝΙΩΝ	1,722	1,776	**1,749**
ΝΟΜΟΣ ΧΙΟΥ	1,643	1,745	**1,694**
ΣΤΑΘΜΙΣΜΕΝΟΣ Μ.Ο.*	**1,686**	**1,743**	**1,714**

* Μέσοι όροι ελάχιστων και μέγιστων τιμών χονδρικής όπως υποβάλλονται από τις εταιρείες εμπορίας στο Παρατηρητήριο Τιμών βάσει της ΚΥΑ 978/24-10-2011.

Η στάθμιση γίνεται βάσει των όγκων πωλήσεων έτους 2019 ανά τύπο καυσίμου και ανά νομό.

2. γ. Συγκριτικά στοιχεία με Ε.Ε

Οι λιανικές τιμές αμόλυβδης βενζίνης με φόρους και προ φόρων στις 27 χώρες της Ε.Ε. για τις 16/11/2026 (τελευταία επίσημα στοιχεία) παρουσιάζονται συγκριτικά κατά φθίνουσα σειρά στα παρακάτω διαγράμματα:

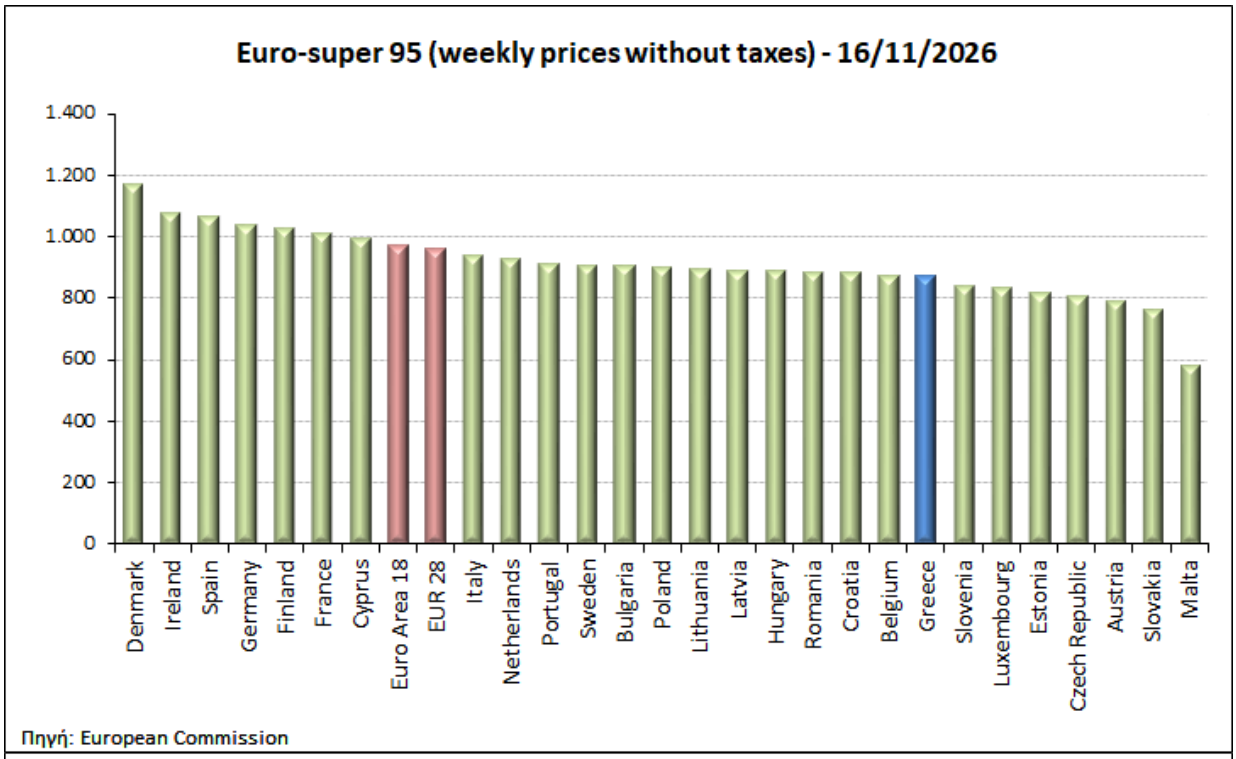

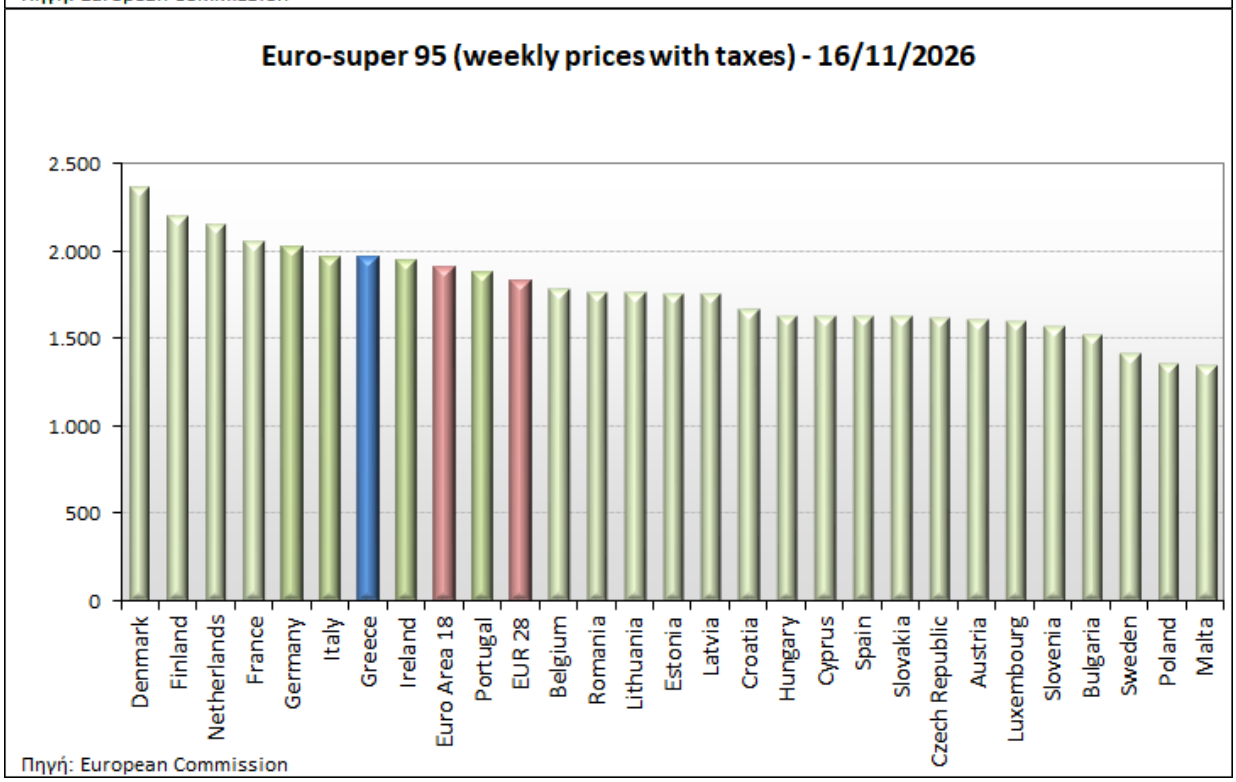

Αναλυτικά στοιχεία για τις τιμές καυσίμων και τους φόρους στις 27 χώρες της Ε.Ε. παρουσιάζονται στην ιστοσελίδα της Ευρωπαϊκής Επιτροπής: http://ec.europa.eu/energy/observatory/oil/bulletin_en.htm

*Οι συγκρίσεις των τιμών μεταξύ των διαφόρων χωρών θα πρέπει να γίνονται με ιδιαίτερη προσοχή εξαιτίας των διαφορών στην ποιότητα των προϊόντων, στις πρακτικές μάρκετινγκ, στις δομές της αγοράς και στις καταναλωτικές συνήθειες που επικρατούν σε κάθε χώρα.

3. Πετρέλαιο Κίνησης (Biodiesel)

3. α. Διαμόρφωση τιμής

Η τιμή διυλιστηρίου του πετρελαίου κίνησης για την Πέμπτη 19/11/2026 διαμορφώθηκε στα 0,9454€ ανά λίτρο. Σε σχέση με την τιμή διυλιστηρίου της προηγούμενης εβδομάδας 12/11/2026 σημειώθηκε μείωση κατά 0,0187€ ανά λίτρο (1,87 λεπτά).

Οι φόροι, τα τέλη και οι λοιπές επιβαρύνσεις αντιστοιχούν σε 0,8120€ ανά λίτρο.

Η μέση τιμή λιανικής του πετρελαίου κίνησης για την Παρασκευή 20/11/2026 διαμορφώθηκε στα 1,9820€ ανά λίτρο. Σε σχέση με την τιμή της προηγούμενης εβδομάδας 13/11/2026 σημειώθηκε μείωση κατά 0,071€ ανά λίτρο (7,1 λεπτά).

Το εκτιμώμενο περιθώριο των πρατηριούχων και των εταιρειών εμπορίας υπολογίζεται κατά μέσο όρο στα 0,2246€ ανά λίτρο (22,46 λεπτά).

Η τελική τιμή λιανικής διαμορφώνεται από την τιμή διυλιστηρίου κατά 47,70%, από τους φόρους σταθερούς και μεταβλητούς) κατά 42,48%, και από τα εκτιμώμενα περιθώρια των εταιρειών εμπορίας, των μεταφορέων υγρών καυσίμων και των πρατηρίων κατά 9,5% *(βλ. παρακάτω πίνακα)*.

Διαμόρφωση Μέσης Τιμής DIESEL ΚΙΝΗΣΗΣ

Παρ, 20/11/2026

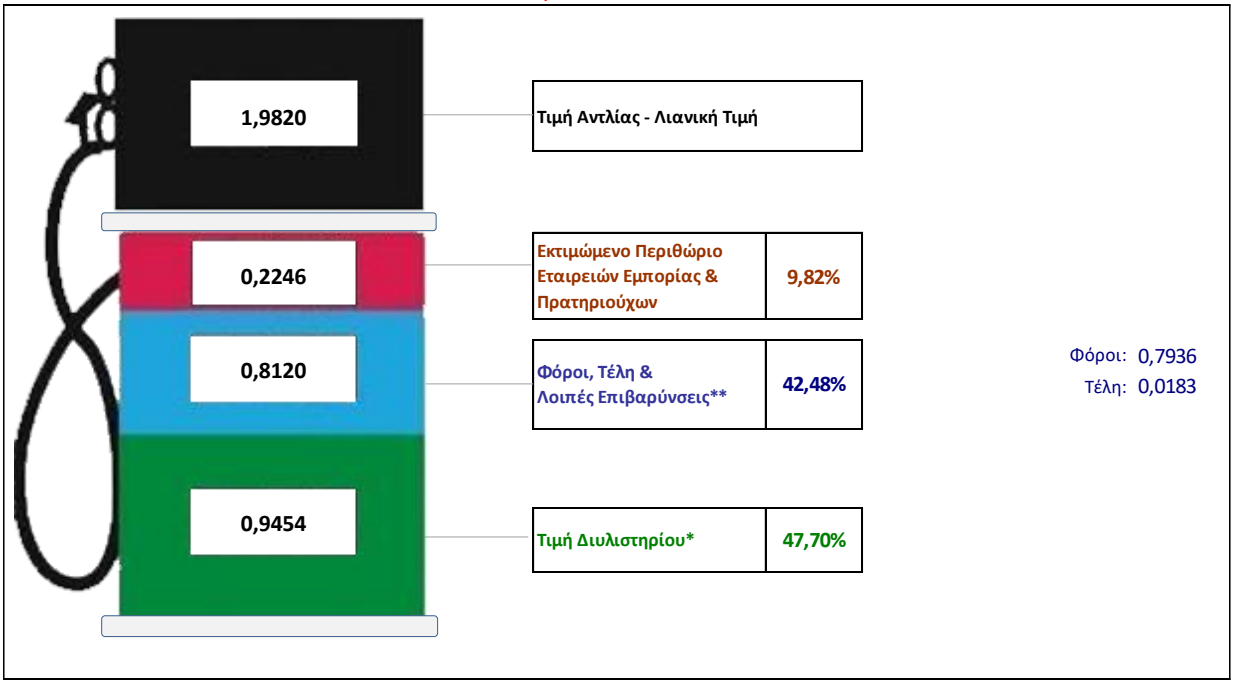

* **Τιμή διυλιστηρίου**	**0,9454**
-Τιμή διυλιστηρίου προηγούμενης ημέρας (Μέση Σταθμική Τιμή εκ των δύο εταρειών διύλισης)	
-Στην τιμή διυλιστηρίου περιλαμβάνονται οι ειδικές υπηρεσίες (φορτωτικά)	
** **Τέλη**	**0,0183**
-Ανταποδοτικό τέλος ΡΑΕ: 0,22 € ανά χίλια λίτρα. (Απόφαση 147/2015 - ΦΕΚ 888/Β/19-05-2015)	0,0002
-Εισφορά «Ειδικού Λογαριασμού Πετρελαιοειδών»: 1,2% επί της τιμής διυλιστηρίου. *(Ν. 3335/2005 - ΦΕΚ 95/Α/20-4-2005)*	0,0113
-Ειδικό τέλος Δικαιωμάτων Εκτέλεσης Τελωνειακών Εργασιών (ΔΕΤΕ): 0,5% της αξίας του αθροίσματος της τιμής εκ διυλιστηρίου και του ΕΦΚ. *(Ν. 2093/92 - ΦΕΚ 181/Α/25-11-92)*	0,0068
** **Φόροι**	**0,7936**
-Ειδικός Φόρος Κατανάλωσης (ΕΦΚ): για το πετρέλαιο κίνησης - 410 € ανά κυβικό μέτρο ή 0,41 € ανά λίτρο. (Ν. 4389/2016 - ΦΕΚ Α' 94)	0,4100
-Φόρος Προστιθέμενης Αξίας (ΦΠΑ): 24% επί του συνόλου της τιμής διυλιστηρίου των μικτών ονομαστικών περιθωρίων κέρδους και των παραπάνω φορολογικών επιβαρύνσεων. (Ν. 2859/2000 όπως τροποποιήθηκε και ισχύει με το Ν. 4389/2016 (ΦΕΚ Α' 94)	0,3836

3. β. Χονδρική Τιμή Πώλησης

Αναλυτικά, οι μέσες κατώτατες και ανώτατες τιμές χονδρικής, καθώς και η διάμεσος τιμή ανά νομό παρουσιάζονται στον επόμενο πίνακα:

Τιμές Χονδρικής Πώλησης Πετρελαίου Κίνησης ανά Νομό

Παρασκευή, 20 Νοεμβρίου 2026

ΝΟΜΟΣ	ΜΕΣΗ ΚΑΤΩΤΑΤΗ ΜΕ ΦΠΑ	ΜΕΣΗ ΑΝΩΤΑΤΗ ΜΕ ΦΠΑ	ΔΙΑΜΕΣΟΣ ΤΙΜΗ
ΝΟΜΟΣ ΑΙΤΩΛΙΑΣ ΚΑΙ ΑΚΑΡΝΑΝΙΑΣ	1,733	1,792	**1,763**
ΝΟΜΟΣ ΑΡΓΟΛΙΔΟΣ	1,735	1,783	**1,759**
ΝΟΜΟΣ ΑΡΚΑΔΙΑΣ	1,727	1,786	**1,757**
ΝΟΜΟΣ ΑΡΤΗΣ	1,734	1,782	**1,758**
ΝΟΜΟΣ ΑΤΤΙΚΗΣ	1,718	1,786	**1,752**
ΝΟΜΟΣ ΑΧΑΪΑΣ	1,722	1,781	**1,752**
ΝΟΜΟΣ ΒΟΙΩΤΙΑΣ	1,734	1,774	**1,754**
ΝΟΜΟΣ ΓΡΕΒΕΝΩΝ	1,747	1,764	**1,756**
ΝΟΜΟΣ ΔΡΑΜΑΣ	1,729	1,768	**1,748**
ΝΟΜΟΣ ΔΩΔΕΚΑΝΗΣΟΥ	1,770	1,866	**1,818**
ΝΟΜΟΣ ΕΒΡΟΥ	1,742	1,797	**1,770**
ΝΟΜΟΣ ΕΥΒΟΙΑΣ	1,724	1,825	**1,775**
ΝΟΜΟΣ ΕΥΡΥΤΑΝΙΑΣ	1,784	1,805	**1,795**
ΝΟΜΟΣ ΖΑΚΥΝΘΟΥ	1,733	1,788	**1,761**
ΝΟΜΟΣ ΗΛΕΙΑΣ	1,743	1,809	**1,776**
ΝΟΜΟΣ ΗΜΑΘΙΑΣ	1,725	1,766	**1,745**
ΝΟΜΟΣ ΗΡΑΚΛΕΙΟΥ	1,765	1,827	**1,796**
ΝΟΜΟΣ ΘΕΣΠΡΩΤΙΑΣ	1,733	1,770	**1,752**
ΝΟΜΟΣ ΘΕΣΣΑΛΟΝΙΚΗΣ	1,716	1,769	**1,742**
ΝΟΜΟΣ ΙΩΑΝΝΙΝΩΝ	1,728	1,795	**1,762**
ΝΟΜΟΣ ΚΑΒΑΛΑΣ	1,738	1,804	**1,771**
ΝΟΜΟΣ ΚΑΡΔΙΤΣΗΣ	1,745	1,774	**1,759**
ΝΟΜΟΣ ΚΑΣΤΟΡΙΑΣ	1,690	1,759	**1,724**
ΝΟΜΟΣ ΚΕΡΚΥΡΑΣ	1,774	1,818	**1,796**
ΝΟΜΟΣ ΚΕΦΑΛΛΗΝΙΑΣ	1,776	1,828	**1,802**
ΝΟΜΟΣ ΚΙΛΚΙΣ	1,738	1,759	**1,748**
ΝΟΜΟΣ ΚΟΖΑΝΗΣ	1,728	1,770	**1,749**
ΝΟΜΟΣ ΚΟΡΙΝΘΙΑΣ	1,763	1,803	**1,783**
ΝΟΜΟΣ ΚΥΚΛΑΔΩΝ	1,812	1,914	**1,863**
ΝΟΜΟΣ ΛΑΚΩΝΙΑΣ	1,760	1,802	**1,781**
ΝΟΜΟΣ ΛΑΡΙΣΗΣ	1,728	1,796	**1,762**
ΝΟΜΟΣ ΛΑΣΙΘΙΟΥ	1,781	1,801	**1,791**
ΝΟΜΟΣ ΛΕΣΒΟΥ	1,717	1,783	**1,750**
ΝΟΜΟΣ ΛΕΥΚΑΔΟΣ	1,751	1,799	**1,775**

ΝΟΜΟΣ ΜΑΓΝΗΣΙΑΣ	1,728	1,824	**1,776**
ΝΟΜΟΣ ΜΕΣΣΗΝΙΑΣ	1,743	1,797	**1,770**
ΝΟΜΟΣ ΞΑΝΘΗΣ	1,738	1,769	**1,754**
ΝΟΜΟΣ ΠΕΛΛΗΣ	1,728	1,768	**1,748**
ΝΟΜΟΣ ΠΙΕΡΙΑΣ	1,728	1,760	**1,744**
ΝΟΜΟΣ ΠΡΕΒΕΖΗΣ	1,732	1,774	**1,753**
ΝΟΜΟΣ ΡΕΘΥΜΝΗΣ	1,794	1,819	**1,806**
ΝΟΜΟΣ ΡΟΔΟΠΗΣ	1,732	1,782	**1,757**
ΝΟΜΟΣ ΣΑΜΟΥ	1,740	1,823	**1,781**
ΝΟΜΟΣ ΣΕΡΡΩΝ	1,732	1,769	**1,751**
ΝΟΜΟΣ ΤΡΙΚΑΛΩΝ	1,734	1,785	**1,760**
ΝΟΜΟΣ ΦΘΙΩΤΙΔΟΣ	1,742	1,789	**1,766**
ΝΟΜΟΣ ΦΛΩΡΙΝΗΣ	1,740	1,761	**1,751**
ΝΟΜΟΣ ΦΩΚΙΔΟΣ	1,743	1,800	**1,771**
ΝΟΜΟΣ ΧΑΛΚΙΔΙΚΗΣ	1,725	1,778	**1,751**
ΝΟΜΟΣ ΧΑΝΙΩΝ	1,774	1,826	**1,800**
ΝΟΜΟΣ ΧΙΟΥ	1,693	1,774	**1,733**
ΣΤΑΘΜΙΣΜΕΝΟΣ Μ.Ο.*	**1,733**	**1,790**	**1,761**

* Μέσοι όροι ελάχιστων και μέγιστων τιμών χονδρικής όπως υποβάλλονται από τις εταιρείες εμπορίας στο Παρατηρητήριο Τιμών βάσει της ΚΥΑ 978/24-10-2011.Η στάθμιση γίνεται βάσει των όγκων πωλήσεων έτους 2019 ανά τύπο καυσίμου και ανά νομό.

3. γ. Συγκριτικά στοιχεία με Ε.Ε.

Οι λιανικές τιμές πετρελαίου κίνησης με φόρους και προ φόρων στις 27 χώρες της Ε.Ε. για τις 16/11/2026 (τελευταία επίσημα στοιχεία) παρουσιάζονται συγκριτικά κατά φθίνουσα σειρά τα παρακάτω διαγράμματα:

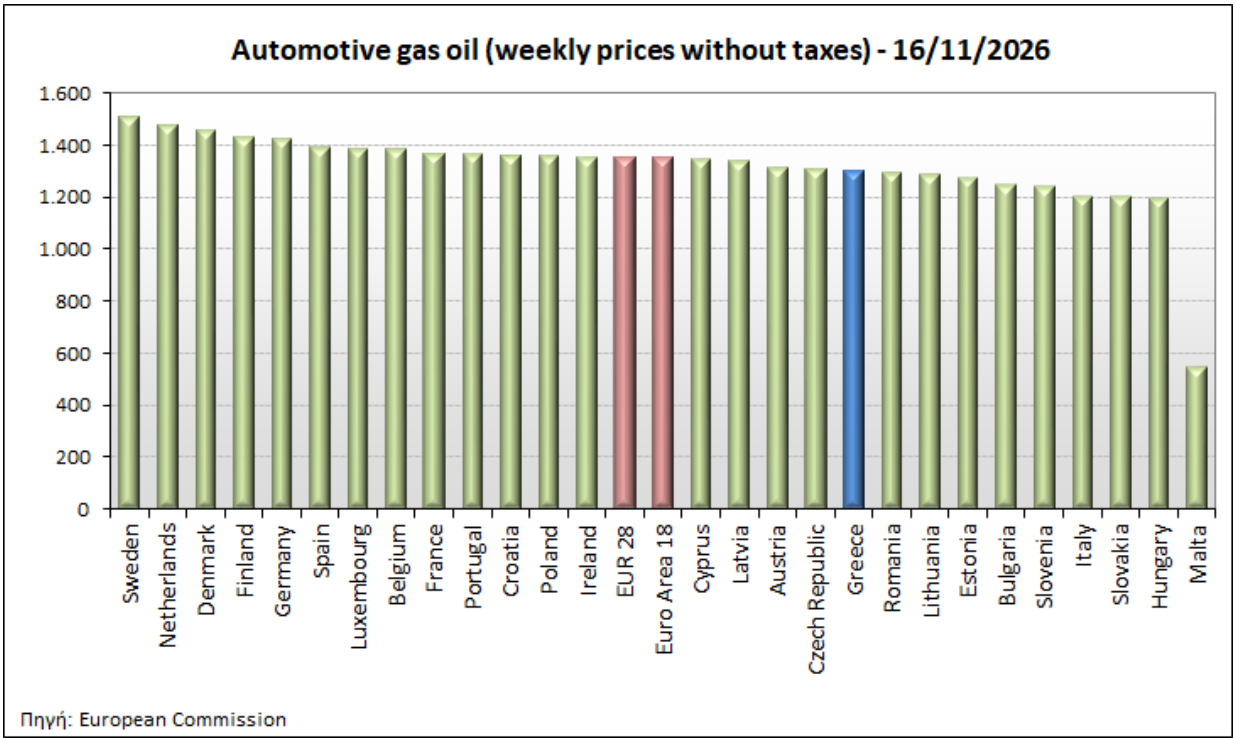

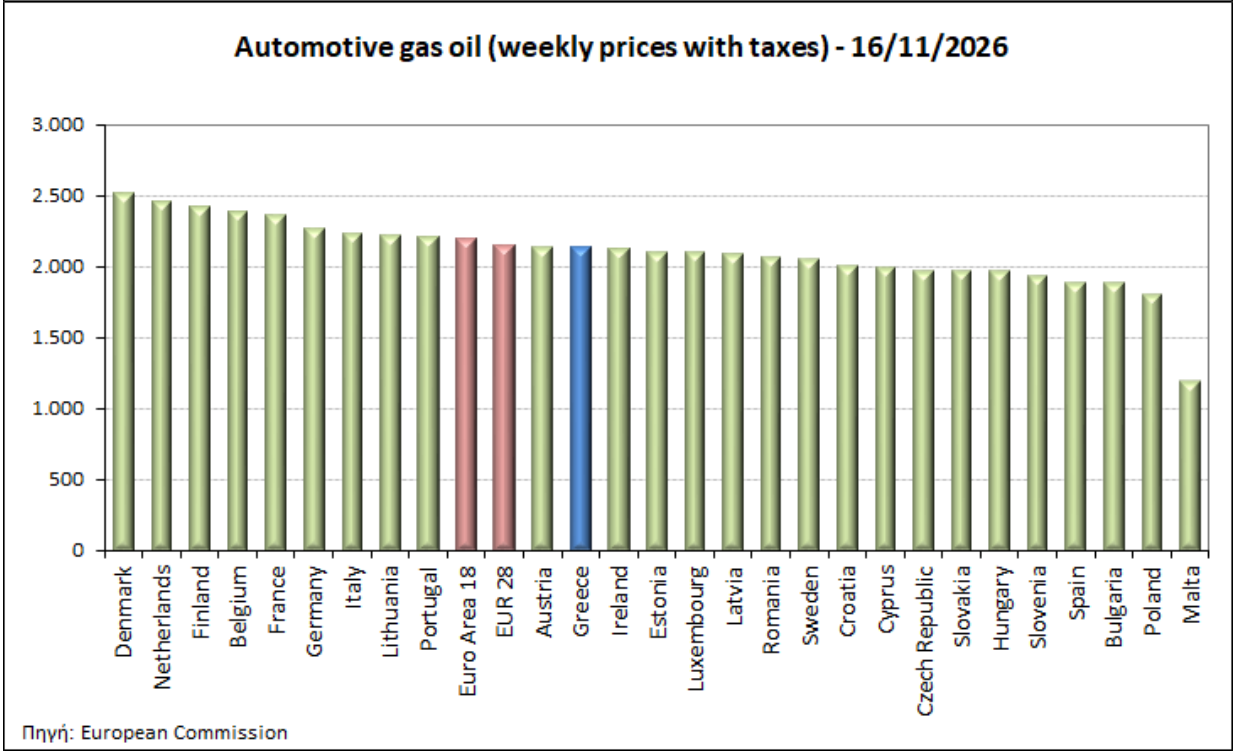

4. Πετρέλαιο Θέρμανσης (Κατ' οίκον)

4. α. Διαμόρφωση τιμής

Η τιμή διυλιστηρίου του πετρελαίου θέρμανσης για την Πέμπτη 19/11/2026 διαμορφώθηκε στα 0,6865€ λίτρο. Σε σχέση με την τιμή διυλιστηρίου της προηγούμενης εβδομάδας 12/11/2026 σημειώθηκε μείωση κατά 0,0182€ ανά λίτρο (1,82 λεπτά).

Οι φόροι, τα τέλη και οι λοιπές επιβαρύνσεις αντιστοιχούν σε 0,5652 ανά λίτρο.
Η μέση τιμή λιανικής του πετρελαίου θέρμανσης (κατ' οίκον) για την Παρασκευή 20/11/2026

διαμορφώθηκε στο 1,4050€ ανά λίτρο. Σε σχέση με την τιμή της προηγούμενης εβδομάδας 13/11/2026 σημειώθηκε μείωση κατά 0,065€ ανά λίτρο (6,5 λεπτά).

Το εκτιμώμενο περιθώριο των πρατηριούχων και των εταιρειών εμπορίας υπολογίζεται κατά μέσο όρο στα 0,1533€ ανά λίτρο (15,33 λεπτά).

Η τελική τιμή λιανικής διαμορφώνεται από την τιμή διυλιστηρίου κατά 48,86%, από τους φόρους σταθερούς και μεταβλητούς) κατά 40,23%, και από τα εκτιμώμενα περιθώρια των εταιρειών εμπορίας, των μεταφορέων υγρών καυσίμων και των πρατηρίων κατά 10,91% *(βλ. παρακάτω πίνακα)*.

Διαμόρφωση Μέσης Τιμής DIESEL Θέρμανσης Κατ΄οίκον

Παρ, 20/11/2026

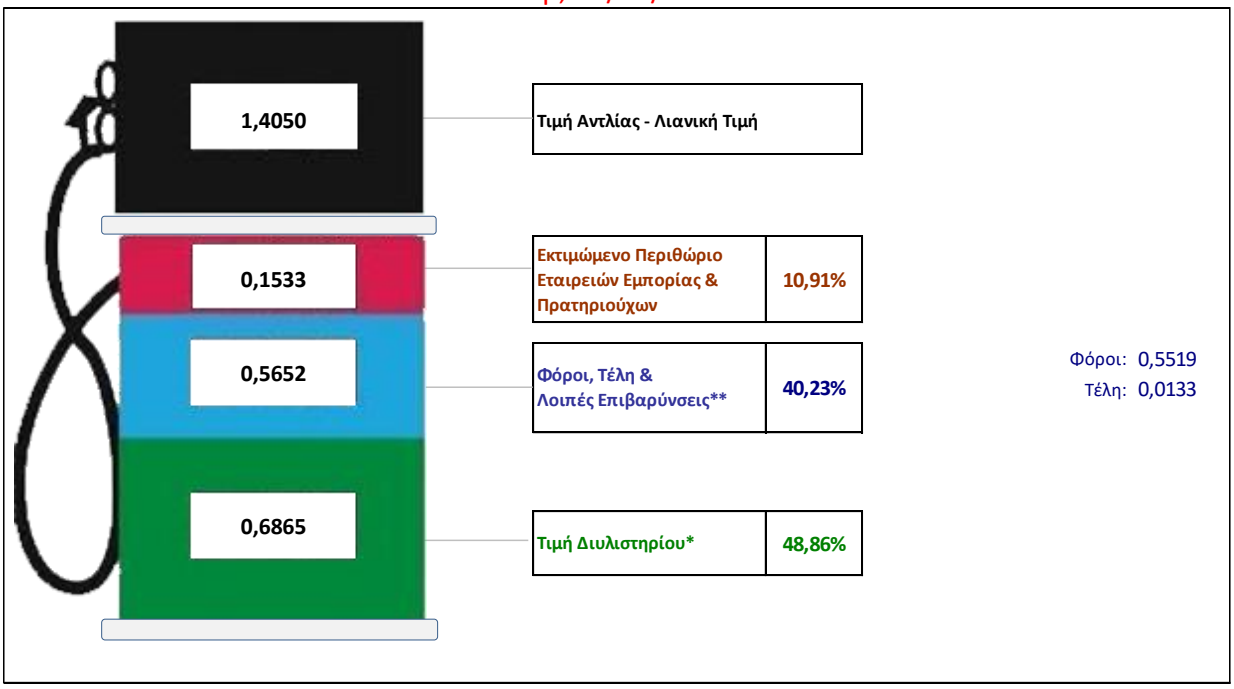

* **Τιμή διυλιστηρίου**	**0,6865**
-Τιμή διυλιστηρίου προηγούμενης ημέρας (Μέση Σταθμική Τιμή εκ των δύο εταρειών διύλισης)	
-Στην τιμή διυλιστηρίου περιλαμβάνονται οι ειδικές υπηρεσίες (φορτωτικά)	
** **Τέλη**	**0,0133**
-Ανταποδοτικό τέλος ΡΑΕ: 0,22 € ανά χίλια λίτρα. (Απόφαση 147/2015 - ΦΕΚ 888/Β/19-05-2015)	0,0002
-Εισφορά «Ειδικού Λογαριασμού Πετρελαιοειδών»: 1,2% επί της τιμής διυλιστηρίου. *(Ν. 3335/2005 - ΦΕΚ 95/Α/20-4-2005)*	0,0082
-Ειδικό τέλος Δικαιωμάτων Εκτέλεσης Τελωνειακών Εργασιών (ΔΕΤΕ): 0,5% της αξίας του αθροίσματος της τιμής εκ διυλιστηρίου και του ΕΦΚ. *(Ν. 2093/92 - ΦΕΚ 181/Α/25-11-92)*	0,0048
** **Φόροι**	**0,5519**
-Ειδικός Φόρος Κατανάλωσης (ΕΦΚ): για το πετρέλαιο θέρμανσης - 280 € ανά κυβικό μέτρο ή 0,280 € ανά λίτρο. (Ν. 4389/2016 (ΦΕΚ Α' 94)	0,2800
-Φόρος Προστιθέμενης Αξίας (ΦΠΑ): 24% επί του συνόλου της τιμής διυλιστηρίου των μικτών ονομαστικών περιθωρίων κέρδους και των παραπάνω φορολογικών επιβαρύνσεων. (Ν. 2859/2000 όπως τροποποιήθηκε και ισχύει με το Ν. 4389/2016 (ΦΕΚ Α' 94)	0,2719

4. β. Χονδρική Τιμή Πώλησης

Αναλυτικά, οι μέσες κατώτατες και ανώτατες τιμές χονδρικής, καθώς και η διάμεσος τιμή ανά νομό παρουσιάζονται στον επόμενο πίνακα:

Τιμές Χονδρικής Πώλησης Πετρελαίου Θέρμανσης (κατ' οίκον) ανά Νομό

Παρασκευή, 20 Νοεμβρίου 2026

ΝΟΜΟΣ	ΜΕΣΗ ΚΑΤΩΤΑΤΗ ΜΕ ΦΠΑ	ΜΕΣΗ ΑΝΩΤΑΤΗ ΜΕ ΦΠΑ	ΔΙΑΜΕΣΟΣ ΤΙΜΗ
ΝΟΜΟΣ ΑΙΤΩΛΙΑΣ ΚΑΙ ΑΚΑΡΝΑΝΙΑΣ	1,355	1,417	**1,386**
ΝΟΜΟΣ ΑΡΓΟΛΙΔΟΣ	1,399	1,466	**1,432**
ΝΟΜΟΣ ΑΡΚΑΔΙΑΣ	1,434	1,503	**1,469**
ΝΟΜΟΣ ΑΡΤΗΣ	1,400	1,443	**1,422**

ΝΟΜΟΣ ΑΤΤΙΚΗΣ	1,324	1,390	**1,357**
ΝΟΜΟΣ ΑΧΑΪΑΣ	1,351	1,402	**1,377**
ΝΟΜΟΣ ΒΟΙΩΤΙΑΣ	1,399	1,453	**1,426**
ΝΟΜΟΣ ΓΡΕΒΕΝΩΝ	1,445	1,483	**1,464**
ΝΟΜΟΣ ΔΡΑΜΑΣ	1,343	1,383	**1,363**
ΝΟΜΟΣ ΔΩΔΕΚΑΝΗΣΟΥ	1,399	1,502	**1,450**
ΝΟΜΟΣ ΕΒΡΟΥ	1,412	1,473	**1,442**
ΝΟΜΟΣ ΕΥΒΟΙΑΣ	1,400	1,485	**1,443**
ΝΟΜΟΣ ΕΥΡΥΤΑΝΙΑΣ	1,398	1,413	**1,406**
ΝΟΜΟΣ ΖΑΚΥΝΘΟΥ	1,414	1,462	**1,438**
ΝΟΜΟΣ ΗΛΕΙΑΣ	1,368	1,432	**1,400**
ΝΟΜΟΣ ΗΜΑΘΙΑΣ	1,323	1,351	**1,337**
ΝΟΜΟΣ ΗΡΑΚΛΕΙΟΥ	1,378	1,428	**1,403**
ΝΟΜΟΣ ΘΕΣΠΡΩΤΙΑΣ	1,380	1,420	**1,400**
ΝΟΜΟΣ ΘΕΣΣΑΛΟΝΙΚΗΣ	1,303	1,344	**1,323**
ΝΟΜΟΣ ΙΩΑΝΝΙΝΩΝ	1,366	1,431	**1,398**
ΝΟΜΟΣ ΚΑΒΑΛΑΣ	1,390	1,449	**1,420**
ΝΟΜΟΣ ΚΑΡΔΙΤΣΗΣ	1,388	1,431	**1,409**
ΝΟΜΟΣ ΚΑΣΤΟΡΙΑΣ	1,453	1,528	**1,491**
ΝΟΜΟΣ ΚΕΡΚΥΡΑΣ	1,595	1,649	**1,622**
ΝΟΜΟΣ ΚΕΦΑΛΛΗΝΙΑΣ	1,481	1,528	**1,504**
ΝΟΜΟΣ ΚΙΛΚΙΣ	1,404	1,432	**1,418**
ΝΟΜΟΣ ΚΟΖΑΝΗΣ	1,341	1,379	**1,360**
ΝΟΜΟΣ ΚΟΡΙΝΘΙΑΣ	1,367	1,409	**1,388**
ΝΟΜΟΣ ΚΥΚΛΑΔΩΝ	1,409	1,507	**1,458**
ΝΟΜΟΣ ΛΑΚΩΝΙΑΣ	1,363	1,409	**1,386**
ΝΟΜΟΣ ΛΑΡΙΣΗΣ	1,372	1,437	**1,405**
ΝΟΜΟΣ ΛΑΣΙΘΙΟΥ	1,418	1,443	**1,431**
ΝΟΜΟΣ ΛΕΣΒΟΥ	1,501	1,574	**1,537**
ΝΟΜΟΣ ΛΕΥΚΑΔΟΣ	1,419	1,452	**1,435**
ΝΟΜΟΣ ΜΑΓΝΗΣΙΑΣ	1,405	1,498	**1,451**
ΝΟΜΟΣ ΜΕΣΣΗΝΙΑΣ	1,414	1,480	**1,447**
ΝΟΜΟΣ ΞΑΝΘΗΣ	1,410	1,442	**1,426**
ΝΟΜΟΣ ΠΕΛΛΗΣ	1,329	1,376	**1,352**
ΝΟΜΟΣ ΠΙΕΡΙΑΣ	1,328	1,355	**1,341**
ΝΟΜΟΣ ΠΡΕΒΕΖΗΣ	1,372	1,420	**1,396**
ΝΟΜΟΣ ΡΕΘΥΜΝΗΣ	1,381	1,420	**1,401**
ΝΟΜΟΣ ΡΟΔΟΠΗΣ	1,402	1,447	**1,425**
ΝΟΜΟΣ ΣΑΜΟΥ	1,324	1,378	**1,351**
ΝΟΜΟΣ ΣΕΡΡΩΝ	1,316	1,355	**1,335**
ΝΟΜΟΣ ΤΡΙΚΑΛΩΝ	1,342	1,392	**1,367**
ΝΟΜΟΣ ΦΘΙΩΤΙΔΟΣ	1,406	1,434	**1,420**
ΝΟΜΟΣ ΦΛΩΡΙΝΗΣ	1,351	1,371	**1,361**
ΝΟΜΟΣ ΦΩΚΙΔΟΣ	1,517	1,587	**1,552**
ΝΟΜΟΣ ΧΑΛΚΙΔΙΚΗΣ	1,367	1,413	**1,390**
ΝΟΜΟΣ ΧΑΝΙΩΝ	1,350	1,391	**1,371**
ΝΟΜΟΣ ΧΙΟΥ	1,390	1,453	**1,422**
ΣΤΑΘΜΙΣΜΕΝΟΣ Μ.Ο.	**1,356**	**1,411**	**1,383**

* Μέσοι όροι ελάχιστων και μέγιστων τιμών χονδρικής όπως υποβάλλονται από τις εταιρείες εμπορίας στο Παρατηρητήριο Τιμών βάσει της ΚΥΑ 978/24-10-2011.Η στάθμιση γίνεται βάσει των όγκων πωλήσεων έτους 2019 ανά τύπο καυσίμου και ανά νομό.

4. γ. Συγκριτικά στοιχεία με Ε.Ε.

Οι λιανικές τιμές πετρελαίου θέρμανσης με φόρους και προ φόρων στις 27 χώρες της Ε.Ε. για τις 16/11/2026 (τελευταία επίσημα στοιχεία) παρουσιάζονται συγκριτικά κατά φθίνουσα σειρά τα παρακάτω διαγράμματα:

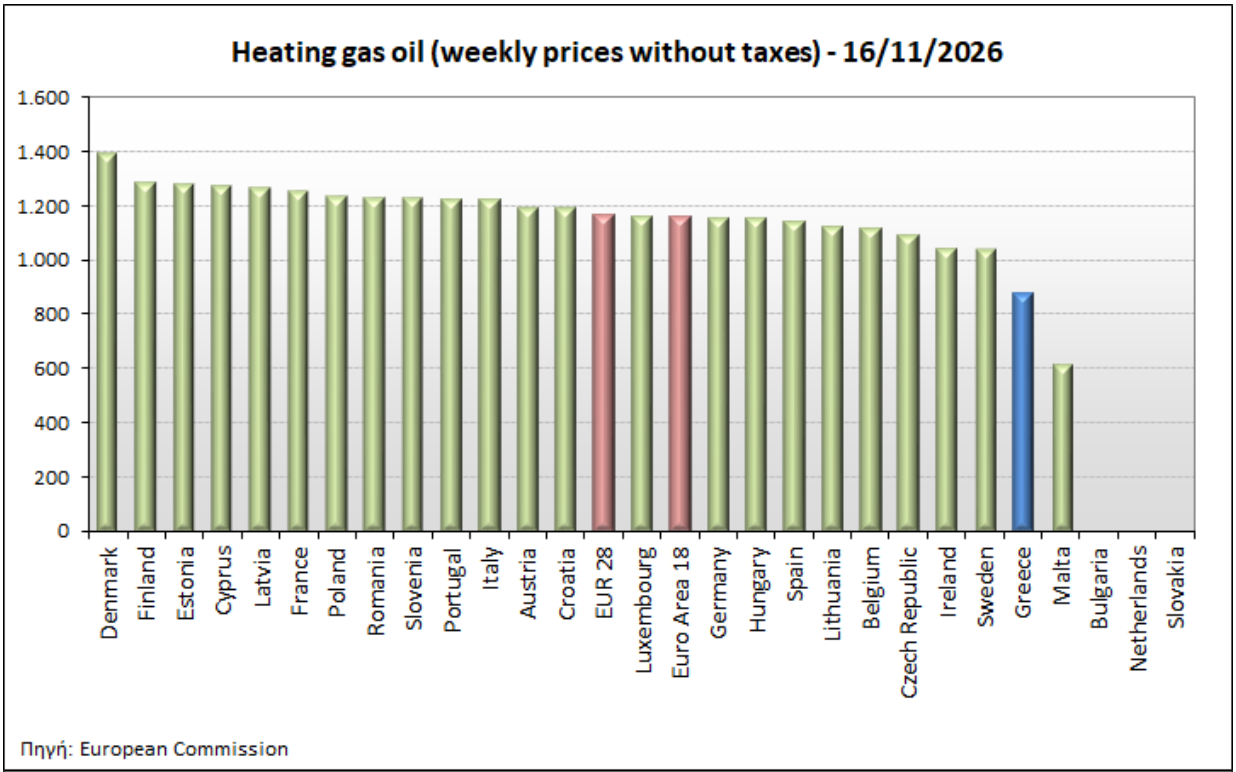

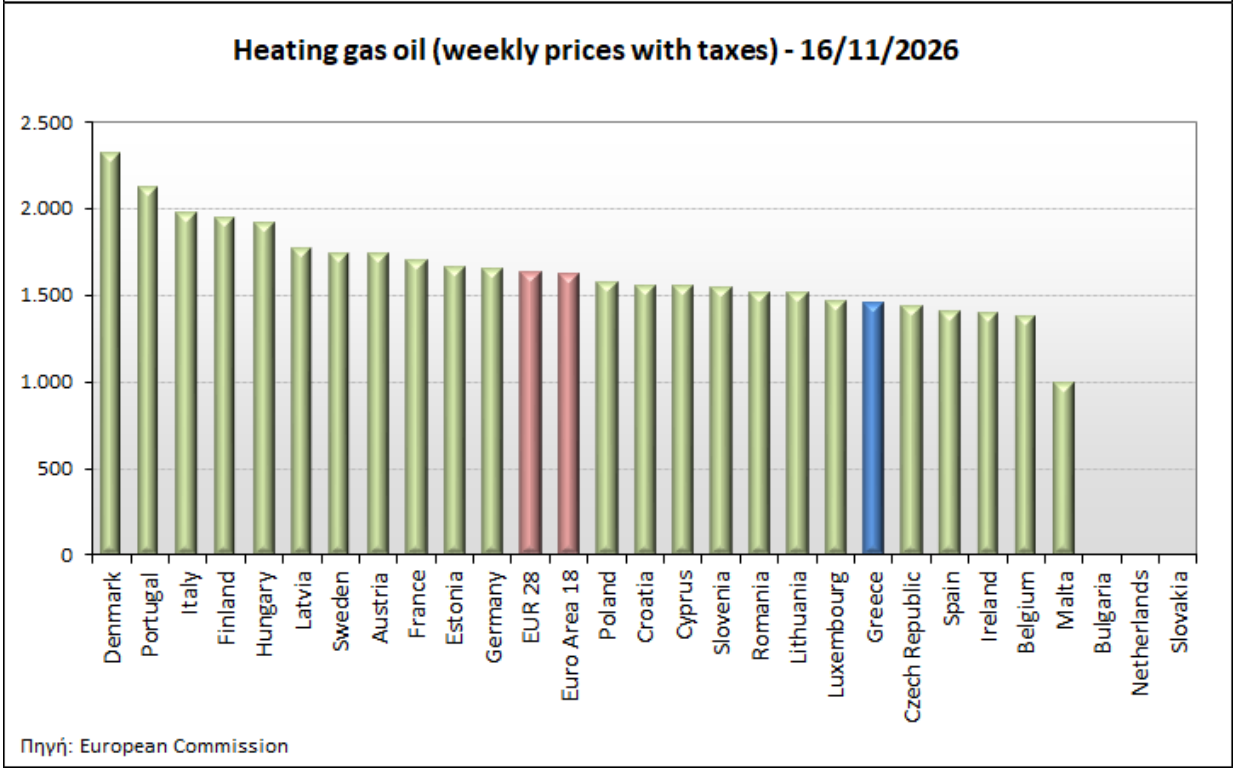

Αναλυτικά στοιχεία για τις τιμές καυσίμων και τους φόρους στις 27 χώρες της Ε.Ε. παρουσιάζονται στην ιστοσελίδα της Ευρωπαϊκής Επιτροπής: http://ec.europa.eu/energy/observatory/oil/bulletin_en.htm

*Οι συγκρίσεις των τιμών μεταξύ των διαφόρων χωρών θα πρέπει να γίνονται με ιδιαίτερη προσοχή εξαιτίας των διαφορών στην ποιότητα των προϊόντων, στις πρακτικές μάρκετινγκ, στις δομές της αγοράς και στις καταναλωτικές συνήθειες που επικρατούν σε κάθε χώρα.

[ΘΕΣΗ ΑΚΡΙΒΟΥΣ ΑΝΤΙΓΡΑΦΟΥ]

Ο ΥΠΟΔΙΟΙΚΗΤΗΣ ΤΗΣ ΔΙ.Μ.Ε.Α.

ΣΠΥΡΙΔΩΝ ΠΕΡΙΣΤΕΡΗΣ