



ΕΛΛΗΝΙΚΗ ΔΗΜΟΚΡΑΤΙΑ  
ΥΠΟΥΡΓΕΙΟ ΑΝΑΠΤΥΞΗΣ

**Διυπηρεσιακή Μονάδα Ελέγχου Αγοράς  
Διεύθυνση Διαχείρισης Δεδομένων Στατιστικής  
Επεξεργασίας & Εποπτείας Ηλεκτρονικού  
Εμπορίου  
Τμήμα Διαχείρισης Πληροφοριών & Εποπτείας  
Ηλεκτρονικού Εμπορίου**

Ταχ. Δ/νση : Πλ. Κάνιγγος, Αθήνα  
Ταχ. Κώδικας : 106 77  
Πληροφορίες : Χρονά Παναγιώτα  
Τηλέφωνο : 213 1514 284  
Fax : 210 3815 317  
Email : [fuelprices@mindev.gov.gr](mailto:fuelprices@mindev.gov.gr)  
Ιστοσελίδα : [www.mindev.gov.gr](http://www.mindev.gov.gr)

Αθήνα, 26-06-2025

Αριθ. Πρωτ. : 49721 - 26-06-2025

ΠΡΟΣ : ΑΝΑΡΤΗΤΕΟ ΣΤΟ FUELPRICES

**ΕΒΔΟΜΑΔΙΑΙΟ ΔΕΛΤΙΟ ΕΠΙΣΚΟΠΗΣΗΣ ΤΙΜΩΝ ΚΑΥΣΙΜΩΝ**

**Παρασκευή, 20 Ιουνίου 2025**

**1. Τιμές Παρατηρητηρίου Υγρών Καυσίμων**

Οι λιανικές τιμές των υγρών καυσίμων (αμόλυβδη 95 οκτ., σούπερ αμόλυβδη 100 οκτ., σούπερ LRP, πετρέλαιο κίνησης, πετρέλαιο θέρμανσης και υγραέριο κίνησης) αναρτώνται αναλυτικά στην ιστοσελίδα του Παρατηρητηρίου Τιμών Υγρών Καυσίμων του Υπουργείου Ανάπτυξης και Επενδύσεων [www.fuelprices.gr](http://www.fuelprices.gr), όπου παρουσιάζονται καθημερινά οι μέσες τιμές σε όλους τους Νομούς της χώρας.

Μέσες τιμές λιανικής πώλησης καυσίμων για όλη την Ελλάδα, για την

**Παρασκευή, 20 Ιουνίου 2025**

(τιμές σε €/λτ, συμπ. ΦΠΑ)

Προϊόν	Αρ. Παρατηρίων	Μέση Τιμή
Αμόλυβδη 95 οκτ.	4.404	1,760
Αμόλυβδη 100 οκτ.	2.919	1,961
Diesel Κίνησης	4.726	1,526
Υγραέριο κίνησης (Autogas)	1.130	0,876

\* Η μέση τιμή πανελλαδικά υπολογίζεται από τον σταθμισμένο μέσο όρο με βάση τους όγκους πωλήσεων έτους 2019 ανά τύπο καυσίμου ανά νομό.

\*\* Δεν καταγράφεται κατανάλωση στο πετρέλαιο θέρμανσης για τη χρονική περίοδο 30/4 έως 15/10 κάθε έτους.

Μέσες τιμές λιανικής πώλησης καυσίμων ανά Νομό, για την

**Παρασκευή, 20 Ιουνίου 2025**

(τιμές σε €/λτ, συμπ. ΦΠΑ)

ΝΟΜΟΣ	Αμόλυβδη 95 οκτ.	Αμόλυβδη 100 οκτ.	Diesel Κίνησης	Υγραέριο κίνησης (Autogas)
ΝΟΜΟΣ ΑΤΤΙΚΗΣ	1,735	1,945	1,506	0,848
ΝΟΜΟΣ ΑΙΤΩΛΙΑΣ ΚΑΙ ΑΚΑΡΝΑΝΙΑΣ	1,780	2,013	1,543	0,893
ΝΟΜΟΣ ΑΡΓΟΛΙΔΟΣ	1,760	1,963	1,512	0,890
ΝΟΜΟΣ ΑΡΚΑΔΙΑΣ	1,770	1,974	1,525	0,904
ΝΟΜΟΣ ΑΡΤΗΣ	1,761	1,991	1,516	0,860
ΝΟΜΟΣ ΑΧΑΪΑΣ	1,758	1,977	1,528	0,895
ΝΟΜΟΣ ΒΟΙΩΤΙΑΣ	1,750	1,979	1,524	0,915

ΝΟΜΟΣ ΓΡΕΒΕΝΩΝ	1,787	2,031	1,547	0,902
ΝΟΜΟΣ ΔΡΑΜΑΣ	1,749	1,975	1,514	0,874
ΝΟΜΟΣ ΔΩΔΕΚΑΝΗΣΟΥ	1,916	2,068	1,655	1,167
ΝΟΜΟΣ ΕΒΡΟΥ	1,758	1,963	1,520	0,909
ΝΟΜΟΣ ΕΥΒΟΙΑΣ	1,781	1,986	1,547	0,886
ΝΟΜΟΣ ΕΥΡΥΤΑΝΙΑΣ	1,814	2,070	1,567	0,919
ΝΟΜΟΣ ΖΑΚΥΝΘΟΥ	1,792	1,962	1,544	0,959
ΝΟΜΟΣ ΗΛΕΙΑΣ	1,757	1,947	1,507	0,836
ΝΟΜΟΣ ΗΜΑΘΙΑΣ	1,723	1,939	1,491	0,818
ΝΟΜΟΣ ΗΡΑΚΛΕΙΟΥ	1,806	1,969	1,562	1,004
ΝΟΜΟΣ ΘΕΣΣΠΡΩΤΙΑΣ	1,762	1,979	1,542	0,893
ΝΟΜΟΣ ΘΕΣΣΑΛΟΝΙΚΗΣ	1,726	1,932	1,501	0,824
ΝΟΜΟΣ ΙΩΑΝΝΙΝΩΝ	1,749	2,031	1,522	0,825
ΝΟΜΟΣ ΚΑΒΑΛΑΣ	1,764	1,973	1,526	0,848
ΝΟΜΟΣ ΚΑΡΔΙΤΣΗΣ	1,767	2,001	1,522	0,867
ΝΟΜΟΣ ΚΑΣΤΟΡΙΑΣ	1,746	1,948	1,511	0,869
ΝΟΜΟΣ ΚΕΡΚΥΡΑΣ	1,798	1,994	1,558	1,077
ΝΟΜΟΣ ΚΕΦΑΛΛΗΝΙΑΣ	1,843	2,025	1,593	0,978
ΝΟΜΟΣ ΚΙΛΚΙΣ	1,750	1,978	1,524	0,881
ΝΟΜΟΣ ΚΟΖΑΝΗΣ	1,741	1,935	1,532	0,842
ΝΟΜΟΣ ΚΟΡΙΝΘΙΑΣ	1,742	1,958	1,508	0,843
ΝΟΜΟΣ ΚΥΚΛΑΔΩΝ	1,992	2,166	1,725	1,121
ΝΟΜΟΣ ΛΑΚΩΝΙΑΣ	1,775	1,986	1,528	0,874
ΝΟΜΟΣ ΛΑΡΙΣΗΣ	1,755	1,949	1,521	0,869
ΝΟΜΟΣ ΛΑΣΙΘΙΟΥ	1,798	1,986	1,559	0,927
ΝΟΜΟΣ ΛΕΣΒΟΥ	1,813	2,011	1,569	1,069
ΝΟΜΟΣ ΛΕΥΚΑΔΟΣ	1,831	1,994	1,570	0,910
ΝΟΜΟΣ ΜΑΓΝΗΣΙΑΣ	1,779	1,976	1,523	0,882
ΝΟΜΟΣ ΜΕΣΣΗΝΙΑΣ	1,775	1,983	1,521	0,932
ΝΟΜΟΣ ΞΑΝΘΗΣ	1,768	1,999	1,528	0,886
ΝΟΜΟΣ ΠΕΛΛΗΣ	1,738	1,916	1,508	0,810
ΝΟΜΟΣ ΠΙΕΡΙΑΣ	1,737	1,937	1,499	0,844
ΝΟΜΟΣ ΠΡΕΒΕΖΗΣ	1,753	1,944	1,517	0,828
ΝΟΜΟΣ ΡΕΘΥΜΝΗΣ	1,809	1,997	1,564	0,981
ΝΟΜΟΣ ΡΟΔΟΠΗΣ	1,772	1,982	1,530	0,903
ΝΟΜΟΣ ΣΑΜΟΥ	1,813	1,948	1,570	1,127
ΝΟΜΟΣ ΣΕΡΡΩΝ	1,740	1,949	1,494	0,856
ΝΟΜΟΣ ΤΡΙΚΑΛΩΝ	1,751	1,920	1,507	0,809
ΝΟΜΟΣ ΦΘΙΩΤΙΔΟΣ	1,769	2,029	1,546	0,876
ΝΟΜΟΣ ΦΛΩΡΙΝΗΣ	1,740	1,934	1,506	0,900
ΝΟΜΟΣ ΦΩΚΙΔΟΣ	1,804	2,026	1,588	0,923
ΝΟΜΟΣ ΧΑΛΚΙΔΙΚΗΣ	1,783	2,001	1,547	0,873
ΝΟΜΟΣ ΧΑΝΙΩΝ	1,778	1,983	1,553	0,976
ΝΟΜΟΣ ΧΙΟΥ	1,751	2,000	1,509	1,199
<b>ΠΑΝΕΛΛΗΝΙΟΣ ΣΤΑΘΜΙΣΜΕΝΟΣ Μ.Ο.</b>	<b>1,760</b>	<b>1,961</b>	<b>1,526</b>	<b>0,876</b>

## 2. Απλή Αμόλυβδη Βενζίνη 95 οκτανίων<sup>1</sup>

### 2. α. Διαμόρφωση τιμής

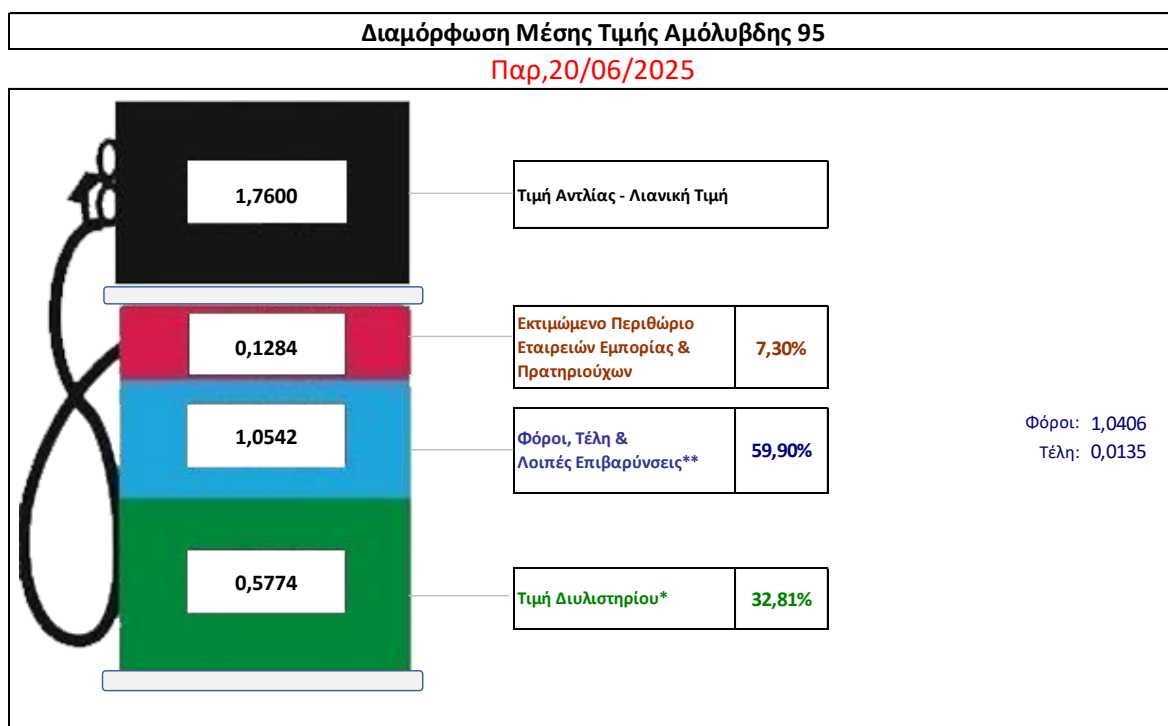
Η τιμή διυλιστηρίου της απλής αμόλυβδης βενζίνης 95 οκτανίων για την Πέμπτη 19/06/2025 διαμορφώθηκε στα 0,5774€ ανά λίτρο. Σε σχέση με την τιμή διυλιστηρίου της προηγούμενης εβδομάδας 12/06/2025 σημειώθηκε αύξηση κατά 0,0219ευρώ ανά λίτρο (2,19λεπτά).

Οι φόροι, τα τέλη και οι λοιπές επιβαρύνσεις αντιστοιχούν σε 1,0542€ ανά λίτρο.

Η μέση τιμή λιανικής της απλής αμόλυβδης βενζίνης 95 οκτανίων για την Παρασκευή 20/06/2025 διαμορφώθηκε στα 1,760 ανά λίτρο. Σε σχέση με την τιμή της προηγούμενης εβδομάδας 13/06/2025 σημειώθηκε αύξηση κατά 0,023ευρώ ανά λίτρο (2,3λεπτά).

Το εκτιμώμενο περιθώριο των πρατηριούχων και των εταιρειών εμπορίας υπολογίζεται κατά μέσο όρο στα 0,1284 ανά λίτρο (12,84 λεπτά).

Η τελική τιμή λιανικής διαμορφώνεται από την τιμή διυλιστηρίου κατά 32,81 από τους φόρους (σταθερούς και μεταβλητούς) κατά 50,90%, και από τα εκτιμώμενα περιθώρια των εταιρειών εμπορίας, των μεταφορέων υγρών καυσίμων και των πρατηρίων κατά 7,30% (βλ. παρακάτω πίνακα).



<b>* Τιμή διυλιστηρίου</b>	<b>0,5774</b>
-Τιμή διυλιστηρίου προηγούμενης ημέρας (Μέση Σταθμική Τιμή εκ των δύο εταιρειών διύλισης)	
-Στην τιμή διυλιστηρίου περιλαμβάνονται οι ειδικές υπηρεσίες (φορτωτικά)	
<b>** Τέλη</b>	<b>0,0135</b>
-Ανταποδοτικό τέλος ΡΑΕ: 0,22 € ανά χιλια λίτρα. (Απόφαση 147/2015 - ΦΕΚ 888/Β/19-05-2015)	
-Εισφορά «Ειδικού Λογαριασμού Πετρελαιοειδών»: 1,2% επί της τιμής διυλιστηρίου. (Ν. 3335/2005 - ΦΕΚ 95/Α/20-4-2005)	
-Ειδικό τέλος Δικαιωμάτων Εκτέλεσης Τελωνειακών Εργασιών (ΔΕΤΕ): 0,5% της αξίας του αθροίσματος της τιμής εκ διυλιστηρίου και του ΕΦΚ. (Ν. 2093/92 - ΦΕΚ 181/Α/25-11-92)	
<b>** Φόροι</b>	<b>1,0406</b>
-Ειδικός Φόρος Κατανάλωσης (ΕΦΚ): για την απλή αμόλυβδη βενζίνη - 700 € ανά κυβικό μέτρο ή 0.7 € ανά λίτρο. (Ν. 4389/2016 - ΦΕΚ Α' 94)	
-Φόρος Προστιθέμενης Αξίας (ΦΠΑ): 24% επί του συνόλου της τιμής διυλιστηρίου των μικτών ονομαστικών περιθωρίων κέρδους και των παραπάνω φορολογικών επιβαρύνσεων. (Ν. 2859/2000 όπως τροποποιήθηκε και ισχύει με το Ν. 4389/2016 (ΦΕΚ Α' 94)	

<sup>1</sup> Σημειώνεται ότι σύμφωνα με το αρ. 29, του Ν. 4546/2018 (ΦΕΚ Α' 101), από 1/1/2019 η βενζίνη που καταναλώνεται εγχώρια για χρήση στις μεταφορές αναμειγνύεται υποχρεωτικά είτε με αυτούσια βιοαιθανολή είτε με βιοαιθέρους που παράγονται από αλκοόλες βιολογικής προέλευσης. Η συμμετοχή της αυτούσιας βιοαιθανόλης και της αλκοόλης βιολογικής προέλευσης που χρησιμοποιείται για την παραγωγή βιοαιθέρων επί του ενεργειακού περιεχομένου του τελικού μείγματος βενζίνης ορίζεται σε ποσοστό 1% για το έτος 2019 και 3,3% για τα έτη από το 2020 και μετά.

## 2. β. Χονδρική Τιμή Πώλησης

Αναλυτικά, οι μέσες κατώτατες και ανώτατες τιμές χονδρικής, καθώς και η διάμεσος τιμή ανά νομό παρουσιάζονται στον επόμενο πίνακα:

### Τιμές Χονδρικής Πώλησης Απλής Αμόλυβδης Βενζίνης ανά Νομό

Παρασκευή, 20 Ιουνίου 2025

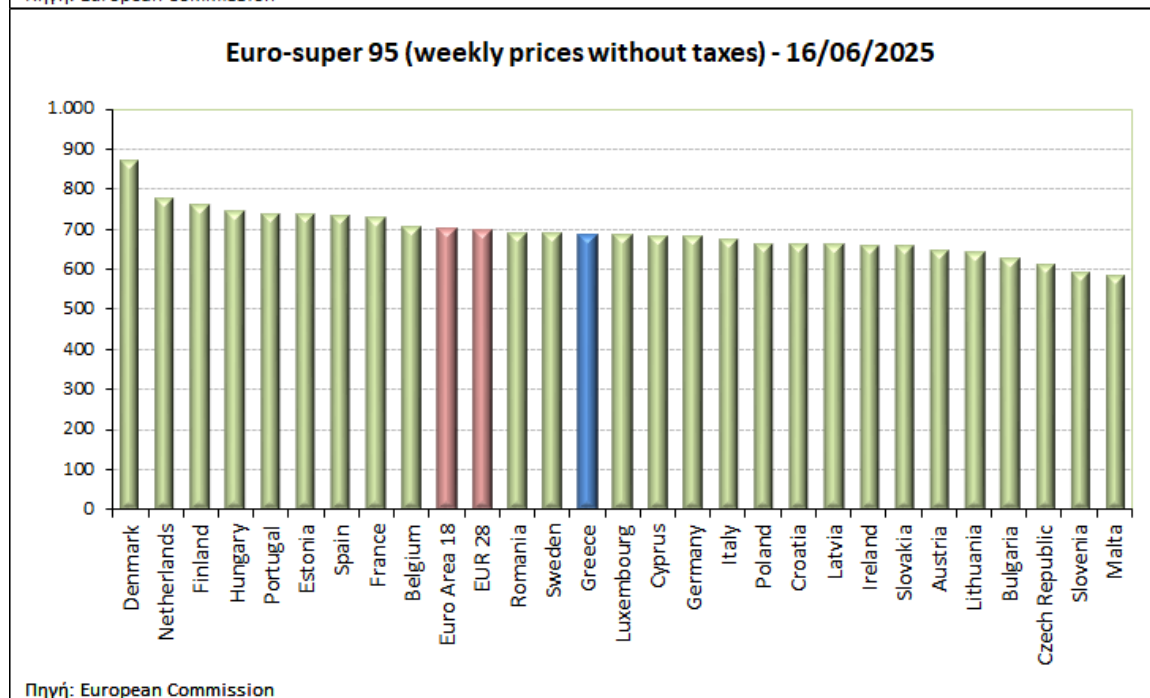
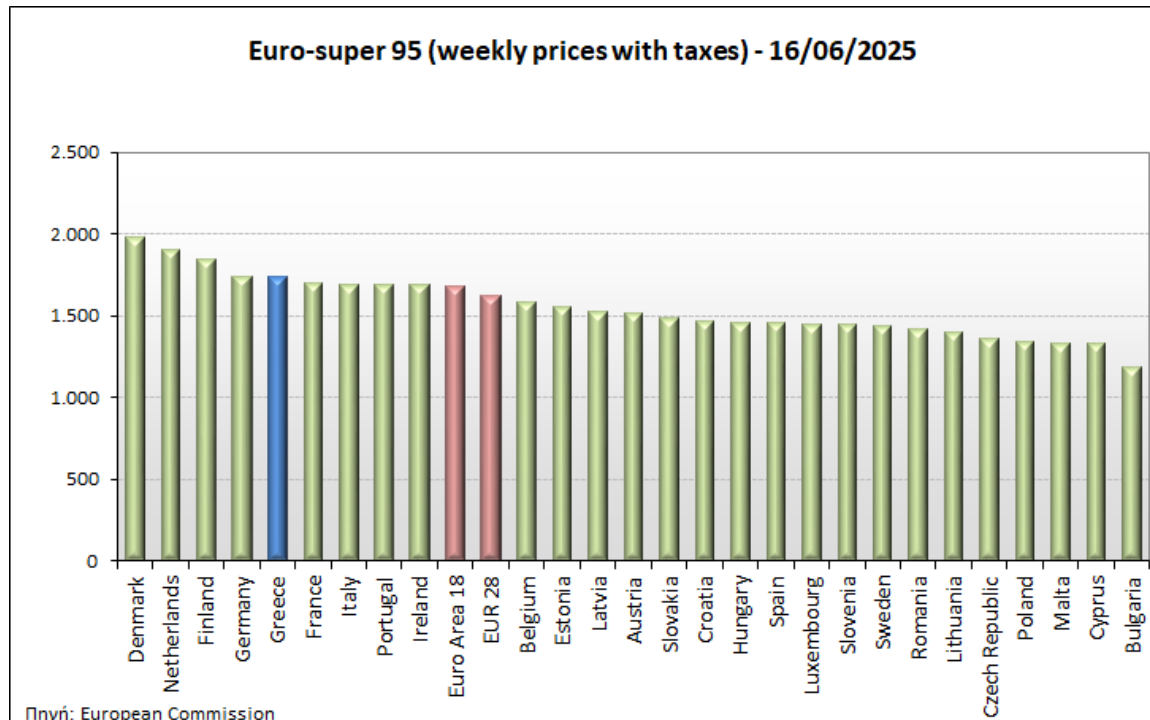
ΝΟΜΟΣ	ΜΕΣΗ ΚΑΤΩΤΑΤΗ ΜΕ ΦΠΑ	ΜΕΣΗ ΑΝΩΤΑΤΗ ΜΕ ΦΠΑ	ΔΙΑΜΕΣΟΣ ΤΙΜΗ
ΝΟΜΟΣ ΑΙΤΩΛΙΑΣ ΚΑΙ ΑΚΑΡΝΑΝΙΑΣ	1,627	1,693	1,660
ΝΟΜΟΣ ΑΡΓΟΛΙΔΟΣ	1,635	1,684	1,659
ΝΟΜΟΣ ΑΡΚΑΔΙΑΣ	1,626	1,688	1,657
ΝΟΜΟΣ ΑΡΤΗΣ	1,632	1,681	1,657
ΝΟΜΟΣ ΑΤΤΙΚΗΣ	1,616	1,694	1,655
ΝΟΜΟΣ ΑΧΑΪΑΣ	1,626	1,676	1,651
ΝΟΜΟΣ ΒΟΙΩΤΙΑΣ	1,632	1,670	1,651
ΝΟΜΟΣ ΓΡΕΒΕΝΩΝ	1,645	1,668	1,656
ΝΟΜΟΣ ΔΡΑΜΑΣ	1,633	1,658	1,646
ΝΟΜΟΣ ΔΩΔΕΚΑΝΗΣΟΥ	1,681	1,799	1,740
ΝΟΜΟΣ ΕΒΡΟΥ	1,639	1,688	1,664
ΝΟΜΟΣ ΕΥΒΟΙΑΣ	1,628	1,695	1,662
ΝΟΜΟΣ ΕΥΡΥΤΑΝΙΑΣ	1,662	1,676	1,669
ΝΟΜΟΣ ΖΑΚΥΝΘΟΥ	1,624	1,696	1,660
ΝΟΜΟΣ ΗΛΕΙΑΣ	1,641	1,706	1,673
ΝΟΜΟΣ ΗΜΑΘΙΑΣ	1,619	1,659	1,639
ΝΟΜΟΣ ΗΡΑΚΛΕΙΟΥ	1,669	1,729	1,699
ΝΟΜΟΣ ΘΕΣΠΡΩΤΙΑΣ	1,631	1,662	1,647
ΝΟΜΟΣ ΘΕΣΣΑΛΟΝΙΚΗΣ	1,616	1,664	1,640
ΝΟΜΟΣ ΙΩΑΝΝΙΝΩΝ	1,625	1,690	1,657
ΝΟΜΟΣ ΚΑΒΑΛΑΣ	1,633	1,693	1,663
ΝΟΜΟΣ ΚΑΡΔΙΤΣΗΣ	1,638	1,672	1,655
ΝΟΜΟΣ ΚΑΣΤΟΡΙΑΣ	1,625	1,670	1,648
ΝΟΜΟΣ ΚΕΡΚΥΡΑΣ	1,653	1,705	1,679
ΝΟΜΟΣ ΚΕΦΑΛΛΗΝΙΑΣ	1,665	1,715	1,690
ΝΟΜΟΣ ΚΙΛΚΙΣ	1,632	1,667	1,650
ΝΟΜΟΣ ΚΟΖΑΝΗΣ	1,625	1,666	1,646
ΝΟΜΟΣ ΚΟΡΙΝΘΙΑΣ	1,666	1,695	1,680
ΝΟΜΟΣ ΚΥΚΛΑΔΩΝ	1,715	1,850	1,783
ΝΟΜΟΣ ΛΑΚΩΝΙΑΣ	1,652	1,692	1,672
ΝΟΜΟΣ ΛΑΡΙΣΗΣ	1,625	1,680	1,653
ΝΟΜΟΣ ΛΑΣΙΘΙΟΥ	1,676	1,701	1,689
ΝΟΜΟΣ ΛΕΣΒΟΥ	1,613	1,680	1,646
ΝΟΜΟΣ ΛΕΥΚΑΔΟΣ	1,645	1,705	1,675
ΝΟΜΟΣ ΜΑΓΝΗΣΙΑΣ	1,626	1,741	1,684
ΝΟΜΟΣ ΜΕΣΣΗΝΙΑΣ	1,636	1,698	1,667
ΝΟΜΟΣ ΞΑΝΘΗΣ	1,635	1,665	1,650
ΝΟΜΟΣ ΠΕΛΛΗΣ	1,625	1,664	1,645
ΝΟΜΟΣ ΠΙΕΡΙΑΣ	1,628	1,650	1,639
ΝΟΜΟΣ ΠΡΕΒΕΖΗΣ	1,653	1,688	1,670
ΝΟΜΟΣ ΡΕΘΥΜΝΗΣ	1,688	1,726	1,707
ΝΟΜΟΣ ΡΟΔΟΠΗΣ	1,636	1,677	1,657
ΝΟΜΟΣ ΣΑΜΟΥ	1,599	1,731	1,665
ΝΟΜΟΣ ΣΕΡΡΩΝ	1,633	1,662	1,647
ΝΟΜΟΣ ΤΡΙΚΑΛΩΝ	1,636	1,681	1,658
ΝΟΜΟΣ ΦΘΙΩΤΙΔΟΣ	1,636	1,678	1,657
ΝΟΜΟΣ ΦΛΩΡΙΝΗΣ	1,643	1,660	1,651
ΝΟΜΟΣ ΦΩΚΙΔΟΣ	1,649	1,689	1,669
ΝΟΜΟΣ ΧΑΛΚΙΔΙΚΗΣ	1,629	1,671	1,650
ΝΟΜΟΣ ΧΑΝΙΩΝ	1,660	1,716	1,688
ΝΟΜΟΣ ΧΙΟΥ	1,604	1,656	1,630
<b>ΣΤΑΘΜΙΣΜΕΝΟΣ Μ.Ο.*</b>	<b>1,630</b>	<b>1,694</b>	<b>1,662</b>

\* Μέσοι όροι ελάχιστων και μέγιστων τιμών χονδρικής όπως υποβάλλονται από τις εταιρείες εμπορίας στο Παρατηρητήριο Τιμών βάσει της ΚΥΑ 978/24-10-2011.

Η στάθμιση γίνεται βάσει των όγκων πωλήσεων έτους 2019 ανά τύπο καυσίμου και ανά νομό.

## 2. γ. Συγκριτικά στοιχεία με Ε.Ε

Οι λιανικές τιμές αμόλυβδης βενζίνης με φόρους και προ φόρων στις 27 χώρες της Ε.Ε. για τις 16/06/2025 (τελευταία επίσημα στοιχεία) παρουσιάζονται συγκριτικά κατά φθίνουσα σειρά στα παρακάτω διαγράμματα:



Αναλυτικά στοιχεία για τις τιμές καυσίμων και τους φόρους στις 27 χώρες της Ε.Ε. παρουσιάζονται στην ιστοσελίδα της Ευρωπαϊκής Επιτροπής: [http://ec.europa.eu/energy/observatory/oil/bulletin\\_en.htm](http://ec.europa.eu/energy/observatory/oil/bulletin_en.htm)

\*Οι συγκρίσεις των τιμών μεταξύ των διαφόρων χωρών θα πρέπει να γίνονται με ιδιαίτερη προσοχή εξαιτίας των διαφορών στην ποιότητα των προϊόντων, στις πρακτικές μάρκετινγκ, στις δομές της αγοράς και στις καταναλωτικές συνήθειες που επικρατούν σε κάθε χώρα.

## 3. Πετρέλαιο Κίνησης (Biodiesel)

### 3. α. Διαμόρφωση τιμής

Η τιμή διωλιστηρίου του πετρελαίου κίνησης για την Πέμπτη 19/06/2025 διαμορφώθηκε στα 0,6362€ ανά λίτρο. Σε σχέση με την τιμή διωλιστηρίου της προηγούμενης εβδομάδας 12/06/2025 σημειώθηκε αύξηση κατά 0,0555 ανά λίτρο (5,55λεπτά).

Οι φόροι, τα τέλη και οι λοιπές επιβαρύνσεις αντιστοιχούν σε 0,7184€ ανά λίτρο.

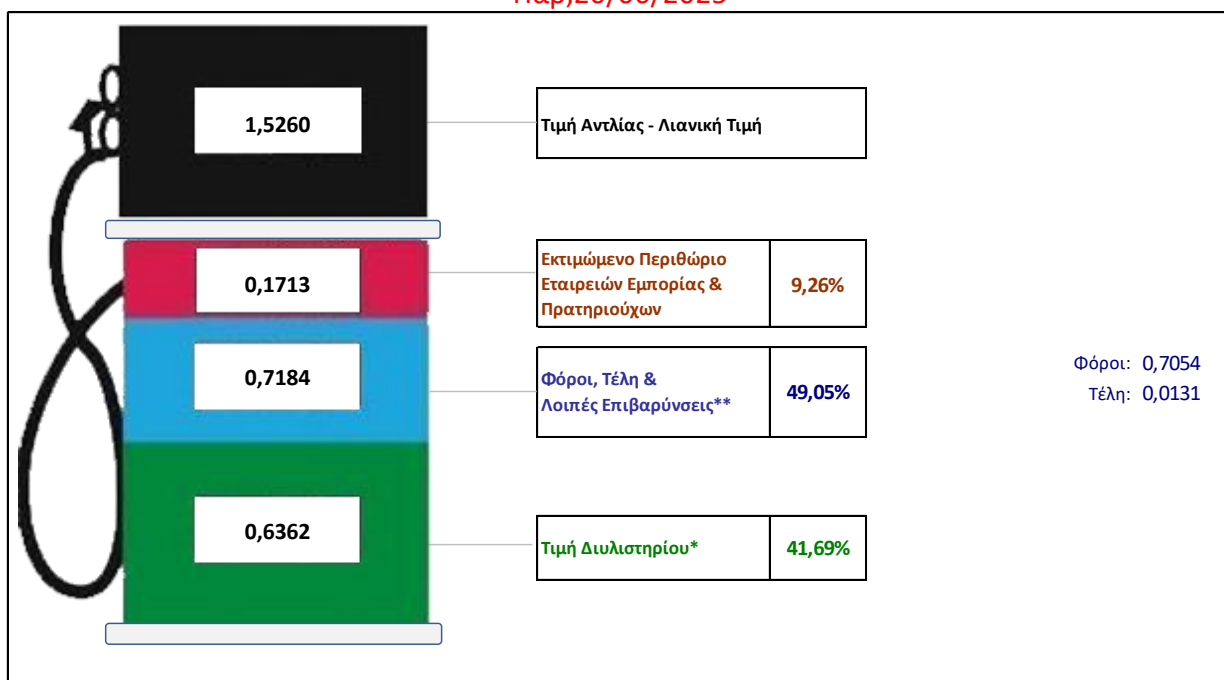
Η μέση τιμή λιανικής του πετρελαίου κίνησης για την Παρασκευή 20/06/2025 διαμορφώθηκε στα 1,5260€ ανά λίτρο. Σε σχέση με την τιμή της προηγούμενης εβδομάδας 13/06/2025 σημειώθηκε αύξηση κατά 0,53 ανά λίτρο (5,3 λεπτά).

Το εκτιμώμενο περιθώριο των πρατηριούχων και των εταιρειών εμπορίας υπολογίζεται κατά μέσο όρο στα 0,1713€ ανά λίτρο (17,13 λεπτά).

Η τελική τιμή λιανικής διαμορφώνεται από την τιμή διωλιστηρίου κατά 41,69 %, από τους φόρους σταθερούς και μεταβλητούς) κατά 49,05%, και από τα εκτιμώμενα περιθώρια των εταιρειών εμπορίας, των μεταφορέων υγρών καυσίμων και των πρατηρίων κατά 9,26% (βλ. παρακάτω πίνακα).

#### Διαμόρφωση Μέσης Τιμής DIESEL ΚΙΝΗΣΗΣ

Παρ,20/06/2025



#### \* Τιμή διωλιστηρίου

**0,6362**

-Τιμή διωλιστηρίου προηγούμενης ημέρας (Μέση Σταθμική Τιμή εκ των δύο εταιρειών διώλισης)

-Στην τιμή διωλιστηρίου περιλαμβάνονται οι ειδικές υπηρεσίες (φορτωτικά)

#### \*\* Τέλη

**0,0131**

-Αναποδοτικό τέλος ΡΑΕ: 0,22 € ανά χίλια λίτρα. (Απόφαση 147/2015 - ΦΕΚ 888/Β/19-05-2015)

0,0002

-Εισφορά «Ειδικού Λογαριασμού Πετρελαιοειδών»: 1,2% επί της τιμής διωλιστηρίου. (Ν. 3335/2005 - ΦΕΚ 95/Α/20-4-2005)

0,0076

-Ειδικό τέλος Δικαιωμάτων Εκτέλεσης Τελωνειακών Εργασιών (ΔΕΤΕ): 0,5% της αξίας του αθροίσματος της τιμής εκ διωλιστηρίου και του ΕΦΚ. (Ν. 2093/92 - ΦΕΚ 181/Α/25-11-92)

0,0052

#### \*\* Φόροι

**0,7054**

-Ειδικός Φόρος Κατανάλωσης (ΕΦΚ): για το πετρέλαιο κίνησης - 410 € ανά κυβικό μέτρο ή 0,41 € ανά λίτρο. (Ν. 4389/2016 - ΦΕΚ Α' 94)

0,4100

-Φόρος Προστιθέμενης Αξίας (ΦΠΑ): 24% επί του συνόλου της τιμής διωλιστηρίου των μικτών ονομαστικών περιθωρίων κέρδους και των παραπάνω φορολογικών επιβαρύνσεων. (Ν. 2859/2000 όπως τροποποιήθηκε και ισχύει με το Ν. 4389/2016 (ΦΕΚ Α' 94)

0,2954

### 3. β. Χονδρική Τιμή Πώλησης

Αναλυτικά, οι μέσες κατώτατες και ανώτατες τιμές χονδρικής, καθώς και η διάμεσος τιμή ανά νομό παρουσιάζονται στον επόμενο πίνακα:

## Τιμές Χονδρικής Πώλησης Πετρελαίου Κίνησης ανά Νομό

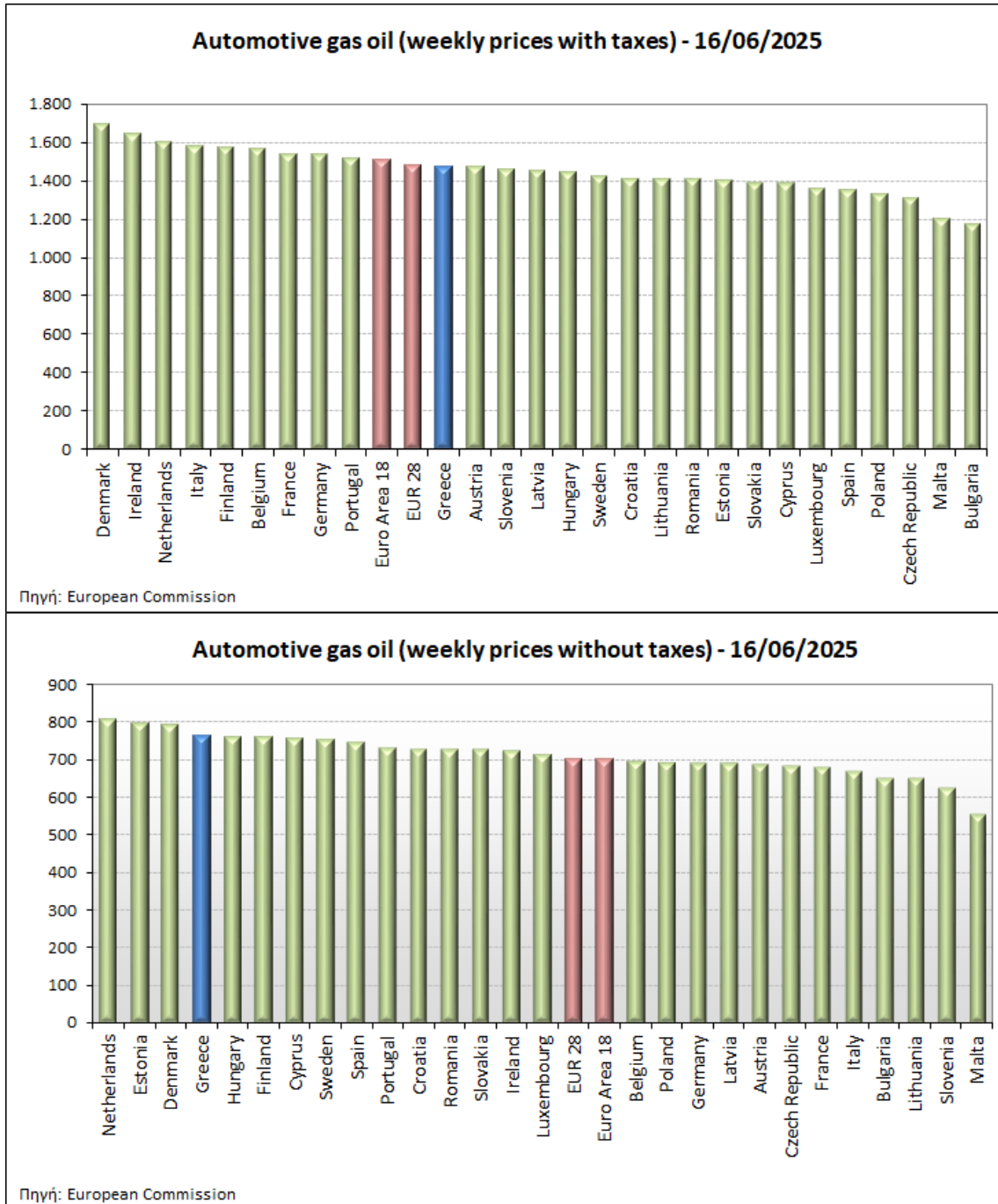
**Παρασκευή, 20 Ιουνίου 2025**

\* Μέσοι όροι ελάχιστων και μέγιστων τιμών χονδρικής όπως υποβάλλονται από τις εταιρείες εμπορίας στο Παρατηρητήριο Τιμών βάσει της ΚΥΑ 978/24-10-2011. Η στάθμιση γίνεται βάσει των όγκων πωλήσεων έτους 2019 ανά τύπο καυσίμου και ανά νομό.

ΝΟΜΟΣ	ΜΕΣΗ ΚΑΤΩΤΑΤΗ ΜΕ ΦΠΑ	ΜΕΣΗ ΑΝΩΤΑΤΗ ΜΕ ΦΠΑ	ΔΙΑΜΕΣΟΣ ΤΙΜΗ
ΝΟΜΟΣ ΑΙΤΩΛΙΑΣ ΚΑΙ ΑΚΑΡΝΑΝΙΑΣ	1,437	1,507	<b>1,472</b>
ΝΟΜΟΣ ΑΡΓΟΛΙΔΟΣ	1,457	1,504	<b>1,480</b>
ΝΟΜΟΣ ΑΡΚΑΔΙΑΣ	1,455	1,531	<b>1,493</b>
ΝΟΜΟΣ ΑΡΤΗΣ	1,455	1,500	<b>1,478</b>
ΝΟΜΟΣ ΑΤΤΙΚΗΣ	1,420	1,501	<b>1,460</b>
ΝΟΜΟΣ ΑΧΑΪΑΣ	1,434	1,485	<b>1,460</b>
ΝΟΜΟΣ ΒΟΙΩΤΙΑΣ	1,443	1,499	<b>1,471</b>
ΝΟΜΟΣ ΓΡΕΒΕΝΩΝ	1,477	1,493	<b>1,485</b>
ΝΟΜΟΣ ΔΡΑΜΑΣ	1,454	1,476	<b>1,465</b>
ΝΟΜΟΣ ΔΩΔΕΚΑΝΗΣΟΥ	1,505	1,585	<b>1,545</b>
ΝΟΜΟΣ ΕΒΡΟΥ	1,462	1,524	<b>1,493</b>
ΝΟΜΟΣ ΕΥΒΟΙΑΣ	1,436	1,506	<b>1,471</b>
ΝΟΜΟΣ ΕΥΡΥΤΑΝΙΑΣ	1,510	1,532	<b>1,521</b>
ΝΟΜΟΣ ΖΑΚΥΝΘΟΥ	1,456	1,535	<b>1,495</b>
ΝΟΜΟΣ ΗΛΕΙΑΣ	1,450	1,512	<b>1,481</b>
ΝΟΜΟΣ ΗΜΑΘΙΑΣ	1,427	1,477	<b>1,452</b>
ΝΟΜΟΣ ΗΡΑΚΛΕΙΟΥ	1,475	1,546	<b>1,511</b>
ΝΟΜΟΣ ΘΕΣΣΠΡΩΤΙΑΣ	1,455	1,481	<b>1,468</b>
ΝΟΜΟΣ ΘΕΣΣΑΛΟΝΙΚΗΣ	1,416	1,477	<b>1,446</b>
ΝΟΜΟΣ ΙΩΑΝΝΙΝΩΝ	1,451	1,520	<b>1,485</b>
ΝΟΜΟΣ ΚΑΒΑΛΑΣ	1,456	1,510	<b>1,483</b>
ΝΟΜΟΣ ΚΑΡΔΙΤΣΗΣ	1,454	1,497	<b>1,476</b>
ΝΟΜΟΣ ΚΑΣΤΟΡΙΑΣ	1,394	1,459	<b>1,426</b>
ΝΟΜΟΣ ΚΕΡΚΥΡΑΣ	1,476	1,539	<b>1,508</b>
ΝΟΜΟΣ ΚΕΦΑΛΛΗΝΙΑΣ	1,498	1,569	<b>1,534</b>
ΝΟΜΟΣ ΚΙΛΚΙΣ	1,399	1,424	<b>1,411</b>
ΝΟΜΟΣ ΚΟΖΑΝΗΣ	1,428	1,475	<b>1,452</b>
ΝΟΜΟΣ ΚΟΡΙΝΘΙΑΣ	1,464	1,501	<b>1,482</b>
ΝΟΜΟΣ ΚΥΚΛΑΔΩΝ	1,527	1,654	<b>1,591</b>
ΝΟΜΟΣ ΛΑΚΩΝΙΑΣ	1,463	1,512	<b>1,487</b>
ΝΟΜΟΣ ΛΑΡΙΣΗΣ	1,432	1,496	<b>1,464</b>
ΝΟΜΟΣ ΛΑΣΙΘΙΟΥ	1,502	1,523	<b>1,513</b>
ΝΟΜΟΣ ΛΕΣΒΟΥ	1,502	1,566	<b>1,534</b>
ΝΟΜΟΣ ΛΕΥΚΑΔΟΣ	1,494	1,541	<b>1,518</b>
ΝΟΜΟΣ ΜΑΓΝΗΣΙΑΣ	1,437	1,557	<b>1,497</b>
ΝΟΜΟΣ ΜΕΣΣΗΝΙΑΣ	1,446	1,504	<b>1,475</b>
ΝΟΜΟΣ ΞΑΝΘΗΣ	1,458	1,493	<b>1,476</b>
ΝΟΜΟΣ ΠΕΛΛΗΣ	1,423	1,470	<b>1,446</b>
ΝΟΜΟΣ ΠΙΕΡΙΑΣ	1,429	1,465	<b>1,447</b>
ΝΟΜΟΣ ΠΡΕΒΕΖΗΣ	1,471	1,517	<b>1,494</b>
ΝΟΜΟΣ ΡΕΘΥΜΝΗΣ	1,527	1,569	<b>1,548</b>
ΝΟΜΟΣ ΡΟΔΟΠΗΣ	1,456	1,507	<b>1,481</b>
ΝΟΜΟΣ ΣΑΜΟΥ	1,435	1,538	<b>1,486</b>
ΝΟΜΟΣ ΣΕΡΡΩΝ	1,429	1,468	<b>1,448</b>
ΝΟΜΟΣ ΤΡΙΚΑΛΩΝ	1,447	1,500	<b>1,473</b>
ΝΟΜΟΣ ΦΘΙΩΤΙΔΟΣ	1,444	1,507	<b>1,476</b>
ΝΟΜΟΣ ΦΛΩΡΙΝΗΣ	1,458	1,474	<b>1,466</b>
ΝΟΜΟΣ ΦΩΚΙΔΟΣ	1,508	1,552	<b>1,530</b>
ΝΟΜΟΣ ΧΑΛΚΙΔΙΚΗΣ	1,432	1,482	<b>1,457</b>
ΝΟΜΟΣ ΧΑΝΙΩΝ	1,483	1,525	<b>1,504</b>
ΝΟΜΟΣ ΧΙΟΥ	1,460	1,516	<b>1,488</b>
<b>ΣΤΑΘΜΙΣΜΕΝΟΣ Μ.Ο.*</b>	<b>1,441</b>	<b>1,504</b>	<b>1,473</b>

### 3. γ. Συγκριτικά στοιχεία με Ε.Ε.

Οι λιανικές τιμές πετρελαίου κίνησης με φόρους και προ φόρων στις 27 χώρες της Ε.Ε. για τις 16/06/2025 (τελευταία επίσημα στοιχεία) παρουσιάζονται συγκριτικά κατά φθίνουσα σειρά τα παρακάτω διαγράμματα:



Αναλυτικά στοιχεία για τις τιμές καυσίμων και τους φόρους στις 27 χώρες της Ε.Ε. παρουσιάζονται στην ιστοσελίδα της Ευρωπαϊκής Επιτροπής: [http://ec.europa.eu/energy/observatory/oil/bulletin\\_en.htm](http://ec.europa.eu/energy/observatory/oil/bulletin_en.htm)

\*Οι συγκρίσεις των τιμών μεταξύ των διαφόρων χωρών θα πρέπει να γίνονται με ιδιαίτερη προσοχή εξαιτίας των διαφορών στην ποιότητα των προϊόντων, στις πρακτικές μάρκετινγκ, στις δομές της αγοράς και στις καταναλωτικές συνήθειες που επικρατούν σε κάθε χώρα.

[ΘΕΣΗ ΑΚΡΙΒΟΥΣ ΑΝΤΙΓΡΑΦΟΥ]

Ο ΠΡΟΪΣΤΑΜΕΝΟΣ ΔΙΕΥΘΥΝΣΗΣ

ΣΠΥΡΙΔΩΝ ΠΕΡΙΣΤΕΡΗΣ