



**Ανεξάρτητη Αρχή Ελέγχου Αγοράς &
Προστασίας Καταναλωτή
Διατομεακή Μονάδα Ελέγχου Αγοράς
Διεύθυνση Διαχείρισης Δεδομένων,
Στατιστικής Επεξεργασίας και Εποπτείας
Ηλεκτρονικού Εμπορίου**

ΟΡΘΗ ΕΠΑΝΑΛΗΨΗ

Αθήνα, 30-03-2026

Αριθ. Πρωτ. : 25335 - 26-03-2026

Ταχ. Δ/νση : Πλ. Κάνιγγος, Αθήνα
Ταχ. Κώδικας : 106 77
Πληροφορίες : Νικολοπούλου Μαρία
Τηλέφωνο : 213 1514 284
Email : fuelprices@mindev.gov.gr
Ιστοσελίδα : www.mindev.gov.gr

ΠΡΟΣ : ΑΝΑΡΤΗΤΕΟ ΣΤΟ FUELPRICES

ΕΒΔΟΜΑΔΙΑΙΟ ΔΕΛΤΙΟ ΕΠΙΣΚΟΠΗΣΗΣ ΤΙΜΩΝ ΚΑΥΣΙΜΩΝ

Παρασκευή 20 Μαρτίου 2026

1. Τιμές Παρατηρητηρίου Υγρών Καυσίμων

Οι λιανικές τιμές των υγρών καυσίμων (αμόλυβδη 95 οκτ., σούπερ αμόλυβδη 100 οκτ., πετρέλαιο κίνησης, πετρέλαιο θέρμανσης και υγραέριο κίνησης) αναρτώνται αναλυτικά στην ιστοσελίδα του Παρατηρητηρίου Τιμών Υγρών Καυσίμων του Υπουργείου Ανάπτυξης και Επενδύσεων www.fuelprices.gr, όπου παρουσιάζονται καθημερινά οι μέσες τιμές σε όλους τους Νομούς της χώρας.

Μέσες τιμές λιανικής πώλησης καυσίμων για όλη την Ελλάδα, για την
Παρασκευή, 20 Μαρτίου 2026
(τιμές σε €/λτ, συμπ. ΦΠΑ)

Προϊόν	Αρ. Παρατηριών	Μέση Τιμή
Αμόλυβδη 95 οκτ.	4.573	2,002
Αμόλυβδη 100 οκτ.	3.022	2,191
Diesel Κίνησης	4.915	1,990
Υγραέριο κίνησης (Autogas)	1.210	1,298
Diesel Θέρμανσης Κατ'οίκον	1.659	1,583

* Η μέση τιμή πανελλαδικά υπολογίζεται από τον σταθμισμένο μέσο όρο με βάση τους όγκους πωλήσεων έτους 2019 ανά τύπο καυσίμου ανά νομό.

** Δεν καταγράφεται κατανάλωση στο πετρέλαιο θέρμανσης για τη χρονική περίοδο 30/4 έως 15/10 κάθε έτους.

Μέσες τιμές λιανικής πώλησης καυσίμων ανά Νομό, για την
Παρασκευή, 20 Μαρτίου 2026
(τιμές σε €/λτ, συμπ. ΦΠΑ)

ΝΟΜΟΣ	Αμόλυβδη 95 οκτ.	Αμόλυβδη 100 οκτ.	Diesel Κίνησης	Υγραέριο κίνησης (Autogas)	Diesel Θέρμανσης Κατ'οίκον
ΝΟΜΟΣ ΑΤΤΙΚΗΣ	2,011	2,206	1,998	1,299	1,610
ΝΟΜΟΣ ΑΙΤΩΛΙΑΣ ΚΑΙ ΑΚΑΡΝΑΝΙΑΣ	1,981	2,187	1,991	1,277	1,528
ΝΟΜΟΣ ΑΡΓΟΛΙΔΟΣ	1,978	2,165	1,974	1,296	1,520
ΝΟΜΟΣ ΑΡΚΑΔΙΑΣ	1,977	2,156	1,973	1,298	1,605

ΝΟΜΟΣ ΑΡΤΗΣ	1,979	2,195	1,975	1,243	1,552
ΝΟΜΟΣ ΑΧΑΪΑΣ	1,997	2,197	1,997	1,322	1,542
ΝΟΜΟΣ ΒΟΙΩΤΙΑΣ	1,977	2,173	1,984	1,285	1,641
ΝΟΜΟΣ ΓΡΕΒΕΝΩΝ	1,990	2,180	1,990	1,310	1,588
ΝΟΜΟΣ ΔΡΑΜΑΣ	1,996	2,161	1,995	1,265	1,579
ΝΟΜΟΣ ΔΩΔΕΚΑΝΗΣΟΥ	2,065	2,245	2,038	1,287	1,561
ΝΟΜΟΣ ΕΒΡΟΥ	1,987	2,178	1,989	1,274	1,575
ΝΟΜΟΣ ΕΥΒΟΙΑΣ	1,995	2,167	1,992	1,341	1,611
ΝΟΜΟΣ ΕΥΡΥΤΑΝΙΑΣ	1,955	2,226	1,982	1,447	1,591
ΝΟΜΟΣ ΖΑΚΥΝΘΟΥ	1,985	2,141	1,945	1,345	1,561
ΝΟΜΟΣ ΗΛΕΙΑΣ	1,974	2,120	1,959	1,222	1,505
ΝΟΜΟΣ ΗΜΑΘΙΑΣ	1,970	2,159	1,968	1,264	1,574
ΝΟΜΟΣ ΗΡΑΚΛΕΙΟΥ	2,039	2,203	2,035	1,419	1,645
ΝΟΜΟΣ ΘΕΣΠΡΩΤΙΑΣ	1,977	2,143	1,998	1,333	1,513
ΝΟΜΟΣ ΘΕΣΣΑΛΟΝΙΚΗΣ	1,998	2,180	1,994	1,297	1,578
ΝΟΜΟΣ ΙΩΑΝΝΙΝΩΝ	1,973	2,215	1,982	1,263	1,581
ΝΟΜΟΣ ΚΑΒΑΛΑΣ	1,998	2,152	1,999	1,265	1,588
ΝΟΜΟΣ ΚΑΡΔΙΤΣΗΣ	1,978	2,173	1,946	1,286	1,592
ΝΟΜΟΣ ΚΑΣΤΟΡΙΑΣ	1,957	2,140	1,940	1,235	1,543
ΝΟΜΟΣ ΚΕΡΚΥΡΑΣ	2,033	2,197	2,007	1,464	1,663
ΝΟΜΟΣ ΚΕΦΑΛΛΗΝΙΑΣ	2,005	2,204	1,995	1,369	1,586
ΝΟΜΟΣ ΚΙΛΚΙΣ	1,992	2,172	1,991	1,308	1,583
ΝΟΜΟΣ ΚΟΖΑΝΗΣ	1,994	2,174	2,005	1,300	1,587
ΝΟΜΟΣ ΚΟΡΙΝΘΙΑΣ	1,994	2,154	1,994	1,293	1,620
ΝΟΜΟΣ ΚΥΚΛΑΔΩΝ	2,075	2,266	2,046	1,306	1,601
ΝΟΜΟΣ ΛΑΚΩΝΙΑΣ	1,973	2,156	1,962	1,275	1,551
ΝΟΜΟΣ ΛΑΡΙΣΗΣ	1,978	2,180	1,976	1,282	1,546
ΝΟΜΟΣ ΛΑΣΙΘΙΟΥ	2,013	2,155	2,009	1,310	1,503
ΝΟΜΟΣ ΛΕΣΒΟΥ	1,990	2,156	1,952	1,312	1,513
ΝΟΜΟΣ ΛΕΥΚΑΔΟΣ	2,012	2,125	1,971	1,254	1,565
ΝΟΜΟΣ ΜΑΓΝΗΣΙΑΣ	1,989	2,188	1,966	1,244	1,552
ΝΟΜΟΣ ΜΕΣΣΗΝΙΑΣ	1,987	2,172	1,978	1,291	1,574
ΝΟΜΟΣ ΞΑΝΘΗΣ	1,990	2,198	1,979	1,265	1,569
ΝΟΜΟΣ ΠΕΛΛΗΣ	1,967	2,145	1,963	1,277	1,575
ΝΟΜΟΣ ΠΙΕΡΙΑΣ	1,965	2,153	1,958	1,281	1,574
ΝΟΜΟΣ ΠΡΕΒΕΖΗΣ	1,974	2,118	1,964	1,253	1,525
ΝΟΜΟΣ ΡΕΘΥΜΝΗΣ	2,021	2,180	1,996	1,373	1,562
ΝΟΜΟΣ ΡΟΔΟΠΗΣ	1,962	2,220	1,959	1,269	1,568
ΝΟΜΟΣ ΣΑΜΟΥ	1,940	2,112	1,904	1,192	1,531
ΝΟΜΟΣ ΣΕΡΡΩΝ	1,967	2,152	1,956	1,256	1,549
ΝΟΜΟΣ ΤΡΙΚΑΛΩΝ	1,988	2,166	1,986	1,311	1,568
ΝΟΜΟΣ ΦΘΙΩΤΙΔΟΣ	1,978	2,193	1,968	1,304	1,578
ΝΟΜΟΣ ΦΛΩΡΙΝΗΣ	1,966	2,152	1,967	1,282	1,592
ΝΟΜΟΣ ΦΩΚΙΔΟΣ	1,999	2,197	2,010	1,417	1,651
ΝΟΜΟΣ ΧΑΛΚΙΔΙΚΗΣ	1,988	2,168	1,985	1,279	1,560
ΝΟΜΟΣ ΧΑΝΙΩΝ	2,038	2,196	2,026	1,395	1,594
ΝΟΜΟΣ ΧΙΟΥ	1,985	2,177	1,932	1,449	1,611
ΠΑΝΕΛΛΗΝΙΟΣ ΣΤΑΘΜΙΣΜΕΝΟΣ Μ.Ο.	2,002	2,191	1,990	1,298	1,583

2. Απλή Αμόλυβδη Βενζίνη 95 οκτανίων¹

2. α. Διαμόρφωση τιμής

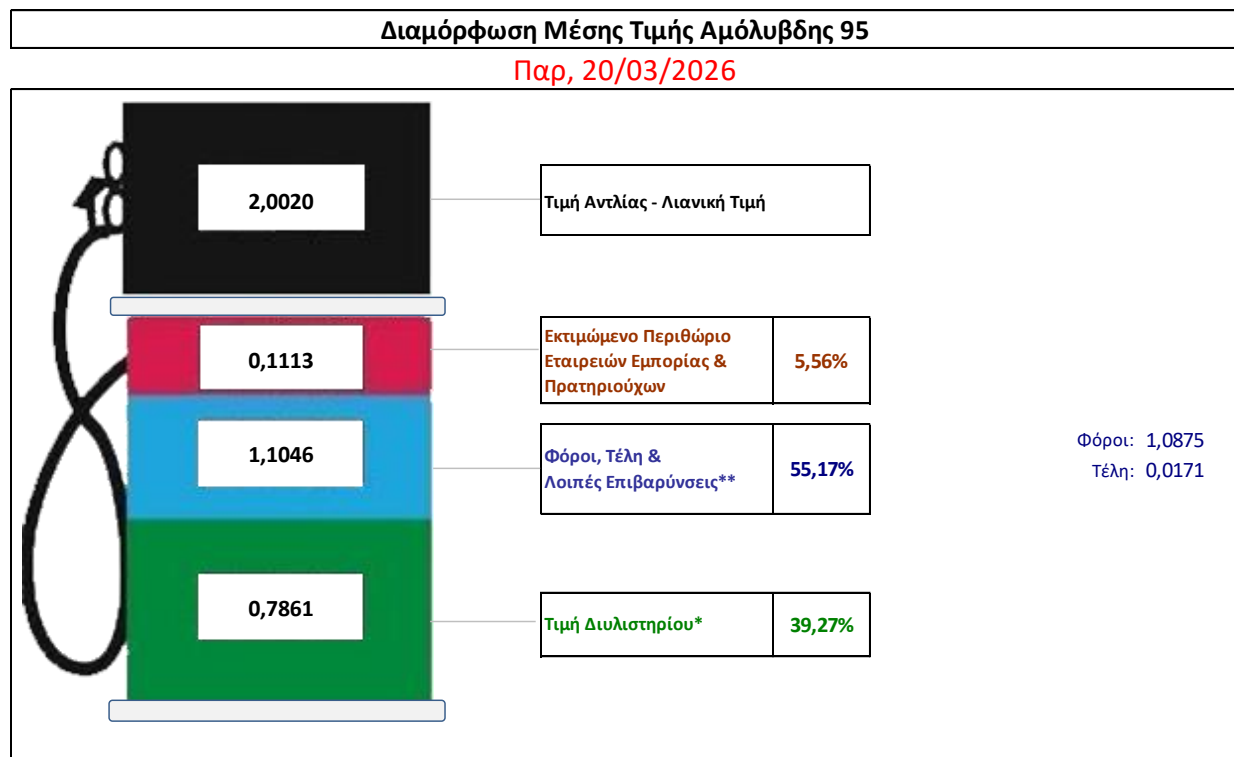
Η τιμή διυλιστηρίου της απλής αμόλυβδης βενζίνης 95 οκτανίων για την Πέμπτη 19/03/2026 διαμορφώθηκε στα 0,7861 ανά λίτρο. Σε σχέση με την τιμή διυλιστηρίου της προηγούμενης εβδομάδας 12/03/2026 σημειώθηκε αύξηση κατά 0,0893€ ευρώ ανά λίτρο (8,93 λεπτά).

Οι φόροι, τα τέλη και οι λοιπές επιβαρύνσεις αντιστοιχούν σε 1,1046€ ανά λίτρο.

Η μέση τιμή λιανικής της απλής αμόλυβδης βενζίνης 95 οκτανίων για την Παρασκευή 20/03/2026 διαμορφώθηκε στα 2,0020 ανά λίτρο. Σε σχέση με την τιμή της προηγούμενης εβδομάδας 13/03/2026 σημειώθηκε αύξηση κατά 0,102€ ευρώ ανά λίτρο (10,2 λεπτά).

Το εκτιμώμενο περιθώριο των πρατηριούχων και των εταιρειών εμπορίας υπολογίζεται κατά μέσο όρο στα 0,1113 ανά λίτρο (11,13 λεπτά).

Η τελική τιμή λιανικής διαμορφώνεται από την τιμή διυλιστηρίου κατά 39,27% από τους φόρους (σταθερούς και μεταβλητούς) κατά 55,17%, και από τα εκτιμώμενα περιθώρια των εταιρειών εμπορίας, των μεταφορέων υγρών καυσίμων και των πρατηρίων κατά 5,56% (βλ. παρακάτω πίνακα).



* Τιμή διυλιστηρίου	0,7861
-Τιμή διυλιστηρίου προηγούμενης ημέρας (Μέση Σταθμική Τιμή εκ των δύο εταιρειών διύλισης)	
-Στην τιμή διυλιστηρίου περιλαμβάνονται οι ειδικές υπηρεσίες (φορτωτικά)	
** Τέλη	0,0171
-Ανταποδοτικό τέλος ΡΑΕ: 0,22 € ανά χίλια λίτρα. (Απόφαση 147/2015 - ΦΕΚ 888/Β/19-05-2015)	0,0002
-Εισφορά «Ειδικού Λογαριασμού Πετρελαιοειδών»: 1,2% επί της τιμής διυλιστηρίου. (Ν. 3335/2005 - ΦΕΚ 95/Α/20-4-2005)	0,0094
-Ειδικό τέλος Δικαιωμάτων Εκτέλεσης Τελωνειακών Εργασιών (ΔΕΤΕ): 0,5% της αξίας του αθροίσματος της τιμής εκ διυλιστηρίου και του ΕΦΚ. (Ν. 2093/92 - ΦΕΚ 181/Α/25-11-92)	0,0074
** Φόροι	1,0875
-Ειδικός Φόρος Κατανάλωσης (ΕΦΚ): για την απλή αμόλυβδη βενζίνη - 700 € ανά κυβικό μέτρο ή 0.7 € ανά λίτρο. (Ν. 4389/2016 - ΦΕΚ Α' 94)	0,7000
-Φόρος Προστιθέμενης Αξίας (ΦΠΑ): 24% επί του συνόλου της τιμής διυλιστηρίου των μικτών ονομαστικών περιθωρίων κέρδους και των παραπάνω φορολογικών επιβαρύνσεων. (Ν. 2859/2000 όπως τροποποιήθηκε και ισχύει με το Ν. 4389/2016 (ΦΕΚ Α' 94)	0,3875

¹ Σημειώνεται ότι σύμφωνα με το αρ. 29, του Ν. 4546/2018 (ΦΕΚ Α' 101), από 1/1/2019 η βενζίνη που καταναλώνεται εγχώρια για χρήση στις μεταφορές αναμειγνύεται υποχρεωτικά είτε με αυτούσια βιοαιθανολή είτε με βιοαιθέρες που παράγονται από αλκοόλες βιολογικής προέλευσης. Η συμμετοχή της αυτούσιας βιοαιθανόλης και της αλκοόλης βιολογικής προέλευσης που χρησιμοποιείται για την παραγωγή βιοαιθέρων επί του ενεργειακού περιεχομένου του τελικού μείγματος βενζίνης ορίζεται σε ποσοστό 1% για το έτος 2019 και 3,3% για τα έτη από το 2020 και μετά.

2. β. Χονδρική Τιμή Πώλησης

Αναλυτικά, οι μέσες κατώτατες και ανώτατες τιμές χονδρικής, καθώς και η διάμεσος τιμή ανά νομό παρουσιάζονται στον επόμενο πίνακα:

Τιμές Χονδρικής Πώλησης Απλής Αμόλυβδης Βενζίνης ανά Νομό

Παρασκευή, 20 Μαρτίου 2026

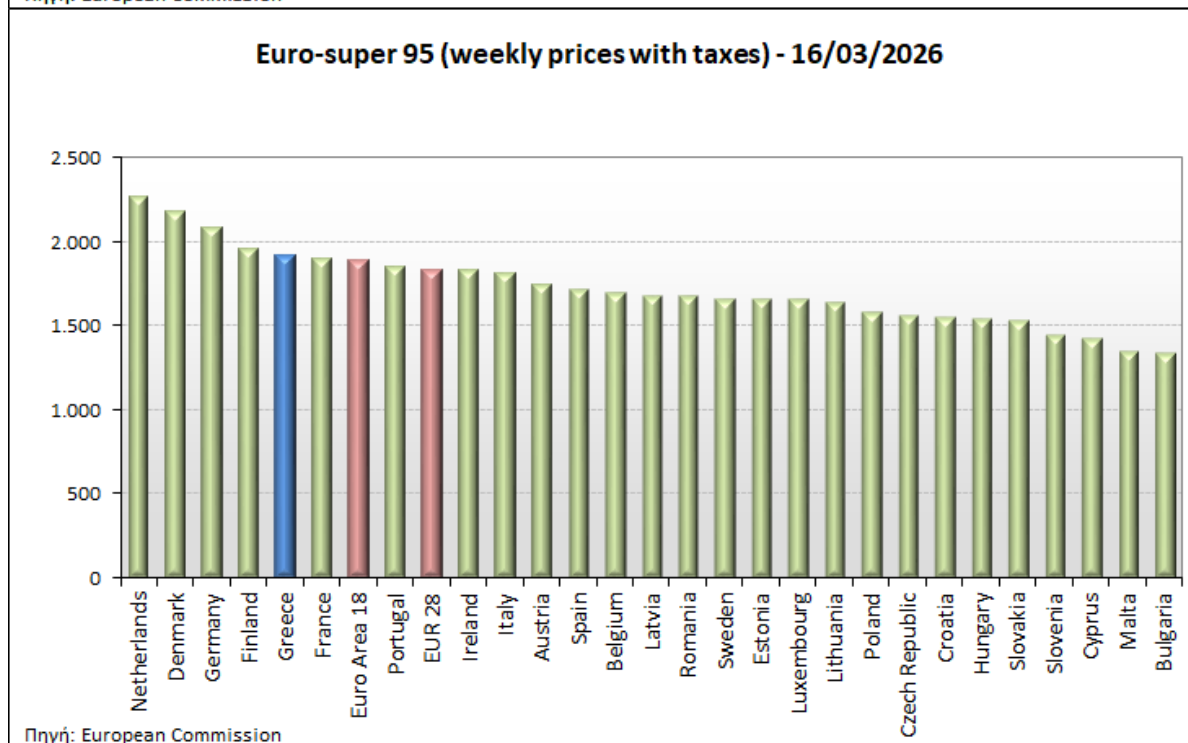
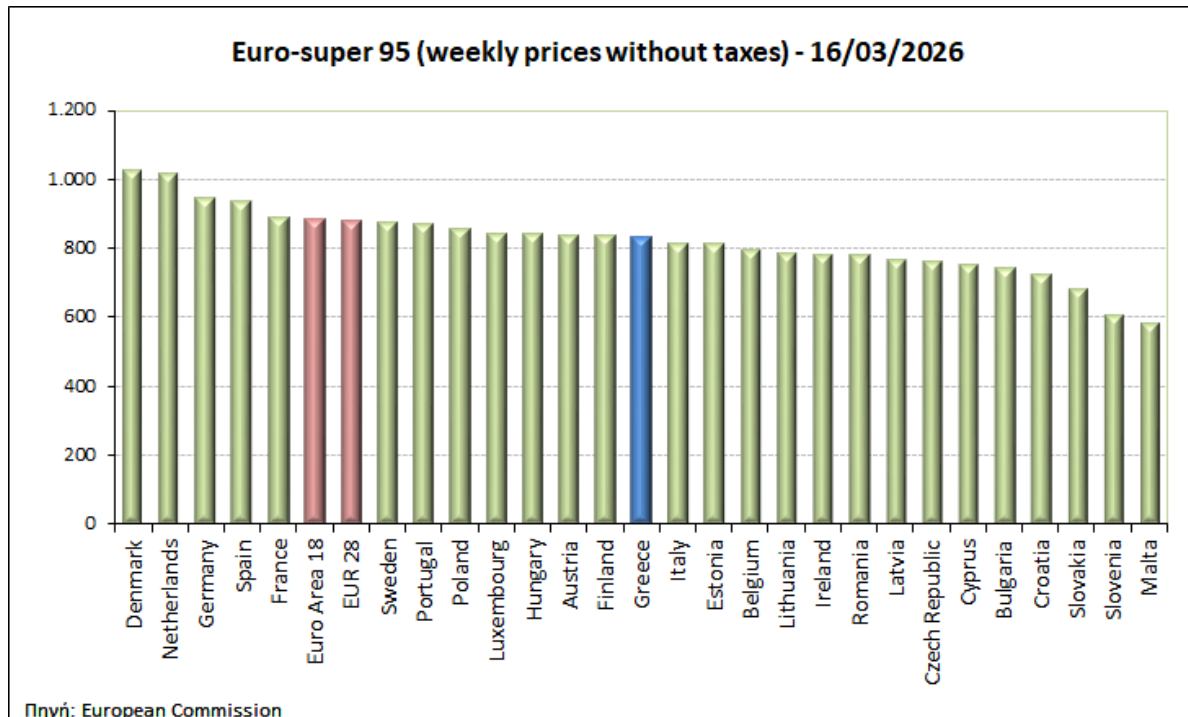
ΝΟΜΟΣ	ΜΕΣΗ ΚΑΤΩΤΑΤΗ ΜΕ ΦΠΑ	ΜΕΣΗ ΑΝΩΤΑΤΗ ΜΕ ΦΠΑ	ΔΙΑΜΕΣΟΣ ΤΙΜΗ
ΝΟΜΟΣ ΑΙΤΩΛΙΑΣ ΚΑΙ ΑΚΑΡΝΑΝΙΑΣ	1,913	1,943	1,928
ΝΟΜΟΣ ΑΡΓΟΛΙΔΟΣ	1,905	1,934	1,919
ΝΟΜΟΣ ΑΡΚΑΔΙΑΣ	1,909	1,936	1,923
ΝΟΜΟΣ ΑΡΤΗΣ	1,907	1,933	1,920
ΝΟΜΟΣ ΑΤΤΙΚΗΣ	1,895	1,961	1,928
ΝΟΜΟΣ ΑΧΑΪΑΣ	1,905	1,940	1,922
ΝΟΜΟΣ ΒΟΙΩΤΙΑΣ	1,912	1,935	1,923
ΝΟΜΟΣ ΓΡΕΒΕΝΩΝ	1,926	1,933	1,930
ΝΟΜΟΣ ΔΡΑΜΑΣ	1,909	1,935	1,922
ΝΟΜΟΣ ΔΩΔΕΚΑΝΗΣΟΥ	1,938	2,025	1,982
ΝΟΜΟΣ ΕΒΡΟΥ	1,921	1,940	1,930
ΝΟΜΟΣ ΕΥΒΟΙΑΣ	1,903	1,961	1,932
ΝΟΜΟΣ ΕΥΡΥΤΑΝΙΑΣ	1,924	1,924	1,924
ΝΟΜΟΣ ΖΑΚΥΝΘΟΥ	1,905	1,986	1,945
ΝΟΜΟΣ ΗΛΕΙΑΣ	1,919	1,941	1,930
ΝΟΜΟΣ ΗΜΑΘΙΑΣ	1,900	1,939	1,920
ΝΟΜΟΣ ΗΡΑΚΛΕΙΟΥ	1,942	1,981	1,962
ΝΟΜΟΣ ΘΕΣΣΠΡΩΤΙΑΣ	1,908	1,927	1,917
ΝΟΜΟΣ ΘΕΣΣΑΛΟΝΙΚΗΣ	1,893	1,935	1,914
ΝΟΜΟΣ ΙΩΑΝΝΙΝΩΝ	1,893	1,937	1,915
ΝΟΜΟΣ ΚΑΒΑΛΑΣ	1,917	1,970	1,943
ΝΟΜΟΣ ΚΑΡΔΙΤΣΗΣ	1,916	1,935	1,925
ΝΟΜΟΣ ΚΑΣΤΟΡΙΑΣ	1,892	1,944	1,918
ΝΟΜΟΣ ΚΕΡΚΥΡΑΣ	1,936	1,992	1,964
ΝΟΜΟΣ ΚΕΦΑΛΛΗΝΙΑΣ	1,946	1,972	1,959
ΝΟΜΟΣ ΚΙΛΚΙΣ	1,914	1,935	1,925
ΝΟΜΟΣ ΚΟΖΑΝΗΣ	1,904	1,946	1,925
ΝΟΜΟΣ ΚΟΡΙΝΘΙΑΣ	1,915	1,931	1,923
ΝΟΜΟΣ ΚΥΚΛΑΔΩΝ	1,980	2,046	2,013
ΝΟΜΟΣ ΛΑΚΩΝΙΑΣ	1,922	1,938	1,930
ΝΟΜΟΣ ΛΑΡΙΣΗΣ	1,912	1,941	1,927
ΝΟΜΟΣ ΛΑΣΙΘΙΟΥ	1,952	1,976	1,964
ΝΟΜΟΣ ΛΕΣΒΟΥ	1,849	1,906	1,878
ΝΟΜΟΣ ΛΕΥΚΑΔΟΣ	1,924	1,975	1,950
ΝΟΜΟΣ ΜΑΓΝΗΣΙΑΣ	1,903	1,991	1,947
ΝΟΜΟΣ ΜΕΣΣΗΝΙΑΣ	1,918	1,936	1,927
ΝΟΜΟΣ ΞΑΝΘΗΣ	1,912	1,936	1,924
ΝΟΜΟΣ ΠΕΛΛΗΣ	1,907	1,930	1,918
ΝΟΜΟΣ ΠΙΕΡΙΑΣ	1,906	1,923	1,915
ΝΟΜΟΣ ΠΡΕΒΕΖΗΣ	1,903	1,943	1,923
ΝΟΜΟΣ ΡΕΘΥΜΝΗΣ	1,955	1,986	1,970
ΝΟΜΟΣ ΡΟΔΟΠΗΣ	1,917	1,943	1,930
ΝΟΜΟΣ ΣΑΜΟΥ	1,863	1,939	1,901
ΝΟΜΟΣ ΣΕΡΡΩΝ	1,910	1,936	1,923
ΝΟΜΟΣ ΤΡΙΚΑΛΩΝ	1,917	1,946	1,932
ΝΟΜΟΣ ΦΘΙΩΤΙΔΟΣ	1,915	1,935	1,925
ΝΟΜΟΣ ΦΛΩΡΙΝΗΣ	1,915	1,936	1,926
ΝΟΜΟΣ ΦΩΚΙΔΟΣ	1,922	1,934	1,928
ΝΟΜΟΣ ΧΑΛΚΙΔΙΚΗΣ	1,906	1,931	1,918
ΝΟΜΟΣ ΧΑΝΙΩΝ	1,954	1,988	1,971
ΝΟΜΟΣ ΧΙΟΥ	1,845	1,940	1,893
ΣΤΑΘΜΙΣΜΕΝΟΣ Μ.Ο.*	1,907	1,955	1,931

* Μέσοι όροι ελάχιστων και μέγιστων τιμών χονδρικής όπως υποβάλλονται από τις εταιρείες εμπορίας στο Παρατηρητήριο Τιμών βάσει της ΚΥΑ 978/24-10-2011.

Η στάθμιση γίνεται βάσει των όγκων πωλήσεων έτους 2019 ανά τύπο καυσίμου και ανά νομό.

2. γ. Συγκριτικά στοιχεία με Ε.Ε

Οι λιανικές τιμές αμόλυβδης βενζίνης με φόρους και προ φόρων στις 27 χώρες της Ε.Ε. για τις 16/03/2026 (τελευταία επίσημα στοιχεία) παρουσιάζονται συγκριτικά κατά φθίνουσα σειρά στα παρακάτω διαγράμματα:



Αναλυτικά στοιχεία για τις τιμές καυσίμων και τους φόρους στις 27 χώρες της Ε.Ε. παρουσιάζονται στην ιστοσελίδα της Ευρωπαϊκής Επιτροπής: http://ec.europa.eu/energy/observatory/oil/bulletin_en.htm

*Οι συγκρίσεις των τιμών μεταξύ των διαφόρων χωρών θα πρέπει να γίνονται με ιδιαίτερη προσοχή εξαιτίας των διαφορών στην ποιότητα των προϊόντων, στις πρακτικές μάρκετινγκ, στις δομές της αγοράς και στις καταναλωτικές συνήθειες που επικρατούν σε κάθε χώρα.

3. Πετρέλαιο Κίνησης (Biodiesel)

3. α. Διαμόρφωση τιμής

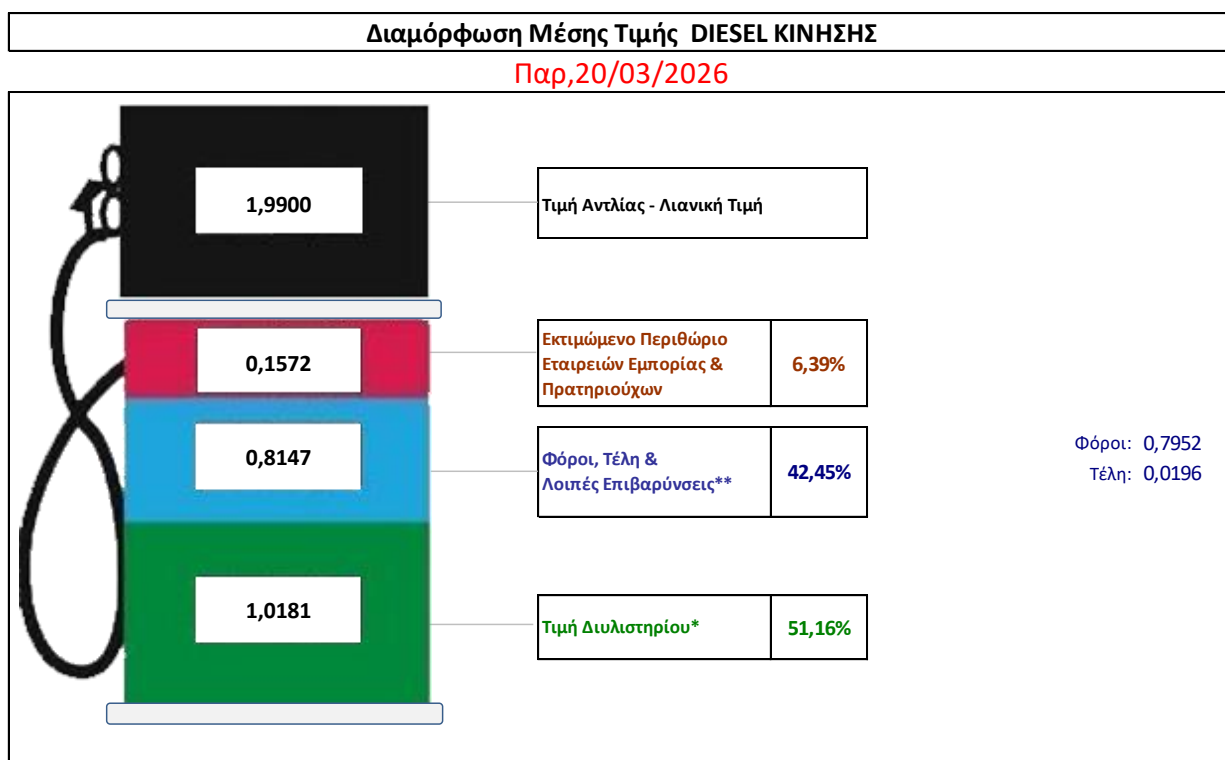
Η τιμή διυλιστηρίου του πετρελαίου κίνησης για την Πέμπτη 19/03/2026 διαμορφώθηκε στα 0,1034€ ανά λίτρο. Σε σχέση με την τιμή διυλιστηρίου της προηγούμενης εβδομάδας 12/03/2026 σημειώθηκε αύξηση κατά 0,822 ανά λίτρο (82,2 λεπτά).

Οι φόροι, τα τέλη και οι λοιπές επιβαρύνσεις αντιστοιχούν σε 0,7992€ ανά λίτρο.

Η μέση τιμή λιανικής του πετρελαίου κίνησης για την Παρασκευή 20/03/2026 διαμορφώθηκε στα 1,9900€ ανά λίτρο. Σε σχέση με την τιμή της προηγούμενης εβδομάδας 13/03/2026 σημειώθηκε αύξηση κατά 0,11 ανά λίτρο (11 λεπτά).

Το εκτιμώμενο περιθώριο των πρατηριούχων και των εταιρειών εμπορίας υπολογίζεται κατά μέσο όρο στα 0,1572€ ανά λίτρο (15,72 λεπτά).

Η τελική τιμή λιανικής διαμορφώνεται από την τιμή διυλιστηρίου κατά 5,20%, από τους φόρους σταθερούς και μεταβλητούς) κατά 41,67%, και από τα εκτιμώμενα περιθώρια των εταιρειών εμπορίας, των μεταφορέων υγρών καυσίμων και των πρατηρίων κατά 6,39% (βλ. παρακάτω πίνακα).



* Τιμή διυλιστηρίου	1,0181
-Τιμή διυλιστηρίου προηγούμενης ημέρας (Μέση Σταθμική Τιμή εκ των δύο εταιρειών διύλισης)	
-Στην τιμή διυλιστηρίου περιλαμβάνονται οι ειδικές υπηρεσίες (φορτωτικά)	
** Τέλη	0,0196
-Ανταποδοτικό τέλος ΡΑΕ: 0,22 € ανά χίλια λίτρα. (Απόφαση 147/2015 - ΦΕΚ 888/Β/19-05-2015)	
-Εισφορά «Ειδικού Λογαριασμού Πετρελαιοειδών»: 1,2% επί της τιμής διυλιστηρίου. (Ν. 3335/2005 - ΦΕΚ 95/Α/20-4-2005)	
-Ειδικό τέλος Δικαιωμάτων Εκτέλεσης Τελωνειακών Εργασιών (ΔΕΤΕ): 0,5% της αξίας του αθροίσματος της τιμής εκ διυλιστηρίου και του ΕΦΚ. (Ν. 2093/92 - ΦΕΚ 181/Α/25-11-92)	
** Φόροι	0,7952
-Ειδικός Φόρος Κατανάλωσης (ΕΦΚ): για το πετρέλαιο κίνησης - 410 € ανά κυβικό μέτρο ή 0,41 € ανά λίτρο. (Ν. 4389/2016 - ΦΕΚ Α' 94)	
-Φόρος Προστιθέμενης Αξίας (ΦΠΑ): 24% επί του συνόλου της τιμής διυλιστηρίου των μικτών ονομαστικών περιθωρίων κέρδους και των παραπάνω φορολογικών επιβαρύνσεων. (Ν. 2859/2000 όπως τροποποιήθηκε και ισχύει με το Ν. 4389/2016 (ΦΕΚ Α' 94)	

3. β. Χονδρική Τιμή Πώλησης

Αναλυτικά, οι μέσες κατώτατες και ανώτατες τιμές χονδρικής, καθώς και η διάμεσος τιμή ανά νομό παρουσιάζονται στον επόμενο πίνακα:

Τιμές Χονδρικής Πώλησης Πετρελαίου Κίνησης ανά Νομό

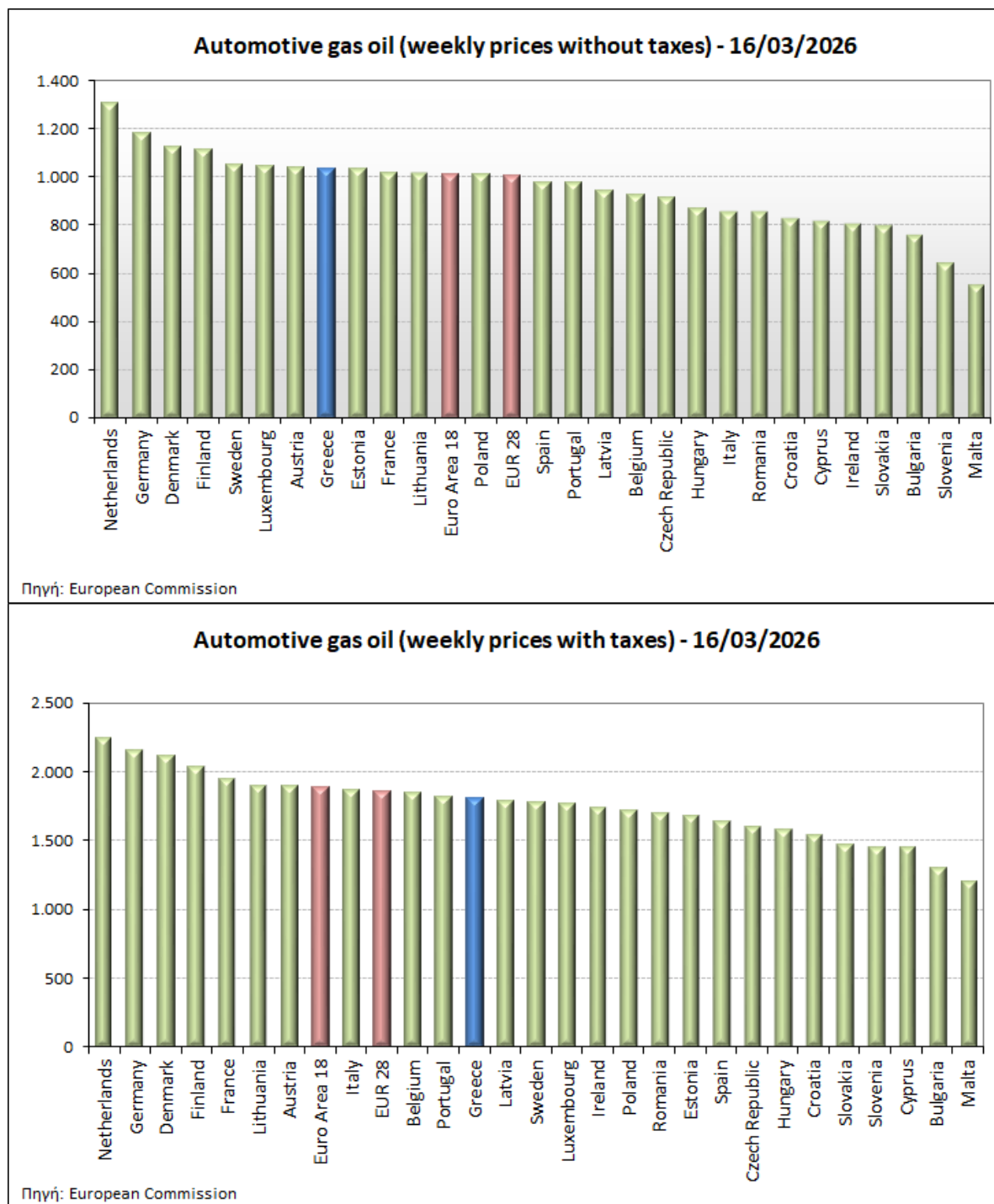
Παρασκευή, 20 Μαρτίου 2026

ΝΟΜΟΣ	ΜΕΣΗ ΚΑΤΩΤΑΤΗ ΜΕ ΦΠΑ	ΜΕΣΗ ΑΝΩΤΑΤΗ ΜΕ ΦΠΑ	ΔΙΑΜΕΣΟΣ ΤΙΜΗ
ΝΟΜΟΣ ΑΙΤΩΛΙΑΣ ΚΑΙ ΑΚΑΡΝΑΝΙΑΣ	1,907	1,941	1,924
ΝΟΜΟΣ ΑΡΓΟΛΙΔΟΣ	1,910	1,938	1,924
ΝΟΜΟΣ ΑΡΚΑΔΙΑΣ	1,906	1,937	1,921
ΝΟΜΟΣ ΑΡΤΗΣ	1,908	1,933	1,920
ΝΟΜΟΣ ΑΤΤΙΚΗΣ	1,893	1,976	1,934
ΝΟΜΟΣ ΑΧΑΪΑΣ	1,900	1,940	1,920
ΝΟΜΟΣ ΒΟΙΩΤΙΑΣ	1,906	1,936	1,921
ΝΟΜΟΣ ΓΡΕΒΕΝΩΝ	1,919	1,933	1,926
ΝΟΜΟΣ ΔΡΑΜΑΣ	1,909	1,935	1,922
ΝΟΜΟΣ ΔΩΔΕΚΑΝΗΣΟΥ	1,947	2,033	1,990
ΝΟΜΟΣ ΕΒΡΟΥ	1,915	1,943	1,929
ΝΟΜΟΣ ΕΥΒΟΙΑΣ	1,898	1,957	1,927
ΝΟΜΟΣ ΕΥΡΥΤΑΝΙΑΣ	1,925	1,925	1,925
ΝΟΜΟΣ ΖΑΚΥΝΘΟΥ	1,900	1,974	1,937
ΝΟΜΟΣ ΗΛΕΙΑΣ	1,914	1,943	1,929
ΝΟΜΟΣ ΗΜΑΘΙΑΣ	1,900	1,938	1,919
ΝΟΜΟΣ ΗΡΑΚΛΕΙΟΥ	1,939	1,989	1,964
ΝΟΜΟΣ ΘΕΣΠΡΩΤΙΑΣ	1,907	1,931	1,919
ΝΟΜΟΣ ΘΕΣΣΑΛΟΝΙΚΗΣ	1,896	1,933	1,914
ΝΟΜΟΣ ΙΩΑΝΝΙΝΩΝ	1,884	1,939	1,912
ΝΟΜΟΣ ΚΑΒΑΛΑΣ	1,911	1,963	1,937
ΝΟΜΟΣ ΚΑΡΔΙΤΣΗΣ	1,915	1,943	1,929
ΝΟΜΟΣ ΚΑΣΤΟΡΙΑΣ	1,890	1,960	1,925
ΝΟΜΟΣ ΚΕΡΚΥΡΑΣ	1,942	1,992	1,967
ΝΟΜΟΣ ΚΕΦΑΛΛΗΝΙΑΣ	1,947	1,981	1,964
ΝΟΜΟΣ ΚΙΛΚΙΣ	1,911	1,929	1,920
ΝΟΜΟΣ ΚΟΖΑΝΗΣ	1,903	1,941	1,922
ΝΟΜΟΣ ΚΟΡΙΝΘΙΑΣ	1,912	1,933	1,922
ΝΟΜΟΣ ΚΥΚΛΑΔΩΝ	1,974	2,041	2,008
ΝΟΜΟΣ ΛΑΚΩΝΙΑΣ	1,919	1,938	1,929
ΝΟΜΟΣ ΛΑΡΙΣΗΣ	1,912	1,939	1,926
ΝΟΜΟΣ ΛΑΣΙΘΙΟΥ	1,957	1,975	1,966
ΝΟΜΟΣ ΛΕΣΒΟΥ	1,863	1,916	1,890
ΝΟΜΟΣ ΛΕΥΚΑΔΟΣ	1,919	1,984	1,951
ΝΟΜΟΣ ΜΑΓΝΗΣΙΑΣ	1,898	1,991	1,945
ΝΟΜΟΣ ΜΕΣΣΗΝΙΑΣ	1,914	1,936	1,925
ΝΟΜΟΣ ΞΑΝΘΗΣ	1,911	1,936	1,923
ΝΟΜΟΣ ΠΕΛΛΗΣ	1,904	1,936	1,920
ΝΟΜΟΣ ΠΙΕΡΙΑΣ	1,907	1,927	1,917
ΝΟΜΟΣ ΠΡΕΒΕΖΗΣ	1,903	1,942	1,922
ΝΟΜΟΣ ΡΕΘΥΜΝΗΣ	1,957	1,987	1,972
ΝΟΜΟΣ ΡΟΔΟΠΗΣ	1,909	1,941	1,925
ΝΟΜΟΣ ΣΑΜΟΥ	1,891	1,964	1,927
ΝΟΜΟΣ ΣΕΡΡΩΝ	1,907	1,939	1,923
ΝΟΜΟΣ ΤΡΙΚΑΛΩΝ	1,911	1,941	1,926
ΝΟΜΟΣ ΦΘΙΩΤΙΔΟΣ	1,917	1,938	1,928
ΝΟΜΟΣ ΦΛΩΡΙΝΗΣ	1,907	1,931	1,919
ΝΟΜΟΣ ΦΩΚΙΔΟΣ	1,920	1,940	1,930
ΝΟΜΟΣ ΧΑΛΚΙΔΙΚΗΣ	1,902	1,933	1,917
ΝΟΜΟΣ ΧΑΝΙΩΝ	1,955	1,991	1,973
ΝΟΜΟΣ ΧΙΟΥ	1,844	1,941	1,893
ΣΤΑΘΜΙΣΜΕΝΟΣ Μ.Ο.*	1,907	1,956	1,931

* Μέσοι όροι ελάχιστων και μέγιστων τιμών χονδρικής όπως υποβάλλονται από τις εταιρείες εμπορίας στο Παρατηρητήριο Τιμών βάσει της ΚΥΑ 978/24-10-2011. Η στάθμιση γίνεται βάσει των όγκων πωλήσεων έτους 2019 ανά τύπο καυσίμου και ανά νομό.

3. γ. Συγκριτικά στοιχεία με Ε.Ε.

Οι λιανικές τιμές πετρελαίου κίνησης με φόρους και προ φόρων στις 27 χώρες της Ε.Ε. για τις 16/03/2026 (τελευταία επίσημα στοιχεία) παρουσιάζονται συγκριτικά κατά φθίνουσα σειρά τα παρακάτω διαγράμματα:



4. Πετρέλαιο Θέρμανσης (Κατ' οίκον)

4. α. Διαμόρφωση τιμής

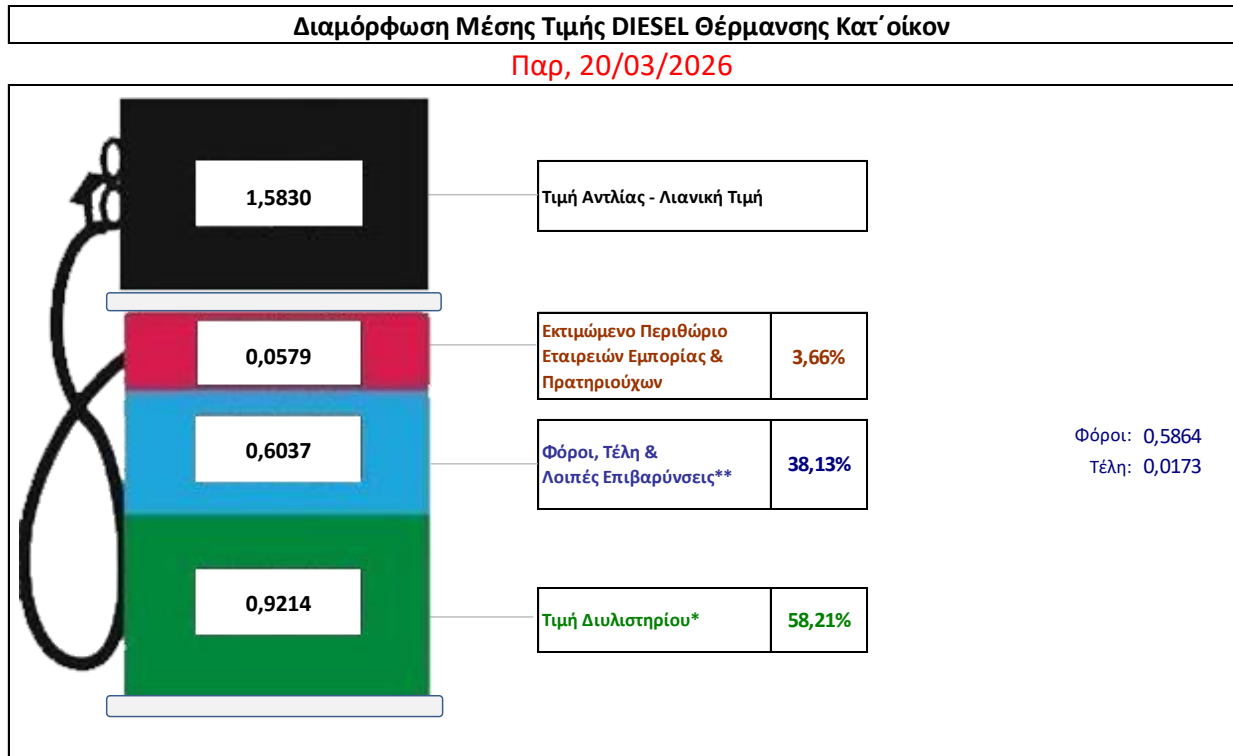
Η τιμή διυλιστηρίου του πετρελαίου θέρμανσης για την Πέμπτη 19/03/2026 διαμορφώθηκε στα 0,9214 λίτρο. Σε σχέση με την τιμή διυλιστηρίου της προηγούμενης εβδομάδας 12/03/2026 σημειώθηκε αύξηση κατά 0,1032 ανά λίτρο (10,32 λεπτά).

Οι φόροι, τα τέλη και οι λοιπές επιβαρύνσεις αντιστοιχούν σε 0,6037€ ανά λίτρο.

Η μέση τιμή λιανικής του πετρελαίου θέρμανσης (κατ' οίκον) για την Παρασκευή 20/03/2026 διαμορφώθηκε στο 1,5830 ανά λίτρο. Σε σχέση με την τιμή διυλιστηρίου της προηγούμενης εβδομάδας 13/03/2026 σημειώθηκε αύξηση κατά 0,135 ανά λίτρο (13,5 λεπτά).

Το εκτιμώμενο περιθώριο των πρατηριούχων και των εταιρειών εμπορίας υπολογίζεται κατά μέσο όρο στα 0,0579€ ανά λίτρο (5,79 λεπτά).

Η τελική τιμή λιανικής διαμορφώνεται από την τιμή διυλιστηρίου κατά 58,21%, από τους φόρους σταθερούς και μεταβλητούς) κατά 38,13%, και από τα εκτιμώμενα περιθώρια των εταιρειών εμπορίας, των μεταφορέων υγρών καυσίμων και των πρατηρίων κατά 3,66% (βλ. παρακάτω πίνακα).



* Τιμή διυλιστηρίου	0,9214
-Τιμή διυλιστηρίου προηγού μενης ημέρας (Μέση Σταθμική Τιμή εκ των δύο εταιρειών δύλισης)	
-Στην τιμή διυλιστηρίου περιλαμβάνονται οι ειδικές υπηρεσίες (φορτωτικά)	
** Τέλη	0,0173
-Ανταποδοτικό τέλος ΡΑΕ: 0,22 € ανά χλια λίτρα. (Απόφαση 147/2015 - ΦΕΚ 888/Β/19-05-2015)	0,0002
-Εισφορά «Ειδικού Λογαριασμού Πετρελαιοειδών»: 1,2% επί της τιμής διυλιστηρίου. (Ν. 3335/2005 - ΦΕΚ 95/Α/20-4-2005)	0,0111
-Ειδικό τέλος Δικαιωμάτων Εκτέλεσης Τελωνειακών Εργασιών (ΔΕΤΕ): 0,5% της αξίας του αθροίσματος της τιμής εκ διυλιστηρίου και του ΕΦΚ. (Ν. 2093/92 - ΦΕΚ 181/Α/25-11-92)	0,0060
** Φόροι	0,5864
-Ειδικός Φόρος Κατανάλωσης (ΕΦΚ): για το πετρέλαιο θέρμανσης - 280 € ανά κυβικό μέτρο ή 0,280 € ανά λίτρο. (Ν. 4389/2016 (ΦΕΚ Α' 94)	0,2800
-Φόρος Προστιθέμενης Αξίας (ΦΠΑ): 24% επί του συνόλου της τιμής διυλιστηρίου των μικτών ονομαστικών περιθωρίων κέρδους και των παραπάνω φορολογικών επιβαρύνσεων. (Ν. 2859/2000 όπως τροποποιήθηκε και ισχύει με το Ν. 4389/2016 (ΦΕΚ Α' 94)	0,3064

4. β. Χονδρική Τιμή Πώλησης

Αναλυτικά, οι μέσες κατώτατες και ανώτατες τιμές χονδρικής, καθώς και η διάμεσος τιμή ανά νομό παρουσιάζονται στον επόμενο πίνακα:

Τιμές Χονδρικής Πώλησης Πετρελαίου Θέρμανσης (κατ' οίκον) ανά Νομό Παρασκευή, 20 Μαρτίου 2026

ΝΟΜΟΣ	ΜΕΣΗ ΚΑΤΩΤΑΤΗ ΜΕ ΦΠΑ	ΜΕΣΗ ΑΝΩΤΑΤΗ ΜΕ ΦΠΑ	ΔΙΑΜΕΣΟΣ ΤΙΜΗ
ΝΟΜΟΣ ΑΙΤΩΛΙΑΣ ΚΑΙ ΑΚΑΡΝΑΝΙΑΣ	1,618	1,679	1,649
ΝΟΜΟΣ ΑΡΓΟΛΙΔΟΣ	1,616	1,655	1,636
ΝΟΜΟΣ ΑΡΚΑΔΙΑΣ	1,619	1,668	1,643
ΝΟΜΟΣ ΑΡΤΗΣ	1,630	1,675	1,652
ΝΟΜΟΣ ΑΤΤΙΚΗΣ	1,584	1,652	1,618
ΝΟΜΟΣ ΑΧΑΪΑΣ	1,608	1,657	1,633
ΝΟΜΟΣ ΒΟΙΩΤΙΑΣ	1,609	1,646	1,627
ΝΟΜΟΣ ΓΡΕΒΕΝΩΝ	1,706	1,731	1,718
ΝΟΜΟΣ ΔΡΑΜΑΣ	1,650	1,688	1,669

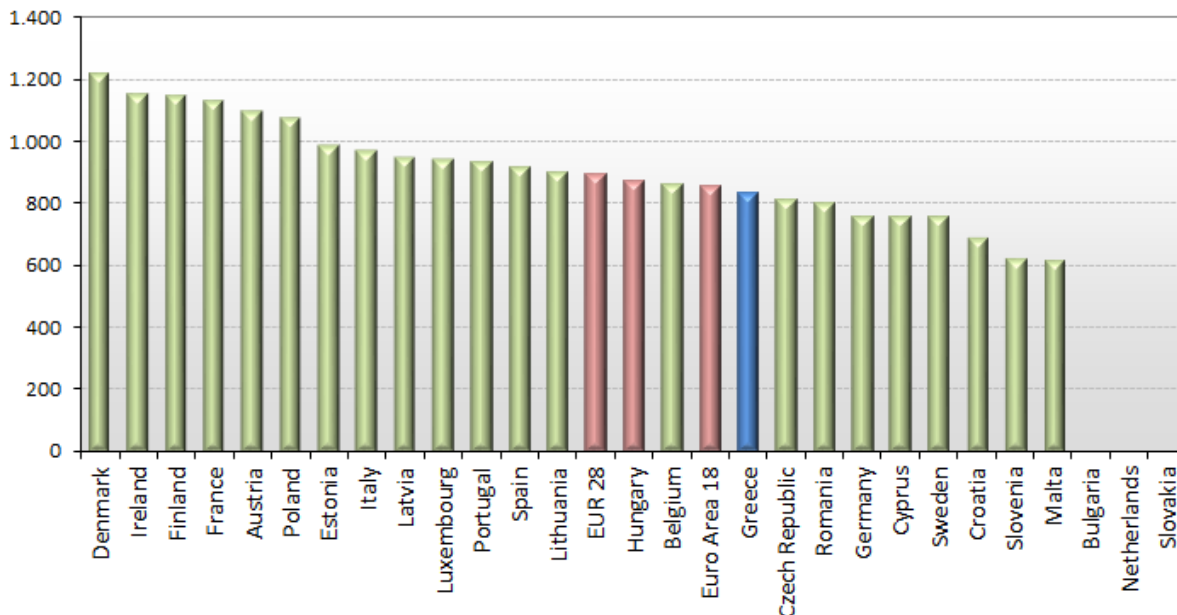
ΝΟΜΟΣ ΔΩΔΕΚΑΝΗΣΟΥ	1,710	1,797	1,753
ΝΟΜΟΣ ΕΒΡΟΥ	1,628	1,675	1,652
ΝΟΜΟΣ ΕΥΒΟΙΑΣ	1,603	1,664	1,634
ΝΟΜΟΣ ΕΥΡΥΤΑΝΙΑΣ	1,673	1,691	1,682
ΝΟΜΟΣ ΖΑΚΥΝΘΟΥ	1,631	1,682	1,656
ΝΟΜΟΣ ΗΛΕΙΑΣ	1,614	1,663	1,638
ΝΟΜΟΣ ΗΜΑΘΙΑΣ	1,640	1,669	1,655
ΝΟΜΟΣ ΗΡΑΚΛΕΙΟΥ	1,631	1,683	1,657
ΝΟΜΟΣ ΘΕΣΣΠΡΩΤΙΑΣ	1,679	1,719	1,699
ΝΟΜΟΣ ΘΕΣΣΑΛΟΝΙΚΗΣ	1,631	1,669	1,650
ΝΟΜΟΣ ΙΩΑΝΝΙΝΩΝ	1,619	1,683	1,651
ΝΟΜΟΣ ΚΑΒΑΛΑΣ	1,645	1,712	1,679
ΝΟΜΟΣ ΚΑΡΔΙΤΣΗΣ	1,658	1,690	1,674
ΝΟΜΟΣ ΚΑΣΤΟΡΙΑΣ	1,554	1,605	1,580
ΝΟΜΟΣ ΚΕΡΚΥΡΑΣ	1,702	1,746	1,724
ΝΟΜΟΣ ΚΕΦΑΛΛΗΝΙΑΣ	1,667	1,711	1,689
ΝΟΜΟΣ ΚΙΛΚΙΣ	1,630	1,657	1,644
ΝΟΜΟΣ ΚΟΖΑΝΗΣ	1,659	1,696	1,677
ΝΟΜΟΣ ΚΟΡΙΝΘΙΑΣ	1,617	1,650	1,633
ΝΟΜΟΣ ΚΥΚΛΑΔΩΝ	1,705	1,784	1,744
ΝΟΜΟΣ ΛΑΚΩΝΙΑΣ	1,629	1,665	1,647
ΝΟΜΟΣ ΛΑΡΙΣΗΣ	1,615	1,664	1,640
ΝΟΜΟΣ ΛΑΣΙΘΙΟΥ	1,666	1,693	1,680
ΝΟΜΟΣ ΛΕΣΒΟΥ	1,657	1,723	1,690
ΝΟΜΟΣ ΛΕΥΚΑΔΟΣ	1,642	1,673	1,657
ΝΟΜΟΣ ΜΑΓΝΗΣΙΑΣ	1,627	1,731	1,679
ΝΟΜΟΣ ΜΕΣΣΗΝΙΑΣ	1,640	1,686	1,663
ΝΟΜΟΣ ΞΑΝΘΗΣ	1,623	1,652	1,637
ΝΟΜΟΣ ΠΕΛΛΗΣ	1,627	1,654	1,641
ΝΟΜΟΣ ΠΙΕΡΙΑΣ	1,627	1,654	1,640
ΝΟΜΟΣ ΠΡΕΒΕΖΗΣ	1,642	1,677	1,660
ΝΟΜΟΣ ΡΕΘΥΜΝΗΣ	1,668	1,707	1,688
ΝΟΜΟΣ ΡΟΔΟΠΗΣ	1,622	1,662	1,642
ΝΟΜΟΣ ΣΑΜΟΥ	1,628	1,687	1,658
ΝΟΜΟΣ ΣΕΡΡΩΝ	1,630	1,660	1,645
ΝΟΜΟΣ ΤΡΙΚΑΛΩΝ	1,653	1,694	1,674
ΝΟΜΟΣ ΦΘΙΩΤΙΔΟΣ	1,624	1,673	1,649
ΝΟΜΟΣ ΦΛΩΡΙΝΗΣ	1,689	1,710	1,699
ΝΟΜΟΣ ΦΩΚΙΔΟΣ	1,663	1,725	1,694
ΝΟΜΟΣ ΧΑΛΚΙΔΙΚΗΣ	1,637	1,671	1,654
ΝΟΜΟΣ ΧΑΝΙΩΝ	1,665	1,706	1,685
ΝΟΜΟΣ ΧΙΟΥ	1,583	1,673	1,628
ΣΤΑΘΜΙΣΜΕΝΟΣ Μ.Ο.	1,619	1,670	1,645

* Μέσοι όροι ελάχιστων και μέγιστων τιμών χονδρικής όπως υποβάλλονται από τις εταιρείες εμπορίας στο Παρατηρητήριο Τιμών βάσει της ΚΥΑ 978/24-10-2011. Η στάθμιση γίνεται βάσει των όγκων πωλήσεων έτους 2019 ανά τύπο καυσίμου και ανά νομό.

4. γ. Συγκριτικά στοιχεία με Ε.Ε.

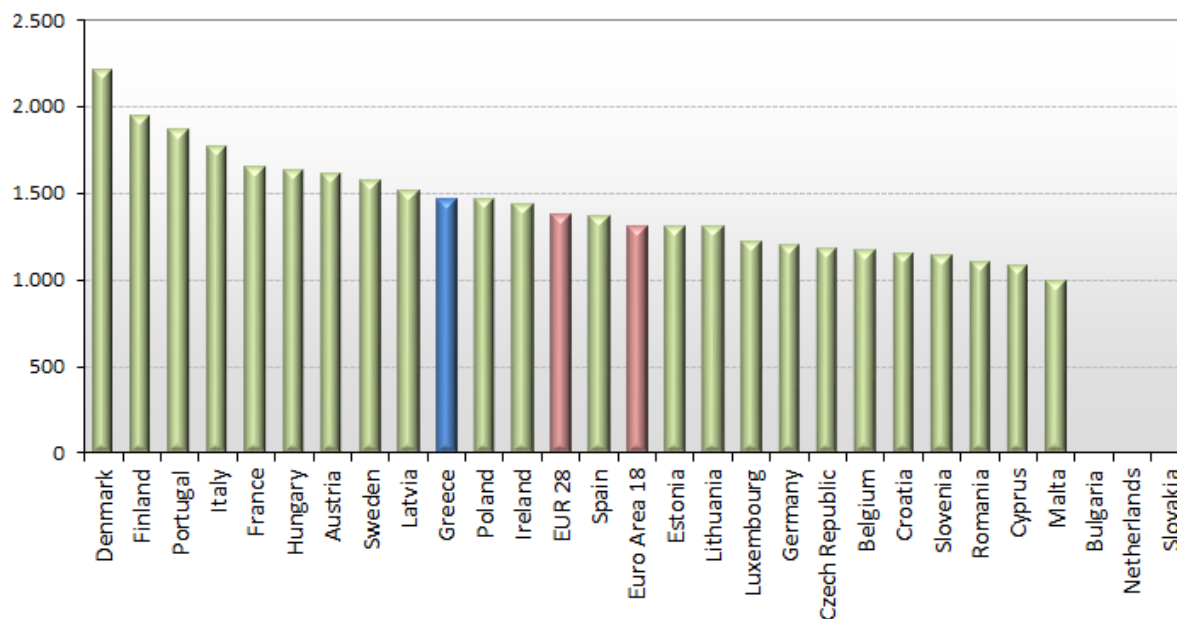
Οι λιανικές τιμές πετρελαίου θέρμανσης με φόρους και προ φόρων στις 27 χώρες της Ε.Ε. για τις 16/03/2026 (τελευταία επίσημα στοιχεία) παρουσιάζονται συγκριτικά κατά φθίνουσα σειρά τα παρακάτω διαγράμματα:

Heating gas oil (weekly prices without taxes) - 16/03/2026



Πηγή: European Commission

Heating gas oil (weekly prices with taxes) - 16/03/2026



Πηγή: European Commission

Αναλυτικά στοιχεία για τις τιμές καυσίμων και τους φόρους στις 27 χώρες της Ε.Ε. παρουσιάζονται στην ιστοσελίδα της Ευρωπαϊκής Επιτροπής: http://ec.europa.eu/energy/observatory/oil/bulletin_en.htm

*Οι συγκρίσεις των τιμών μεταξύ των διαφόρων χωρών θα πρέπει να γίνονται με ιδιαίτερη προσοχή εξαιτίας των διαφορών στην ποιότητα των προϊόντων, στις πρακτικές μάρκετινγκ, στις δομές της αγοράς και στις καταναλωτικές συνήθειες που επικρατούν σε κάθε χώρα.

[ΘΕΣΗ ΑΚΡΙΒΟΥΣ ΑΝΤΙΓΡΑΦΟΥ]

Η ΔΙΟΙΚΗΤΡΙΑ ΤΗΣ ΑΡΧΗΣ

ΤΣΑΓΓΑΡΗ ΔΕΣΠΟΙΝΑ