



ΕΛΛΗΝΙΚΗ ΔΗΜΟΚΡΑΤΙΑ



Ανεξάρτητη Αρχή Ελέγχου Αγοράς & Προστασίας Καταναλωτή
Διατομεακή Μονάδα Ελέγχου Αγοράς
Διεύθυνση Διαχείρισης Δεδομένων, Στατιστικής
Επεξεργασίας και Εποπτείας Ηλεκτρονικού
Εμπορίου

Αθήνα, 23-06-2026

Αριθ. Πρωτ. : 52054 - 23-06-2026

Ταχ. Δ/ση : Πλ. Κάνιγγος, Αθήνα
Ταχ. Κώδικας : 106 77
Πληροφορίες : Νικολοπούλου Μαρία
Τηλέφωνο : 213 1514 284
Email : fuelprices@mindev.gov.gr
: www.mindev.gov.gr

ΠΡΟΣ : ΑΝΑΡΤΗΤΕΟ ΣΤΟ FUELPRICES

ΕΒΔΟΜΑΔΙΑΙΟ ΔΕΛΤΙΟ ΕΠΙΣΚΟΠΗΣΗΣ ΤΙΜΩΝ ΚΑΥΣΙΜΩΝ

Παρασκευή 19 Ιουνίου 2026

1. Τιμές Παρατηρητηρίου Υγρών Καυσίμων

Οι λιανικές τιμές των υγρών καυσίμων (αμόλυβδη 95 οκτ., σούπερ αμόλυβδη 100 οκτ., πετρέλαιο κίνησης, πετρέλαιο θέρμανσης και υγραέριο κίνησης) αναρτώνται αναλυτικά στην ιστοσελίδα του Παρατηρητηρίου Τιμών Υγρών Καυσίμων του Υπουργείου Ανάπτυξης και Επενδύσεων www.fuelprices.gr, όπου παρουσιάζονται καθημερινά οι μέσες τιμές σε

Μέσες τιμές λιανικής πώλησης καυσίμων για όλη την Ελλάδα, για την
Παρασκευή, 19 Ιουνίου 2026
(τιμές σε €/λτ, συμπ. ΦΠΑ)

Προϊόν	Αρ. Παρατηρίων	Μέση Τιμή
Αμόλυβδη 95 οκτ.	4.415	1,952
Αμόλυβδη 100 οκτ.	2.785	2,179
Diesel Κίνησης	4.726	1,675
Υγραέριο κίνησης (Autogas)	1.162	1,013

όλους τους Νομούς της χώρας.

* Η μέση τιμή πανελλαδικά υπολογίζεται από τον σταθμισμένο μέσο όρο με βάση τους όγκους πωλήσεων έτους 2019 ανά τύπο καυσίμου ανά νομό.

** Δεν καταγράφεται κατανάλωση στο πετρέλαιο θέρμανσης
για τη χρονική περίοδο 30/4 έως 15/10 κάθε έτους.

Μέσες τιμές λιανικής πώλησης καυσίμων ανά Νομό, για την

Παρασκευή, 19 Ιουνίου 2026

(τιμές σε €/λτ, συμπ. ΦΠΑ)

ΝΟΜΟΣ	Αμόλυβδη 95 οκτ.	Αμόλυβδη 100 οκτ.	Diesel Κίνησης	Υγραέριο κίνησης (Autogas)
ΝΟΜΟΣ ΑΤΤΙΚΗΣ	1,917	2,157	1,635	0,965
ΝΟΜΟΣ ΑΙΤΩΛΙΑΣ ΚΑΙ ΑΚΑΡΝΑΝΙΑΣ	1,979	2,209	1,695	1,078
ΝΟΜΟΣ ΑΡΓΟΛΙΔΟΣ	1,967	2,205	1,686	0,973
ΝΟΜΟΣ ΑΡΚΑΔΙΑΣ	1,981	2,229	1,700	1,084
ΝΟΜΟΣ ΑΡΤΗΣ	1,949	2,177	1,652	0,967
ΝΟΜΟΣ ΑΧΑΪΑΣ	1,942	2,191	1,681	1,066
ΝΟΜΟΣ ΒΟΙΩΤΙΑΣ	1,959	2,224	1,683	1,053
ΝΟΜΟΣ ΓΡΕΒΕΝΩΝ	1,978	2,230	1,714	1,070
ΝΟΜΟΣ ΔΡΑΜΑΣ	1,960	2,164	1,665	1,004
ΝΟΜΟΣ ΔΩΔΕΚΑΝΗΣΟΥ	2,050	2,280	1,787	1,407
ΝΟΜΟΣ ΕΒΡΟΥ	1,967	2,181	1,683	1,152
ΝΟΜΟΣ ΕΥΒΟΙΑΣ	1,965	2,199	1,689	1,045
ΝΟΜΟΣ ΕΥΡΥΤΑΝΙΑΣ	1,971	2,317	1,699	1,268
ΝΟΜΟΣ ΖΑΚΥΝΘΟΥ	2,011	2,190	1,725	1,191
ΝΟΜΟΣ ΗΛΕΙΑΣ	1,965	2,187	1,669	0,986
ΝΟΜΟΣ ΗΜΑΘΙΑΣ	1,934	2,173	1,654	0,919
ΝΟΜΟΣ ΗΡΑΚΛΕΙΟΥ	2,022	2,170	1,731	1,263
ΝΟΜΟΣ ΘΕΣΠΡΩΤΙΑΣ	1,962	2,229	1,693	1,020
ΝΟΜΟΣ ΘΕΣΣΑΛΟΝΙΚΗΣ	1,931	2,160	1,652	0,926
ΝΟΜΟΣ ΙΩΑΝΝΙΝΩΝ	1,949	2,231	1,678	0,946
ΝΟΜΟΣ ΚΑΒΑΛΑΣ	1,946	2,178	1,651	1,004
ΝΟΜΟΣ ΚΑΡΔΙΤΣΗΣ	1,966	2,189	1,692	1,000
ΝΟΜΟΣ ΚΑΣΤΟΡΙΑΣ	1,958	2,175	1,683	0,974
ΝΟΜΟΣ ΚΕΡΚΥΡΑΣ	2,001	2,238	1,730	1,396
ΝΟΜΟΣ ΚΕΦΑΛΛΗΝΙΑΣ	2,020	2,257	1,760	1,057
ΝΟΜΟΣ ΚΙΛΚΙΣ	1,945	2,204	1,665	0,975
ΝΟΜΟΣ ΚΟΖΑΝΗΣ	1,944	2,180	1,673	0,905
ΝΟΜΟΣ ΚΟΡΙΝΘΙΑΣ	1,933	2,185	1,659	1,020
ΝΟΜΟΣ ΚΥΚΛΑΔΩΝ	2,153	2,399	1,901	1,334
ΝΟΜΟΣ ΛΑΚΩΝΙΑΣ	1,973	2,242	1,708	0,985
ΝΟΜΟΣ ΛΑΡΙΣΗΣ	1,957	2,157	1,667	0,976
ΝΟΜΟΣ ΛΑΣΙΘΙΟΥ	2,031	2,219	1,741	1,175
ΝΟΜΟΣ ΛΕΣΒΟΥ	2,022	2,243	1,788	1,174
ΝΟΜΟΣ ΛΕΥΚΑΔΟΣ	2,002	2,260	1,727	1,206
ΝΟΜΟΣ ΜΑΓΝΗΣΙΑΣ	1,978	2,192	1,679	0,986
ΝΟΜΟΣ ΜΕΣΣΗΝΙΑΣ	1,972	2,213	1,696	1,117
ΝΟΜΟΣ ΞΑΝΘΗΣ	1,953	2,222	1,653	0,993
ΝΟΜΟΣ ΠΕΛΛΗΣ	1,951	2,168	1,657	0,930
ΝΟΜΟΣ ΠΙΕΡΙΑΣ	1,936	2,177	1,658	0,998
ΝΟΜΟΣ ΠΡΕΒΕΖΗΣ	1,951	2,163	1,666	0,931
ΝΟΜΟΣ ΡΕΘΥΜΝΗΣ	2,003	2,220	1,717	1,124
ΝΟΜΟΣ ΡΟΔΟΠΗΣ	1,966	2,179	1,667	1,000
ΝΟΜΟΣ ΣΑΜΟΥ	1,997	2,193	1,758	1,274
ΝΟΜΟΣ ΣΕΡΡΩΝ	1,966	2,187	1,667	0,993
ΝΟΜΟΣ ΤΡΙΚΑΛΩΝ	1,957	2,162	1,666	1,013

ΝΟΜΟΣ ΦΘΙΩΤΙΔΟΣ	1,961	2,257	1,689	1,015
ΝΟΜΟΣ ΦΛΩΡΙΝΗΣ	1,985	2,210	1,679	0,991
ΝΟΜΟΣ ΦΩΚΙΔΟΣ	1,977	2,254	1,718	1,109
ΝΟΜΟΣ ΧΑΛΚΙΔΙΚΗΣ	1,968	2,238	1,701	1,004
ΝΟΜΟΣ ΧΑΝΙΩΝ	1,987	2,211	1,707	1,134
ΝΟΜΟΣ ΧΙΟΥ	1,937	2,233	1,703	1,429
ΠΑΝΕΛΛΗΝΙΟΣ ΣΤΑΘΜΙΣΜΕΝΟΣ Μ.Ο.	1,952	2,179	1,675	1,013

2. Απλή Αμόλυβδη Βενζίνη 95 οκτανίων¹

2. α. Διαμόρφωση τιμής

Η τιμή διυλιστηρίου της απλής αμόλυβδης βενζίνης 95 οκτανίων για την Πέμπτη 18/06/2026 διαμορφώθηκε στα 0,6980 ανά λίτρο. Σε σχέση με την τιμή διυλιστηρίου της προηγούμενης εβδομάδας 11/06/2026 σημειώθηκε μείωση κατά 0,0472€ ευρώ ανά λίτρο (4,72 λεπτά).

Οι φόροι, τα τέλη και οι λοιπές επιβαρύνσεις αντιστοιχούν σε 1,0934€ ανά λίτρο.

Η μέση τιμή λιανικής της απλής αμόλυβδης βενζίνης 95 οκτανίων για την Παρασκευή 19/06/2026 διαμορφώθηκε στα 1,9520 ανά λίτρο. Σε σχέση με την τιμή της προηγούμενης εβδομάδας 12/06/2026 σημειώθηκε μείωση κατά 0,047€ ευρώ ανά λίτρο (4,7 λεπτά).

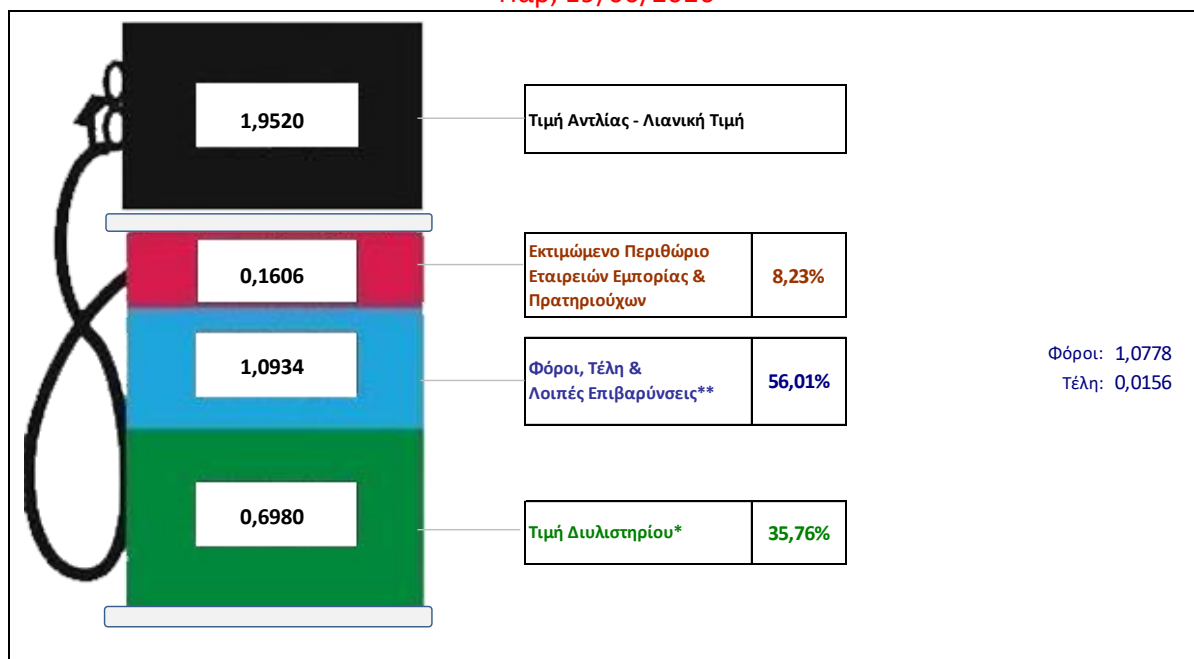
Το εκτιμώμενο περιθώριο των πρατηριούχων και των εταιρειών εμπορίας υπολογίζεται κατά μέσο όρο στα 0,1606 ανά λίτρο (16,06 λεπτά).

Η τελική τιμή λιανικής διαμορφώνεται από την τιμή διυλιστηρίου κατά 35,76% από τους φόρους (σταθερούς και μεταβλητούς) κατά 56,01%, και από τα εκτιμώμενα περιθώρια των εταιρειών εμπορίας, των μεταφορέων καυσίμων και των πρατηρίων κατά 8,23% (βλ. παρακάτω πίνακα).

¹ Σημειώνεται ότι σύμφωνα με το αρ. 29, του Ν. 4546/2018 (ΦΕΚ Α' 101), από 1/1/2019 η βενζίνη που καταναλώνεται εγχώρα για χρήση στις μεταφορές αναμειγνύεται υποχρεωτικά είτε με αυτούσια βιοαιθανόλη είτε με βιοαιθέρες που παράγονται από αλκοόλες βιολογικής προέλευσης. Η συμμετοχή της αυτούσιας βιοαιθανόλης και της αλκοόλης βιολογικής προέλευσης που χρησιμοποιείται για την παραγωγή βιοαιθέρων επί του ενεργειακού περιεχομένου του τελικού μείγματος βενζίνης ορίζεται σε ποσοστό 1% για το έτος 2019 και 3,3% για τα έτη από το 2020 και μετά.

Διαμόρφωση Μέσης Τιμής Αμόλυβδης 95

Παρ, 19/06/2026



* Τιμή διυλιστηρίου	0,6980
- Τιμή διυλιστηρίου προηγούμενης ημέρας (Μέση Σταθμική Τιμή εκ των δύο εταιρειών διύλισης)	
- Στην τιμή διυλιστηρίου περιλαμβάνονται οι ειδικές υπηρεσίες (φορτωτικά)	
** Τέλη	0,0156
- Ανταποδοτικό τέλος ΡΑΕ: 0,22 € ανά χιλία λίτρα. (Απόφαση 147/2015 - ΦΕΚ 888/Β/19-05-2015)	0,0002
- Εισφορά «Ειδικού Λογαριασμού Πετρελαιοειδών»: 1,2% επί της τιμής διυλιστηρίου. (Ν. 3335/2005 - ΦΕΚ 95/Α/20-4-2005)	0,0084
- Ειδικό τέλος Δικαιωμάτων Εκτέλεσης Τελωνειακών Εργασιών (ΔΕΤΕ): 0,5% της αξίας του αθροίσματος της τιμής εκ διυλιστηρίου και του ΕΦΚ. (Ν. 2093/92 - ΦΕΚ 181/Α/25-11-92)	0,0070
** Φόροι	1,0778
- Ειδικός Φόρος Κατανάλωσης (ΕΦΚ): για την απλή αμόλυβδη βενζίνη - 700 € ανά κυβικό μέτρο ή 0.7 € ανά λίτρο. (Ν. 4389/2016 - ΦΕΚ Α' 94)	0,7000
- Φόρος Προστιθέμενης Αξίας (ΦΠΑ): 24% επί του συνόλου της τιμής διυλιστηρίου των μικτών ονομαστικών περιθωρίων κέρδους και των παραπάνω φορολογικών επιβαρύνσεων. (Ν. 2859/2000 όπως τροποποιήθηκε και ισχύει με το Ν. 4389/2016 (ΦΕΚ Α' 94)	0,3778

2. β. Χονδρική Τιμή Πώλησης

Αναλυτικά, οι μέσες κατώτατες και ανώτατες τιμές χονδρικής, καθώς και η διάμεσος τιμή ανά νομό παρουσιάζονται στον επόμενο πίνακα:

Τιμές Χονδρικής Πώλησης Απλής Αμόλυβδης Βενζίνης ανά Νομό

Παρασκευή 19 Ιουνίου 2026

ΝΟΜΟΣ	ΜΕΣΗ ΚΑΤΩΤΑΤΗ ΜΕ ΦΠΑ	ΜΕΣΗ ΑΝΩΤΑΤΗ ΜΕ ΦΠΑ	ΔΙΑΜΕΣΟΣ ΤΙΜΗ
ΝΟΜΟΣ ΑΙΤΩΛΙΑΣ ΚΑΙ ΑΚΑΡΝΑΝΙΑΣ	1,769	1,783	1,776
ΝΟΜΟΣ ΑΡΓΟΛΙΔΟΣ	1,767	1,786	1,777
ΝΟΜΟΣ ΑΡΚΑΔΙΑΣ	1,770	1,784	1,777
ΝΟΜΟΣ ΑΡΤΗΣ	1,764	1,780	1,772
ΝΟΜΟΣ ΑΤΤΙΚΗΣ	1,749	1,806	1,778
ΝΟΜΟΣ ΑΧΑΪΑΣ	1,760	1,781	1,770
ΝΟΜΟΣ ΒΟΙΩΤΙΑΣ	1,770	1,784	1,777
ΝΟΜΟΣ ΓΡΕΒΕΝΩΝ	1,782	1,786	1,784
ΝΟΜΟΣ ΔΡΑΜΑΣ	1,766	1,786	1,776
ΝΟΜΟΣ ΔΩΔΕΚΑΝΗΣΟΥ	1,802	1,891	1,846
ΝΟΜΟΣ ΕΒΡΟΥ	1,775	1,791	1,783
ΝΟΜΟΣ ΕΥΒΟΙΑΣ	1,759	1,806	1,783
ΝΟΜΟΣ ΕΥΡΥΤΑΝΙΑΣ	1,779	1,779	1,779
ΝΟΜΟΣ ΖΑΚΥΝΘΟΥ	1,763	1,833	1,798

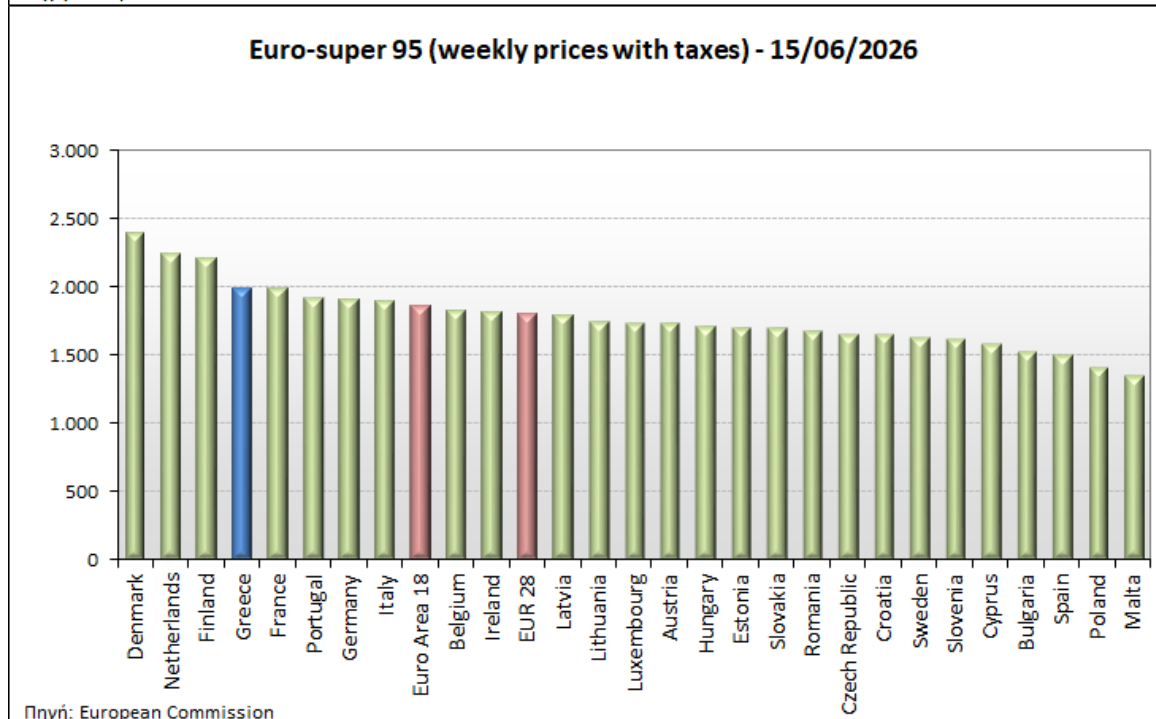
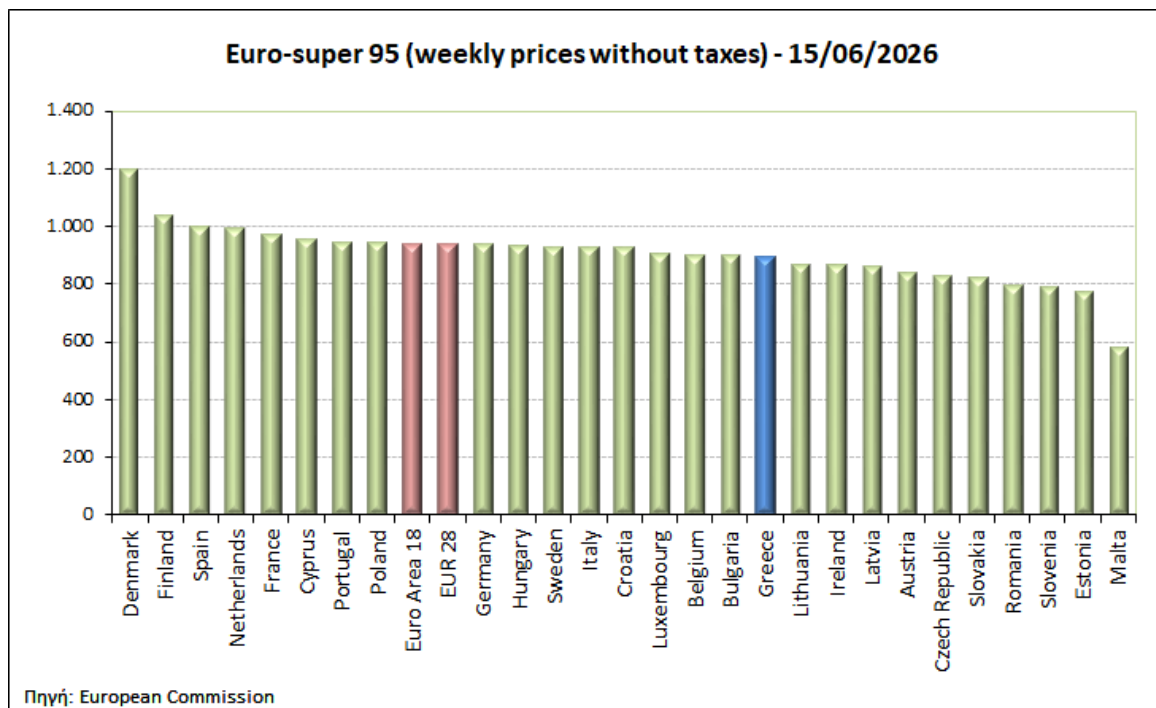
ΝΟΜΟΣ ΗΛΕΙΑΣ	1,771	1,782	1,776
ΝΟΜΟΣ ΗΜΑΘΙΑΣ	1,760	1,778	1,769
ΝΟΜΟΣ ΗΡΑΚΛΕΙΟΥ	1,805	1,859	1,832
ΝΟΜΟΣ ΘΕΣΠΡΩΤΙΑΣ	1,801	1,787	1,794
ΝΟΜΟΣ ΘΕΣΣΑΛΟΝΙΚΗΣ	1,749	1,781	1,765
ΝΟΜΟΣ ΙΩΑΝΝΙΝΩΝ	1,768	1,787	1,778
ΝΟΜΟΣ ΚΑΒΑΛΑΣ	1,775	1,806	1,791
ΝΟΜΟΣ ΚΑΡΔΙΤΣΗΣ	1,775	1,788	1,781
ΝΟΜΟΣ ΚΑΣΤΟΡΙΑΣ	1,768	1,787	1,778
ΝΟΜΟΣ ΚΕΡΚΥΡΑΣ	1,793	1,842	1,818
ΝΟΜΟΣ ΚΕΦΑΛΛΗΝΙΑΣ	1,818	1,845	1,832
ΝΟΜΟΣ ΚΙΛΚΙΣ	1,766	1,774	1,770
ΝΟΜΟΣ ΚΟΖΑΝΗΣ	1,762	1,779	1,771
ΝΟΜΟΣ ΚΟΡΙΝΘΙΑΣ	1,766	1,772	1,769
ΝΟΜΟΣ ΚΥΚΛΑΔΩΝ	1,837	1,933	1,885
ΝΟΜΟΣ ΛΑΚΩΝΙΑΣ	1,772	1,781	1,777
ΝΟΜΟΣ ΛΑΡΙΣΗΣ	1,764	1,785	1,775
ΝΟΜΟΣ ΛΑΣΙΘΙΟΥ	1,813	1,835	1,824
ΝΟΜΟΣ ΛΕΣΒΟΥ	1,734	1,805	1,769
ΝΟΜΟΣ ΛΕΥΚΑΔΟΣ	1,785	1,825	1,805
ΝΟΜΟΣ ΜΑΓΝΗΣΙΑΣ	1,759	1,851	1,805
ΝΟΜΟΣ ΜΕΣΣΗΝΙΑΣ	1,775	1,787	1,781
ΝΟΜΟΣ ΞΑΝΘΗΣ	1,769	1,786	1,778
ΝΟΜΟΣ ΠΕΛΛΗΣ	1,759	1,782	1,771
ΝΟΜΟΣ ΠΙΕΡΙΑΣ	1,763	1,781	1,772
ΝΟΜΟΣ ΠΡΕΒΕΖΗΣ	1,761	1,787	1,774
ΝΟΜΟΣ ΡΕΘΥΜΝΗΣ	1,803	1,834	1,818
ΝΟΜΟΣ ΡΟΔΟΠΗΣ	1,770	1,787	1,778
ΝΟΜΟΣ ΣΑΜΟΥ	1,754	1,810	1,782
ΝΟΜΟΣ ΣΕΡΡΩΝ	1,763	1,784	1,773
ΝΟΜΟΣ ΤΡΙΚΑΛΩΝ	1,772	1,780	1,776
ΝΟΜΟΣ ΦΘΙΩΤΙΔΟΣ	1,776	1,787	1,781
ΝΟΜΟΣ ΦΛΩΡΙΝΗΣ	1,769	1,776	1,773
ΝΟΜΟΣ ΦΩΚΙΔΟΣ	1,778	1,787	1,783
ΝΟΜΟΣ ΧΑΛΚΙΔΙΚΗΣ	1,762	1,780	1,771
ΝΟΜΟΣ ΧΑΝΙΩΝ	1,802	1,844	1,823
ΝΟΜΟΣ ΧΙΟΥ	1,734	1,792	1,763
ΣΤΑΘΜΙΣΜΕΝΟΣ Μ.Ο.*	1,763	1,805	1,784

* Μέσοι όροι ελάχιστων και μέγιστων τιμών χονδρικής όπως υποβάλλονται από τις εταιρείες εμπορίας στο Παρατηρητήριο Τιμών βάσει της ΚΥΑ 978/24-10-2011.

Η στάθμιση γίνεται βάσει των όγκων πωλήσεων έτους 2019 ανά τύπο καυσίμου και ανά νομό.

2. γ. Συγκριτικά στοιχεία με Ε.Ε

Οι λιανικές τιμές αμόλυβδης βενζίνης με φόρους και προ φόρων στις 27 χώρες της Ε.Ε. για τις 15/06/2026 (τελευταία επίσημα στοιχεία) παρουσιάζονται συγκριτικά κατά φθίνουσα σειρά στα παρακάτω διαγράμματα:



Αναλυτικά στοιχεία για τις τιμές καυσίμων και τους φόρους στις 27 χώρες της Ε.Ε. παρουσιάζονται στην ιστοσελίδα της Ευρωπαϊκής Επιτροπής: http://ec.europa.eu/energy/observatory/oil/bulletin_en.htm

*Οι συγκρίσεις των τιμών μεταξύ των διαφόρων χωρών θα πρέπει να γίνονται με ιδιαίτερη προσοχή εξαιτίας των διαφορών στην ποιότητα των προϊόντων, στις πρακτικές μάρκετινγκ, στις δομές της αγοράς και στις καταναλωτικές συνήθειες που επικρατούν σε κάθε χώρα.

3. Πετρέλαιο Κίνησης (Biodiesel)

3. α. Διαμόρφωση τιμής

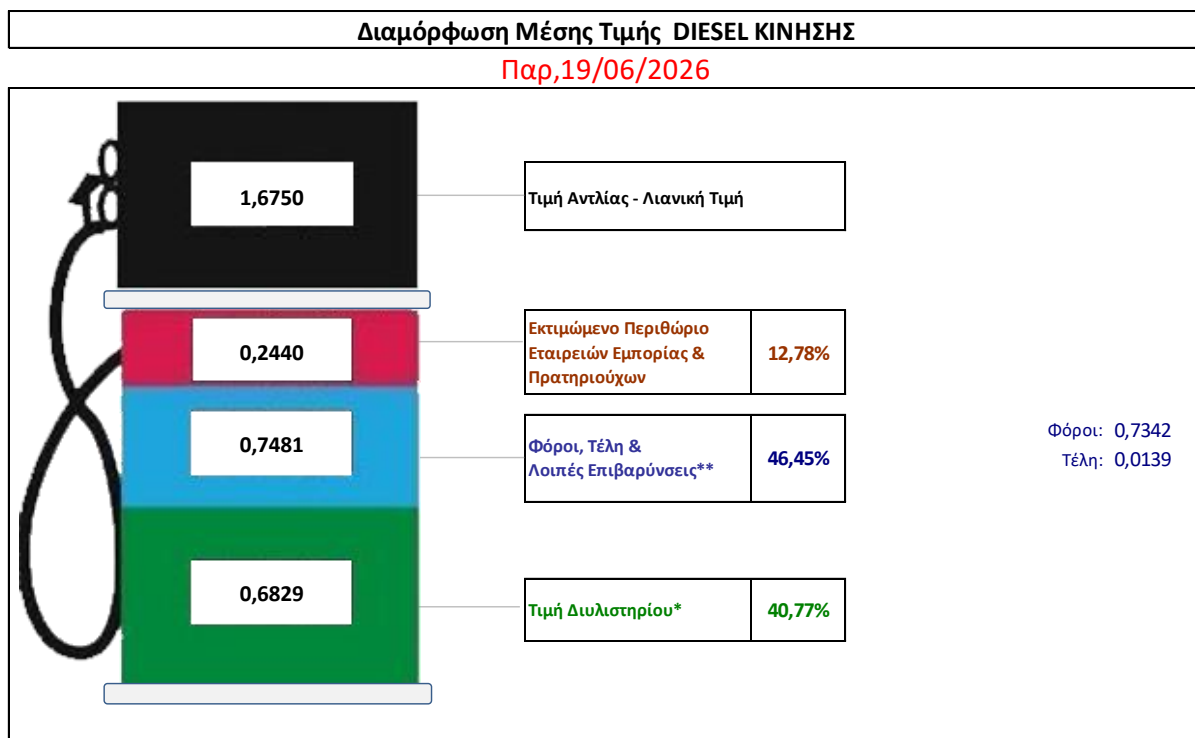
Η τιμή διυλιστηρίου του πετρελαίου κίνησης για την Πέμπτη 18/06/2026 διαμορφώθηκε στα 0,6829€ ανά λίτρο. Σε σχέση με την τιμή διυλιστηρίου της προηγούμενης εβδομάδας 11/06/2026 σημειώθηκε μείωση κατά 0,0923 ανά λίτρο (9,23 λεπτά).

Οι φόροι, τα τέλη και οι λοιπές επιβαρύνσεις αντιστοιχούν σε 0,7481€ ανά λίτρο.

Η μέση τιμή λιανικής του πετρελαίου κίνησης για την Παρασκευή 19/06/2026 διαμορφώθηκε στα 1,6750€ ανά λίτρο. Σε σχέση με την τιμή της προηγούμενης εβδομάδας 12/06/2026 σημειώθηκε μείωση κατά 0,069 ανά λίτρο (6,9 λεπτά).

Το εκτιμώμενο περιθώριο των πρατηριούχων και των εταιρειών εμπορίας υπολογίζεται κατά μέσο όρο στα 0,2440€ ανά λίτρο (24,40 λεπτά).

Η τελική τιμή λιανικής διαμορφώνεται από την τιμή διυλιστηρίου κατά 40,77%, από τους φόρους σταθερούς και μεταβλητούς) κατά 46,45%, και από τα εκτιμώμενα περιθώρια των εταιρειών εμπορίας, των μεταφορέων υγρών καυσίμων και των πρατηρίων κατά 12,78% (βλ. παρακάτω πίνακα).



* Τιμή διυλιστηρίου	0,6829
-Τιμή διυλιστηρίου προηγούμενης ημέρας (Μέση Σταθμική Τιμή εκ των δύο εταιρειών διύλισης)	
-Στην τιμή διυλιστηρίου περιλαμβάνονται οι ειδικές υπηρεσίες (φορτωτικά)	
** Τέλη	0,0139
-Ανταποδοτικό τέλος ΡΑΕ: 0,22 € ανά χίλια λίτρα. (Απόφαση 147/2015 - ΦΕΚ 888/Β/19-05-2015)	0,0002
-Εισφορά «Ειδικού Λογαριασμού Πετρελαιοειδών»: 1,2% επί της τιμής διυλιστηρίου. (Ν. 3335/2005 - ΦΕΚ 95/Α/20-4-2005)	0,0082
-Ειδικό τέλος Δικαιωμάτων Εκτέλεσης Τελωνειακών Εργασιών (ΔΕΤΕ): 0,5% της αξίας του αθροίσματος της τιμής εκ διυλιστηρίου και του ΕΦΚ. (Ν. 2093/92 - ΦΕΚ 181/Α/25-11-92)	0,0055
** Φόροι	0,7342
-Ειδικός Φόρος Κατανάλωσης (ΕΦΚ): για το πετρέλαιο κίνησης - 410 € ανά κυβικό μέτρο ή 0,41 € ανά λίτρο. (Ν. 4389/2016 - ΦΕΚ Α' 94)	0,4100
-Φόρος Προστιθέμενης Αξίας (ΦΠΑ): 24% επί του συνόλου της τιμής διυλιστηρίου των μικτών ονομαστικών περιθωρίων κέρδους και των παραπάνω φορολογικών επιβαρύνσεων. (Ν. 2859/2000 όπως τροποποιήθηκε και ισχύει με το Ν. 4389/2016 (ΦΕΚ Α' 94)	0,3242

3. β. Χονδρική Τιμή Πώλησης

Αναλυτικά, οι μέσες κατώτατες και ανώτατες τιμές χονδρικής, καθώς και η διάμεσος τιμή ανά νομό παρουσιάζονται στον επόμενο πίνακα:

Τιμές Χονδρικής Πώλησης Πετρελαίου Κίνησης ανά Νομό Παρασκευή 19 Ιουνίου 2026

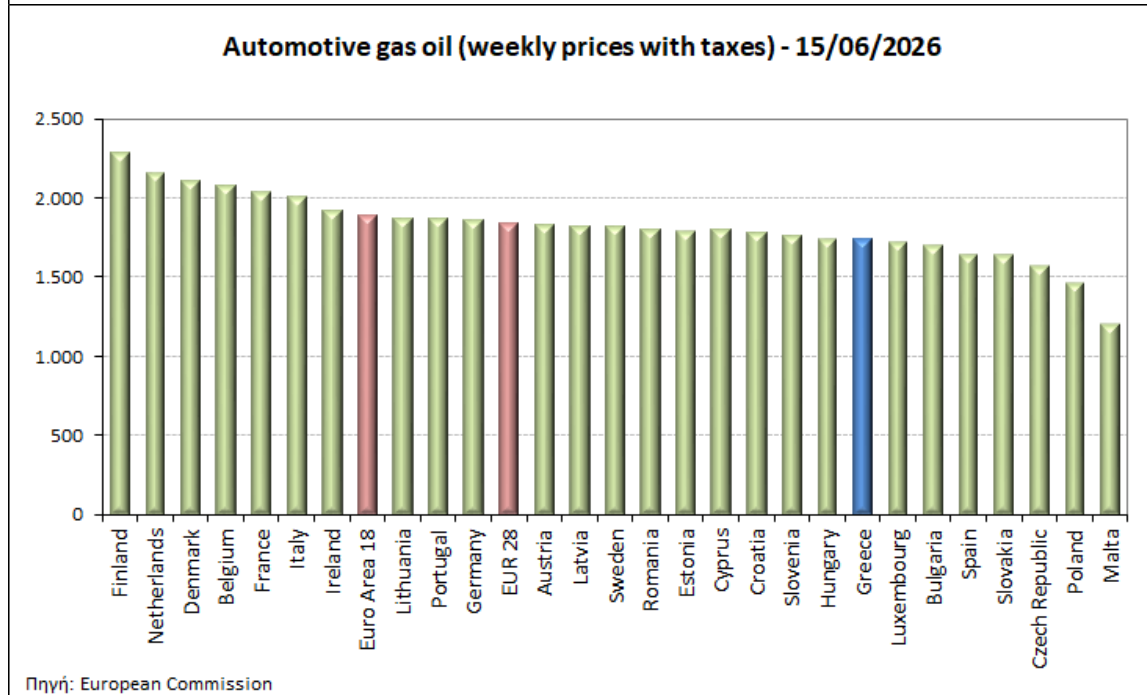
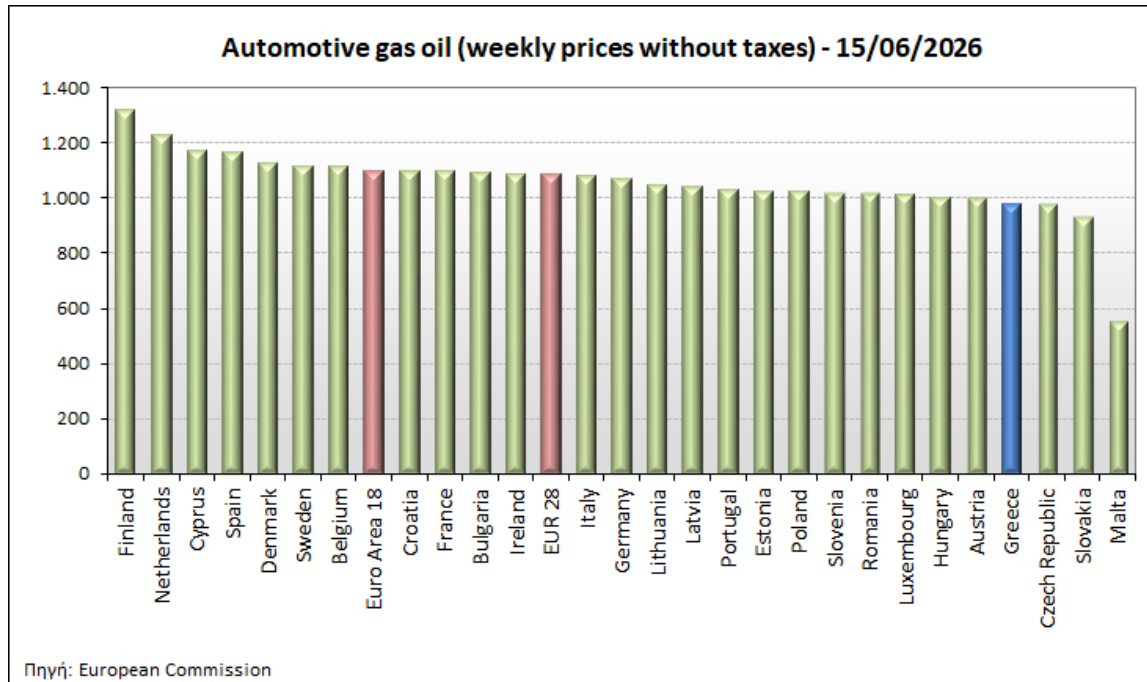
ΝΟΜΟΣ	ΜΕΣΗ ΚΑΤΩΤΑΤΗ ΜΕ ΦΠΑ	ΜΕΣΗ ΑΝΩΤΑΤΗ ΜΕ ΦΠΑ	ΔΙΑΜΕΣΟΣ ΤΙΜΗ
ΝΟΜΟΣ ΑΙΤΩΛΙΑΣ ΚΑΙ ΑΚΑΡΝΑΝΙΑΣ	1,510	1,541	1,525
ΝΟΜΟΣ ΑΡΓΟΛΙΔΟΣ	1,496	1,522	1,509

ΝΟΜΟΣ ΑΡΚΑΔΙΑΣ	1,522	1,557	1,539
ΝΟΜΟΣ ΑΡΤΗΣ	1,506	1,532	1,519
ΝΟΜΟΣ ΑΤΤΙΚΗΣ	1,463	1,543	1,503
ΝΟΜΟΣ ΑΧΑΪΑΣ	1,478	1,510	1,494
ΝΟΜΟΣ ΒΟΙΩΤΙΑΣ	1,499	1,524	1,511
ΝΟΜΟΣ ΓΡΕΒΕΝΩΝ	1,543	1,552	1,548
ΝΟΜΟΣ ΔΡΑΜΑΣ	1,494	1,525	1,509
ΝΟΜΟΣ ΔΩΔΕΚΑΝΗΣΟΥ	1,527	1,630	1,578
ΝΟΜΟΣ ΕΒΡΟΥ	1,516	1,542	1,529
ΝΟΜΟΣ ΕΥΒΟΙΑΣ	1,482	1,525	1,503
ΝΟΜΟΣ ΕΥΡΥΤΑΝΙΑΣ	1,498	1,498	1,498
ΝΟΜΟΣ ΖΑΚΥΝΘΟΥ	1,519	1,600	1,559
ΝΟΜΟΣ ΗΛΕΙΑΣ	1,483	1,506	1,494
ΝΟΜΟΣ ΗΜΑΘΙΑΣ	1,472	1,504	1,488
ΝΟΜΟΣ ΗΡΑΚΛΕΙΟΥ	1,534	1,581	1,557
ΝΟΜΟΣ ΘΕΣΠΡΩΤΙΑΣ	1,498	1,517	1,508
ΝΟΜΟΣ ΘΕΣΣΑΛΟΝΙΚΗΣ	1,464	1,499	1,481
ΝΟΜΟΣ ΙΩΑΝΝΙΝΩΝ	1,502	1,531	1,516
ΝΟΜΟΣ ΚΑΒΑΛΑΣ	1,503	1,543	1,523
ΝΟΜΟΣ ΚΑΡΔΙΤΣΗΣ	1,505	1,526	1,515
ΝΟΜΟΣ ΚΑΣΤΟΡΙΑΣ	1,567	1,619	1,593
ΝΟΜΟΣ ΚΕΡΚΥΡΑΣ	1,533	1,575	1,554
ΝΟΜΟΣ ΚΕΦΑΛΛΗΝΙΑΣ	1,589	1,616	1,602
ΝΟΜΟΣ ΚΙΛΚΙΣ	1,488	1,504	1,496
ΝΟΜΟΣ ΚΟΖΑΝΗΣ	1,486	1,512	1,499
ΝΟΜΟΣ ΚΟΡΙΝΘΙΑΣ	2,921	2,937	2,929
ΝΟΜΟΣ ΚΥΚΛΑΔΩΝ	1,586	1,686	1,636
ΝΟΜΟΣ ΛΑΚΩΝΙΑΣ	1,496	1,513	1,505
ΝΟΜΟΣ ΛΑΡΙΣΗΣ	1,483	1,518	1,500
ΝΟΜΟΣ ΛΑΣΙΘΙΟΥ	1,538	1,562	1,550
ΝΟΜΟΣ ΛΕΣΒΟΥ	1,554	1,607	1,581
ΝΟΜΟΣ ΛΕΥΚΑΔΟΣ	1,542	1,591	1,566
ΝΟΜΟΣ ΜΑΓΝΗΣΙΑΣ	1,491	1,567	1,529
ΝΟΜΟΣ ΜΕΣΣΗΝΙΑΣ	1,496	1,514	1,505
ΝΟΜΟΣ ΞΑΝΘΗΣ	1,515	1,536	1,525
ΝΟΜΟΣ ΠΕΛΛΗΣ	1,467	1,496	1,481
ΝΟΜΟΣ ΠΙΕΡΙΑΣ	1,475	1,502	1,489
ΝΟΜΟΣ ΠΡΕΒΕΖΗΣ	1,513	1,550	1,532
ΝΟΜΟΣ ΡΕΘΥΜΝΗΣ	1,553	1,583	1,568
ΝΟΜΟΣ ΡΟΔΟΠΗΣ	1,510	1,542	1,526
ΝΟΜΟΣ ΣΑΜΟΥ	1,487	1,550	1,518
ΝΟΜΟΣ ΣΕΡΡΩΝ	1,467	1,495	1,481
ΝΟΜΟΣ ΤΡΙΚΑΛΩΝ	1,499	1,525	1,512
ΝΟΜΟΣ ΦΘΙΩΤΙΔΟΣ	1,505	1,523	1,514
ΝΟΜΟΣ ΦΛΩΡΙΝΗΣ	1,512	1,530	1,521
ΝΟΜΟΣ ΦΩΚΙΔΟΣ	1,595	1,610	1,602
ΝΟΜΟΣ ΧΑΛΚΙΔΙΚΗΣ	1,474	1,498	1,486
ΝΟΜΟΣ ΧΑΝΙΩΝ	1,544	1,583	1,563
ΝΟΜΟΣ ΧΙΟΥ	1,524	1,618	1,571
ΣΤΑΘΜΙΣΜΕΝΟΣ Μ.Ο.*	1,513	1,559	1,536

* Μέσοι όροι ελάχιστων και μέγιστων τιμών χονδρικής όπως υποβάλλονται από τις εταιρείες εμπορίας στο Παρατηρητήριο Τιμών βάσει της ΚΥΑ 978/24-10-2011. Η στάθμιση γίνεται βάσει των όγκων πωλήσεων έτους 2019 ανά τύπο καυσίμου και ανά νομό.

3. γ. Συγκριτικά στοιχεία με Ε.Ε.

Οι λιανικές τιμές πετρελαίου κίνησης με φόρους και προ φόρων στις 27 χώρες της Ε.Ε. για τις 15/06/2026 (τελευταία επίσημα στοιχεία) παρουσιάζονται συγκριτικά κατά φθίνουσα σειρά τα παρακάτω διαγράμματα:



ΑΚΡΙΒΕΣ ΑΝΤΙΓΡΑΦΟ
Ο προϊστάμενος του Τμήματος Εξυπηρέτησης
Κοινού και Πρωτοκόλλου

ΣΤΑΘΗ ΙΟΥΛΙΑ

Ο Υποδιοικητής της ΔΙ.Μ.Ε.Α.

Σπυρίδων Περιστέρης