



ΕΛΛΗΝΙΚΗ ΔΗΜΟΚΡΑΤΙΑ  
ΥΠΟΥΡΓΕΙΟ ΑΝΑΠΤΥΞΗΣ

**Διυηρεσιακή Μονάδα Ελέγχου Αγοράς  
Διεύθυνση Διαχείρισης Δεδομένων Στατιστικής  
Επεξεργασίας & Εποπτείας Ηλεκτρονικού  
Εμπορίου  
Τμήμα Διαχείρισης Πληροφοριών & Εποπτείας  
Ηλεκτρονικού Εμπορίου**

Ταχ. Δ/νση : Πλ. Κάνιγγος, Αθήνα  
Ταχ. Κώδικας : 106 77  
Πληροφορίες : Χρονά Παναγιώτα  
Τηλέφωνο : 213 1514284  
Fax : 210 3843166  
Email : [fuelprices@mindev.gov.gr](mailto:fuelprices@mindev.gov.gr)  
Ιστοσελίδα : [www.mindev.gov.gr](http://www.mindev.gov.gr)

Αθήνα, 21-07-2025

Αριθ. Πρωτ. : 57495 - 21-07-2025

ΠΡΟΣ : ΑΝΑΡΤΗΤΕΟ ΣΤΟ FUELPRICES

**ΕΒΔΟΜΑΔΙΑΙΟ ΔΕΛΤΙΟ ΕΠΙΣΚΟΠΗΣΗΣ ΤΙΜΩΝ ΚΑΥΣΙΜΩΝ**

**Παρασκευή, 18 Ιουλίου 2025**

**1. Τιμές Παρατηρητηρίου Υγρών Καυσίμων**

Οι λιανικές τιμές των υγρών καυσίμων (αμόλυβδη 95 οκτ., σούπερ αμόλυβδη 100 οκτ., σούπερ LRP, πετρέλαιο κίνησης, πετρέλαιο θέρμανσης και υγραέριο κίνησης) αναρτώνται αναλυτικά στην ιστοσελίδα του Παρατηρητηρίου Τιμών Υγρών Καυσίμων του Υπουργείου Ανάπτυξης και Επενδύσεων [www.fuelprices.gr](http://www.fuelprices.gr), όπου παρουσιάζονται καθημερινά οι μέσες τιμές σε όλους τους Νομούς της χώρας.

Μέσες τιμές λιανικής πώλησης καυσίμων για όλη την Ελλάδα, για την

**Παρασκευή, 18 Ιουλίου 2025**

(τιμές σε €/λτ, συμπ. ΦΠΑ)

Προϊόν	Αρ. Παρατηριών	Μέση Τιμή
Αμόλυβδη 95 οκτ.	4.120	1,749
Αμόλυβδη 100 οκτ.	2.747	1,955
Diesel Κίνησης	4.490	1,561
Υγραέριο κίνησης (Autogas)	1.115	0,905

\* Η μέση τιμή πανελλαδικά υπολογίζεται από τον σταθμισμένο μέσο όρο με βάση τους όγκους πωλήσεων έτους 2019 ανά τύπο καυσίμου ανά νομό.

\*\* Δεν καταγράφεται κατανάλωση στο πετρέλαιο θέρμανσης για τη χρονική περίοδο 30/4 έως 15/10 κάθε έτους.

Μέσες τιμές λιανικής πώλησης καυσίμων ανά Νομό, για την

**Παρασκευή, 18 Ιουλίου 2025**

(τιμές σε €/λτ, συμπ. ΦΠΑ)

ΝΟΜΟΣ	Αμόλυβδη 95 οκτ.	Αμόλυβδη 100 οκτ.	Diesel Κίνησης	Υγραέριο κίνησης (Autogas)
ΝΟΜΟΣ ΑΤΤΙΚΗΣ	1,720	1,936	1,538	0,878
ΝΟΜΟΣ ΑΙΤΩΛΙΑΣ ΚΑΙ ΑΚΑΡΝΑΝΙΑΣ	1,772	2,009	1,586	0,918
ΝΟΜΟΣ ΑΡΓΟΛΙΔΟΣ	1,754	1,959	1,558	0,885
ΝΟΜΟΣ ΑΡΚΑΔΙΑΣ	1,761	1,979	1,571	0,920

ΝΟΜΟΣ ΑΡΤΗΣ	1,743	1,988	1,552	0,891
ΝΟΜΟΣ ΑΧΑΪΑΣ	1,753	1,979	1,571	0,911
ΝΟΜΟΣ ΒΟΙΩΤΙΑΣ	1,751	1,981	1,565	0,940
ΝΟΜΟΣ ΓΡΕΒΕΝΩΝ	1,790	2,038	1,582	0,902
ΝΟΜΟΣ ΔΡΑΜΑΣ	1,726	1,951	1,537	0,884
ΝΟΜΟΣ ΔΩΔΕΚΑΝΗΣΟΥ	1,910	2,092	1,687	1,169
ΝΟΜΟΣ ΕΒΡΟΥ	1,746	1,969	1,558	0,932
ΝΟΜΟΣ ΕΥΒΟΙΑΣ	1,768	1,979	1,582	0,926
ΝΟΜΟΣ ΕΥΡΥΤΑΝΙΑΣ	1,819	2,048	1,631	0,959
ΝΟΜΟΣ ΖΑΚΥΝΘΟΥ	1,800	1,966	1,585	0,981
ΝΟΜΟΣ ΗΛΕΙΑΣ	1,746	1,962	1,549	0,871
ΝΟΜΟΣ ΗΜΑΘΙΑΣ	1,715	1,922	1,529	0,850
ΝΟΜΟΣ ΗΡΑΚΛΕΙΟΥ	1,790	1,954	1,597	1,000
ΝΟΜΟΣ ΘΕΣΠΡΩΤΙΑΣ	1,758	1,962	1,578	0,934
ΝΟΜΟΣ ΘΕΣΣΑΛΟΝΙΚΗΣ	1,716	1,929	1,537	0,878
ΝΟΜΟΣ ΙΩΑΝΝΙΝΩΝ	1,742	2,038	1,560	0,852
ΝΟΜΟΣ ΚΑΒΑΛΑΣ	1,748	1,958	1,559	0,919
ΝΟΜΟΣ ΚΑΡΔΙΤΣΗΣ	1,769	2,002	1,570	0,894
ΝΟΜΟΣ ΚΑΣΤΟΡΙΑΣ	1,756	1,959	1,564	0,873
ΝΟΜΟΣ ΚΕΡΚΥΡΑΣ	1,791	1,984	1,605	1,098
ΝΟΜΟΣ ΚΕΦΑΛΛΗΝΙΑΣ	1,841	2,014	1,640	1,035
ΝΟΜΟΣ ΚΙΛΚΙΣ	1,736	1,978	1,549	0,891
ΝΟΜΟΣ ΚΟΖΑΝΗΣ	1,727	1,918	1,554	0,873
ΝΟΜΟΣ ΚΟΡΙΝΘΙΑΣ	1,728	1,954	1,550	0,894
ΝΟΜΟΣ ΚΥΚΛΑΔΩΝ	1,998	2,173	1,773	1,139
ΝΟΜΟΣ ΛΑΚΩΝΙΑΣ	1,770	1,991	1,572	0,913
ΝΟΜΟΣ ΛΑΡΙΣΗΣ	1,743	1,949	1,552	0,887
ΝΟΜΟΣ ΛΑΣΙΘΙΟΥ	1,795	1,987	1,605	0,952
ΝΟΜΟΣ ΛΕΣΒΟΥ	1,831	2,004	1,623	1,083
ΝΟΜΟΣ ΛΕΥΚΑΔΟΣ	1,836	2,001	1,618	0,919
ΝΟΜΟΣ ΜΑΓΝΗΣΙΑΣ	1,759	1,976	1,568	0,902
ΝΟΜΟΣ ΜΕΣΣΗΝΙΑΣ	1,770	1,984	1,575	0,948
ΝΟΜΟΣ ΞΑΝΘΗΣ	1,753	1,970	1,554	0,885
ΝΟΜΟΣ ΠΕΛΛΗΣ	1,723	1,919	1,529	0,852
ΝΟΜΟΣ ΠΙΕΡΙΑΣ	1,721	1,938	1,523	0,882
ΝΟΜΟΣ ΠΡΕΒΕΖΗΣ	1,740	1,945	1,551	0,871
ΝΟΜΟΣ ΡΕΘΥΜΝΗΣ	1,798	1,997	1,595	0,969
ΝΟΜΟΣ ΡΟΔΟΠΗΣ	1,758	1,999	1,547	0,903
ΝΟΜΟΣ ΣΑΜΟΥ	1,796	1,956	1,584	1,128
ΝΟΜΟΣ ΣΕΡΡΩΝ	1,726	1,933	1,525	0,884
ΝΟΜΟΣ ΤΡΙΚΑΛΩΝ	1,738	1,928	1,539	0,860
ΝΟΜΟΣ ΦΘΙΩΤΙΔΟΣ	1,761	2,037	1,581	0,924
ΝΟΜΟΣ ΦΛΩΡΙΝΗΣ	1,744	1,931	1,557	0,915
ΝΟΜΟΣ ΦΩΚΙΔΟΣ	1,792	2,011	1,625	0,976
ΝΟΜΟΣ ΧΑΛΚΙΔΙΚΗΣ	1,772	1,998	1,581	0,908
ΝΟΜΟΣ ΧΑΝΙΩΝ	1,764	1,971	1,576	0,979
ΝΟΜΟΣ ΧΙΟΥ	1,762	1,988	1,561	1,229
<b>ΠΑΝΕΛΛΗΝΙΟΣ ΣΤΑΘΜΙΣΜΕΝΟΣ Μ.Ο.</b>	<b>1,749</b>	<b>1,955</b>	<b>1,561</b>	<b>0,905</b>

## 2. Απλή Αμόλυβδη Βενζίνη 95 οκτανίων<sup>1</sup>

### 2. α. Διαμόρφωση τιμής

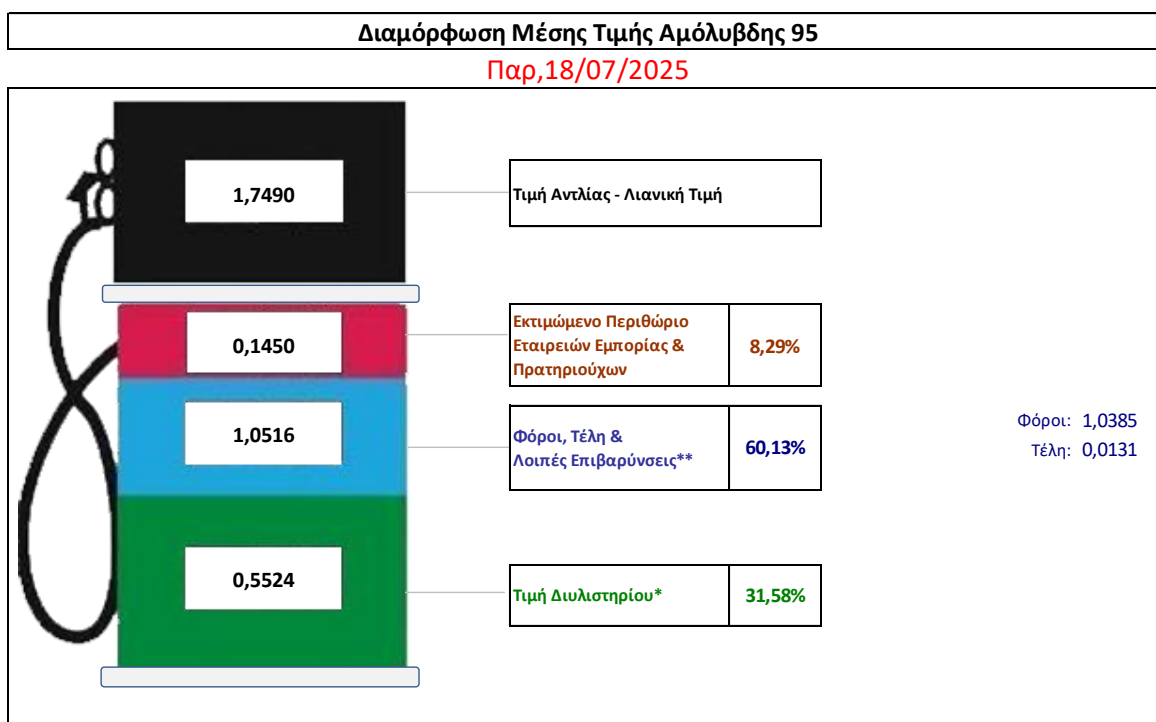
Η τιμή διυλιστηρίου της απλής αμόλυβδης βενζίνης 95 οκτανίων για την Πέμπτη 17/07/2025 διαμορφώθηκε στα 0,5524€ ανά λίτρο. Σε σχέση με την τιμή διυλιστηρίου της προηγούμενης εβδομάδας 10/07/2025 σημειώθηκε μείωση κατά 0,0015ευρώ ανά λίτρο (0,15λεπτά).

Οι φόροι, τα τέλη και οι λοιπές επιβαρύνσεις αντιστοιχούν σε 1,0516€ ανά λίτρο.

Η μέση τιμή λιανικής της απλής αμόλυβδης βενζίνης 95 οκτανίων για την Παρασκευή 18/07/2025 διαμορφώθηκε στα 1,7490 ανά λίτρο. Σε σχέση με την τιμή της προηγούμενης εβδομάδας 11/07/2025 σημειώθηκε αύξηση κατά 0,004ευρώ ανά λίτρο (0,4λεπτά).

Το εκτιμώμενο περιθώριο των πρατηριούχων και των εταιρειών εμπορίας υπολογίζεται κατά μέσο όρο στα 0,1450 ανά λίτρο (14,50 λεπτά).

Η τελική τιμή λιανικής διαμορφώνεται από την τιμή διυλιστηρίου κατά 31,58 από τους φόρους (σταθερούς και μεταβλητούς) κατά 60,13%, και από τα εκτιμώμενα περιθώρια των εταιρειών εμπορίας, των μεταφορέων υγρών καυσίμων και των πρατηρίων κατά 8,29% (βλ. παρακάτω πίνακα).



<b>* Τιμή διυλιστηρίου</b>	<b>0,5524</b>
-Τιμή διυλιστηρίου προηγούμενης ημέρας (Μέση Σταθμική Τιμή εκ των δύο εταιρειών διύλισης)	
-Στην τιμή διυλιστηρίου περιλαμβάνονται οι ειδικές υπηρεσίες (φορτωτικά)	
<b>** Τέλη</b>	<b>0,0131</b>
-Ανταποδοτικό τέλος ΡΑΕ: 0,22 € ανά χίλια λίτρα. (Απόφαση 147/2015 - ΦΕΚ 888/Β/19-05-2015)	0,0002
-Εισφορά «Ειδικού Λογαριασμού Πετρελαιοειδών»: 1,2% επί της τιμής διυλιστηρίου. (Ν. 3335/2005 - ΦΕΚ 95/Α/20-4-2005)	0,0066
-Ειδικό τέλος Δικαιωμάτων Εκτέλεσης Τελωνειακών Εργασιών (ΔΕΤΕ): 0,5% της αξίας του αθροίσματος της τιμής εκ διυλιστηρίου και του ΕΦΚ. (Ν. 2093/92 - ΦΕΚ 181/Α/25-11-92)	0,0063
<b>** Φόροι</b>	<b>1,0385</b>
-Ειδικός Φόρος Κατανάλωσης (ΕΦΚ): για την απλή αμόλυβδη βενζίνη - 700 € ανά κυβικό μέτρο ή 0.7 € ανά λίτρο. (Ν. 4389/2016 - ΦΕΚ Α' 94)	0,7000
-Φόρος Προστιθέμενης Αξίας (ΦΠΑ): 24% επί του συνόλου της τιμής διυλιστηρίου των μικτών ονομαστικών περιθωρίων κέρδους και των παραπάνω φορολογικών επιβαρύνσεων. (Ν. 2859/2000 όπως τροποποιήθηκε και ισχύει με το Ν. 4389/2016 (ΦΕΚ Α' 94)	0,3385

<sup>1</sup> Σημειώνεται ότι σύμφωνα με το αρ. 29, του Ν. 4546/2018 (ΦΕΚ Α' 101), από 1/1/2019 η βενζίνη που καταναλώνεται εγχώρια για χρήση στις μεταφορές αναμειγνύεται υποχρεωτικά είτε με αυτούσια βιοαιθανολή είτε με βιοαιθέρες που παράγονται από αλκοόλες βιολογικής προέλευσης. Η συμμετοχή της αυτούσιας βιοαιθανόλης και της αλκοόλης βιολογικής προέλευσης που χρησιμοποιείται για την παραγωγή βιοαιθέρων επί του ενεργειακού περιεχομένου του τελικού μείγματος βενζίνης ορίζεται σε ποσοστό 1% για το έτος 2019 και 3,3% για τα έτη από το 2020 και μετά.

## 2. β. Χονδρική Τιμή Πώλησης

Αναλυτικά, οι μέσες κατώτατες και ανώτατες τιμές χονδρικής, καθώς και η διάμεσος τιμή ανά νομό παρουσιάζονται στον επόμενο πίνακα:

### Τιμές Χονδρικής Πώλησης Απλής Αμόλυβδης Βενζίνης ανά Νομό

Παρασκευή, 18 Ιουλίου 2025

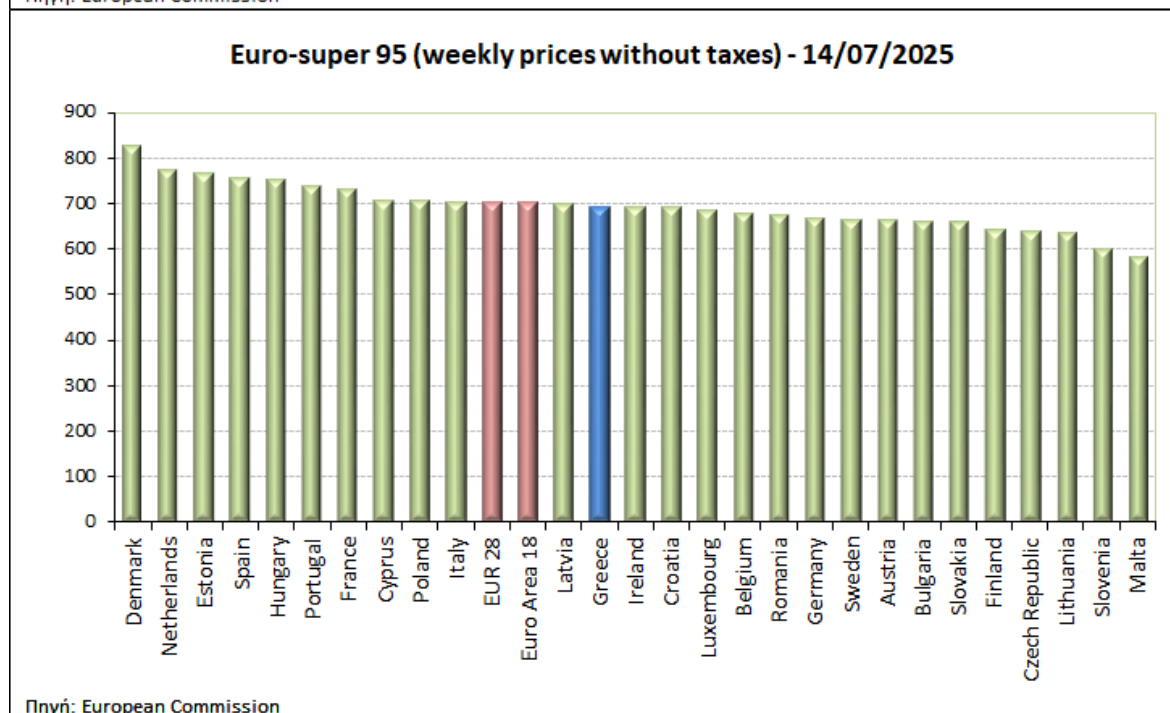
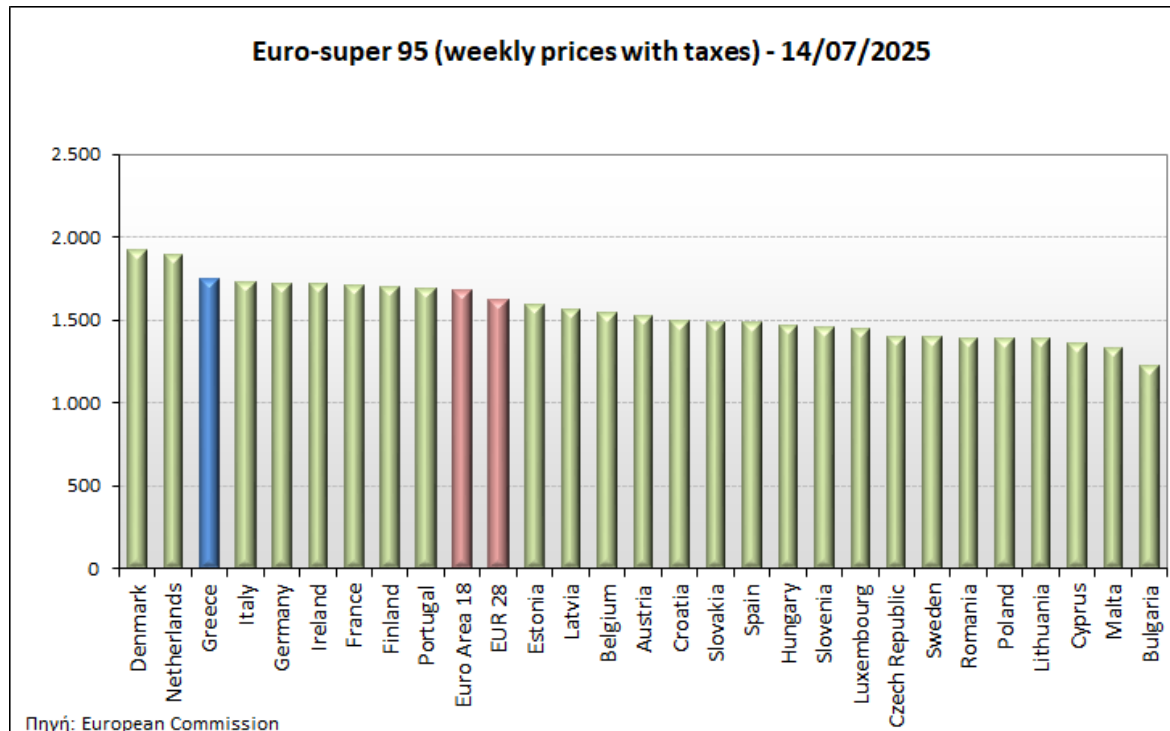
ΝΟΜΟΣ	ΜΕΣΗ ΚΑΤΩΤΑΤΗ ΜΕ ΦΠΑ	ΜΕΣΗ ΑΝΩΤΑΤΗ ΜΕ ΦΠΑ	ΔΙΑΜΕΣΟΣ ΤΙΜΗ
ΝΟΜΟΣ ΑΙΤΩΛΙΑΣ ΚΑΙ ΑΚΑΡΝΑΝΙΑΣ	1,583	1,654	1,618
ΝΟΜΟΣ ΑΡΓΟΛΙΔΟΣ	1,593	1,635	1,614
ΝΟΜΟΣ ΑΡΚΑΔΙΑΣ	1,595	1,648	1,622
ΝΟΜΟΣ ΑΡΤΗΣ	1,596	1,648	1,622
ΝΟΜΟΣ ΑΤΤΙΚΗΣ	1,575	1,646	1,611
ΝΟΜΟΣ ΑΧΑΪΑΣ	1,583	1,645	1,614
ΝΟΜΟΣ ΒΟΙΩΤΙΑΣ	1,588	1,620	1,604
ΝΟΜΟΣ ΓΡΕΒΕΝΩΝ	1,603	1,626	1,614
ΝΟΜΟΣ ΔΡΑΜΑΣ	1,592	1,616	1,604
ΝΟΜΟΣ ΔΩΔΕΚΑΝΗΣΟΥ	1,652	1,733	1,693
ΝΟΜΟΣ ΕΒΡΟΥ	1,597	1,643	1,620
ΝΟΜΟΣ ΕΥΒΟΙΑΣ	1,584	1,651	1,618
ΝΟΜΟΣ ΕΥΡΥΤΑΝΙΑΣ	1,620	1,634	1,627
ΝΟΜΟΣ ΖΑΚΥΝΘΟΥ	1,582	1,655	1,618
ΝΟΜΟΣ ΗΛΕΙΑΣ	1,600	1,656	1,628
ΝΟΜΟΣ ΗΜΑΘΙΑΣ	1,579	1,619	1,599
ΝΟΜΟΣ ΗΡΑΚΛΕΙΟΥ	1,624	1,684	1,654
ΝΟΜΟΣ ΘΕΣΠΡΩΤΙΑΣ	1,589	1,620	1,605
ΝΟΜΟΣ ΘΕΣΣΑΛΟΝΙΚΗΣ	1,573	1,617	1,595
ΝΟΜΟΣ ΙΩΑΝΝΙΝΩΝ	1,582	1,648	1,615
ΝΟΜΟΣ ΚΑΒΑΛΑΣ	1,594	1,649	1,621
ΝΟΜΟΣ ΚΑΡΔΙΤΣΗΣ	1,602	1,630	1,616
ΝΟΜΟΣ ΚΑΣΤΟΡΙΑΣ	1,601	1,628	1,615
ΝΟΜΟΣ ΚΕΡΚΥΡΑΣ	1,611	1,665	1,638
ΝΟΜΟΣ ΚΕΦΑΛΛΗΝΙΑΣ	1,621	1,674	1,647
ΝΟΜΟΣ ΚΙΛΚΙΣ	1,589	1,629	1,609
ΝΟΜΟΣ ΚΟΖΑΝΗΣ	1,579	1,624	1,602
ΝΟΜΟΣ ΚΟΡΙΝΘΙΑΣ	1,597	1,622	1,609
ΝΟΜΟΣ ΚΥΚΛΑΔΩΝ	1,664	1,824	1,744
ΝΟΜΟΣ ΛΑΚΩΝΙΑΣ	1,612	1,651	1,632
ΝΟΜΟΣ ΛΑΡΙΣΗΣ	1,582	1,654	1,618
ΝΟΜΟΣ ΛΑΣΙΘΙΟΥ	1,635	1,661	1,648
ΝΟΜΟΣ ΛΕΣΒΟΥ	1,573	1,643	1,608
ΝΟΜΟΣ ΛΕΥΚΑΔΟΣ	1,600	1,648	1,624
ΝΟΜΟΣ ΜΑΓΝΗΣΙΑΣ	1,585	1,705	1,645
ΝΟΜΟΣ ΜΕΣΣΗΝΙΑΣ	1,595	1,649	1,622
ΝΟΜΟΣ ΞΑΝΘΗΣ	1,595	1,631	1,613
ΝΟΜΟΣ ΠΕΛΛΗΣ	1,581	1,626	1,603
ΝΟΜΟΣ ΠΙΕΡΙΑΣ	1,588	1,610	1,599
ΝΟΜΟΣ ΠΡΕΒΕΖΗΣ	1,607	1,637	1,622
ΝΟΜΟΣ ΡΕΘΥΜΝΗΣ	1,636	1,685	1,660
ΝΟΜΟΣ ΡΟΔΟΠΗΣ	1,594	1,633	1,614
ΝΟΜΟΣ ΣΑΜΟΥ	1,565	1,663	1,614
ΝΟΜΟΣ ΣΕΡΡΩΝ	1,591	1,619	1,605
ΝΟΜΟΣ ΤΡΙΚΑΛΩΝ	1,594	1,640	1,617
ΝΟΜΟΣ ΦΘΙΩΤΙΔΟΣ	1,593	1,634	1,614
ΝΟΜΟΣ ΦΛΩΡΙΝΗΣ	1,600	1,618	1,609
ΝΟΜΟΣ ΦΩΚΙΔΟΣ	1,607	1,646	1,627
ΝΟΜΟΣ ΧΑΛΚΙΔΙΚΗΣ	1,584	1,630	1,607
ΝΟΜΟΣ ΧΑΝΙΩΝ	1,617	1,687	1,652
ΝΟΜΟΣ ΧΙΟΥ	1,556	1,616	1,586
<b>ΣΤΑΘΜΙΣΜΕΝΟΣ Μ.Ο.*</b>	<b>1,588</b>	<b>1,649</b>	<b>1,619</b>

\* Μέσοι όροι ελάχιστων και μέγιστων τιμών χονδρικής όπως υποβάλλονται από τις εταιρείες εμπορίας στο Παρατηρητήριο Τιμών βάσει της ΚΥΑ 978/24-10-2011.

Η στάθμιση γίνεται βάσει των όγκων πωλήσεων έτους 2019 ανά τύπο καυσίμου και ανά νομό.

## 2. γ. Συγκριτικά στοιχεία με Ε.Ε

Οι λιανικές τιμές αμόλυβδης βενζίνης με φόρους και προ φόρων στις 27 χώρες της Ε.Ε. για τις 14/07/2025 (τελευταία επίσημα στοιχεία) παρουσιάζονται συγκριτικά κατά φθίνουσα σειρά στα παρακάτω διαγράμματα:



Αναλυτικά στοιχεία για τις τιμές καυσίμων και τους φόρους στις 27 χώρες της Ε.Ε. παρουσιάζονται στην ιστοσελίδα της Ευρωπαϊκής Επιτροπής: [http://ec.europa.eu/energy/observatory/oil/bulletin\\_en.htm](http://ec.europa.eu/energy/observatory/oil/bulletin_en.htm)

\*Οι συγκρίσεις των τιμών μεταξύ των διαφόρων χωρών θα πρέπει να γίνονται με ιδιαίτερη προσοχή εξαιτίας των διαφορών στην ποιότητα των προϊόντων, στις πρακτικές μάρκετινγκ, στις δομές της αγοράς και στις καταναλωτικές συνήθειες που επικρατούν σε κάθε χώρα.

### 3. α. Διαμόρφωση τιμής

Η τιμή διυλιστηρίου του πετρελαίου κίνησης για την Πέμπτη 17/07/2025 διαμορφώθηκε στα 0,6417€ ανά λίτρο. Σε σχέση με την τιμή διυλιστηρίου της προηγούμενης εβδομάδας 10/07/2025 σημειώθηκε αύξηση κατά 0,0018 ανά λίτρο (0,18λεπτά).

Οι φόροι, τα τέλη και οι λοιπές επιβαρύνσεις αντιστοιχούν σε 0,7253€ ανά λίτρο.

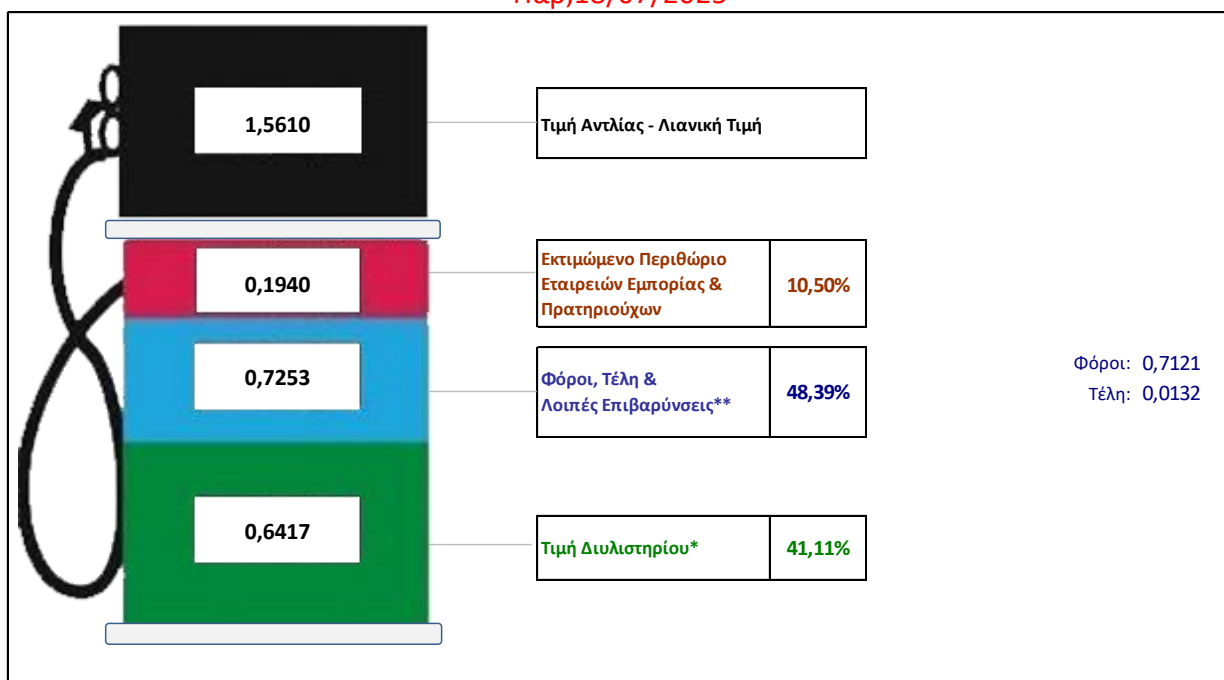
Η μέση τιμή λιανικής του πετρελαίου κίνησης για την Παρασκευή 18/07/2025 διαμορφώθηκε στα 1,5610€ ανά λίτρο. Σε σχέση με την τιμή της προηγούμενης εβδομάδας 11/07/2025 σημειώθηκε αύξηση κατά 0,009 ανά λίτρο (0,9 λεπτά).

Το εκτιμώμενο περιθώριο των πρατηριούχων και των εταιρειών εμπορίας υπολογίζεται κατά μέσο όρο στα 0,1940€ ανά λίτρο (19,40 λεπτά).

Η τελική τιμή λιανικής διαμορφώνεται από την τιμή διυλιστηρίου κατά 41,11 %, από τους φόρους σταθερούς και μεταβλητούς) κατά 48,39%, και από τα εκτιμώμενα περιθώρια των εταιρειών εμπορίας, των μεταφορέων υγρών καυσίμων και των πρατηρίων κατά 10,50% (βλ. παρακάτω πίνακα).

#### Διαμόρφωση Μέσης Τιμής DIESEL ΚΙΝΗΣΗΣ

Παρ,18/07/2025



<b>* Τιμή διυλιστηρίου</b>	<b>0,6417</b>
-Τιμή διυλιστηρίου προηγούμενης ημέρας (Μέση Σταθμική Τιμή εκ των δύο εταιρειών διύλισης)	
-Στην τιμή διυλιστηρίου περιλαμβάνονται οι ειδικές υπηρεσίες (φορτωτικά)	
<b>** Τέλη</b>	<b>0,0132</b>
-Ανταποδοτικό τέλος ΡΑΕ: 0,22 € ανά χίλια λίτρα. (Απόφαση 147/2015 - ΦΕΚ 888/Β/19-05-2015)	0,0002
-Εισφορά «Ειδικού Λογαριασμού Πετρελαιοειδών»: 1,2% επί της τιμής διυλιστηρίου. (Ν. 3335/2005 - ΦΕΚ 95/Α/20-4-2005)	0,0077
-Ειδικό τέλος Δικαιωμάτων Εκτέλεσης Τελωνειακών Εργασιών (ΔΕΤΕ): 0,5% της αξίας του αθροίσματος της τιμής εκ διυλιστηρίου και του ΕΦΚ. (Ν. 2093/92 - ΦΕΚ 181/Α/25-11-92)	0,0053
<b>** Φόροι</b>	<b>0,7121</b>
-Ειδικός Φόρος Κατανάλωσης (ΕΦΚ): για το πετρέλαιο κίνησης - 410 € ανά κυβικό μέτρο ή 0,41 € ανά λίτρο. (Ν. 4389/2016 - ΦΕΚ Α' 94)	0,4100
-Φόρος Προστιθέμενης Αξίας (ΦΠΑ): 24% επί του συνόλου της τιμής διυλιστηρίου των μικτών ονομαστικών περιθωρίων κέρδους και των παραπάνω φορολογικών επιβαρύνσεων. (Ν. 2859/2000 όπως τροποποιήθηκε και ισχύει με το Ν. 4389/2016 (ΦΕΚ Α' 94)	0,3021

### 3. β. Χονδρική Τιμή Πώλησης

Αναλυτικά, οι μέσες κατώτατες και ανώτατες τιμές χονδρικής, καθώς και η διάμεσος τιμή ανά νομό παρουσιάζονται στον επόμενο πίνακα:

## Τιμές Χονδρικής Πώλησης Πετρελαίου Κίνησης ανά Νομό

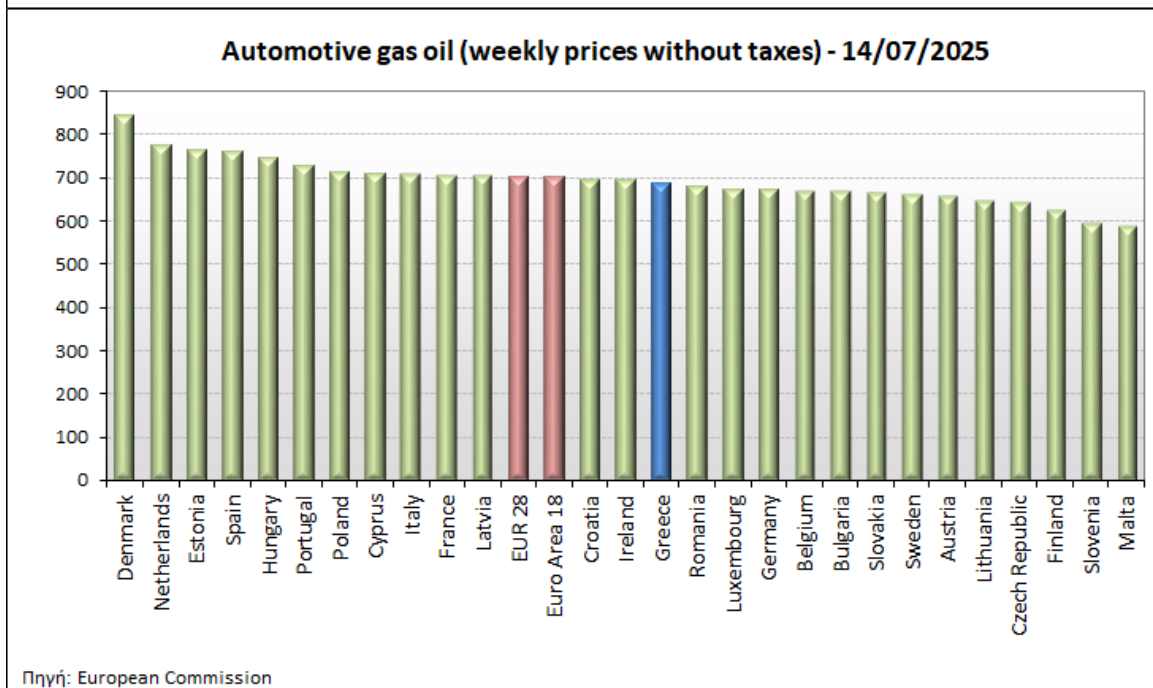
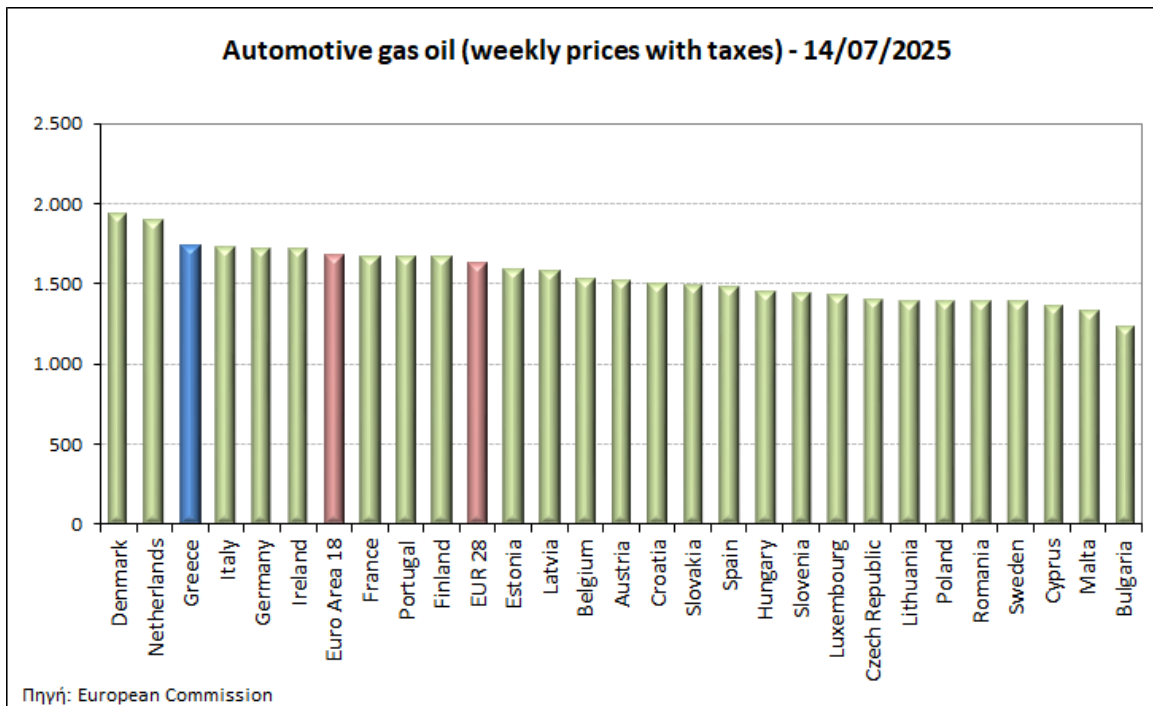
**Παρασκευή, 18 Ιουλίου 2025**

\* Μέσοι όροι ελάχιστων και μέγιστων τιμών χονδρικής όπως υποβάλλονται από τις εταιρείες εμπορίας στο Παρατηρητήριο Τιμών βάσει της ΚΥΑ 978/24-10-2011. Η στάθμιση γίνεται βάσει των όγκων πωλήσεων έτους 2019 ανά τύπο καυσίμου και ανά νομό.

ΝΟΜΟΣ	ΜΕΣΗ ΚΑΤΩΤΑΤΗ ΜΕ ΦΠΑ	ΜΕΣΗ ΑΝΩΤΑΤΗ ΜΕ ΦΠΑ	ΔΙΑΜΕΣΟΣ ΤΙΜΗ
ΝΟΜΟΣ ΑΙΤΩΛΙΑΣ ΚΑΙ ΑΚΑΡΝΑΝΙΑΣ	1,407	1,478	1,442
ΝΟΜΟΣ ΑΡΓΟΛΙΔΟΣ	1,423	1,468	1,445
ΝΟΜΟΣ ΑΡΚΑΔΙΑΣ	1,425	1,479	1,452
ΝΟΜΟΣ ΑΡΤΗΣ	1,433	1,481	1,457
ΝΟΜΟΣ ΑΤΤΙΚΗΣ	1,395	1,467	1,431
ΝΟΜΟΣ ΑΧΑΪΑΣ	1,419	1,482	1,450
ΝΟΜΟΣ ΒΟΙΩΤΙΑΣ	1,412	1,460	1,436
ΝΟΜΟΣ ΓΡΕΒΕΝΩΝ	1,466	1,481	1,474
ΝΟΜΟΣ ΔΡΑΜΑΣ	1,475	1,499	1,487
ΝΟΜΟΣ ΔΩΔΕΚΑΝΗΣΟΥ	1,521	1,591	1,556
ΝΟΜΟΣ ΕΒΡΟΥ	1,435	1,492	1,463
ΝΟΜΟΣ ΕΥΒΟΙΑΣ	1,409	1,476	1,442
ΝΟΜΟΣ ΕΥΡΥΤΑΝΙΑΣ	1,482	1,503	1,492
ΝΟΜΟΣ ΖΑΚΥΝΘΟΥ	1,428	1,507	1,468
ΝΟΜΟΣ ΗΛΕΙΑΣ	1,423	1,490	1,456
ΝΟΜΟΣ ΗΜΑΘΙΑΣ	1,426	1,478	1,452
ΝΟΜΟΣ ΗΡΑΚΛΕΙΟΥ	1,446	1,506	1,476
ΝΟΜΟΣ ΘΕΣΠΡΩΤΙΑΣ	1,433	1,463	1,448
ΝΟΜΟΣ ΘΕΣΣΑΛΟΝΙΚΗΣ	1,392	1,450	1,421
ΝΟΜΟΣ ΙΩΑΝΝΙΝΩΝ	1,424	1,492	1,458
ΝΟΜΟΣ ΚΑΒΑΛΑΣ	1,426	1,488	1,457
ΝΟΜΟΣ ΚΑΡΔΙΤΣΗΣ	1,438	1,482	1,460
ΝΟΜΟΣ ΚΑΣΤΟΡΙΑΣ	1,389	1,435	1,412
ΝΟΜΟΣ ΚΕΡΚΥΡΑΣ	1,449	1,505	1,477
ΝΟΜΟΣ ΚΕΦΑΛΛΗΝΙΑΣ	1,467	1,541	1,504
ΝΟΜΟΣ ΚΙΛΚΙΣ	1,376	1,408	1,392
ΝΟΜΟΣ ΚΟΖΑΝΗΣ	1,415	1,471	1,443
ΝΟΜΟΣ ΚΟΡΙΝΘΙΑΣ	1,439	1,492	1,465
ΝΟΜΟΣ ΚΥΚΛΑΔΩΝ	1,548	1,702	1,625
ΝΟΜΟΣ ΛΑΚΩΝΙΑΣ	1,449	1,505	1,477
ΝΟΜΟΣ ΛΑΡΙΣΗΣ	1,410	1,489	1,449
ΝΟΜΟΣ ΛΑΣΙΘΙΟΥ	1,469	1,484	1,476
ΝΟΜΟΣ ΛΕΣΒΟΥ	1,474	1,539	1,506
ΝΟΜΟΣ ΛΕΥΚΑΔΟΣ	1,448	1,485	1,466
ΝΟΜΟΣ ΜΑΓΝΗΣΙΑΣ	1,416	1,544	1,480
ΝΟΜΟΣ ΜΕΣΣΗΝΙΑΣ	1,419	1,477	1,448
ΝΟΜΟΣ ΞΑΝΘΗΣ	1,432	1,475	1,453
ΝΟΜΟΣ ΠΕΛΛΗΣ	1,425	1,471	1,448
ΝΟΜΟΣ ΠΙΕΡΙΑΣ	1,408	1,431	1,420
ΝΟΜΟΣ ΠΡΕΒΕΖΗΣ	1,434	1,474	1,454
ΝΟΜΟΣ ΡΕΘΥΜΝΗΣ	1,464	1,511	1,488
ΝΟΜΟΣ ΡΟΔΟΠΗΣ	1,429	1,475	1,452
ΝΟΜΟΣ ΣΑΜΟΥ	1,415	1,519	1,467
ΝΟΜΟΣ ΣΕΡΡΩΝ	1,411	1,451	1,431
ΝΟΜΟΣ ΤΡΙΚΑΛΩΝ	1,466	1,519	1,492
ΝΟΜΟΣ ΦΘΙΩΤΙΔΟΣ	1,417	1,467	1,442
ΝΟΜΟΣ ΦΛΩΡΙΝΗΣ	1,468	1,488	1,478
ΝΟΜΟΣ ΦΩΚΙΔΟΣ	1,479	1,523	1,501
ΝΟΜΟΣ ΧΑΛΚΙΔΙΚΗΣ	1,413	1,476	1,444
ΝΟΜΟΣ ΧΑΝΙΩΝ	1,447	1,512	1,480
ΝΟΜΟΣ ΧΙΟΥ	1,401	1,453	1,427
<b>ΣΤΑΘΜΙΣΜΕΝΟΣ Μ.Ο.*</b>	<b>1,420</b>	<b>1,482</b>	<b>1,451</b>

### 3. γ. Συγκριτικά στοιχεία με Ε.Ε.

Οι λιανικές τιμές πετρελαίου κίνησης με φόρους και προ φόρων στις 27 χώρες της Ε.Ε. για τις 14/07/2025 (τελευταία επίσημα στοιχεία) παρουσιάζονται συγκριτικά κατά φθίνουσα σειρά τα παρακάτω διαγράμματα:



Αναλυτικά στοιχεία για τις τιμές καυσίμων και τους φόρους στις 27 χώρες της Ε.Ε. παρουσιάζονται στην ιστοσελίδα της Ευρωπαϊκής Επιτροπής: [http://ec.europa.eu/energy/observatory/oil/bulletin\\_en.htm](http://ec.europa.eu/energy/observatory/oil/bulletin_en.htm)

\*Οι συγκρίσεις των τιμών μεταξύ των διαφόρων χωρών θα πρέπει να γίνονται με ιδιαίτερη προσοχή εξαιτίας των διαφορών στην ποιότητα των προϊόντων, στις πρακτικές μάρκετινγκ, στις δομές της αγοράς και στις καταναλωτικές συνήθειες που επικρατούν σε κάθε χώρα.

[ΘΕΣΗ ΑΚΡΙΒΟΥΣ ΑΝΤΙΓΡΑΦΟΥ]

Ο ΠΡΟΪΣΤΑΜΕΝΟΣ ΔΙΕΥΘΥΝΣΗΣ

ΠΕΡΙΣΤΕΡΗΣ ΣΠΥΡΙΔΩΝ