



ΕΛΛΗΝΙΚΗ ΔΗΜΟΚΡΑΤΙΑ

Αθήνα, 21-04-2026



**Ανεξάρτητη Αρχή Ελέγχου Αγοράς &
Προστασίας Καταναλωτή
Διατομεακή Μονάδα Ελέγχου Αγοράς
Διεύθυνση Διαχείρισης Δεδομένων, Στατιστικής
Επεξεργασίας και Εποπτείας Ηλεκτρονικού
Εμπορίου**

Ταχ. Δ/ση : Πλ. Κάνιγγος, Αθήνα
Ταχ. Κώδικας : 106 77
Πληροφορίες : Νικολοπούλου Μαρία
Τηλέφωνο : 213 1514 284
Email : fuelprices@mindev.gov.gr
Ιστοσελίδα : www.mindev.gov.gr

ΠΡΟΣ : ΑΝΑΡΤΗΤΕΟ ΣΤΟ FUELPRICES

ΕΒΔΟΜΑΔΙΑΙΟ ΔΕΛΤΙΟ ΕΠΙΣΚΟΠΗΣΗΣ ΤΙΜΩΝ ΚΑΥΣΙΜΩΝ

Παρασκευή 17 Απριλίου 2026

1. Τιμές Παρατηρητηρίου Υγρών Καυσίμων

Οι λιανικές τιμές των υγρών καυσίμων (αμόλυβδη 95 οκτ., σούπερ αμόλυβδη 100 οκτ., πετρέλαιο κίνησης, πετρέλαιο θέρμανσης και υγραέριο κίνησης) αναρτώνται αναλυτικά στην ιστοσελίδα του Παρατηρητηρίου Τιμών Υγρών Καυσίμων του Υπουργείου Ανάπτυξης και Επενδύσεων www.fuelprices.gr, όπου παρουσιάζονται καθημερινά οι μέσες τιμές σε όλους τους Νομούς της χώρας.

Μέσες τιμές λιανικής πώλησης καυσίμων για όλη την Ελλάδα, για την
Παρασκευή, 17 Απριλίου 2026
(τιμές σε €/λτ, συμπ. ΦΠΑ)

Προϊόν	Αρ. Παρατηρίων	Μέση Τιμή
Αμόλυβδη 95 οκτ.	4.400	2,036
Αμόλυβδη 100 οκτ.	2.756	2,259
Diesel Κίνησης	4.761	1,983
Υγραέριο κίνησης (Autogas)	1.102	1,349
Diesel Θέρμανσης Κατ' οίκον	1.182	1,801

* Η μέση τιμή πανελλαδικά υπολογίζεται από τον σταθμισμένο μέσο όρο με βάση τους όγκους πωλήσεων έτους 2019 ανά τύπο καυσίμου ανά νομό.

** Δεν καταγράφεται κατανάλωση στο πετρέλαιο θέρμανσης για τη χρονική περίοδο 30/4 έως 15/10 κάθε έτους.

Μέσες τιμές λιανικής πώλησης καυσίμων ανά Νομό, για την
Παρασκευή, 17 Απριλίου 2026
(τιμές σε €/λτ, συμπ. ΦΠΑ)

ΝΟΜΟΣ	Αμόλυβδη 95 οκτ.	Αμόλυβδη 100 οκτ.	Diesel Κίνησης	Υγραέριο κίνησης (Autogas)	Diesel Θέρμανσης Κατ'οίκον
ΝΟΜΟΣ ΑΤΤΙΚΗΣ	2,011	2,253	1,952	1,314	1,784
ΝΟΜΟΣ ΑΙΤΩΛΙΑΣ ΚΑΙ ΑΚΑΡΝΑΝΙΑΣ	2,046	2,259	1,998	1,392	1,797
ΝΟΜΟΣ ΑΡΓΟΛΙΔΟΣ	2,045	2,262	1,974	1,350	1,795
ΝΟΜΟΣ ΑΡΚΑΔΙΑΣ	2,032	2,255	2,003	1,388	1,838
ΝΟΜΟΣ ΑΡΤΗΣ	2,028	2,268	1,964	1,331	1,814
ΝΟΜΟΣ ΑΧΑΪΑΣ	2,026	2,264	1,975	1,381	1,797
ΝΟΜΟΣ ΒΟΙΩΤΙΑΣ	2,033	2,274	1,979	1,397	1,817
ΝΟΜΟΣ ΓΡΕΒΕΝΩΝ	2,052	2,331	2,012	1,398	1,858
ΝΟΜΟΣ ΔΡΑΜΑΣ	2,038	2,270	1,966	1,321	1,770
ΝΟΜΟΣ ΔΩΔΕΚΑΝΗΣΟΥ	2,131	2,338	2,101	1,476	1,738
ΝΟΜΟΣ ΕΒΡΟΥ	2,040	2,251	1,985	1,344	1,818
ΝΟΜΟΣ ΕΥΒΟΙΑΣ	2,039	2,250	1,987	1,420	1,817
ΝΟΜΟΣ ΕΥΡΥΤΑΝΙΑΣ	2,036	2,370	2,028	1,447	1,846
ΝΟΜΟΣ ΖΑΚΥΝΘΟΥ	2,091	2,258	2,058	1,373	1,834
ΝΟΜΟΣ ΗΛΕΙΑΣ	2,036	2,241	1,981	1,315	1,721
ΝΟΜΟΣ ΗΜΑΘΙΑΣ	2,018	2,234	1,955	1,295	1,787
ΝΟΜΟΣ ΗΡΑΚΛΕΙΟΥ	2,099	2,271	2,034	1,463	1,850
ΝΟΜΟΣ ΘΕΣΠΡΩΤΙΑΣ	2,033	2,244	2,014	1,390	1,838
ΝΟΜΟΣ ΘΕΣΣΑΛΟΝΙΚΗΣ	2,025	2,250	1,964	1,325	1,775
ΝΟΜΟΣ ΙΩΑΝΝΙΝΩΝ	2,034	2,288	1,982	1,338	1,803
ΝΟΜΟΣ ΚΑΒΑΛΑΣ	2,028	2,237	1,958	1,358	1,796
ΝΟΜΟΣ ΚΑΡΔΙΤΣΗΣ	2,042	2,273	2,006	1,356	1,815
ΝΟΜΟΣ ΚΑΣΤΟΡΙΑΣ	2,031	2,231	1,995	1,354	1,800
ΝΟΜΟΣ ΚΕΡΚΥΡΑΣ	2,083	2,286	2,049	1,547	1,882
ΝΟΜΟΣ ΚΕΦΑΛΛΗΝΙΑΣ	2,102	2,327	2,051	1,474	1,870
ΝΟΜΟΣ ΚΙΛΚΙΣ	2,030	2,241	1,984	1,384	1,813
ΝΟΜΟΣ ΚΟΖΑΝΗΣ	2,022	2,232	1,991	1,311	1,784
ΝΟΜΟΣ ΚΟΡΙΝΘΙΑΣ	2,017	2,255	1,964	1,348	1,832
ΝΟΜΟΣ ΚΥΚΛΑΔΩΝ	2,207	2,413	2,212	1,494	1,916
ΝΟΜΟΣ ΛΑΚΩΝΙΑΣ	2,043	2,268	2,012	1,357	1,861
ΝΟΜΟΣ ΛΑΡΙΣΗΣ	2,034	2,255	1,967	1,319	1,814
ΝΟΜΟΣ ΛΑΣΙΘΙΟΥ	2,084	2,291	2,057	1,391	1,887
ΝΟΜΟΣ ΛΕΣΒΟΥ	2,084	2,267	2,075	1,425	1,769
ΝΟΜΟΣ ΛΕΥΚΑΔΟΣ	2,080	2,276	2,037	1,296	1,870
ΝΟΜΟΣ ΜΑΓΝΗΣΙΑΣ	2,044	2,271	1,994	1,343	1,828
ΝΟΜΟΣ ΜΕΣΣΗΝΙΑΣ	2,040	2,246	1,999	1,388	1,842
ΝΟΜΟΣ ΞΑΝΘΗΣ	2,032	2,259	1,961	1,320	1,786
ΝΟΜΟΣ ΠΕΛΛΗΣ	2,028	2,217	1,972	1,328	1,783
ΝΟΜΟΣ ΠΙΕΡΙΑΣ	2,018	2,249	1,955	1,347	1,771
ΝΟΜΟΣ ΠΡΕΒΕΖΗΣ	2,030	2,206	1,971	1,302	1,765
ΝΟΜΟΣ ΡΕΘΥΜΝΗΣ	2,087	2,272	2,019	1,441	1,871
ΝΟΜΟΣ ΡΟΔΟΠΗΣ	2,038	2,278	1,968	1,357	1,804
ΝΟΜΟΣ ΣΑΜΟΥ	2,070	2,247	2,037	1,258	1,826
ΝΟΜΟΣ ΣΕΡΡΩΝ	2,029	2,235	1,975	1,352	1,795
ΝΟΜΟΣ ΤΡΙΚΑΛΩΝ	2,031	2,236	1,968	1,351	1,773
ΝΟΜΟΣ ΦΘΙΩΤΙΔΟΣ	2,038	2,298	1,987	1,369	1,818
ΝΟΜΟΣ ΦΛΩΡΙΝΗΣ	2,033	2,238	1,987	1,395	1,838
ΝΟΜΟΣ ΦΩΚΙΔΟΣ	2,040	2,271	1,987	1,385	1,884
ΝΟΜΟΣ ΧΑΛΚΙΔΙΚΗΣ	2,040	2,237	2,006	1,358	1,791
ΝΟΜΟΣ ΧΑΝΙΩΝ	2,069	2,295	2,005	1,453	1,821
ΝΟΜΟΣ ΧΙΟΥ	2,033	2,248	1,982	1,499	1,833
ΠΑΝΕΛΛΗΝΙΟΣ ΣΤΑΘΜΙΣΜΕΝΟΣ Μ.Ο.	2,036	2,259	1,983	1,349	1,801

2. Απλή Αμόλυβδη Βενζίνη 95 οκτανίων¹

2. α. Διαμόρφωση τιμής

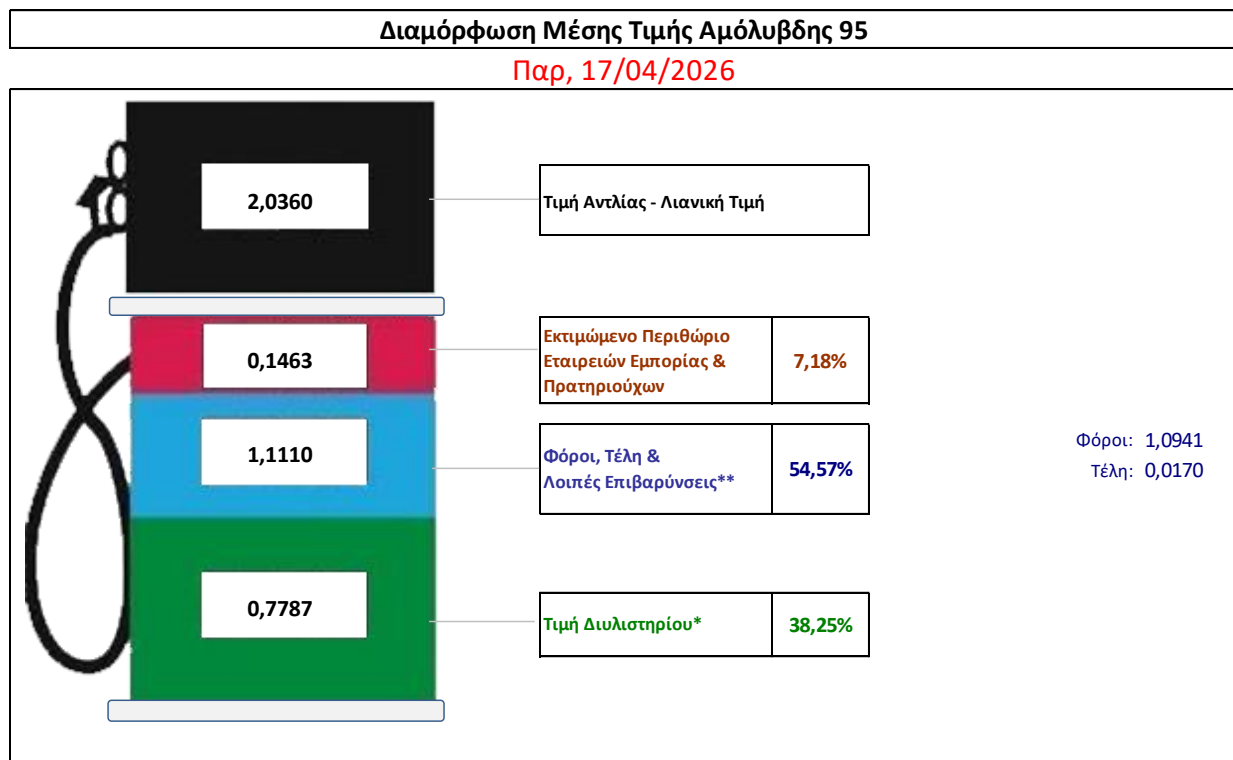
Η τιμή διυλιστηρίου της απλής αμόλυβδης βενζίνης 95 οκτανίων για την Πέμπτη 16/04/2026 διαμορφώθηκε στα 0,7787 ανά λίτρο. Σε σχέση με την τιμή διυλιστηρίου της προηγούμενης εβδομάδας 09/04/2026 σημειώθηκε μείωση κατά 0,0241€ ευρώ ανά λίτρο (2,41 λεπτά).

Οι φόροι, τα τέλη και οι λοιπές επιβαρύνσεις αντιστοιχούν σε 1,1110€ ανά λίτρο.

Η μέση τιμή λιανικής της απλής αμόλυβδης βενζίνης 95 οκτανίων για την Παρασκευή 17/04/2026 διαμορφώθηκε στα 2,0360 ανά λίτρο. Σε σχέση με την τιμή της προηγούμενης εβδομάδας 10/04/2026 σημειώθηκε μείωση κατά 0,035€ ευρώ ανά λίτρο (3,5 λεπτά).

Το εκτιμώμενο περιθώριο των πρατηριούχων και των εταιρειών εμπορίας υπολογίζεται κατά μέσο όρο στα 0,1463 ανά λίτρο (14,63 λεπτά).

Η τελική τιμή λιανικής διαμορφώνεται από την τιμή διυλιστηρίου κατά 38,77% από τους φόρους (σταθερούς και μεταβλητούς) κατά 53,99%, και από τα εκτιμώμενα περιθώρια των εταιρειών εμπορίας, των μεταφορέων υγρών καυσίμων και των πρατηρίων κατά 7,24% (βλ. παρακάτω πίνακα).



* Τιμή διυλιστηρίου	<u>0,7787</u>
-Τιμή διυλιστηρίου προηγούμενης ημέρας (Μέση Σταθμική Τιμή εκ των δύο εταιρειών διύλισης)	
-Στην τιμή διυλιστηρίου περιλαμβάνονται οι ειδικές υπηρεσίες (φορτωτικά)	
** Τέλη	<u>0,0170</u>
-Ανταποδοτικό τέλος ΡΑΕ: 0,22 € ανά χίλια λίτρα. (Απόφαση 147/2015 - ΦΕΚ 888/Β/19-05-2015)	0,0002
-Εισφορά «Ειδικού Λογαριασμού Πετρελαιοειδών»: 1,2% επί της τιμής διυλιστηρίου. (Ν. 3335/2005 - ΦΕΚ 95/Α/20-4-2005)	0,0093
-Ειδικό τέλος Δικαιωμάτων Εκτέλεσης Τελωνειακών Εργασιών (ΔΕΤΕ): 0,5% της αξίας του αθροίσματος της τιμής εκ διυλιστηρίου και του ΕΦΚ. (Ν. 2093/92 - ΦΕΚ 181/Α/25-11-92)	0,0074
** Φόροι	<u>1,0941</u>
-Ειδικός Φόρος Κατανάλωσης (ΕΦΚ): για την απλή αμόλυβδη βενζίνη - 700 € ανά κυβικό μέτρο ή 0.7 € ανά λίτρο. (Ν. 4389/2016 - ΦΕΚ Α' 94)	0,7000
-Φόρος Προστιθέμενης Αξίας (ΦΠΑ): 24% επί του συνόλου της τιμής διυλιστηρίου των μικτών ονομαστικών περιθωρίων κέρδους και των παραπάνω φορολογικών επιβαρύνσεων. (Ν. 2859/2000 όπως τροποποιήθηκε και ισχύει με το Ν. 4389/2016 (ΦΕΚ Α' 94)	0,3941

¹ Σημειώνεται ότι σύμφωνα με το αρ. 29, του Ν. 4546/2018 (ΦΕΚ Α' 101), από 1/1/2019 η βενζίνη που καταναλώνεται εγχώρια για χρήση στις μεταφορές αναμειγνύεται υποχρεωτικά είτε με αυτούσια βιοαιθανόλη είτε με βιοαιθέρους που παράγονται από αλκοόλες βιολογικής προέλευσης. Η συμμετοχή της αυτούσιας βιοαιθανόλης και της αλκοόλης βιολογικής προέλευσης που χρησιμοποιείται για την παραγωγή βιοαιθέρων επί του ενεργειακού περιεχομένου του τελικού μείγματος βενζίνης ορίζεται σε ποσοστό 1% για το έτος 2019 και 3,3% για τα έτη από το 2020 και μετά.

2. β. Χονδρική Τιμή Πώλησης

Αναλυτικά, οι μέσες κατώτατες και ανώτατες τιμές χονδρικής, καθώς και η διάμεσος τιμή ανά νομό παρουσιάζονται στον επόμενο πίνακα:

Τιμές Χονδρικής Πώλησης Απλής Αμόλυβδης Βενζίνης ανά Νομό

Παρασκευή, 17 Απριλίου 2026

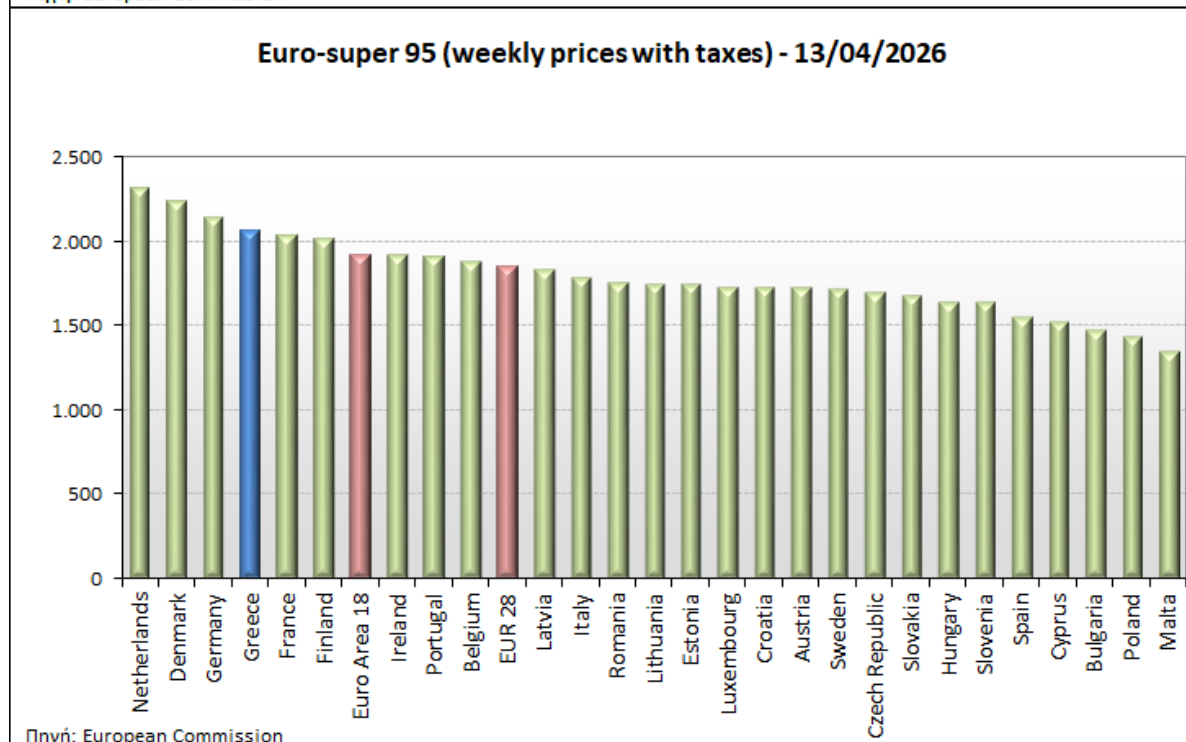
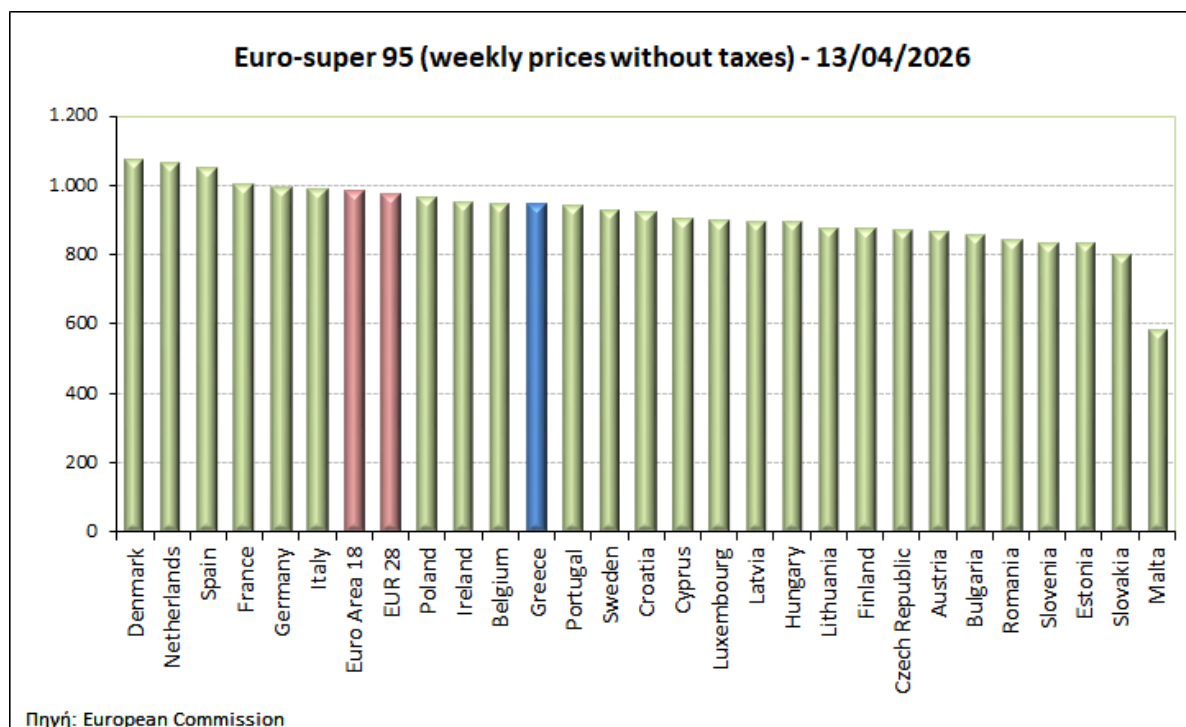
ΝΟΜΟΣ	ΜΕΣΗ ΚΑΤΩΤΑΤΗ ΜΕ ΦΠΑ	ΜΕΣΗ ΑΝΩΤΑΤΗ ΜΕ ΦΠΑ	ΔΙΑΜΕΣΟΣ ΤΙΜΗ
ΝΟΜΟΣ ΑΙΤΩΛΙΑΣ ΚΑΙ ΑΚΑΡΝΑΝΙΑΣ	1,881	1,899	1,890
ΝΟΜΟΣ ΑΡΓΟΛΙΔΟΣ	1,891	1,904	1,897
ΝΟΜΟΣ ΑΡΚΑΔΙΑΣ	1,882	1,904	1,893
ΝΟΜΟΣ ΑΡΤΗΣ	1,883	1,905	1,894
ΝΟΜΟΣ ΑΤΤΙΚΗΣ	1,866	1,918	1,892
ΝΟΜΟΣ ΑΧΑΪΑΣ	1,876	1,898	1,887
ΝΟΜΟΣ ΒΟΙΩΤΙΑΣ	1,880	1,898	1,889
ΝΟΜΟΣ ΓΡΕΒΕΝΩΝ	1,895	1,902	1,898
ΝΟΜΟΣ ΔΡΑΜΑΣ	1,882	1,899	1,891
ΝΟΜΟΣ ΔΩΔΕΚΑΝΗΣΟΥ	1,895	1,996	1,946
ΝΟΜΟΣ ΕΒΡΟΥ	1,892	1,905	1,898
ΝΟΜΟΣ ΕΥΒΟΙΑΣ	1,879	1,925	1,902
ΝΟΜΟΣ ΕΥΡΥΤΑΝΙΑΣ	1,894	1,894	1,894
ΝΟΜΟΣ ΖΑΚΥΝΘΟΥ	1,879	1,950	1,915
ΝΟΜΟΣ ΗΛΕΙΑΣ	1,888	1,906	1,897
ΝΟΜΟΣ ΗΜΑΘΙΑΣ	1,875	1,895	1,885
ΝΟΜΟΣ ΗΡΑΚΛΕΙΟΥ	1,917	1,954	1,936
ΝΟΜΟΣ ΘΕΣΠΡΩΤΙΑΣ	1,894	1,904	1,899
ΝΟΜΟΣ ΘΕΣΣΑΛΟΝΙΚΗΣ	1,866	1,898	1,882
ΝΟΜΟΣ ΙΩΑΝΝΙΝΩΝ	1,876	1,905	1,890
ΝΟΜΟΣ ΚΑΒΑΛΑΣ	1,890	1,936	1,913
ΝΟΜΟΣ ΚΑΡΔΙΤΣΗΣ	1,896	1,905	1,900
ΝΟΜΟΣ ΚΑΣΤΟΡΙΑΣ	1,866	1,905	1,885
ΝΟΜΟΣ ΚΕΡΚΥΡΑΣ	1,909	1,946	1,928
ΝΟΜΟΣ ΚΕΦΑΛΛΗΝΙΑΣ	1,935	1,962	1,949
ΝΟΜΟΣ ΚΙΛΚΙΣ	1,884	1,892	1,888
ΝΟΜΟΣ ΚΟΖΑΝΗΣ	1,883	1,901	1,892
ΝΟΜΟΣ ΚΟΡΙΝΘΙΑΣ	1,889	1,905	1,897
ΝΟΜΟΣ ΚΥΚΛΑΔΩΝ	1,964	2,038	2,001
ΝΟΜΟΣ ΛΑΚΩΝΙΑΣ	1,893	1,904	1,898
ΝΟΜΟΣ ΛΑΡΙΣΗΣ	1,884	1,902	1,893
ΝΟΜΟΣ ΛΑΣΙΘΙΟΥ	1,932	1,948	1,940
ΝΟΜΟΣ ΛΕΣΒΟΥ	1,817	1,912	1,865
ΝΟΜΟΣ ΛΕΥΚΑΔΟΣ	1,894	1,933	1,914
ΝΟΜΟΣ ΜΑΓΝΗΣΙΑΣ	1,878	1,971	1,924
ΝΟΜΟΣ ΜΕΣΣΗΝΙΑΣ	1,890	1,907	1,898
ΝΟΜΟΣ ΞΑΝΘΗΣ	1,882	1,903	1,893
ΝΟΜΟΣ ΠΕΛΛΗΣ	1,878	1,897	1,888
ΝΟΜΟΣ ΠΙΕΡΙΑΣ	1,880	1,893	1,886
ΝΟΜΟΣ ΠΡΕΒΕΖΗΣ	1,881	1,897	1,889
ΝΟΜΟΣ ΡΕΘΥΜΝΗΣ	1,941	1,962	1,952
ΝΟΜΟΣ ΡΟΔΟΠΗΣ	1,887	1,905	1,896
ΝΟΜΟΣ ΣΑΜΟΥ	1,865	1,927	1,896
ΝΟΜΟΣ ΣΕΡΡΩΝ	1,884	1,902	1,893
ΝΟΜΟΣ ΤΡΙΚΑΛΩΝ	1,888	1,898	1,893
ΝΟΜΟΣ ΦΘΙΩΤΙΔΟΣ	1,893	1,904	1,899
ΝΟΜΟΣ ΦΛΩΡΙΝΗΣ	1,890	1,896	1,893
ΝΟΜΟΣ ΦΩΚΙΔΟΣ	1,895	1,905	1,900
ΝΟΜΟΣ ΧΑΛΚΙΔΙΚΗΣ	1,881	1,895	1,888
ΝΟΜΟΣ ΧΑΝΙΩΝ	1,918	1,955	1,936
ΝΟΜΟΣ ΧΙΟΥ	1,812	1,897	1,854
ΣΤΑΘΜΙΣΜΕΝΟΣ Μ.Ο.*	1,879	1,919	1,899

* Μέσοι όροι ελάχιστων και μέγιστων τιμών χονδρικής όπως υποβάλλονται από τις εταιρείες εμπορίας στο Παρατηρητήριο Τιμών βάσει της ΚΥΑ 978/24-10-2011.

Η στάθμιση γίνεται βάσει των όγκων πωλήσεων έτους 2019 ανά τύπο καυσίμου και ανά νομό.

2. γ. Συγκριτικά στοιχεία με Ε.Ε

Οι λιανικές τιμές αμόλυβδης βενζίνης με φόρους και προ φόρων στις 27 χώρες της Ε.Ε. για τις 13/04/2026 (τελευταία επίσημα στοιχεία) παρουσιάζονται συγκριτικά κατά φθίνουσα σειρά στα παρακάτω διαγράμματα:



Αναλυτικά στοιχεία για τις τιμές καυσίμων και τους φόρους στις 27 χώρες της Ε.Ε. παρουσιάζονται στην ιστοσελίδα της Ευρωπαϊκής Επιτροπής: http://ec.europa.eu/energy/observatory/oil/bulletin_en.htm

*Οι συγκρίσεις των τιμών μεταξύ των διαφόρων χωρών θα πρέπει να γίνονται με ιδιαίτερη προσοχή εξαιτίας των διαφορών στην ποιότητα των προϊόντων, στις πρακτικές μάρκετινγκ, στις δομές της αγοράς και στις καταναλωτικές συνήθειες που επικρατούν σε κάθε χώρα.

3. Πετρέλαιο Κίνησης (Biodiesel)

3. α. Διαμόρφωση τιμής

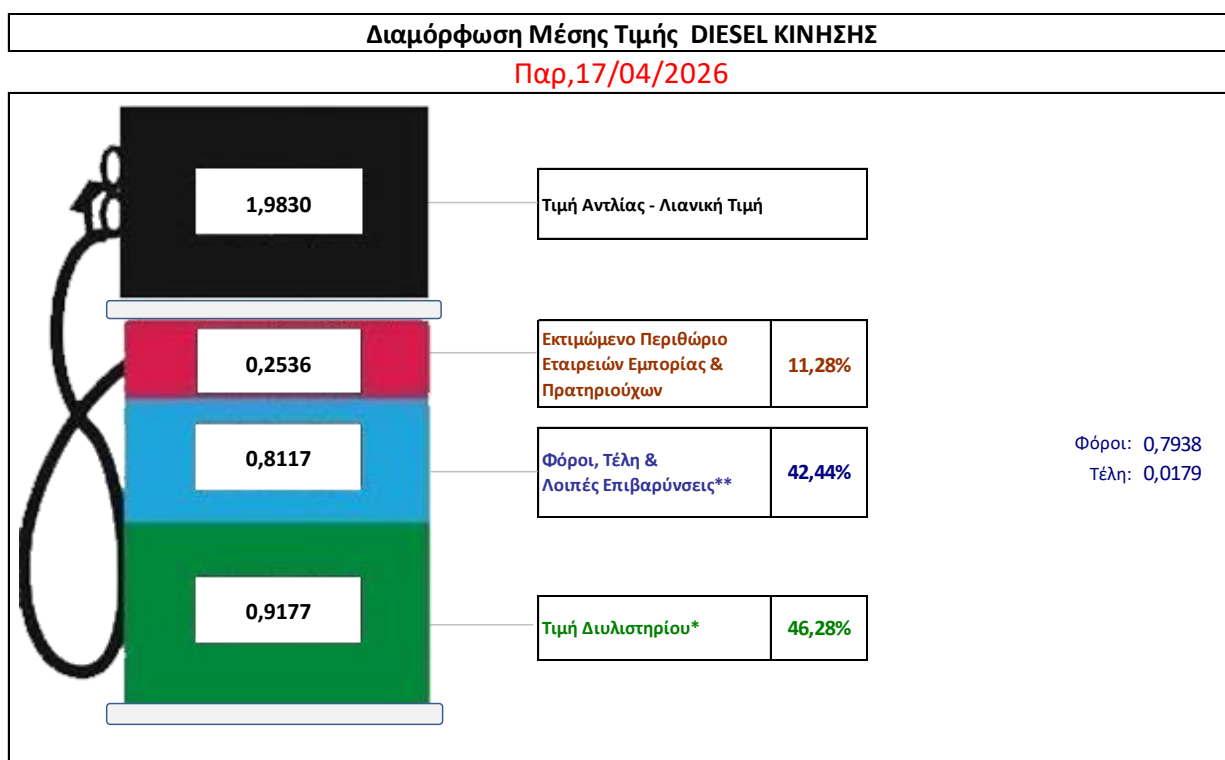
Η τιμή διωλιστηρίου του πετρελαίου κίνησης για την Πέμπτη 16/04/2026 διαμορφώθηκε στα 0,9177€ ανά λίτρο. Σε σχέση με την τιμή διωλιστηρίου της προηγούμενης εβδομάδας 09/04/2026 σημειώθηκε μείωση κατά 0,1158 ανά λίτρο (11,58 λεπτά).

Οι φόροι, τα τέλη και οι λοιπές επιβαρύνσεις αντιστοιχούν σε 0,8117€ ανά λίτρο.

Η μέση τιμή λιανικής του πετρελαίου κίνησης για την Παρασκευή 17/04/2026 διαμορφώθηκε στα 1,9830€ ανά λίτρο. Σε σχέση με την τιμή της προηγούμενης εβδομάδας 10/04/2026 σημειώθηκε μείωση κατά 0,088 ανά λίτρο (8,8 λεπτά).

Το εκτιμώμενο περιθώριο των πρατηριούχων και των εταιρειών εμπορίας υπολογίζεται κατά μέσο όρο στα 0,2536€ ανά λίτρο (25,36 λεπτά).

Η τελική τιμή λιανικής διαμορφώνεται από την τιμή διωλιστηρίου κατά 46,28%, από τους φόρους σταθερούς και μεταβλητούς) κατά 42,44%, και από τα εκτιμώμενα περιθώρια των εταιρειών εμπορίας, των μεταφορέων υγρών καυσίμων και των πρατηρίων κατά 11,28% (βλ. παρακάτω πίνακα).



* Τιμή διωλιστηρίου	0,9177
-Τιμή διωλιστηρίου προηγούμενης ημέρας (Μέση Σταθμική Τιμή εκ των δύο εταιρειών διώλισης)	
-Στην τιμή διωλιστηρίου περιλαμβάνονται οι ειδικές υπηρεσίες (φορτωτικά)	
** Τέλη	0,0179
-Αναποδοτικό τέλος ΡΑΕ: 0,22 € ανά χίλια λίτρα. (Απόφαση 147/2015 - ΦΕΚ 888/Β/19-05-2015)	0,0002
-Εισφορά «Ειδικού Λογαριασμού Πετρελαιοειδών»: 1,2% επί της τιμής διωλιστηρίου. (Ν. 3335/2005 - ΦΕΚ 95/Α/20-4-2005)	0,0110
-Ειδικό τέλος Δικαιωμάτων Εκτέλεσης Τελωνειακών Εργασιών (ΔΕΤΕ): 0,5% της αξίας του αθροίσματος της τιμής εκ διωλιστηρίου και του ΕΦΚ. (Ν. 2093/92 - ΦΕΚ 181/Α/25-11-92)	0,0066
** Φόροι	0,7938
-Ειδικός Φόρος Κατανάλωσης (ΕΦΚ): για το πετρέλαιο κίνησης - 410 € ανά κυβικό μέτρο ή 0,41 € ανά λίτρο. (Ν. 4389/2016 - ΦΕΚ Α' 94)	0,4100
-Φόρος Προστιθέμενης Αξίας (ΦΠΑ): 24% επί του συνόλου της τιμής διωλιστηρίου των μικτών ονομαστικών περιθωρίων κέρδους και των παραπάνω φορολογικών επιβαρύνσεων. (Ν. 2859/2000 όπως τροποποιήθηκε και ισχύει με το Ν. 4389/2016 (ΦΕΚ Α' 94)	0,3838

3. β. Χονδρική Τιμή Πώλησης

Αναλυτικά, οι μέσες κατώτατες και ανώτατες τιμές χονδρικής, καθώς και η διάμεσος τιμή ανά νομό παρουσιάζονται στον επόμενο πίνακα:

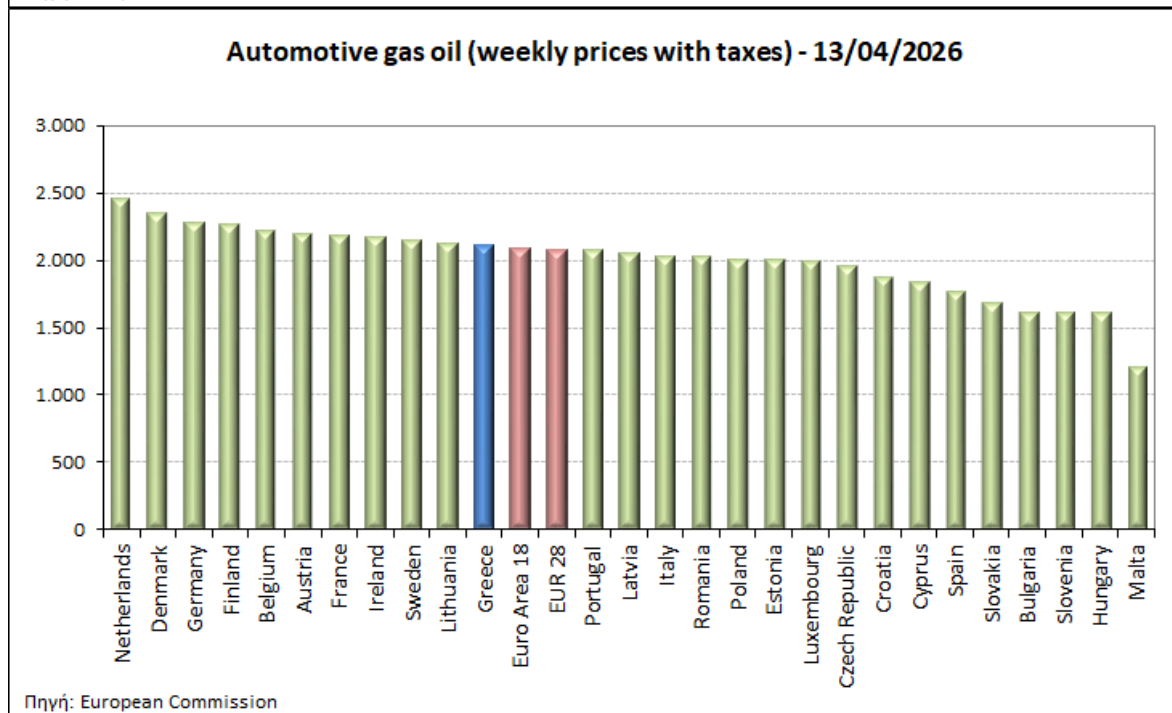
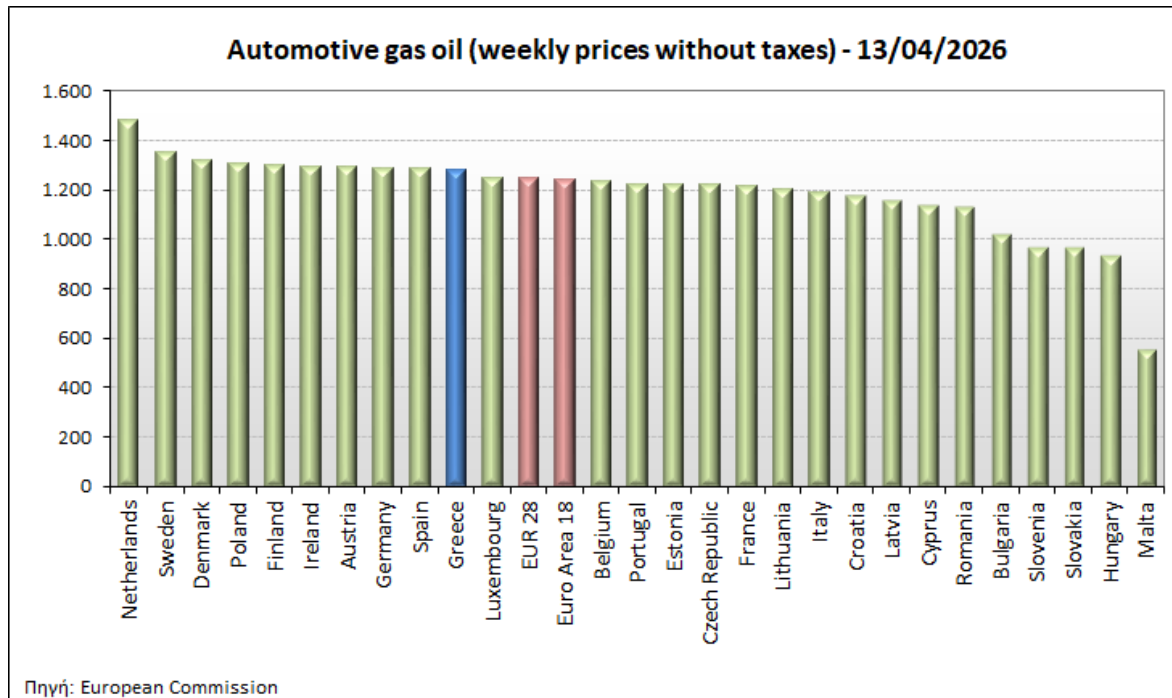
Τιμές Χονδρικής Πώλησης Πετρελαίου Κίνησης ανά Νομό Παρασκευή, 17 Απριλίου 2026

ΝΟΜΟΣ	ΜΕΣΗ ΚΑΤΩΤΑΤΗ ΜΕ ΦΠΑ	ΜΕΣΗ ΑΝΩΤΑΤΗ ΜΕ ΦΠΑ	ΔΙΑΜΕΣΟΣ ΤΙΜΗ
ΝΟΜΟΣ ΑΙΤΩΛΙΑΣ ΚΑΙ ΑΚΑΡΝΑΝΙΑΣ	1,761	1,789	1,775
ΝΟΜΟΣ ΑΡΓΟΛΙΔΟΣ	1,775	1,797	1,786
ΝΟΜΟΣ ΑΡΚΑΔΙΑΣ	1,774	1,810	1,792
ΝΟΜΟΣ ΑΡΤΗΣ	1,772	1,796	1,784
ΝΟΜΟΣ ΑΤΤΙΚΗΣ	1,758	1,831	1,794
ΝΟΜΟΣ ΑΧΑΪΑΣ	1,755	1,794	1,774
ΝΟΜΟΣ ΒΟΙΩΤΙΑΣ	1,761	1,786	1,774
ΝΟΜΟΣ ΓΡΕΒΕΝΩΝ	1,783	1,794	1,788
ΝΟΜΟΣ ΔΡΑΜΑΣ	1,766	1,793	1,780
ΝΟΜΟΣ ΔΩΔΕΚΑΝΗΣΟΥ	1,800	1,894	1,847
ΝΟΜΟΣ ΕΒΡΟΥ	1,779	1,802	1,790
ΝΟΜΟΣ ΕΥΒΟΙΑΣ	1,767	1,824	1,795
ΝΟΜΟΣ ΕΥΡΥΤΑΝΙΑΣ	1,774	1,784	1,779
ΝΟΜΟΣ ΖΑΚΥΝΘΟΥ	1,779	1,853	1,816
ΝΟΜΟΣ ΗΛΕΙΑΣ	1,762	1,795	1,779
ΝΟΜΟΣ ΗΜΑΘΙΑΣ	1,752	1,785	1,768
ΝΟΜΟΣ ΗΡΑΚΛΕΙΟΥ	1,804	1,848	1,826
ΝΟΜΟΣ ΘΕΣΠΡΩΤΙΑΣ	1,769	1,792	1,781
ΝΟΜΟΣ ΘΕΣΣΑΛΟΝΙΚΗΣ	1,747	1,780	1,763
ΝΟΜΟΣ ΙΩΑΝΝΙΝΩΝ	1,764	1,799	1,782
ΝΟΜΟΣ ΚΑΒΑΛΑΣ	1,770	1,817	1,793
ΝΟΜΟΣ ΚΑΡΔΙΤΣΗΣ	1,773	1,792	1,782
ΝΟΜΟΣ ΚΑΣΤΟΡΙΑΣ	1,796	1,839	1,817
ΝΟΜΟΣ ΚΕΡΚΥΡΑΣ	1,797	1,832	1,815
ΝΟΜΟΣ ΚΕΦΑΛΛΗΝΙΑΣ	1,826	1,856	1,841
ΝΟΜΟΣ ΚΙΛΚΙΣ	1,777	1,792	1,784
ΝΟΜΟΣ ΚΟΖΑΝΗΣ	1,770	1,804	1,787
ΝΟΜΟΣ ΚΟΡΙΝΘΙΑΣ	1,761	1,784	1,773
ΝΟΜΟΣ ΚΥΚΛΑΔΩΝ	1,842	1,960	1,901
ΝΟΜΟΣ ΛΑΚΩΝΙΑΣ	1,782	1,799	1,790
ΝΟΜΟΣ ΛΑΡΙΣΗΣ	1,770	1,808	1,789
ΝΟΜΟΣ ΛΑΣΙΘΙΟΥ	1,815	1,839	1,827
ΝΟΜΟΣ ΛΕΣΒΟΥ	1,775	1,840	1,808
ΝΟΜΟΣ ΛΕΥΚΑΔΟΣ	1,797	1,838	1,818
ΝΟΜΟΣ ΜΑΓΝΗΣΙΑΣ	1,768	1,842	1,805
ΝΟΜΟΣ ΜΕΣΣΗΝΙΑΣ	1,771	1,798	1,785
ΝΟΜΟΣ ΞΑΝΘΗΣ	1,776	1,799	1,788
ΝΟΜΟΣ ΠΕΛΛΗΣ	1,753	1,781	1,767
ΝΟΜΟΣ ΠΙΕΡΙΑΣ	1,752	1,772	1,762
ΝΟΜΟΣ ΠΡΕΒΕΖΗΣ	1,770	1,797	1,783
ΝΟΜΟΣ ΡΕΘΥΜΝΗΣ	1,826	1,857	1,842
ΝΟΜΟΣ ΡΟΔΟΠΗΣ	1,776	1,801	1,788
ΝΟΜΟΣ ΣΑΜΟΥ	1,780	1,834	1,807
ΝΟΜΟΣ ΣΕΡΡΩΝ	1,757	1,782	1,769
ΝΟΜΟΣ ΤΡΙΚΑΛΩΝ	1,766	1,797	1,781
ΝΟΜΟΣ ΦΘΙΩΤΙΔΟΣ	1,774	1,793	1,784
ΝΟΜΟΣ ΦΛΩΡΙΝΗΣ	1,781	1,799	1,790
ΝΟΜΟΣ ΦΩΚΙΔΟΣ	1,814	1,829	1,821
ΝΟΜΟΣ ΧΑΛΚΙΔΙΚΗΣ	1,757	1,777	1,767
ΝΟΜΟΣ ΧΑΝΙΩΝ	1,816	1,856	1,836
ΝΟΜΟΣ ΧΙΟΥ	1,725	1,832	1,779
ΣΤΑΘΜΙΣΜΕΝΟΣ Μ.Ο.*	1,768	1,813	1,790

* Μέσοι όροι ελάχιστων και μέγιστων τιμών χονδρικής όπως υποβάλλονται από τις εταιρείες εμπορίας στο Παρατηρητήριο Τιμών βάσει της ΚΥΑ 978/24-10-2011. Η στάθμιση γίνεται βάσει των όγκων πωλήσεων έτους 2019 ανά τύπο καυσίμου και ανά νομό.

3. γ. Συγκριτικά στοιχεία με Ε.Ε.

Οι λιανικές τιμές πετρελαίου κίνησης με φόρους και προ φόρων στις 27 χώρες της Ε.Ε. για τις 13/04/2026 (τελευταία επίσημα στοιχεία) παρουσιάζονται συγκριτικά κατά φθίνουσα σειρά τα παρακάτω διαγράμματα:



4. Πετρέλαιο Θέρμανσης (Κατ' οίκον)

4. α. Διαμόρφωση τιμής

Η τιμή διυλιστηρίου του πετρελαίου θέρμανσης για την Πέμπτη 16/04/2026 διαμορφώθηκε στα 0,9533 λίτρο. Σε σχέση με την τιμή διυλιστηρίου της προηγούμενης εβδομάδας 09/04/2026 σημειώθηκε μείωση κατά 0,1309 ανά λίτρο (13,09 λεπτά).

Οι φόροι, τα τέλη και οι λοιπές επιβαρύνσεις αντιστοιχούν σε 0,6464€ ανά λίτρο.

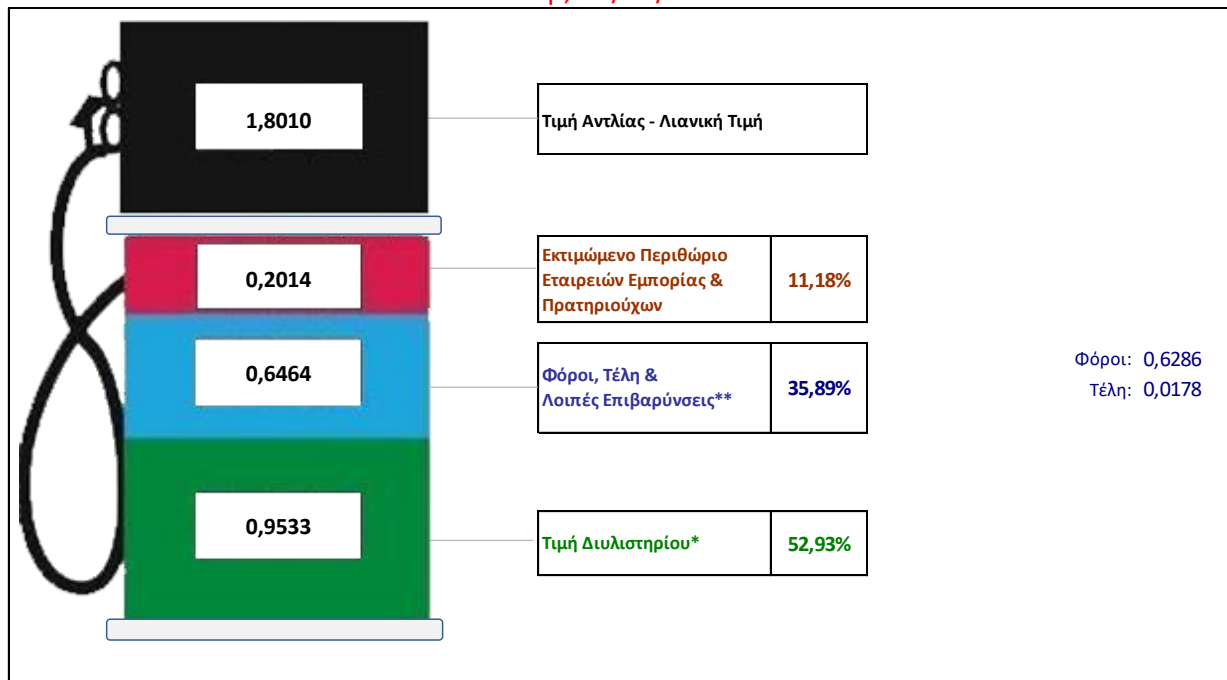
Η μέση τιμή λιανικής του πετρελαίου θέρμανσης (κατ' οίκον) για την Παρασκευή 17/04/2026 διαμορφώθηκε στο 1,8010 ανά λίτρο. Σε σχέση με την τιμή διυλιστηρίου της προηγούμενης εβδομάδας 10/04/2026 σημειώθηκε μείωση κατά 0,013 ανά λίτρο (1,3 λεπτά).

Το εκτιμώμενο περιθώριο των πρατηριούχων και των εταιρειών εμπορίας υπολογίζεται κατά μέσο όρο στα 0,2014€ ανά λίτρο (20,14 λεπτά).

Η τελική τιμή λιανικής διαμορφώνεται από την τιμή διυλιστηρίου κατά 52,93%, από τους φόρους σταθερούς και μεταβλητούς) κατά 35,89%, και από τα εκτιμώμενα περιθώρια των εταιρειών εμπορίας, των μεταφορέων υγρών καυσίμων και των πρατηρίων κατά 11,18% (βλ. παρακάτω πίνακα).

Διαμόρφωση Μέσης Τιμής DIESEL Θέρμανσης Κατ' οίκον

Παρ, 17/04/2026



* Τιμή διυλιστηρίου	0,9533
-Τιμή διυλιστηρίου προηγούμενης ημέρας (Μέση Σταθμική Τιμή εκ των δύο εταιρειών διύλισης)	
-Στην τιμή διυλιστηρίου περιλαμβάνονται οι ειδικές υπηρεσίες (φορτωτικά)	
** Τέλη	0,0178
-Ανταποδοτικό τέλος ΡΑΕ: 0,22 € ανά χίλια λίτρα. (Απόφαση 147/2015 - ΦΕΚ 888/Β/19-05-2015)	
-Εισφορά «Ειδικού Λογαριασμού Πετρελαιοειδών»: 1,2% επί της τιμής διυλιστηρίου. (Ν. 3335/2005 - ΦΕΚ 95/Α/20-4-2005)	
-Ειδικό τέλος Δικαιωμάτων Εκτέλεσης Τελωνειακών Εργασιών (ΔΕΤΕ): 0,5% της αξίας του αθροίσματος της τιμής εκ διυλιστηρίου και του ΕΦΚ. (Ν. 2093/92 - ΦΕΚ 181/Α/25-11-92)	
** Φόροι	0,6286
-Ειδικός Φόρος Κατανάλωσης (ΕΦΚ): για το πετρέλαιο θέρμανσης - 280 € ανά κυβικό μέτρο ή 0,280 € ανά λίτρο. (Ν. 4389/2016 (ΦΕΚ Α' 94)	
-Φόρος Προστιθέμενης Αξίας (ΦΠΑ): 24% επί του συνόλου της τιμής διυλιστηρίου των μικτών ονομαστικών περιθωρίων κέρδους και των παραπάνω φορολογικών επιβαρύνσεων. (Ν. 2859/2000 όπως τροποποιήθηκε και ισχύει με το Ν. 4389/2016 (ΦΕΚ Α' 94)	

4. β. Χονδρική Τιμή Πώλησης

Αναλυτικά, οι μέσες κατώτατες και ανώτατες τιμές χονδρικής, καθώς και η διάμεσος τιμή ανά νομό παρουσιάζονται στον επόμενο πίνακα:

**Τιμές Χονδρικής Πώλησης Πετρελαίου Θέρμανσης (κατ' οίκον) ανά Νομό
Παρασκευή, 17 Απριλίου 2026**

ΝΟΜΟΣ	ΜΕΣΗ ΚΑΤΩΤΑΤΗ ΜΕ ΦΠΑ	ΜΕΣΗ ΑΝΩΤΑΤΗ ΜΕ ΦΠΑ	ΔΙΑΜΕΣΟΣ ΤΙΜΗ
ΝΟΜΟΣ ΑΙΤΩΛΙΑΣ ΚΑΙ ΑΚΑΡΝΑΝΙΑΣ	1,701	1,790	1,745
ΝΟΜΟΣ ΑΡΓΟΛΙΔΟΣ	1,710	1,771	1,740
ΝΟΜΟΣ ΑΡΚΑΔΙΑΣ	1,686	1,743	1,715

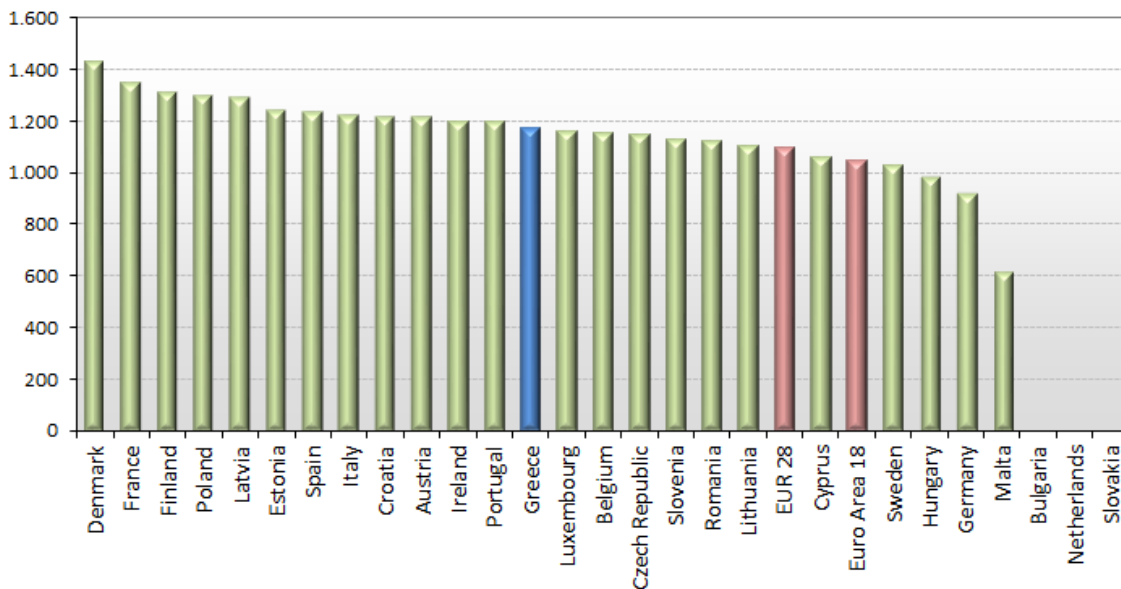
ΝΟΜΟΣ ΑΡΤΗΣ	1,713	1,753	1,733
ΝΟΜΟΣ ΑΤΤΙΚΗΣ	1,652	1,715	1,684
ΝΟΜΟΣ ΑΧΑΪΑΣ	1,683	1,746	1,714
ΝΟΜΟΣ ΒΟΙΩΤΙΑΣ	1,696	1,745	1,720
ΝΟΜΟΣ ΓΡΕΒΕΝΩΝ	1,670	1,689	1,679
ΝΟΜΟΣ ΔΡΑΜΑΣ	1,692	1,722	1,707
ΝΟΜΟΣ ΔΩΔΕΚΑΝΗΣΟΥ	1,725	1,830	1,778
ΝΟΜΟΣ ΕΒΡΟΥ	1,701	1,750	1,726
ΝΟΜΟΣ ΕΥΒΟΙΑΣ	1,685	1,757	1,721
ΝΟΜΟΣ ΕΥΡΥΤΑΝΙΑΣ	1,733	1,741	1,737
ΝΟΜΟΣ ΖΑΚΥΝΘΟΥ	1,707	1,774	1,741
ΝΟΜΟΣ ΗΛΕΙΑΣ	1,696	1,774	1,735
ΝΟΜΟΣ ΗΜΑΘΙΑΣ	1,683	1,713	1,698
ΝΟΜΟΣ ΗΡΑΚΛΕΙΟΥ	1,736	1,807	1,771
ΝΟΜΟΣ ΘΕΣΣΠΡΩΤΙΑΣ	1,691	1,734	1,713
ΝΟΜΟΣ ΘΕΣΣΑΛΟΝΙΚΗΣ	1,664	1,722	1,693
ΝΟΜΟΣ ΙΩΑΝΝΙΝΩΝ	1,708	1,775	1,742
ΝΟΜΟΣ ΚΑΒΑΛΑΣ	1,721	1,785	1,753
ΝΟΜΟΣ ΚΑΡΔΙΤΣΗΣ	1,682	1,715	1,698
ΝΟΜΟΣ ΚΑΣΤΟΡΙΑΣ	1,652	1,726	1,689
ΝΟΜΟΣ ΚΕΡΚΥΡΑΣ	1,729	1,785	1,757
ΝΟΜΟΣ ΚΕΦΑΛΛΗΝΙΑΣ	1,744	1,793	1,768
ΝΟΜΟΣ ΚΙΛΚΙΣ	1,743	1,767	1,755
ΝΟΜΟΣ ΚΟΖΑΝΗΣ	1,671	1,712	1,691
ΝΟΜΟΣ ΚΟΡΙΝΘΙΑΣ	1,707	1,753	1,730
ΝΟΜΟΣ ΚΥΚΛΑΔΩΝ	1,759	1,895	1,827
ΝΟΜΟΣ ΛΑΚΩΝΙΑΣ	1,717	1,772	1,745
ΝΟΜΟΣ ΛΑΡΙΣΗΣ	1,698	1,782	1,740
ΝΟΜΟΣ ΛΑΣΙΘΙΟΥ	1,764	1,780	1,772
ΝΟΜΟΣ ΛΕΣΒΟΥ	1,737	1,794	1,766
ΝΟΜΟΣ ΛΕΥΚΑΔΟΣ	1,722	1,755	1,739
ΝΟΜΟΣ ΜΑΓΝΗΣΙΑΣ	1,702	1,822	1,762
ΝΟΜΟΣ ΜΕΣΣΗΝΙΑΣ	1,710	1,766	1,738
ΝΟΜΟΣ ΞΑΝΘΗΣ	1,716	1,747	1,732
ΝΟΜΟΣ ΠΕΛΛΗΣ	1,660	1,705	1,682
ΝΟΜΟΣ ΠΙΕΡΙΑΣ	1,655	1,682	1,669
ΝΟΜΟΣ ΠΡΕΒΕΖΗΣ	1,715	1,762	1,738
ΝΟΜΟΣ ΡΕΘΥΜΝΗΣ	1,765	1,810	1,787
ΝΟΜΟΣ ΡΟΔΟΠΗΣ	1,714	1,757	1,735
ΝΟΜΟΣ ΣΑΜΟΥ	1,701	1,776	1,738
ΝΟΜΟΣ ΣΕΡΡΩΝ	1,667	1,703	1,685
ΝΟΜΟΣ ΤΡΙΚΑΛΩΝ	1,677	1,717	1,697
ΝΟΜΟΣ ΦΘΙΩΤΙΔΟΣ	1,708	1,772	1,740
ΝΟΜΟΣ ΦΛΩΡΙΝΗΣ	1,713	1,730	1,722
ΝΟΜΟΣ ΦΩΚΙΔΟΣ	1,761	1,805	1,783
ΝΟΜΟΣ ΧΑΛΚΙΔΙΚΗΣ	1,682	1,736	1,709
ΝΟΜΟΣ ΧΑΝΙΩΝ	1,756	1,796	1,776
ΝΟΜΟΣ ΧΙΟΥ	1,660	1,737	1,698
ΣΤΑΘΜΙΣΜΕΝΟΣ Μ.Ο.	1,682	1,739	1,710

* Μέσοι όροι ελάχιστων και μέγιστων τιμών χονδρικής όπως υποβάλλονται από τις εταιρείες εμπορίας στο Παρατηρητήριο Τιμών βάσει της ΚΥΑ 978/24-10-2011. Η στάθμιση γίνεται βάσει των όγκων πωλήσεων έτους 2019 ανά τύπο καυσίμου και ανά νομό.

4. γ. Συγκριτικά στοιχεία με Ε.Ε.

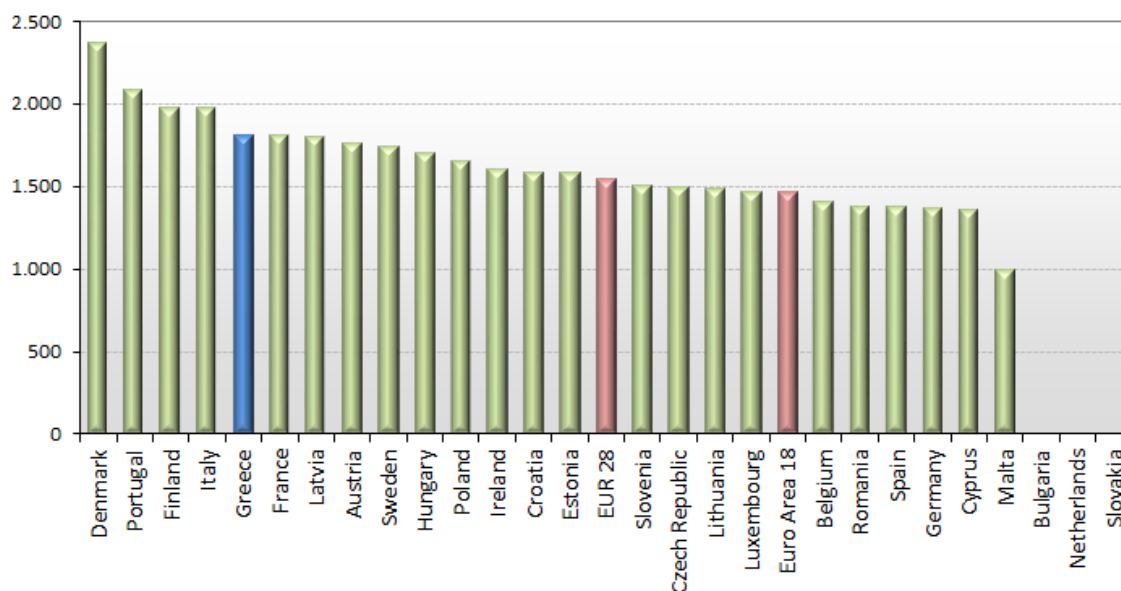
Οι λιανικές τιμές πετρελαίου θέρμανσης με φόρους και προ φόρων στις 27 χώρες της Ε.Ε. για τις 13/04/2026 (τελευταία επίσημα στοιχεία) παρουσιάζονται συγκριτικά κατά φθίνουσα σειρά τα παρακάτω διαγράμματα:

Heating gas oil (weekly prices without taxes) - 13/04/2026



Πηγή: European Commission

Heating gas oil (weekly prices with taxes) - 13/04/2026



Πηγή: European Commission

Αναλυτικά στοιχεία για τις τιμές καυσίμων και τους φόρους στις 27 χώρες της Ε.Ε. παρουσιάζονται στην ιστοσελίδα της Ευρωπαϊκής Επιτροπής: http://ec.europa.eu/energy/observatory/oil/bulletin_en.htm

*Οι συγκρίσεις των τιμών μεταξύ των διαφόρων χωρών θα πρέπει να γίνονται με ιδιαίτερη προσοχή εξαιτίας των διαφορών στην ποιότητα των προϊόντων, στις πρακτικές μάρκετινγκ, στις δομές της αγοράς και στις καταναλωτικές συνήθειες που επικρατούν σε κάθε χώρα.

[ΘΕΣΗ ΑΚΡΙΒΟΥΣ ΑΝΤΙΓΡΑΦΟΥ]

Η Διοικήτρια της Αρχής

Δέσποινα Τσαγγάρη