



ΕΛΛΗΝΙΚΗ ΔΗΜΟΚΡΑΤΙΑ

Αθήνα, 19.05.2026



**Ανεξάρτητη Αρχή Ελέγχου Αγοράς &
Προστασίας Καταναλωτή**
Διατομεακή Μονάδα Ελέγχου Αγοράς
Διεύθυνση Διαχείρισης Δεδομένων, Στατιστικής
Επεξεργασίας και Εποπτείας Ηλεκτρονικού
Εμπορίου

Ταχ. Δ/ση : Πλ. Κάνιγγος, Αθήνα
Ταχ. Κώδικας : 106 77
Πληροφορίες : Μωραΐτου Αδαμαντία
Τηλέφωνο : 213 1514 284
Email : fuelprices@mindev.gov.gr
: www.mindev.gov.gr

ΠΡΟΣ : ΑΝΑΡΤΗΤΕΟ ΣΤΟ FUELPRICES

ΕΒΔΟΜΑΔΙΑΙΟ ΔΕΛΤΙΟ ΕΠΙΣΚΟΠΗΣΗΣ ΤΙΜΩΝ ΚΑΥΣΙΜΩΝ

Παρασκευή 15 Μαΐου 2026

1. Τιμές Παρατηρητηρίου Υγρών Καυσίμων

Οι λιανικές τιμές των υγρών καυσίμων (αμόλυβδη 95 οκτ., σούπερ αμόλυβδη 100 οκτ., πετρέλαιο κίνησης, πετρέλαιο θέρμανσης και υγραέριο κίνησης) αναρτώνται αναλυτικά στην ιστοσελίδα του Παρατηρητηρίου Τιμών Υγρών Καυσίμων του Υπουργείου Ανάπτυξης και Επενδύσεων www.fuelprices.gr, όπου παρουσιάζονται καθημερινά οι μέσες τιμές σε όλους τους Νομούς της χώρας.

Μέσες τιμές λιανικής πώλησης καυσίμων για όλη την Ελλάδα, για την
Παρασκευή, 15 Μαΐου 2026
(τιμές σε €/λτ, συμπ. ΦΠΑ)

Προϊόν	Αρ. Παρατηρίων	Μέση Τιμή
Αμόλυβδη 95 οκτ.	4.400	2,104
Αμόλυβδη 100 οκτ.	2.782	2,290
Diesel Κίνησης	4.697	1,814
Υγραέριο κίνησης (Autogas)	1.144	1,194

* Η μέση τιμή πανελλαδικά υπολογίζεται από τον σταθμισμένο μέσο όρο με βάση τους όγκους πωλήσεων έτους 2019 ανά τύπο καυσίμου ανά νομό.

** Δεν καταγράφεται κατανάλωση στο πετρέλαιο θέρμανσης για τη χρονική περίοδο 30/4 έως 15/10 κάθε έτους.

Μέσες τιμές λιανικής πώλησης καυσίμων ανά Νομό, για την
Παρασκευή, 15 Μαΐου 2026
(τιμές σε €/λτ, συμπ. ΦΠΑ)

ΝΟΜΟΣ	Αμόλυβδη 95 οκτ.	Αμόλυβδη 100 οκτ.	Diesel Κίνησης	Υγραέριο κίνησης (Autogas)
ΝΟΜΟΣ ΑΤΤΙΚΗΣ	2,091	2,287	1,790	1,159
ΝΟΜΟΣ ΑΙΤΩΛΙΑΣ ΚΑΙ ΑΚΑΡΝΑΝΙΑΣ	2,111	2,294	1,830	1,236
ΝΟΜΟΣ ΑΡΓΟΛΙΔΟΣ	2,107	2,300	1,815	1,123
ΝΟΜΟΣ ΑΡΚΑΔΙΑΣ	2,099	2,297	1,838	1,226
ΝΟΜΟΣ ΑΡΤΗΣ	2,087	2,286	1,801	1,170
ΝΟΜΟΣ ΑΧΑΪΑΣ	2,092	2,286	1,815	1,278
ΝΟΜΟΣ ΒΟΙΩΤΙΑΣ	2,096	2,301	1,814	1,260
ΝΟΜΟΣ ΓΡΕΒΕΝΩΝ	2,113	2,333	1,840	1,265
ΝΟΜΟΣ ΔΡΑΜΑΣ	2,104	2,294	1,789	1,161
ΝΟΜΟΣ ΔΩΔΕΚΑΝΗΣΟΥ	2,181	2,369	1,925	1,430
ΝΟΜΟΣ ΕΒΡΟΥ	2,098	2,279	1,825	1,299
ΝΟΜΟΣ ΕΥΒΟΙΑΣ	2,110	2,298	1,820	1,219
ΝΟΜΟΣ ΕΥΡΥΤΑΝΙΑΣ	2,106	2,386	1,900	1,334
ΝΟΜΟΣ ΖΑΚΥΝΘΟΥ	2,135	2,289	1,863	1,291
ΝΟΜΟΣ ΗΛΕΙΑΣ	2,097	2,272	1,798	1,156
ΝΟΜΟΣ ΗΜΑΘΙΑΣ	2,080	2,267	1,793	1,106
ΝΟΜΟΣ ΗΡΑΚΛΕΙΟΥ	2,146	2,290	1,870	1,393
ΝΟΜΟΣ ΘΕΣΣΠΡΩΤΙΑΣ	2,100	2,281	1,833	1,214
ΝΟΜΟΣ ΘΕΣΣΑΛΟΝΙΚΗΣ	2,095	2,279	1,798	1,135
ΝΟΜΟΣ ΙΩΑΝΝΙΝΩΝ	2,076	2,267	1,795	1,105
ΝΟΜΟΣ ΚΑΒΑΛΑΣ	2,101	2,272	1,792	1,153
ΝΟΜΟΣ ΚΑΡΔΙΤΣΗΣ	2,101	2,298	1,822	1,230
ΝΟΜΟΣ ΚΑΣΤΟΡΙΑΣ	2,089	2,264	1,818	1,176
ΝΟΜΟΣ ΚΕΡΚΥΡΑΣ	2,146	2,309	1,855	1,489
ΝΟΜΟΣ ΚΕΦΑΛΛΗΝΙΑΣ	2,160	2,335	1,886	1,250
ΝΟΜΟΣ ΚΙΛΚΙΣ	2,096	2,271	1,810	1,208
ΝΟΜΟΣ ΚΟΖΑΝΗΣ	2,091	2,265	1,808	1,089
ΝΟΜΟΣ ΚΟΡΙΝΘΙΑΣ	2,093	2,275	1,792	1,154
ΝΟΜΟΣ ΚΥΚΛΑΔΩΝ	2,240	2,438	2,010	1,475
ΝΟΜΟΣ ΛΑΚΩΝΙΑΣ	2,103	2,288	1,835	1,187
ΝΟΜΟΣ ΛΑΡΙΣΗΣ	2,098	2,273	1,792	1,147
ΝΟΜΟΣ ΛΑΣΙΘΙΟΥ	2,149	2,306	1,878	1,324
ΝΟΜΟΣ ΛΕΣΒΟΥ	2,119	2,292	1,909	1,308
ΝΟΜΟΣ ΛΕΥΚΑΔΟΣ	2,142	2,281	1,864	1,306
ΝΟΜΟΣ ΜΑΓΝΗΣΙΑΣ	2,109	2,300	1,814	1,149
ΝΟΜΟΣ ΜΕΣΣΗΝΙΑΣ	2,105	2,282	1,830	1,319
ΝΟΜΟΣ ΞΑΝΘΗΣ	2,101	2,309	1,803	1,137
ΝΟΜΟΣ ΠΕΛΛΗΣ	2,094	2,250	1,801	1,137

ΝΟΜΟΣ ΠΙΕΡΙΑΣ	2,081	2,283	1,777	1,189
ΝΟΜΟΣ ΠΡΕΒΕΖΗΣ	2,091	2,222	1,792	1,161
ΝΟΜΟΣ ΡΕΘΥΜΝΗΣ	2,148	2,308	1,852	1,381
ΝΟΜΟΣ ΡΟΔΟΠΗΣ	2,098	2,304	1,793	1,227
ΝΟΜΟΣ ΣΑΜΟΥ	2,095	2,254	1,878	1,258
ΝΟΜΟΣ ΣΕΡΡΩΝ	2,085	2,263	1,799	1,197
ΝΟΜΟΣ ΤΡΙΚΑΛΩΝ	2,102	2,283	1,806	1,173
ΝΟΜΟΣ ΦΘΙΩΤΙΔΟΣ	2,100	2,322	1,823	1,199
ΝΟΜΟΣ ΦΛΩΡΙΝΗΣ	2,085	2,251	1,822	1,265
ΝΟΜΟΣ ΦΩΚΙΔΟΣ	2,103	2,307	1,843	1,263
ΝΟΜΟΣ ΧΑΛΚΙΔΙΚΗΣ	2,109	2,302	1,826	1,200
ΝΟΜΟΣ ΧΑΝΙΩΝ	2,134	2,317	1,843	1,340
ΝΟΜΟΣ ΧΙΟΥ	2,076	2,296	1,829	1,479
ΠΑΝΕΛΛΗΝΙΟΣ ΣΤΑΘΜΙΣΜΕΝΟΣ Μ.Ο.	2,104	2,290	1,814	1,194

2. Απλή Αμόλυβδη Βενζίνη 95 οκτανίων¹

2. α. Διαμόρφωση τιμής

Η τιμή διυλιστηρίου της απλής αμόλυβδης βενζίνης 95 οκτανίων για την Πέμπτη 14/05/2026 διαμορφώθηκε στα 0,8601 ανά λίτρο. Σε σχέση με την τιμή διυλιστηρίου της προηγούμενης εβδομάδας 07/05/2026 σημειώθηκε αύξηση κατά 0,0136€ ευρώ ανά λίτρο (1,36 λεπτά).

Οι φόροι, τα τέλη και οι λοιπές επιβαρύνσεις αντιστοιχούν σε 1,1256€ ανά λίτρο.

Η μέση τιμή λιανικής της απλής αμόλυβδης βενζίνης 95 οκτανίων για την Παρασκευή 15/05/2026 διαμορφώθηκε στα 2,1040 ανά λίτρο. Σε σχέση με την τιμή της προηγούμενης εβδομάδας 08/05/2026 σημειώθηκε αύξηση κατά 0,01€ ευρώ ανά λίτρο (1 λεπτό).

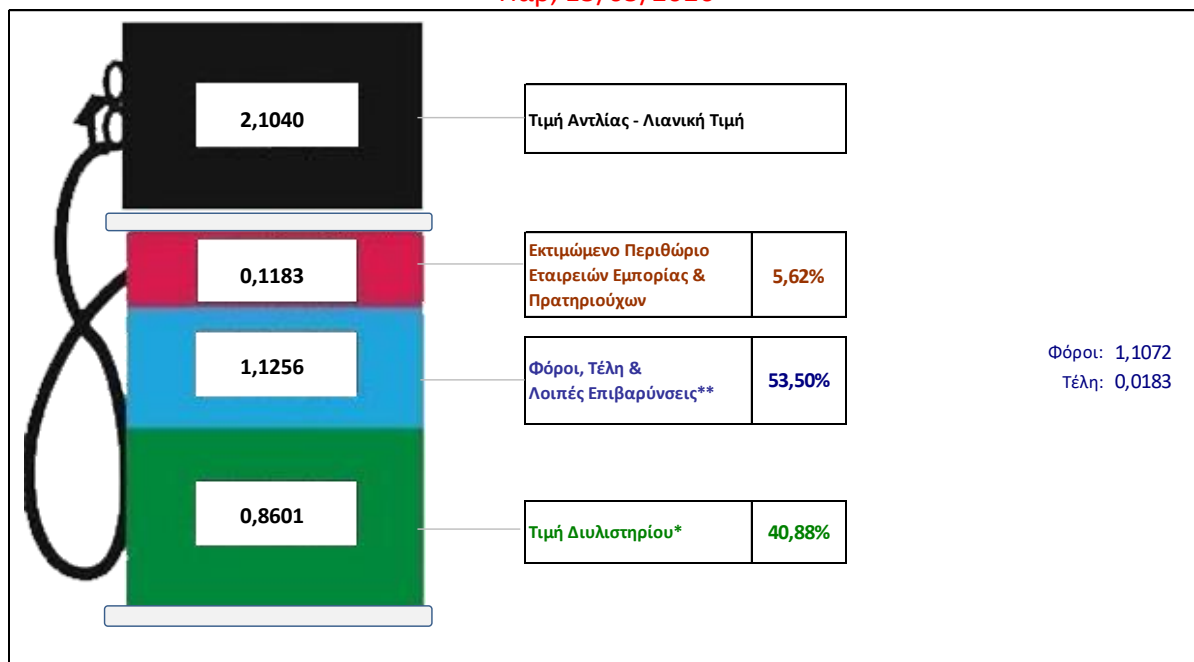
Το εκτιμώμενο περιθώριο των πρατηριούχων και των εταιρειών εμπορίας υπολογίζεται κατά μέσο όρο στα 0,1183 ανά λίτρο (11,83 λεπτά).

Η τελική τιμή λιανικής διαμορφώνεται από την τιμή διυλιστηρίου κατά 40,88% από τους φόρους (σταθερούς και μεταβλητούς) κατά 53,50%, και από τα εκτιμώμενα περιθώρια των εταιρειών εμπορίας, των μεταφορέων καυσίμων και των πρατηρίων κατά 5,62% (βλ. παρακάτω πίνακα).

¹ Σημειώνεται ότι σύμφωνα με το αρ. 29, του Ν. 4546/2018 (ΦΕΚ Α' 101), από 1/1/2019 η βενζίνη που καταναλώνεται εγχώρια για χρήση στις μεταφορές αναμειγνύεται υποχρεωτικά είτε με αυτούσια βιοαιθανόλη είτε με βιοαιθέρους που παράγονται από αλκοόλες βιολογικής προέλευσης. Η συμμετοχή της αυτούσιας βιοαιθανόλης και της αλκοόλης βιολογικής προέλευσης που χρησιμοποιείται για την παραγωγή βιοαιθέρων επί του ενεργειακού περιεχομένου του τελικού μείγματος βενζίνης ορίζεται σε ποσοστό 1% για το έτος 2019 και 3,3% για τα έτη από το 2020 και μετά.

Διαμόρφωση Μέσης Τιμής Αμόλυβδης 95

Παρ, 15/05/2026



<p>* Τιμή διυλιστηρίου 0,8601</p> <p>-Τιμή διυλιστηρίου προηγούμενης ημέρας (Μέση Σταθμική Τιμή εκ των δύο εταιρειών διύλισης)</p> <p>-Στην τιμή διυλιστηρίου περιλαμβάνονται οι ειδικές υπηρεσίες (φορτωτικά)</p>
<p>** Τέλη 0,0183</p> <p>-Αναποδοτικό τέλος ΡΑΕ: 0,22 € ανά χίλια λίτρα. (Απόφαση 147/2015 - ΦΕΚ 888/Β/19-05-2015) 0,0002</p> <p>-Εισφορά «Ειδικού Λογαριασμού Πετρελαιοειδών»: 1,2% επί της τιμής διυλιστηρίου. (Ν. 3335/2005 - ΦΕΚ 95/Α/20-4-2005) 0,0103</p> <p>-Ειδικό τέλος Δικαιωμάτων Εκτέλεσης Τελωνειακών Εργασιών (ΔΕΤΕ): 0,5% της αξίας του αθροίσματος της τιμής εκ διυλιστηρίου και του ΕΦΚ. (Ν. 2093/92 - ΦΕΚ 181/Α/25-11-92) 0,0078</p>
<p>** Φόροι 1,1072</p> <p>-Ειδικός Φόρος Κατανάλωσης (ΕΦΚ): για την απλή αμόλυβδη βενζίνη - 700 € ανά κυβικό μέτρο ή 0.7 € ανά λίτρο. (Ν. 4389/2016 - ΦΕΚ Α' 94) 0,7000</p> <p>-Φόρος Προστιθέμενης Αξίας (ΦΠΑ): 24% επί του συνόλου της τιμής διυλιστηρίου των μικτών ονομαστικών περιθωρίων κέρδους και των παραπάνω φορολογικών επιβαρύνσεων. (Ν. 2859/2000 όπως τροποποιήθηκε και ισχύει με το Ν. 4389/2016 (ΦΕΚ Α' 94) 0,4072</p>

2. β. Χονδρική Τιμή Πώλησης

Αναλυτικά, οι μέσες κατώτατες και ανώτατες τιμές χονδρικής, καθώς και η διάμεσος τιμή ανά νομό παρουσιάζονται στον επόμενο πίνακα:

Τιμές Χονδρικής Πώλησης Απλής Αμόλυβδης Βενζίνης ανά Νομό

Παρασκευή, 15 Μαΐου 2026

ΝΟΜΟΣ	ΜΕΣΗ ΚΑΤΩΤΑΤΗ ΜΕ ΦΠΑ	ΜΕΣΗ ΑΝΩΤΑΤΗ ΜΕ ΦΠΑ	ΔΙΑΜΕΣΟΣ ΤΙΜΗ
ΝΟΜΟΣ ΑΙΤΩΛΙΑΣ ΚΑΙ ΑΚΑΡΝΑΝΙΑΣ	1,988	2,012	2,000
ΝΟΜΟΣ ΑΡΓΟΛΙΔΟΣ	1,993	2,012	2,003
ΝΟΜΟΣ ΑΡΚΑΔΙΑΣ	1,996	2,008	2,002
ΝΟΜΟΣ ΑΡΤΗΣ	1,995	2,013	2,004
ΝΟΜΟΣ ΑΤΤΙΚΗΣ	1,974	2,032	2,003
ΝΟΜΟΣ ΑΧΑΪΑΣ	1,982	2,004	1,993
ΝΟΜΟΣ ΒΟΙΩΤΙΑΣ	1,994	2,013	2,003
ΝΟΜΟΣ ΓΡΕΒΕΝΩΝ	2,007	2,011	2,009
ΝΟΜΟΣ ΔΡΑΜΑΣ	1,991	2,008	1,999

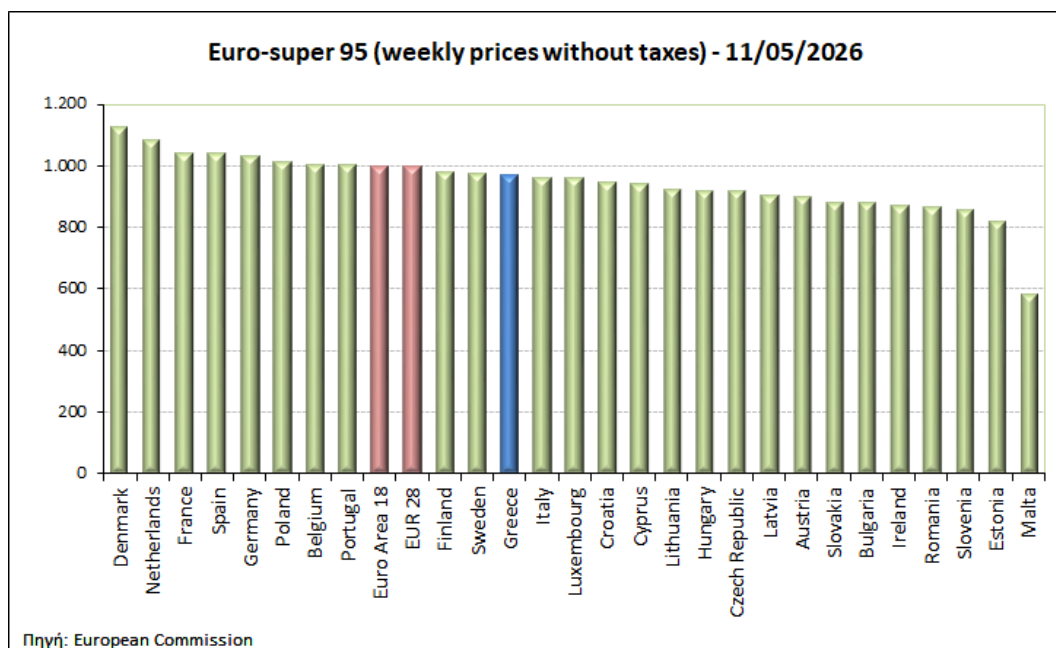
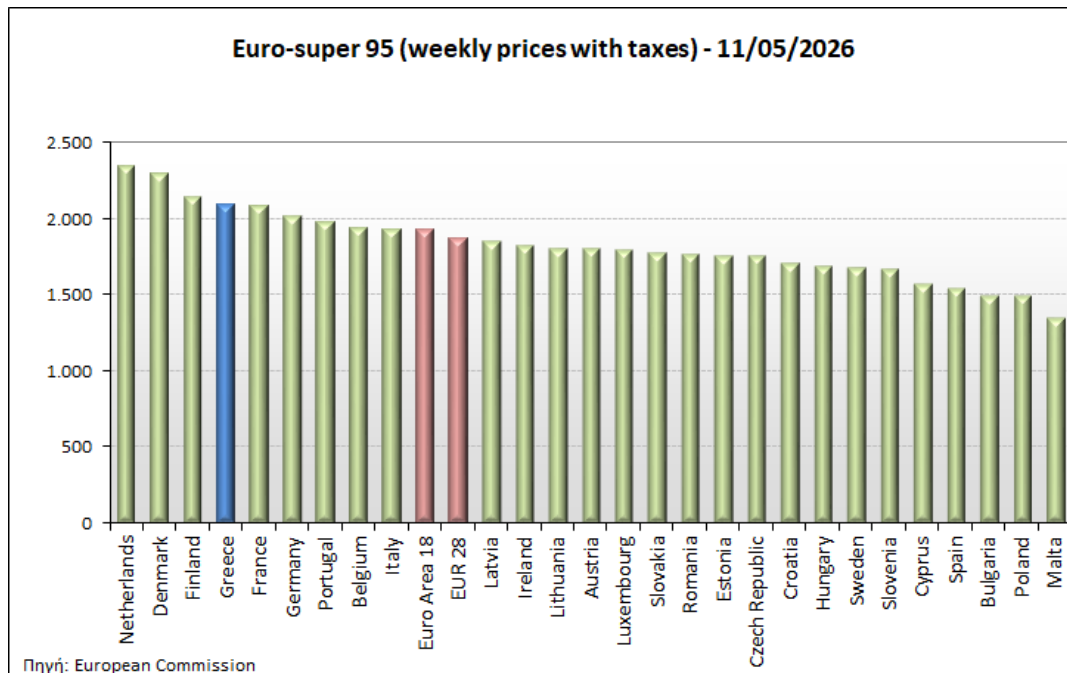
ΝΟΜΟΣ ΔΩΔΕΚΑΝΗΣΟΥ	2,016	2,091	2,054
ΝΟΜΟΣ ΕΒΡΟΥ	2,000	2,016	2,008
ΝΟΜΟΣ ΕΥΒΟΙΑΣ	1,983	2,027	2,005
ΝΟΜΟΣ ΕΥΡΥΤΑΝΙΑΣ	2,002	2,002	2,002
ΝΟΜΟΣ ΖΑΚΥΝΘΟΥ	2,002	2,059	2,030
ΝΟΜΟΣ ΗΛΕΙΑΣ	1,998	2,012	2,005
ΝΟΜΟΣ ΗΜΑΘΙΑΣ	1,985	2,006	1,995
ΝΟΜΟΣ ΗΡΑΚΛΕΙΟΥ	2,020	2,055	2,037
ΝΟΜΟΣ ΘΕΣΠΡΩΤΙΑΣ	1,981	2,013	1,997
ΝΟΜΟΣ ΘΕΣΣΑΛΟΝΙΚΗΣ	1,973	2,006	1,989
ΝΟΜΟΣ ΙΩΑΝΝΙΝΩΝ	1,974	2,013	1,993
ΝΟΜΟΣ ΚΑΒΑΛΑΣ	1,999	2,034	2,016
ΝΟΜΟΣ ΚΑΡΔΙΤΣΗΣ	2,000	2,013	2,006
ΝΟΜΟΣ ΚΑΣΤΟΡΙΑΣ	1,974	2,013	1,993
ΝΟΜΟΣ ΚΕΡΚΥΡΑΣ	2,025	2,064	2,045
ΝΟΜΟΣ ΚΕΦΑΛΛΗΝΙΑΣ	2,044	2,070	2,057
ΝΟΜΟΣ ΚΙΛΚΙΣ	1,990	2,006	1,998
ΝΟΜΟΣ ΚΟΖΑΝΗΣ	1,991	2,009	2,000
ΝΟΜΟΣ ΚΟΡΙΝΘΙΑΣ	1,997	2,006	2,001
ΝΟΜΟΣ ΚΥΚΛΑΔΩΝ	2,054	2,156	2,105
ΝΟΜΟΣ ΛΑΚΩΝΙΑΣ	1,997	2,009	2,003
ΝΟΜΟΣ ΛΑΡΙΣΗΣ	1,991	2,013	2,002
ΝΟΜΟΣ ΛΑΣΙΘΙΟΥ	2,040	2,059	2,050
ΝΟΜΟΣ ΛΕΣΒΟΥ	1,920	2,014	1,967
ΝΟΜΟΣ ΛΕΥΚΑΔΟΣ	2,011	2,062	2,037
ΝΟΜΟΣ ΜΑΓΝΗΣΙΑΣ	1,985	2,076	2,030
ΝΟΜΟΣ ΜΕΣΣΗΝΙΑΣ	1,997	2,005	2,001
ΝΟΜΟΣ ΞΑΝΘΗΣ	1,999	2,012	2,005
ΝΟΜΟΣ ΠΕΛΛΗΣ	1,986	2,003	1,995
ΝΟΜΟΣ ΠΙΕΡΙΑΣ	1,989	2,005	1,997
ΝΟΜΟΣ ΠΡΕΒΕΖΗΣ	1,996	2,013	2,005
ΝΟΜΟΣ ΡΕΘΥΜΝΗΣ	2,041	2,065	2,053
ΝΟΜΟΣ ΡΟΔΟΠΗΣ	1,995	2,013	2,004
ΝΟΜΟΣ ΣΑΜΟΥ	1,959	2,008	1,983
ΝΟΜΟΣ ΣΕΡΡΩΝ	1,990	2,010	2,000
ΝΟΜΟΣ ΤΡΙΚΑΛΩΝ	2,004	2,013	2,008
ΝΟΜΟΣ ΦΘΙΩΤΙΔΟΣ	1,998	2,012	2,005
ΝΟΜΟΣ ΦΛΩΡΙΝΗΣ	1,994	2,000	1,997
ΝΟΜΟΣ ΦΩΚΙΔΟΣ	2,003	2,013	2,008
ΝΟΜΟΣ ΧΑΛΚΙΔΙΚΗΣ	1,989	2,010	2,000
ΝΟΜΟΣ ΧΑΝΙΩΝ	2,024	2,065	2,045
ΝΟΜΟΣ ΧΙΟΥ	1,941	1,999	1,970
ΣΤΑΘΜΙΣΜΕΝΟΣ Μ.Ο.*	1,987	2,029	2,008

* Μέσοι όροι ελάχιστων και μέγιστων τιμών χονδρικής όπως υποβάλλονται από τις εταιρείες εμπορίας στο Παρατηρητήριο Τιμών βάσει της ΚΥΑ 978/24-10-2011.

Η στάθμιση γίνεται βάσει των όγκων πωλήσεων έτους 2019 ανά τύπο καυσίμου και ανά νομό.

2. γ. Συγκριτικά στοιχεία με Ε.Ε

Οι λιανικές τιμές αμόλυβδης βενζίνης με φόρους και προ φόρων στις 27 χώρες της Ε.Ε. για τις 11/05/2026 (τελευταία επίσημα στοιχεία) παρουσιάζονται συγκριτικά κατά φθίνουσα σειρά στα παρακάτω διαγράμματα:



Αναλυτικά στοιχεία για τις τιμές καυσίμων και τους φόρους στις 27 χώρες της Ε.Ε. παρουσιάζονται στην ιστοσελίδα της Ευρωπαϊκής Επιτροπής: http://ec.europa.eu/energy/observatory/oil/bulletin_en.htm

*Οι συγκρίσεις των τιμών μεταξύ των διαφόρων χωρών θα πρέπει να γίνονται με ιδιαίτερη προσοχή εξαιτίας των διαφορών στην ποιότητα των προϊόντων, στις πρακτικές μάρκετινγκ, στις δομές της αγοράς και στις καταναλωτικές συνήθειες που επικρατούν σε κάθε χώρα.

3. Πετρέλαιο Κίνησης (Biodiesel)

3. α. Διαμόρφωση τιμής

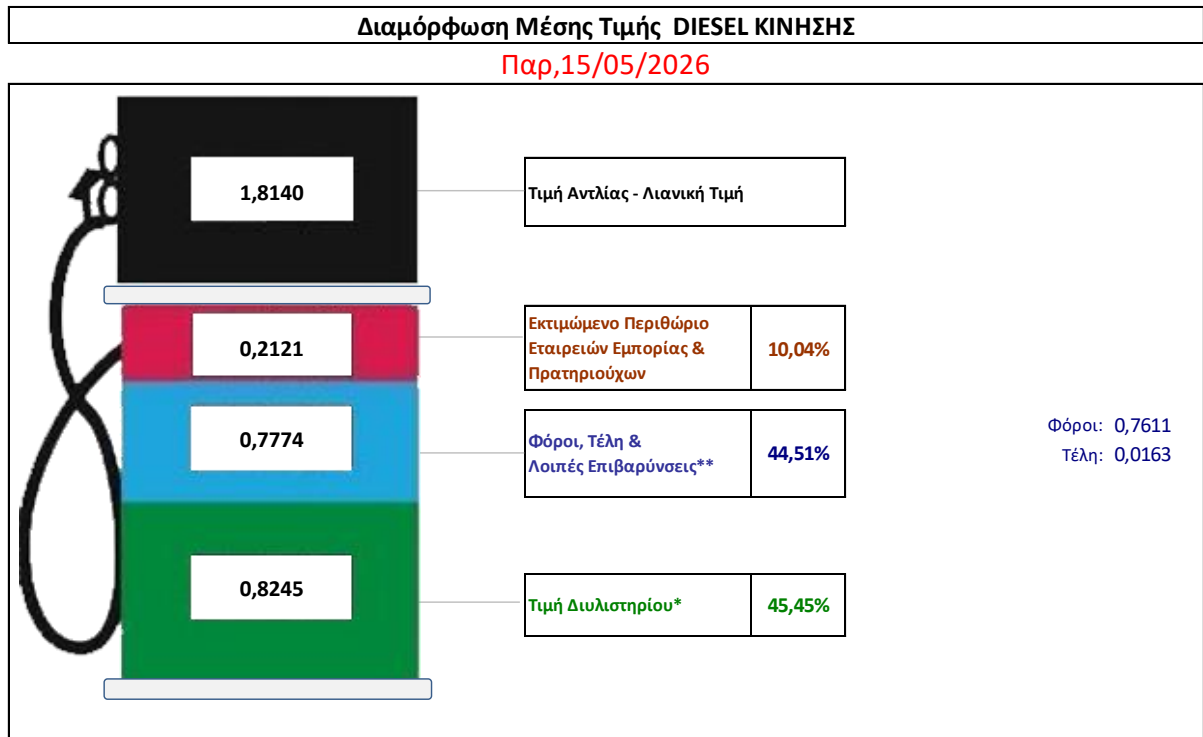
Η τιμή διυλιστηρίου του πετρελαίου κίνησης για την Πέμπτη 14/05/2026 διαμορφώθηκε στα 0,8245€ ανά λίτρο. Σε σχέση με την τιμή διυλιστηρίου της προηγούμενης εβδομάδας 07/05/2026 σημειώθηκε μείωση κατά 0,041 ανά λίτρο (4,1 λεπτά).

Οι φόροι, τα τέλη και οι λοιπές επιβαρύνσεις αντιστοιχούν σε 0,7774€ ανά λίτρο.

Η μέση τιμή λιανικής του πετρελαίου κίνησης για την Παρασκευή 15/05/2026 διαμορφώθηκε στα 1,8140€ ανά λίτρο. Σε σχέση με την τιμή της προηγούμενης εβδομάδας 08/05/2026 σημειώθηκε μείωση κατά 0,057 ανά λίτρο (5,7 λεπτά).

Το εκτιμώμενο περιθώριο των πρατηριούχων και των εταιρειών εμπορίας υπολογίζεται κατά μέσο όρο στα 0,2121€ ανά λίτρο (21,21 λεπτά).

Η τελική τιμή λιανικής διαμορφώνεται από την τιμή διυλιστηρίου κατά 45,45%, από τους φόρους σταθερούς και μεταβλητούς) κατά 44,51%, και από τα εκτιμώμενα περιθώρια των εταιρειών εμπορίας, των μεταφορέων υγρών καυσίμων και των πρατηρίων κατά 10,04% (βλ. παρακάτω πίνακα).



* Τιμή διυλιστηρίου	0,8245
-Τιμή διυλιστηρίου προηγούμενης ημέρας (Μέση Σταθμική Τιμή εκ των δύο εταιρειών διύλισης)	
-Στην τιμή διυλιστηρίου περιλαμβάνονται οι ειδικές υπηρεσίες (φορτωτικά)	
** Τέλη	0,0163
-Ανταποδοτικό τέλος ΡΑΕ: 0,22 € ανά χιλία λίτρα. (Απόφαση 147/2015 - ΦΕΚ 888/Β/19-05-2015)	0,0002
-Εισφορά «Ειδικού Λογαριασμού Πετρελαιοειδών»: 1,2% επί της τιμής διυλιστηρίου. (Ν. 3335/2005 - ΦΕΚ 95/Α/20-4-2005)	0,0099
-Ειδικό τέλος Δικαιωμάτων Εκτέλεσης Τελωνειακών Εργασιών (ΔΕΤΕ): 0,5% της αξίας του αθροίσματος της τιμής εκ διυλιστηρίου και του ΕΦΚ. (Ν. 2093/92 - ΦΕΚ 181/Α/25-11-92)	0,0062
** Φόροι	0,7611
-Ειδικός Φόρος Κατανάλωσης (ΕΦΚ): για το πετρέλαιο κίνησης - 410 € ανά κυβικό μέτρο ή 0,41 € ανά λίτρο. (Ν. 4389/2016 - ΦΕΚ Α' 94)	0,4100
-Φόρος Προστιθέμενης Αξίας (ΦΠΑ): 24% επί του συνόλου της τιμής διυλιστηρίου των μικτών ονομαστικών περιθωρίων κέρδους και των παραπάνω φορολογικών επιβαρύνσεων. (Ν. 2859/2000 όπως τροποποιήθηκε και ισχύει με το Ν. 4389/2016 (ΦΕΚ Α' 94)	0,3511

3. β. Χονδρική Τιμή Πώλησης

Αναλυτικά, οι μέσες κατώτατες και ανώτατες τιμές χονδρικής, καθώς και η διάμεσος τιμή ανά νομό παρουσιάζονται στον επόμενο πίνακα:

Τιμές Χονδρικής Πώλησης Πετρελαίου Κίνησης ανά Νομό Παρασκευή, 15 Μαΐου 2026

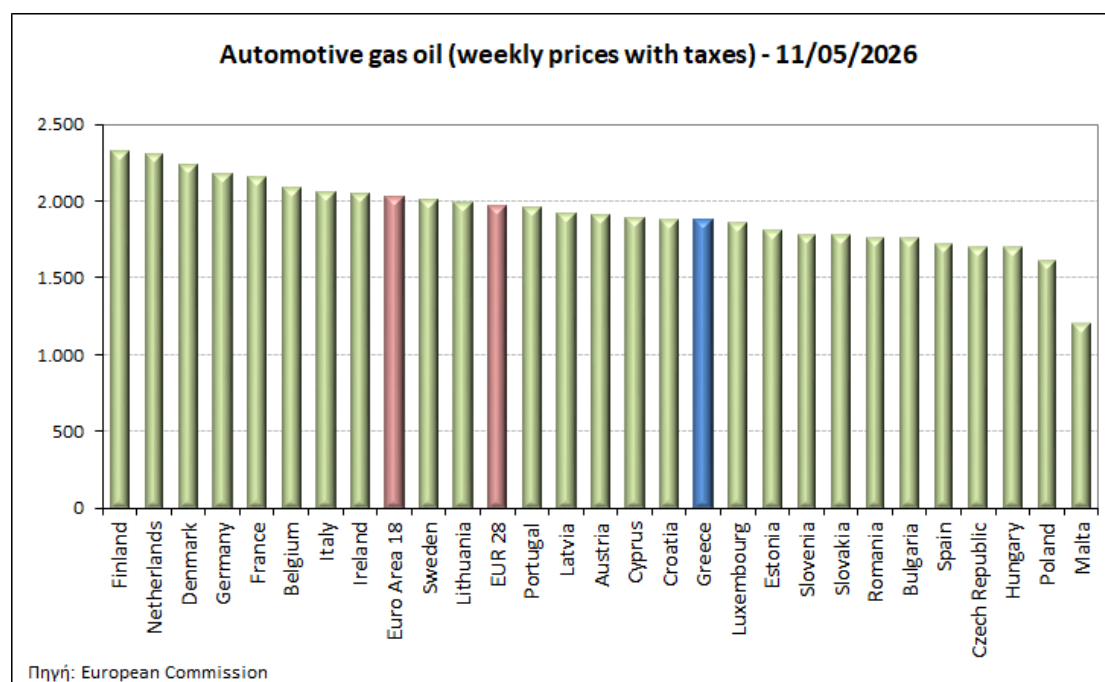
ΝΟΜΟΣ	ΜΕΣΗ ΚΑΤΩΤΑΤΗ ΜΕ ΦΠΑ	ΜΕΣΗ ΑΝΩΤΑΤΗ ΜΕ ΦΠΑ	ΔΙΑΜΕΣΟΣ ΤΙΜΗ
ΝΟΜΟΣ ΑΙΤΩΛΙΑΣ ΚΑΙ ΑΚΑΡΝΑΝΙΑΣ	1,692	1,725	1,708
ΝΟΜΟΣ ΑΡΓΟΛΙΔΟΣ	1,734	1,769	1,752
ΝΟΜΟΣ ΑΡΚΑΔΙΑΣ	1,716	1,747	1,731
ΝΟΜΟΣ ΑΡΤΗΣ	1,706	1,726	1,716
ΝΟΜΟΣ ΑΤΤΙΚΗΣ	1,673	1,738	1,705
ΝΟΜΟΣ ΑΧΑΪΑΣ	1,693	1,729	1,711
ΝΟΜΟΣ ΒΟΙΩΤΙΑΣ	1,708	1,732	1,720
ΝΟΜΟΣ ΓΡΕΒΕΝΩΝ	1,754	1,762	1,758
ΝΟΜΟΣ ΔΡΑΜΑΣ	1,702	1,731	1,717
ΝΟΜΟΣ ΔΩΔΕΚΑΝΗΣΟΥ	1,753	1,837	1,795
ΝΟΜΟΣ ΕΒΡΟΥ	1,727	1,751	1,739
ΝΟΜΟΣ ΕΥΒΟΙΑΣ	1,696	1,744	1,720
ΝΟΜΟΣ ΕΥΡΥΤΑΝΙΑΣ	1,722	1,722	1,722
ΝΟΜΟΣ ΖΑΚΥΝΘΟΥ	1,738	1,810	1,774
ΝΟΜΟΣ ΗΛΕΙΑΣ	1,697	1,727	1,712
ΝΟΜΟΣ ΗΜΑΘΙΑΣ	1,678	1,712	1,695
ΝΟΜΟΣ ΗΡΑΚΛΕΙΟΥ	1,737	1,782	1,759
ΝΟΜΟΣ ΘΕΣΠΡΩΤΙΑΣ	1,716	1,739	1,728
ΝΟΜΟΣ ΘΕΣΣΑΛΟΝΙΚΗΣ	1,672	1,706	1,689
ΝΟΜΟΣ ΙΩΑΝΝΙΝΩΝ	1,707	1,745	1,726
ΝΟΜΟΣ ΚΑΒΑΛΑΣ	1,717	1,761	1,739
ΝΟΜΟΣ ΚΑΡΔΙΤΣΗΣ	1,710	1,731	1,720
ΝΟΜΟΣ ΚΑΣΤΟΡΙΑΣ	1,781	1,833	1,807
ΝΟΜΟΣ ΚΕΡΚΥΡΑΣ	1,750	1,783	1,767
ΝΟΜΟΣ ΚΕΦΑΛΛΗΝΙΑΣ	1,800	1,828	1,814
ΝΟΜΟΣ ΚΙΛΚΙΣ	1,735	1,760	1,748
ΝΟΜΟΣ ΚΟΖΑΝΗΣ	1,705	1,737	1,721
ΝΟΜΟΣ ΚΟΡΙΝΘΙΑΣ	1,697	1,717	1,707
ΝΟΜΟΣ ΚΥΚΛΑΔΩΝ	1,787	1,886	1,837
ΝΟΜΟΣ ΛΑΚΩΝΙΑΣ	1,704	1,725	1,715
ΝΟΜΟΣ ΛΑΡΙΣΗΣ	1,688	1,725	1,706
ΝΟΜΟΣ ΛΑΣΙΘΙΟΥ	1,754	1,774	1,764
ΝΟΜΟΣ ΛΕΣΒΟΥ	1,773	1,835	1,804
ΝΟΜΟΣ ΛΕΥΚΑΔΟΣ	1,739	1,783	1,761
ΝΟΜΟΣ ΜΑΓΝΗΣΙΑΣ	1,709	1,795	1,752
ΝΟΜΟΣ ΜΕΣΣΗΝΙΑΣ	1,692	1,708	1,700
ΝΟΜΟΣ ΞΑΝΘΗΣ	1,743	1,764	1,754
ΝΟΜΟΣ ΠΕΛΛΗΣ	1,674	1,702	1,688
ΝΟΜΟΣ ΠΙΕΡΙΑΣ	1,677	1,699	1,688
ΝΟΜΟΣ ΠΡΕΒΕΖΗΣ	1,697	1,730	1,713
ΝΟΜΟΣ ΡΕΘΥΜΝΗΣ	1,758	1,784	1,771
ΝΟΜΟΣ ΡΟΔΟΠΗΣ	1,721	1,751	1,736

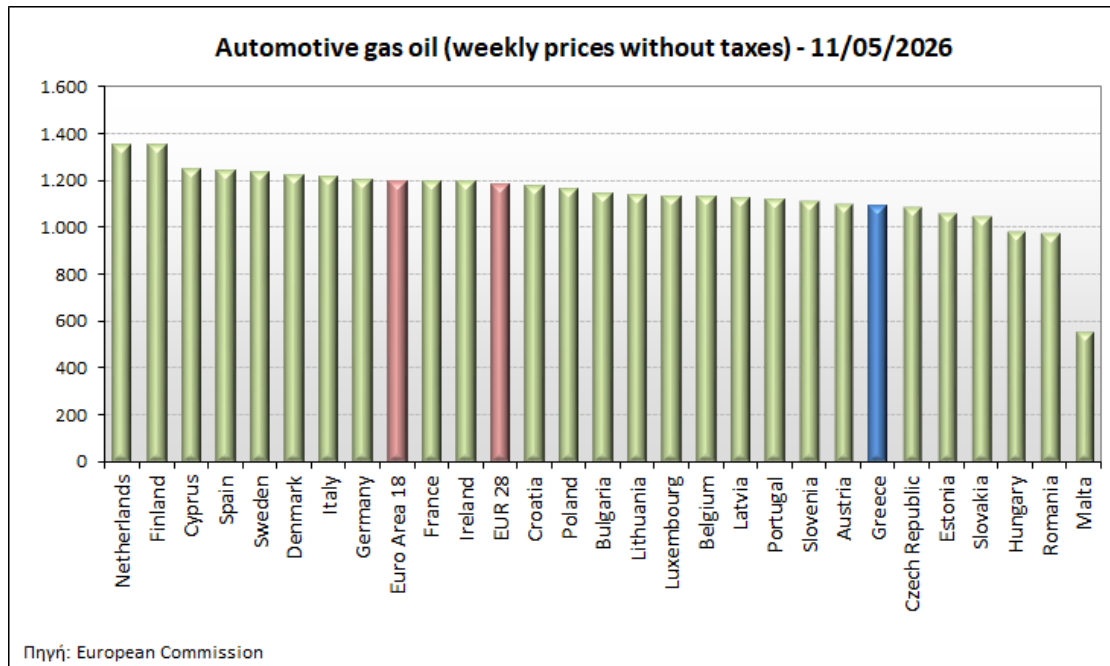
ΝΟΜΟΣ ΣΑΜΟΥ	1,642	1,697	1,669
ΝΟΜΟΣ ΣΕΡΡΩΝ	1,679	1,703	1,691
ΝΟΜΟΣ ΤΡΙΚΑΛΩΝ	1,725	1,753	1,739
ΝΟΜΟΣ ΦΘΙΩΤΙΔΟΣ	1,725	1,745	1,735
ΝΟΜΟΣ ΦΛΩΡΙΝΗΣ	1,707	1,723	1,715
ΝΟΜΟΣ ΦΩΚΙΔΟΣ	1,809	1,824	1,816
ΝΟΜΟΣ ΧΑΛΚΙΔΙΚΗΣ	1,699	1,727	1,713
ΝΟΜΟΣ ΧΑΝΙΩΝ	1,752	1,785	1,768
ΝΟΜΟΣ ΧΙΟΥ	1,723	1,806	1,765
ΣΤΑΘΜΙΣΜΕΝΟΣ Μ.Ο.*	1,700	1,743	1,721

* Μέσοι όροι ελάχιστων και μέγιστων τιμών χονδρικής όπως υποβάλλονται από τις εταιρείες εμπορίας στο Παρατηρητήριο Τιμών βάσει της ΚΥΑ 978/24-10-2011. Η στάθμιση γίνεται βάσει των όγκων πωλήσεων έτους 2019 ανά τύπο καυσίμου και ανά νομό.

3. γ. Συγκριτικά στοιχεία με Ε.Ε.

Οι λιανικές τιμές πετρελαίου κίνησης με φόρους και προ φόρων στις 27 χώρες της Ε.Ε. για τις 11/05/2026 (τελευταία επίσημα στοιχεία) παρουσιάζονται συγκριτικά κατά φθίνουσα σειρά τα παρακάτω διαγράμματα:





[ΘΕΣΗ ΑΚΡΙΒΟΥΣ ΑΝΤΙΓΡΑΦΟΥ]

Ο Υποδιοικητής της ΔΙ.Μ.Ε.Α.

Σπυρίδων Περιστέρης