



**Διυηρεσιακή Μονάδα Ελέγχου Αγοράς
Διεύθυνση Διαχείρισης Δεδομένων Στατιστικής
Επεξεργασίας & Εποπτείας Ηλεκτρονικού
Εμπορίου
Τμήμα Διαχείρισης Πληροφοριών & Εποπτείας
Ηλεκτρονικού Εμπορίου**

Ταχ. Δ/νση : Πλ. Κάνιγγος, Αθήνα
Ταχ. Κώδικας : 106 77
Πληροφορίες : Νικολοπούλου Μαρία
Τηλέφωνο : 213 1514 284
Fax : 210 3815 317
Email : fuelprices@mindev.gov.gr
Ιστοσελίδα : www.mindev.gov.gr

Αθήνα, 23/06/2025

Αριθ. Πρωτ. : 48367 - 23/06/2025

ΠΡΟΣ : ΑΝΑΡΤΗΤΕΟ ΣΤΟ FUELPRICES

ΕΒΔΟΜΑΔΙΑΙΟ ΔΕΛΤΙΟ ΕΠΙΣΚΟΠΗΣΗΣ ΤΙΜΩΝ ΚΑΥΣΙΜΩΝ

Παρασκευή, 13 Ιουνίου 2025

1. Τιμές Παρατηρητηρίου Υγρών Καυσίμων

Οι λιανικές τιμές των υγρών καυσίμων (αμόλυβδη 95 οκτ., σούπερ αμόλυβδη 100 οκτ., σούπερ LRP, πετρέλαιο κίνησης, πετρέλαιο θέρμανσης και υγραέριο κίνησης) αναρτώνται αναλυτικά στην ιστοσελίδα του Παρατηρητηρίου Τιμών Υγρών Καυσίμων του Υπουργείου Ανάπτυξης και Επενδύσεων www.fuelprices.gr, όπου παρουσιάζονται καθημερινά οι μέσες τιμές σε όλους τους Νομούς της χώρας.

Μέσες τιμές λιανικής πώλησης καυσίμων για όλη την Ελλάδα, για την

Παρασκευή, 13 Ιουνίου 2025

(τιμές σε €/λτ, συμπ. ΦΠΑ)

Προϊόν	Αρ. Παρατηριών	Μέση Τιμή
Αμόλυβδη 95 οκτ.	3.856	1,737
Αμόλυβδη 100 οκτ.	2.646	1,945
Diesel Κίνησης	4.135	1,480
Υγραέριο κίνησης (Autogas)	1.044	0,872

* Η μέση τιμή πανελλαδικά υπολογίζεται από τον σταθμισμένο μέσο όρο με βάση τους όγκους πωλήσεων έτους 2019 ανά τύπο καυσίμου ανά νομό.

** Δεν καταγράφεται κατανάλωση στο πετρέλαιο θέρμανσης για τη χρονική περίοδο 30/4 έως 15/10 κάθε έτους.

Μέσες τιμές λιανικής πώλησης καυσίμων ανά Νομό, για την

Παρασκευή, 13 Ιουνίου 2025

(τιμές σε €/λτ, συμπ. ΦΠΑ)

ΝΟΜΟΣ	Αμόλυβδη 95 οκτ.	Αμόλυβδη 100 οκτ.	Diesel Κίνησης	Υγραέριο κίνησης (Autogas)
ΝΟΜΟΣ ΑΤΤΙΚΗΣ	1,711	1,926	1,459	0,841
ΝΟΜΟΣ ΑΙΤΩΛΙΑΣ ΚΑΙ ΑΚΑΡΝΑΝΙΑΣ	1,758	2,003	1,496	0,893
ΝΟΜΟΣ ΑΡΓΟΛΙΔΟΣ	1,738	1,946	1,473	0,887
ΝΟΜΟΣ ΑΡΚΑΔΙΑΣ	1,754	1,970	1,488	0,901
ΝΟΜΟΣ ΑΡΤΗΣ	1,742	1,991	1,480	0,866
ΝΟΜΟΣ ΑΧΑΪΑΣ	1,732	1,962	1,480	0,891

ΝΟΜΟΣ ΒΟΙΩΤΙΑΣ	1,739	1,978	1,483	0,914
ΝΟΜΟΣ ΓΡΕΒΕΝΩΝ	1,761	2,015	1,495	0,918
ΝΟΜΟΣ ΔΡΑΜΑΣ	1,721	1,953	1,457	0,876
ΝΟΜΟΣ ΔΩΔΕΚΑΝΗΣΟΥ	1,896	2,059	1,614	1,166
ΝΟΜΟΣ ΕΒΡΟΥ	1,728	1,955	1,474	0,899
ΝΟΜΟΣ ΕΥΒΟΙΑΣ	1,758	1,973	1,507	0,877
ΝΟΜΟΣ ΕΥΡΥΤΑΝΙΑΣ	1,804	2,060	1,549	0,923
ΝΟΜΟΣ ΖΑΚΥΝΘΟΥ	1,779	1,965	1,515	0,959
ΝΟΜΟΣ ΗΛΕΙΑΣ	1,737	1,949	1,467	0,837
ΝΟΜΟΣ ΗΜΑΘΙΑΣ	1,699	1,920	1,447	0,810
ΝΟΜΟΣ ΗΡΑΚΛΕΙΟΥ	1,773	1,945	1,520	1,003
ΝΟΜΟΣ ΘΕΣΠΡΩΤΙΑΣ	1,733	1,952	1,495	0,891
ΝΟΜΟΣ ΘΕΣΣΑΛΟΝΙΚΗΣ	1,705	1,917	1,454	0,821
ΝΟΜΟΣ ΙΩΑΝΝΙΝΩΝ	1,731	2,018	1,480	0,826
ΝΟΜΟΣ ΚΑΒΑΛΑΣ	1,736	1,946	1,477	0,850
ΝΟΜΟΣ ΚΑΡΔΙΤΣΗΣ	1,750	2,004	1,486	0,869
ΝΟΜΟΣ ΚΑΣΤΟΡΙΑΣ	1,729	1,942	1,488	0,870
ΝΟΜΟΣ ΚΕΡΚΥΡΑΣ	1,775	1,980	1,519	1,076
ΝΟΜΟΣ ΚΕΦΑΛΛΗΝΙΑΣ	1,832	2,017	1,555	0,940
ΝΟΜΟΣ ΚΙΛΚΙΣ	1,730	1,963	1,468	0,879
ΝΟΜΟΣ ΚΟΖΑΝΗΣ	1,716	1,916	1,467	0,840
ΝΟΜΟΣ ΚΟΡΙΝΘΙΑΣ	1,719	1,944	1,467	0,840
ΝΟΜΟΣ ΚΥΚΛΑΔΩΝ	1,976	2,160	1,704	1,123
ΝΟΜΟΣ ΛΑΚΩΝΙΑΣ	1,750	1,967	1,492	0,875
ΝΟΜΟΣ ΛΑΡΙΣΗΣ	1,732	1,946	1,476	0,855
ΝΟΜΟΣ ΛΑΣΙΘΙΟΥ	1,768	1,980	1,519	0,937
ΝΟΜΟΣ ΛΕΣΒΟΥ	1,799	2,004	1,544	1,064
ΝΟΜΟΣ ΛΕΥΚΑΔΟΣ	1,807	1,981	1,533	0,907
ΝΟΜΟΣ ΜΑΓΝΗΣΙΑΣ	1,760	1,954	1,484	0,892
ΝΟΜΟΣ ΜΕΣΣΗΝΙΑΣ	1,758	1,973	1,491	0,933
ΝΟΜΟΣ ΞΑΝΘΗΣ	1,742	1,974	1,475	0,880
ΝΟΜΟΣ ΠΕΛΛΗΣ	1,714	1,916	1,450	0,810
ΝΟΜΟΣ ΠΙΕΡΙΑΣ	1,711	1,929	1,447	0,841
ΝΟΜΟΣ ΠΡΕΒΕΖΗΣ	1,722	1,929	1,469	0,822
ΝΟΜΟΣ ΡΕΘΥΜΝΗΣ	1,781	1,963	1,516	0,973
ΝΟΜΟΣ ΡΟΔΟΠΗΣ	1,741	1,963	1,462	0,907
ΝΟΜΟΣ ΣΑΜΟΥ	1,781	1,947	1,549	1,128
ΝΟΜΟΣ ΣΕΡΡΩΝ	1,721	1,946	1,445	0,852
ΝΟΜΟΣ ΤΡΙΚΑΛΩΝ	1,731	1,908	1,463	0,804
ΝΟΜΟΣ ΦΘΙΩΤΙΔΟΣ	1,751	2,014	1,497	0,877
ΝΟΜΟΣ ΦΛΩΡΙΝΗΣ	1,720	1,927	1,476	0,899
ΝΟΜΟΣ ΦΩΚΙΔΟΣ	1,787	1,964	1,534	0,908
ΝΟΜΟΣ ΧΑΛΚΙΔΙΚΗΣ	1,761	1,983	1,502	0,867
ΝΟΜΟΣ ΧΑΝΙΩΝ	1,747	1,962	1,495	0,980
ΝΟΜΟΣ ΧΙΟΥ	1,726	1,982	1,469	1,199
ΠΑΝΕΛΛΗΝΙΟΣ ΣΤΑΘΜΙΣΜΕΝΟΣ Μ.Ο.	1,737	1,945	1,480	0,872

2. Απλή Αμόλυβδη Βενζίνη 95 οκτανίων¹

2. α. Διαμόρφωση τιμής

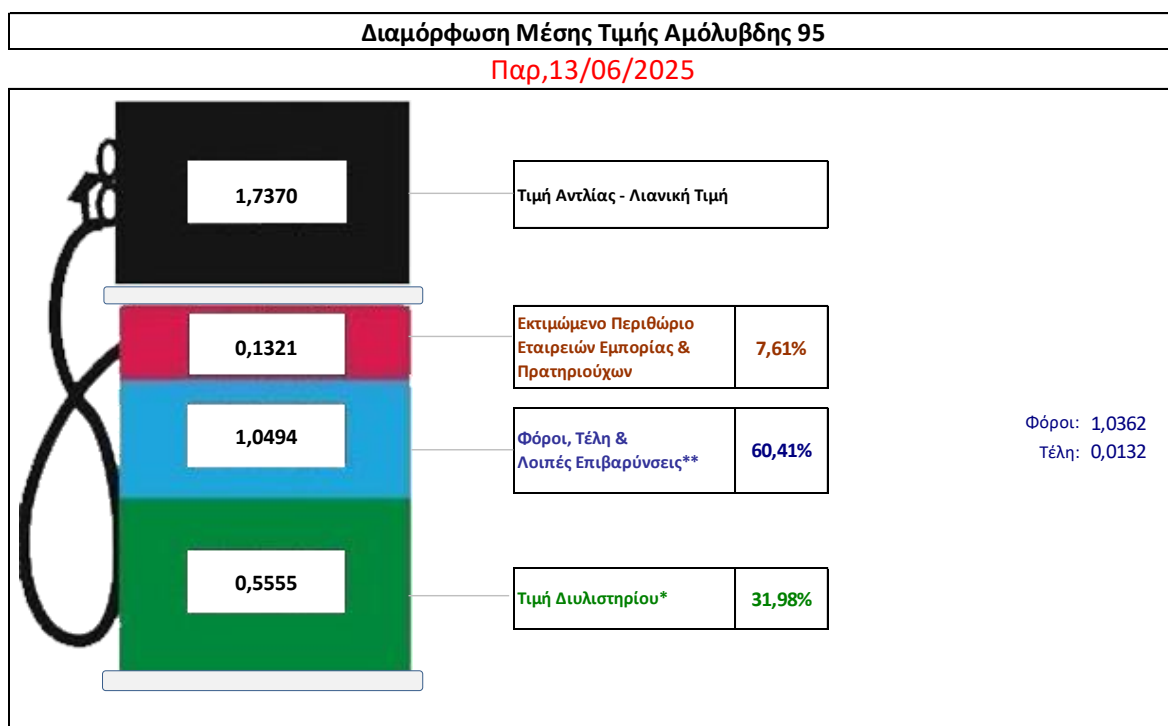
Η τιμή διυλιστηρίου της απλής αμόλυβδης βενζίνης 95 οκτανίων για την Πέμπτη 12/06/2025 διαμορφώθηκε στα 0,5555€ ανά λίτρο. Σε σχέση με την τιμή διυλιστηρίου της προηγούμενης εβδομάδας 05/06/2025 σημειώθηκε αύξηση κατά 0,0114ευρώ ανά λίτρο (1,14λεπτά).

Οι φόροι, τα τέλη και οι λοιπές επιβαρύνσεις αντιστοιχούν σε 1,0494€ ανά λίτρο.

Η μέση τιμή λιανικής της απλής αμόλυβδης βενζίνης 95 οκτανίων για την Παρασκευή 13/06/2025 διαμορφώθηκε στα 1,7370 ανά λίτρο. Σε σχέση με την τιμή της προηγούμενης εβδομάδας 06/06/2025 σημειώθηκε αύξηση κατά 0,004ευρώ ανά λίτρο (0,4λεπτά).

Το εκτιμώμενο περιθώριο των πρατηριούχων και των εταιρειών εμπορίας υπολογίζεται κατά μέσο όρο στα 0,1321 ανά λίτρο (13,21 λεπτά).

Η τελική τιμή λιανικής διαμορφώνεται από την τιμή διυλιστηρίου κατά 31,98 από τους φόρους (σταθερούς και μεταβλητούς) κατά 60,41%, και από τα εκτιμώμενα περιθώρια των εταιρειών εμπορίας, των μεταφορέων υγρών καυσίμων και των πρατηρίων κατά 7,61% (βλ. παρακάτω πίνακα).



* Τιμή διυλιστηρίου	0,5555
-Τιμή διυλιστηρίου προηγούμενης ημέρας (Μέση Σταθμική Τιμή εκ των δύο εταιρειών διύλισης)	
-Στην τιμή διυλιστηρίου περιλαμβάνονται οι ειδικές υπηρεσίες (φορτωτικά)	
** Τέλη	0,0132
-Ανταποδοτικό τέλος ΡΑΕ: 0,22 € ανά χιλια λίτρα. (Απόφαση 147/2015 - ΦΕΚ 888/Β/19-05-2015)	
-Εισφορά «Ειδικού Λογαριασμού Πετρελαιοειδών»: 1,2% επί της τιμής διυλιστηρίου. (Ν. 3335/2005 - ΦΕΚ 95/Α/20-4-2005)	
-Ειδικό τέλος Δικαιωμάτων Εκτέλεσης Τελωνειακών Εργασιών (ΔΕΤΕ): 0,5% της αξίας του αθροίσματος της τιμής εκ διυλιστηρίου και του ΕΦΚ. (Ν. 2093/92 - ΦΕΚ 181/Α/25-11-92)	
** Φόροι	1,0362
-Ειδικός Φόρος Κατανάλωσης (ΕΦΚ): για την απλή αμόλυβδη βενζίνη - 700 € ανά κυβικό μέτρο ή 0.7 € ανά λίτρο. (Ν. 4389/2016 - ΦΕΚ Α' 94)	
-Φόρος Προστιθέμενης Αξίας (ΦΠΑ): 24% επί του συνόλου της τιμής διυλιστηρίου των μικτών ονομαστικών περιθωρίων κέρδους και των παραπάνω φορολογικών επιβαρύνσεων. (Ν. 2859/2000 όπως τροποποιήθηκε και ισχύει με το Ν. 4389/2016 (ΦΕΚ Α' 94)	

¹ Σημειώνεται ότι σύμφωνα με το αρ. 29, του Ν. 4546/2018 (ΦΕΚ Α' 101), από 1/1/2019 η βενζίνη που καταναλώνεται εγχώρια για χρήση στις μεταφορές αναμειγνύεται υποχρεωτικά είτε με αυτούσια βιοαιθανολή είτε με βιοαιθέρους που παράγονται από αλκοόλες βιολογικής προέλευσης. Η συμμετοχή της αυτούσιας βιοαιθανόλης και της αλκοόλης βιολογικής προέλευσης που χρησιμοποιείται για την παραγωγή βιοαιθέρων επί του ενεργειακού περιεχομένου του τελικού μείγματος βενζίνης ορίζεται σε ποσοστό 1% για το έτος 2019 και 3,3% για τα έτη από το 2020 και μετά.

2. β. Χονδρική Τιμή Πώλησης

Αναλυτικά, οι μέσες κατώτατες και ανώτατες τιμές χονδρικής, καθώς και η διάμεσος τιμή ανά νομό παρουσιάζονται στον επόμενο πίνακα:

Τιμές Χονδρικής Πώλησης Απλής Αμόλυβδης Βενζίνης ανά Νομό

Παρασκευή, 13 Ιουνίου 2025

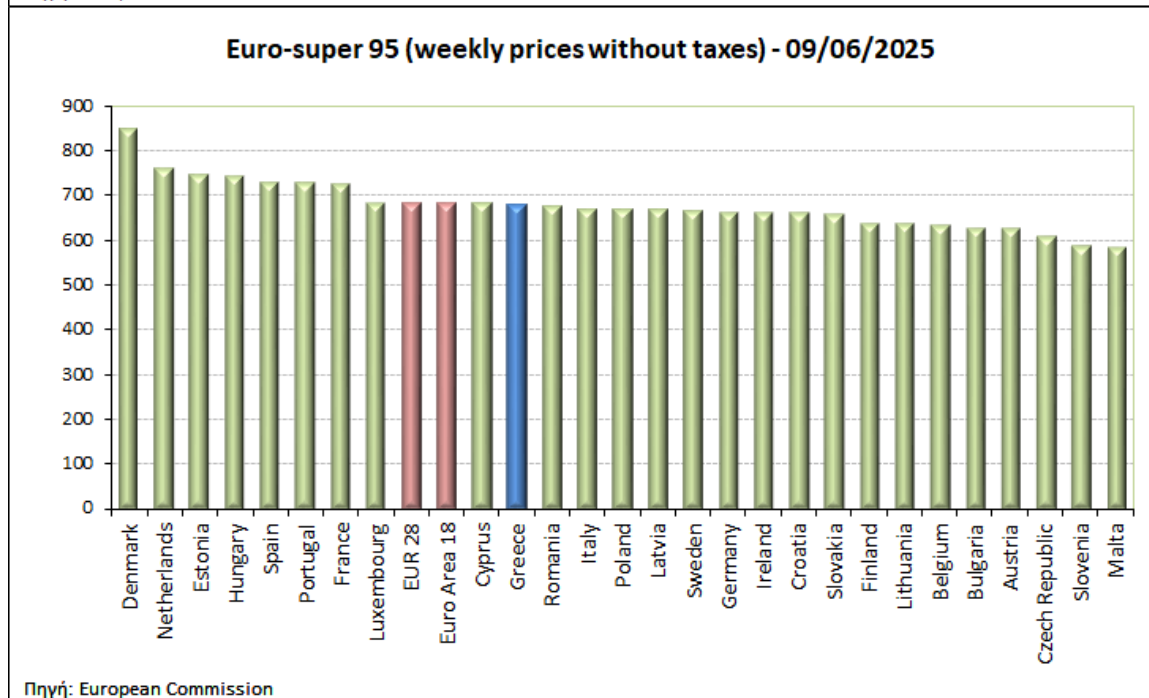
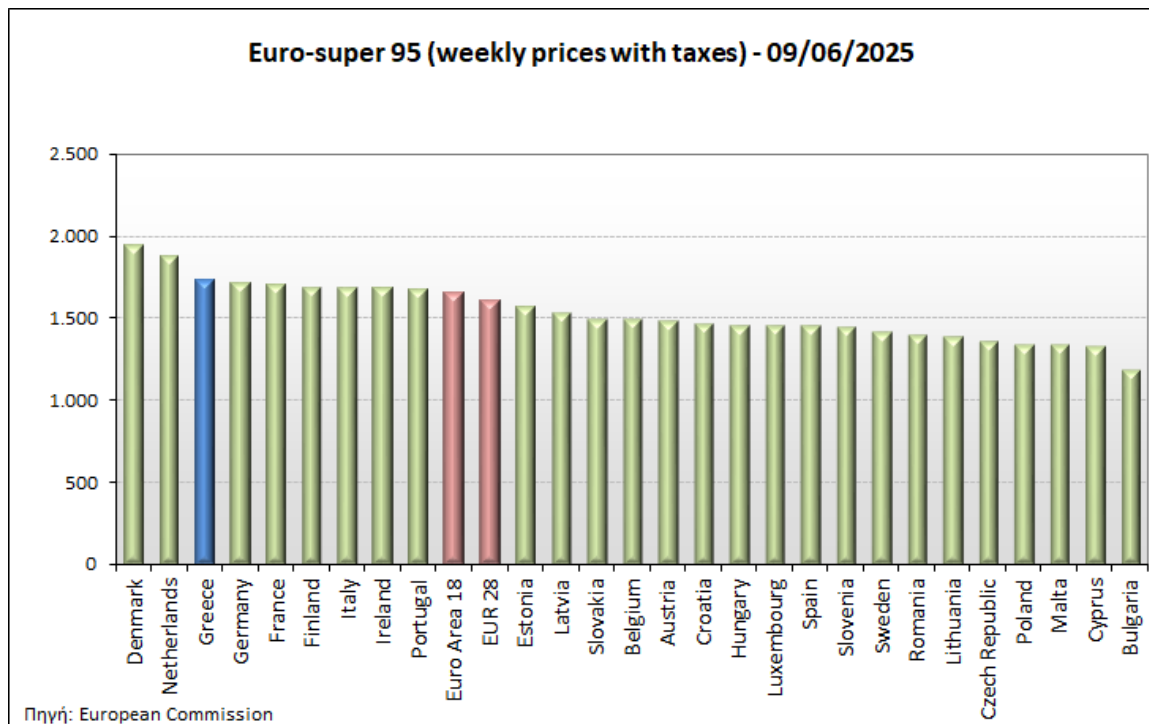
ΝΟΜΟΣ	ΜΕΣΗ ΚΑΤΩΤΑΤΗ ΜΕ ΦΠΑ	ΜΕΣΗ ΑΝΩΤΑΤΗ ΜΕ ΦΠΑ	ΔΙΑΜΕΣΟΣ ΤΙΜΗ
ΝΟΜΟΣ ΑΙΤΩΛΙΑΣ ΚΑΙ ΑΚΑΡΝΑΝΙΑΣ	1,588	1,661	1,625
ΝΟΜΟΣ ΑΡΓΟΛΙΔΟΣ	1,598	1,646	1,622
ΝΟΜΟΣ ΑΡΚΑΔΙΑΣ	1,590	1,651	1,621
ΝΟΜΟΣ ΑΡΤΗΣ	1,599	1,641	1,620
ΝΟΜΟΣ ΑΤΤΙΚΗΣ	1,581	1,654	1,617
ΝΟΜΟΣ ΑΧΑΪΑΣ	1,585	1,651	1,618
ΝΟΜΟΣ ΒΟΙΩΤΙΑΣ	1,594	1,630	1,612
ΝΟΜΟΣ ΓΡΕΒΕΝΩΝ	1,609	1,632	1,620
ΝΟΜΟΣ ΔΡΑΜΑΣ	1,595	1,628	1,611
ΝΟΜΟΣ ΔΩΔΕΚΑΝΗΣΟΥ	1,647	1,745	1,696
ΝΟΜΟΣ ΕΒΡΟΥ	1,603	1,647	1,625
ΝΟΜΟΣ ΕΥΒΟΙΑΣ	1,589	1,664	1,626
ΝΟΜΟΣ ΕΥΡΥΤΑΝΙΑΣ	1,626	1,640	1,633
ΝΟΜΟΣ ΖΑΚΥΝΘΟΥ	1,588	1,660	1,624
ΝΟΜΟΣ ΗΛΕΙΑΣ	1,605	1,672	1,639
ΝΟΜΟΣ ΗΜΑΘΙΑΣ	1,585	1,627	1,606
ΝΟΜΟΣ ΗΡΑΚΛΕΙΟΥ	1,630	1,685	1,658
ΝΟΜΟΣ ΘΕΣΣΠΡΩΤΙΑΣ	1,595	1,626	1,611
ΝΟΜΟΣ ΘΕΣΣΑΛΟΝΙΚΗΣ	1,581	1,632	1,607
ΝΟΜΟΣ ΙΩΑΝΝΙΝΩΝ	1,596	1,654	1,625
ΝΟΜΟΣ ΚΑΒΑΛΑΣ	1,600	1,657	1,629
ΝΟΜΟΣ ΚΑΡΔΙΤΣΗΣ	1,603	1,625	1,614
ΝΟΜΟΣ ΚΑΣΤΟΡΙΑΣ	1,589	1,634	1,612
ΝΟΜΟΣ ΚΕΡΚΥΡΑΣ	1,620	1,673	1,647
ΝΟΜΟΣ ΚΕΦΑΛΛΗΝΙΑΣ	1,630	1,679	1,654
ΝΟΜΟΣ ΚΙΛΚΙΣ	1,596	1,622	1,609
ΝΟΜΟΣ ΚΟΖΑΝΗΣ	1,595	1,634	1,615
ΝΟΜΟΣ ΚΟΡΙΝΘΙΑΣ	1,627	1,658	1,643
ΝΟΜΟΣ ΚΥΚΛΑΔΩΝ	1,673	1,809	1,741
ΝΟΜΟΣ ΛΑΚΩΝΙΑΣ	1,618	1,665	1,641
ΝΟΜΟΣ ΛΑΡΙΣΗΣ	1,592	1,662	1,627
ΝΟΜΟΣ ΛΑΣΙΘΙΟΥ	1,641	1,664	1,653
ΝΟΜΟΣ ΛΕΣΒΟΥ	1,579	1,646	1,613
ΝΟΜΟΣ ΛΕΥΚΑΔΟΣ	1,606	1,654	1,630
ΝΟΜΟΣ ΜΑΓΝΗΣΙΑΣ	1,593	1,714	1,653
ΝΟΜΟΣ ΜΕΣΣΗΝΙΑΣ	1,602	1,664	1,633
ΝΟΜΟΣ ΞΑΝΘΗΣ	1,600	1,629	1,614
ΝΟΜΟΣ ΠΕΛΛΗΣ	1,590	1,628	1,609
ΝΟΜΟΣ ΠΙΕΡΙΑΣ	1,590	1,621	1,605
ΝΟΜΟΣ ΠΡΕΒΕΖΗΣ	1,609	1,635	1,622
ΝΟΜΟΣ ΡΕΘΥΜΝΗΣ	1,647	1,680	1,664
ΝΟΜΟΣ ΡΟΔΟΠΗΣ	1,600	1,640	1,620
ΝΟΜΟΣ ΣΑΜΟΥ	1,568	1,732	1,650
ΝΟΜΟΣ ΣΕΡΡΩΝ	1,599	1,628	1,614
ΝΟΜΟΣ ΤΡΙΚΑΛΩΝ	1,600	1,642	1,621
ΝΟΜΟΣ ΦΘΙΩΤΙΔΟΣ	1,600	1,641	1,620
ΝΟΜΟΣ ΦΛΩΡΙΝΗΣ	1,612	1,635	1,624
ΝΟΜΟΣ ΦΩΚΙΔΟΣ	1,613	1,653	1,633
ΝΟΜΟΣ ΧΑΛΚΙΔΙΚΗΣ	1,593	1,639	1,616
ΝΟΜΟΣ ΧΑΝΙΩΝ	1,624	1,679	1,652
ΝΟΜΟΣ ΧΙΟΥ	1,567	1,632	1,599
ΣΤΑΘΜΙΣΜΕΝΟΣ Μ.Ο.*	1,594	1,657	1,626

* Μέσοι όροι ελάχιστων και μέγιστων τιμών χονδρικής όπως υποβάλλονται από τις εταιρείες εμπορίας στο Παρατηρητήριο Τιμών βάσει της ΚΥΑ 978/24-10-2011.

Η στάθμιση γίνεται βάσει των όγκων πωλήσεων έτους 2019 ανά τύπο καυσίμου και ανά νομό.

2. γ. Συγκριτικά στοιχεία με Ε.Ε

Οι λιανικές τιμές αμόλυβδης βενζίνης με φόρους και προ φόρων στις 27 χώρες της Ε.Ε. για τις 09/06/2025 (τελευταία επίσημα στοιχεία) παρουσιάζονται συγκριτικά κατά φθίνουσα σειρά στα παρακάτω διαγράμματα:



Αναλυτικά στοιχεία για τις τιμές καυσίμων και τους φόρους στις 27 χώρες της Ε.Ε. παρουσιάζονται στην ιστοσελίδα της Ευρωπαϊκής Επιτροπής: http://ec.europa.eu/energy/observatory/oil/bulletin_en.htm

*Οι συγκρίσεις των τιμών μεταξύ των διαφόρων χωρών θα πρέπει να γίνονται με ιδιαίτερη προσοχή εξαιτίας των διαφορών στην ποιότητα των προϊόντων, στις πρακτικές μάρκετινγκ, στις δομές της αγοράς και στις καταναλωτικές συνήθειες που επικρατούν σε κάθε χώρα.

3. Πετρέλαιο Κίνησης (Biodiesel)

3. α. Διαμόρφωση τιμής

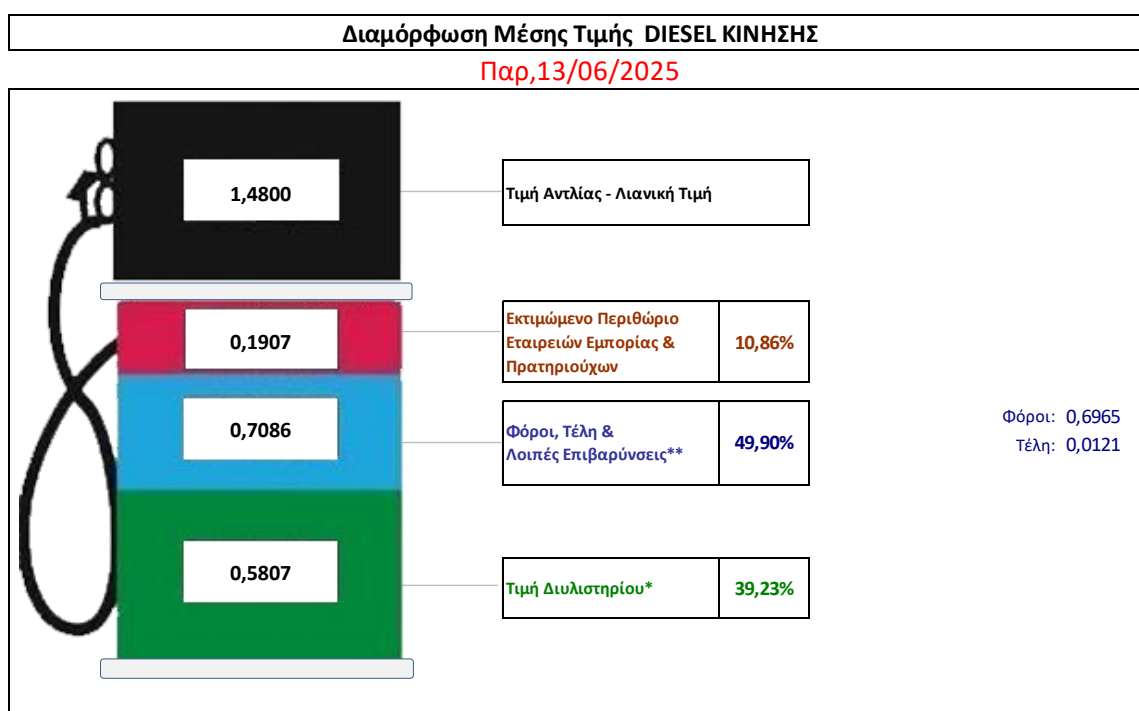
Η τιμή διυλιστηρίου του πετρελαίου κίνησης για την Πέμπτη 12/06/2025 διαμορφώθηκε στα 0,5807€ ανά λίτρο. Σε σχέση με την τιμή διυλιστηρίου της προηγούμενης εβδομάδας 05/05/2025 σημειώθηκε αύξηση κατά 0,0178 ανά λίτρο (1,78λεπτά).

Οι φόροι, τα τέλη και οι λοιπές επιβαρύνσεις αντιστοιχούν σε 0,7086€ ανά λίτρο.

Η μέση τιμή λιανικής του πετρελαίου κίνησης για την Παρασκευή 13/06/2025 διαμορφώθηκε στα 1,480€ ανά λίτρο. Σε σχέση με την τιμή της προηγούμενης εβδομάδας 06/05/2025 σημειώθηκε αύξηση κατά 0,007€ ανά λίτρο (0,7 λεπτά).

Το εκτιμώμενο περιθώριο των πρατηριούχων και των εταιρειών εμπορίας υπολογίζεται κατά μέσο όρο στα 0,1907€ ανά λίτρο (19,07 λεπτά).

Η τελική τιμή λιανικής διαμορφώνεται από την τιμή διυλιστηρίου κατά 39,23 %, από τους φόρους σταθερούς και μεταβλητούς) κατά 49,90%, και από τα εκτιμώμενα περιθώρια των εταιρειών εμπορίας, των μεταφορέων υγρών καυσίμων και των πρατηρίων κατά 10,86% (βλ. παρακάτω πίνακα).



* Τιμή διυλιστηρίου	0,5807
-Τιμή διυλιστηρίου προηγούμενης ημέρας (Μέση Σταθμική Τιμή εκ των δύο εταιρειών διύλισης)	
-Στην τιμή διυλιστηρίου περιλαμβάνονται οι ειδικές υπηρεσίες (φορτωτικά)	
** Τέλη	0,0121
-Ανταποδοτικό τέλος ΡΑΕ: 0,22 € ανά χίλια λίτρα. (Απόφαση 147/2015 - ΦΕΚ 888/Β/19-05-2015)	
-Εισφορά «Ειδικού Λογαριασμού Πετρελαιοειδών»: 1,2% επί της τιμής διυλιστηρίου. (Ν. 3335/2005 - ΦΕΚ 95/Α/20-4-2005)	
-Ειδικό τέλος Δικαιωμάτων Εκτέλεσης Τελωνειακών Εργασιών (ΔΕΤΕ): 0,5% της αξίας του αθροίσματος της τιμής εκ διυλιστηρίου και του ΕΦΚ. (Ν. 2093/92 - ΦΕΚ 181/Α/25-11-92)	
** Φόροι	0,6965
-Ειδικός Φόρος Κατανάλωσης (ΕΦΚ): για το πετρέλαιο κίνησης - 410 € ανά κυβικό μέτρο ή 0,41 € ανά λίτρο. (Ν. 4389/2016 - ΦΕΚ Α' 94)	
-Φόρος Προστιθέμενης Αξίας (ΦΠΑ): 24% επί του συνόλου της τιμής διυλιστηρίου των μικτών ονομαστικών περιθωρίων κέρδους και των παραπάνω φορολογικών επιβαρύνσεων. (Ν. 2859/2000 όπως τροποποιήθηκε και ισχύει με το Ν. 4389/2016 (ΦΕΚ Α' 94)	

3. β. Χονδρική Τιμή Πώλησης

Αναλυτικά, οι μέσες κατώτατες και ανώτατες τιμές χονδρικής, καθώς και η διάμεσος τιμή ανά νομό παρουσιάζονται στον επόμενο πίνακα:

Τιμές Χονδρικής Πώλησης Πετρελαίου Κίνησης ανά Νομό

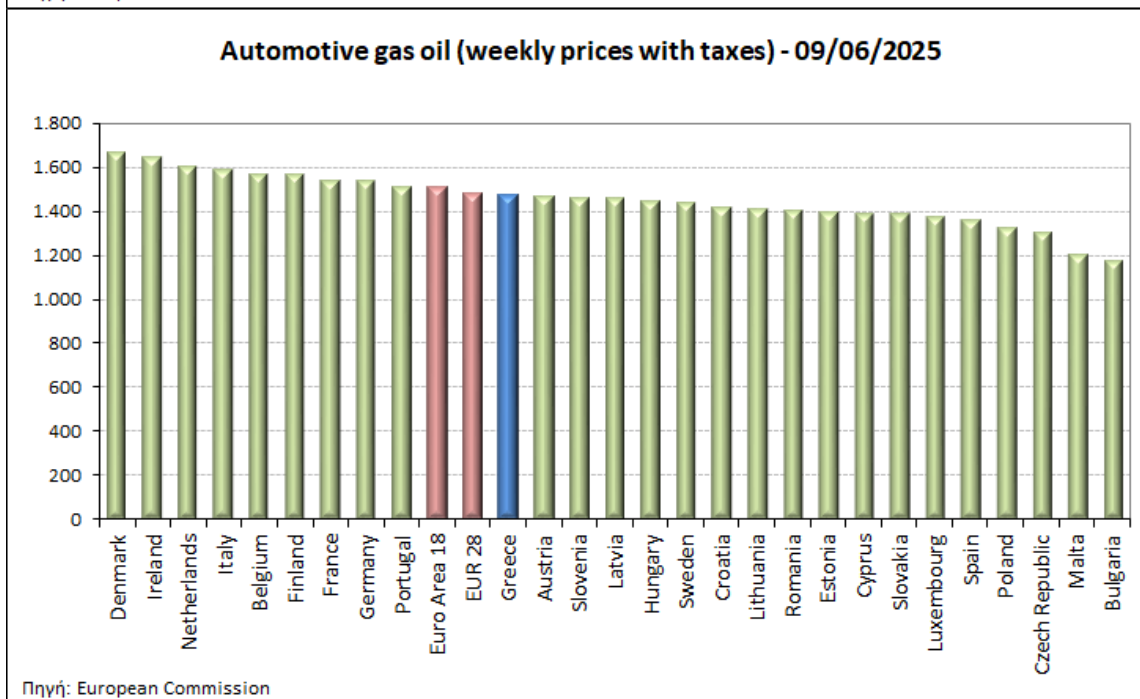
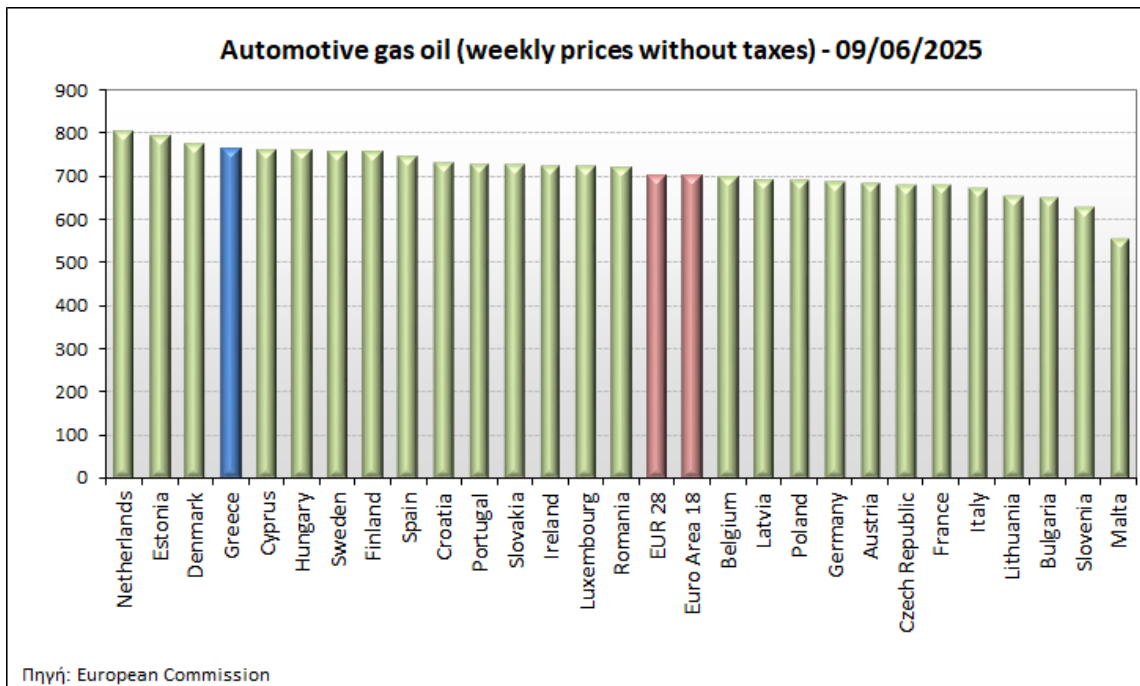
Παρασκευή, 13 Ιουνίου 2025

* Μέσοι όροι ελάχιστων και μέγιστων τιμών χονδρικής όπως υποβάλλονται από τις εταιρείες εμπορίας στο Παρατηρητήριο Τιμών βάσει της ΚΥΑ 978/24-10-2011. Η στάθμιση γίνεται βάσει των όγκων πωλήσεων έτους 2019 ανά τύπο καυσίμου και ανά νομό.

ΝΟΜΟΣ	ΜΕΣΗ ΚΑΤΩΤΑΤΗ ΜΕ ΦΠΑ	ΜΕΣΗ ΑΝΩΤΑΤΗ ΜΕ ΦΠΑ	ΔΙΑΜΕΣΟΣ ΤΙΜΗ
ΝΟΜΟΣ ΑΙΤΩΛΙΑΣ ΚΑΙ ΑΚΑΡΝΑΝΙΑΣ	1,351	1,427	1,389
ΝΟΜΟΣ ΑΡΓΟΛΙΔΟΣ	1,374	1,435	1,404
ΝΟΜΟΣ ΑΡΚΑΔΙΑΣ	1,371	1,448	1,409
ΝΟΜΟΣ ΑΡΤΗΣ	1,363	1,412	1,388
ΝΟΜΟΣ ΑΤΤΙΚΗΣ	1,331	1,414	1,372
ΝΟΜΟΣ ΑΧΑΪΑΣ	1,356	1,425	1,390
ΝΟΜΟΣ ΒΟΙΩΤΙΑΣ	1,350	1,399	1,374
ΝΟΜΟΣ ΓΡΕΒΕΝΩΝ	1,392	1,408	1,400
ΝΟΜΟΣ ΔΡΑΜΑΣ	1,372	1,397	1,385
ΝΟΜΟΣ ΔΩΔΕΚΑΝΗΣΟΥ	1,407	1,475	1,441
ΝΟΜΟΣ ΕΒΡΟΥ	1,377	1,438	1,407
ΝΟΜΟΣ ΕΥΒΟΙΑΣ	1,358	1,452	1,405
ΝΟΜΟΣ ΕΥΡΥΤΑΝΙΑΣ	1,411	1,428	1,419
ΝΟΜΟΣ ΖΑΚΥΝΘΟΥ	1,372	1,451	1,412
ΝΟΜΟΣ ΗΛΕΙΑΣ	1,363	1,438	1,401
ΝΟΜΟΣ ΗΜΑΘΙΑΣ	1,337	1,385	1,361
ΝΟΜΟΣ ΗΡΑΚΛΕΙΟΥ	1,395	1,468	1,431
ΝΟΜΟΣ ΘΕΣΣΠΡΩΤΙΑΣ	1,379	1,410	1,395
ΝΟΜΟΣ ΘΕΣΣΑΛΟΝΙΚΗΣ	1,333	1,393	1,363
ΝΟΜΟΣ ΙΩΑΝΝΙΝΩΝ	1,365	1,434	1,400
ΝΟΜΟΣ ΚΑΒΑΛΑΣ	1,386	1,449	1,417
ΝΟΜΟΣ ΚΑΡΔΙΤΣΗΣ	1,358	1,391	1,374
ΝΟΜΟΣ ΚΑΣΤΟΡΙΑΣ	1,298	1,363	1,330
ΝΟΜΟΣ ΚΕΡΚΥΡΑΣ	1,392	1,453	1,422
ΝΟΜΟΣ ΚΕΦΑΛΛΗΝΙΑΣ	1,414	1,476	1,445
ΝΟΜΟΣ ΚΙΛΚΙΣ	1,307	1,333	1,320
ΝΟΜΟΣ ΚΟΖΑΝΗΣ	1,355	1,398	1,376
ΝΟΜΟΣ ΚΟΡΙΝΘΙΑΣ	1,380	1,424	1,402
ΝΟΜΟΣ ΚΥΚΛΑΔΩΝ	1,440	1,587	1,514
ΝΟΜΟΣ ΛΑΚΩΝΙΑΣ	1,381	1,437	1,409
ΝΟΜΟΣ ΛΑΡΙΣΗΣ	1,353	1,429	1,391
ΝΟΜΟΣ ΛΑΣΙΘΙΟΥ	1,426	1,445	1,436
ΝΟΜΟΣ ΛΕΣΒΟΥ	1,431	1,494	1,463
ΝΟΜΟΣ ΛΕΥΚΑΔΟΣ	1,391	1,429	1,410
ΝΟΜΟΣ ΜΑΓΝΗΣΙΑΣ	1,356	1,488	1,422
ΝΟΜΟΣ ΜΕΣΣΗΝΙΑΣ	1,358	1,420	1,389
ΝΟΜΟΣ ΞΑΝΘΗΣ	1,373	1,407	1,390
ΝΟΜΟΣ ΠΕΛΛΗΣ	1,342	1,387	1,365
ΝΟΜΟΣ ΠΙΕΡΙΑΣ	1,340	1,373	1,356
ΝΟΜΟΣ ΠΡΕΒΕΖΗΣ	1,363	1,398	1,380
ΝΟΜΟΣ ΡΕΘΥΜΝΗΣ	1,419	1,449	1,434
ΝΟΜΟΣ ΡΟΔΟΠΗΣ	1,370	1,420	1,395
ΝΟΜΟΣ ΣΑΜΟΥ	1,381	1,537	1,459
ΝΟΜΟΣ ΣΕΡΡΩΝ	1,346	1,386	1,366
ΝΟΜΟΣ ΤΡΙΚΑΛΩΝ	1,361	1,409	1,385
ΝΟΜΟΣ ΦΘΙΩΤΙΔΟΣ	1,358	1,410	1,384
ΝΟΜΟΣ ΦΛΩΡΙΝΗΣ	1,392	1,411	1,401
ΝΟΜΟΣ ΦΩΚΙΔΟΣ	1,427	1,471	1,449
ΝΟΜΟΣ ΧΑΛΚΙΔΙΚΗΣ	1,351	1,406	1,379
ΝΟΜΟΣ ΧΑΝΙΩΝ	1,397	1,448	1,422
ΝΟΜΟΣ ΧΙΟΥ	1,384	1,440	1,412
ΣΤΑΘΜΙΣΜΕΝΟΣ Μ.Ο.*	1,356	1,422	1,389

3. γ. Συγκριτικά στοιχεία με Ε.Ε.

Οι λιανικές τιμές πετρελαίου κίνησης με φόρους και προ φόρων στις 27 χώρες της Ε.Ε. για τις 09/06/2025 (τελευταία επίσημα στοιχεία) παρουσιάζονται συγκριτικά κατά φθίνουσα σειρά τα παρακάτω διαγράμματα:



Αναλυτικά στοιχεία για τις τιμές καυσίμων και τους φόρους στις 27 χώρες της Ε.Ε. παρουσιάζονται στην ιστοσελίδα της Ευρωπαϊκής Επιτροπής: http://ec.europa.eu/energy/observatory/oil/bulletin_en.htm

*Οι συγκρίσεις των τιμών μεταξύ των διαφόρων χωρών θα πρέπει να γίνονται με ιδιαίτερη προσοχή εξαιτίας των διαφορών στην ποιότητα των προϊόντων, στις πρακτικές μάρκετινγκ, στις δομές της αγοράς και στις καταναλωτικές συνήθειες που επικρατούν σε κάθε χώρα.

[ΘΕΣΗ ΑΚΡΙΒΟΥΣ ΑΝΤΙΓΡΑΦΟΥ]

Ο ΠΡΟΪΣΤΑΜΕΝΟΣ ΔΙΕΥΘΥΝΣΗΣ

ΣΠΥΡΙΔΩΝ ΠΕΡΙΣΤΕΡΗΣ