



**Ανεξάρτητη Αρχή Ελέγχου Αγοράς &
Προστασίας Καταναλωτή
Διατομεακή Μονάδα Ελέγχου Αγοράς
Διεύθυνση Διαχείρισης Δεδομένων,
Στατιστικής Επεξεργασίας και Εποπτείας
Ηλεκτρονικού Εμπορίου**

Αθήνα, 19-03-2026

Αριθ. Πρωτ. : 23365 - 19-03-2026

Ταχ. Δ/νση : Πλ. Κάνιγγος, Αθήνα
Ταχ. Κώδικας : 106 77
Πληροφορίες : Χρονά Παναγιώτα
Τηλέφωνο : 213 1514 284
Email : fuelprices@mindev.gov.gr
Ιστοσελίδα : www.mindev.gov.gr

ΠΡΟΣ : ΑΝΑΡΤΗΤΕΟ ΣΤΟ FUELPRICES

ΕΒΔΟΜΑΔΙΑΙΟ ΔΕΛΤΙΟ ΕΠΙΣΚΟΠΗΣΗΣ ΤΙΜΩΝ ΚΑΥΣΙΜΩΝ

Παρασκευή 13 Μαρτίου 2026

1. Τιμές Παρατηρητηρίου Υγρών Καυσίμων

Οι λιανικές τιμές των υγρών καυσίμων (αμόλυβδη 95 οκτ., σούπερ αμόλυβδη 100 οκτ., πετρέλαιο κίνησης, πετρέλαιο θέρμανσης και υγραέριο κίνησης) αναρτώνται αναλυτικά στην ιστοσελίδα του Παρατηρητηρίου Τιμών Υγρών Καυσίμων του Υπουργείου Ανάπτυξης και Επενδύσεων www.fuelprices.gr, όπου παρουσιάζονται καθημερινά οι μέσες τιμές σε όλους τους Νομούς της χώρας.

Μέσες τιμές λιανικής πώλησης καυσίμων για όλη την Ελλάδα, για την
Παρασκευή, 13 Μαρτίου 2026
(τιμές σε €/λτ, συμπ. ΦΠΑ)

Προϊόν	Αρ. Παρατηριών	Μέση Τιμή
Αμόλυβδη 95 οκτ.	4.548	1,900
Αμόλυβδη 100 οκτ.	3.015	2,090
Diesel Κίνησης	4.889	1,880
Υγραέριο κίνησης (Autogas)	1.200	1,191
Diesel Θέρμανσης Κατ'οίκον	1.691	1,448

* Η μέση τιμή πανελλαδικά υπολογίζεται από τον σταθμισμένο μέσο όρο με βάση τους όγκους πωλήσεων έτους 2019 ανά τύπο καυσίμου ανά νομό.

** Δεν καταγράφεται κατανάλωση στο πετρέλαιο θέρμανσης για τη χρονική περίοδο 30/4 έως 15/10 κάθε έτους.

Μέσες τιμές λιανικής πώλησης καυσίμων ανά Νομό, για την
Παρασκευή, 13 Μαρτίου 2026
(τιμές σε €/λτ, συμπ. ΦΠΑ)

ΝΟΜΟΣ	Αμόλυβδη 95 οκτ.	Αμόλυβδη 100 οκτ.	Diesel Κίνησης	Υγραέριο κίνησης (Autogas)	Diesel Θέρμανσης Κατ'οίκον
ΝΟΜΟΣ ΑΤΤΙΚΗΣ	1,900	2,097	1,880	1,181	1,448
ΝΟΜΟΣ ΑΙΤΩΛΙΑΣ ΚΑΙ ΑΚΑΡΝΑΝΙΑΣ	1,907	2,102	1,903	1,184	1,438
ΝΟΜΟΣ ΑΡΓΟΛΙΔΟΣ	1,881	2,066	1,858	1,191	1,403

ΝΟΜΟΣ ΑΡΚΑΔΙΑΣ	1,878	2,057	1,843	1,153	1,450
ΝΟΜΟΣ ΑΡΤΗΣ	1,887	2,107	1,873	1,153	1,416
ΝΟΜΟΣ ΑΧΑΪΑΣ	1,896	2,104	1,892	1,200	1,419
ΝΟΜΟΣ ΒΟΙΩΤΙΑΣ	1,884	2,092	1,881	1,195	1,460
ΝΟΜΟΣ ΓΡΕΒΕΝΩΝ	1,894	2,145	1,896	1,184	1,462
ΝΟΜΟΣ ΔΡΑΜΑΣ	1,883	2,060	1,867	1,167	1,444
ΝΟΜΟΣ ΔΩΔΕΚΑΝΗΣΟΥ	1,990	2,148	1,922	1,233	1,428
ΝΟΜΟΣ ΕΒΡΟΥ	1,897	2,084	1,884	1,215	1,470
ΝΟΜΟΣ ΕΥΒΟΙΑΣ	1,905	2,085	1,892	1,235	1,454
ΝΟΜΟΣ ΕΥΡΥΤΑΝΙΑΣ	1,927	2,160	1,929	1,286	1,496
ΝΟΜΟΣ ΖΑΚΥΝΘΟΥ	1,901	2,067	1,877	1,236	1,451
ΝΟΜΟΣ ΗΛΕΙΑΣ	1,871	2,037	1,857	1,151	1,365
ΝΟΜΟΣ ΗΜΑΘΙΑΣ	1,864	2,050	1,863	1,148	1,459
ΝΟΜΟΣ ΗΡΑΚΛΕΙΟΥ	1,934	2,089	1,923	1,304	1,503
ΝΟΜΟΣ ΘΕΣΠΡΩΤΙΑΣ	1,884	2,066	1,892	1,262	1,410
ΝΟΜΟΣ ΘΕΣΣΑΛΟΝΙΚΗΣ	1,893	2,078	1,880	1,196	1,437
ΝΟΜΟΣ ΙΩΑΝΝΙΝΩΝ	1,871	2,135	1,872	1,156	1,460
ΝΟΜΟΣ ΚΑΒΑΛΑΣ	1,890	2,065	1,880	1,155	1,473
ΝΟΜΟΣ ΚΑΡΔΙΤΣΗΣ	1,880	2,080	1,871	1,149	1,423
ΝΟΜΟΣ ΚΑΣΤΟΡΙΑΣ	1,873	2,055	1,877	1,157	1,455
ΝΟΜΟΣ ΚΕΡΚΥΡΑΣ	1,925	2,110	1,892	1,305	1,522
ΝΟΜΟΣ ΚΕΦΑΛΛΗΝΙΑΣ	1,941	2,109	1,914	1,353	1,515
ΝΟΜΟΣ ΚΙΛΚΙΣ	1,878	2,068	1,871	1,176	1,477
ΝΟΜΟΣ ΚΟΖΑΝΗΣ	1,870	2,036	1,871	1,171	1,446
ΝΟΜΟΣ ΚΟΡΙΝΘΙΑΣ	1,880	2,062	1,870	1,173	1,442
ΝΟΜΟΣ ΚΥΚΛΑΔΩΝ	2,022	2,193	1,923	1,230	1,493
ΝΟΜΟΣ ΛΑΚΩΝΙΑΣ	1,898	2,070	1,876	1,164	1,466
ΝΟΜΟΣ ΛΑΡΙΣΗΣ	1,883	2,082	1,877	1,182	1,450
ΝΟΜΟΣ ΛΑΣΙΘΙΟΥ	1,916	2,083	1,902	1,244	1,410
ΝΟΜΟΣ ΛΕΣΒΟΥ	1,900	2,071	1,817	1,239	1,396
ΝΟΜΟΣ ΛΕΥΚΑΔΟΣ	1,929	2,045	1,898	1,160	1,498
ΝΟΜΟΣ ΜΑΓΝΗΣΙΑΣ	1,902	2,101	1,865	1,187	1,445
ΝΟΜΟΣ ΜΕΣΣΗΝΙΑΣ	1,893	2,079	1,884	1,193	1,439
ΝΟΜΟΣ ΞΑΝΘΗΣ	1,875	2,057	1,869	1,164	1,465
ΝΟΜΟΣ ΠΕΛΛΗΣ	1,876	2,045	1,867	1,176	1,462
ΝΟΜΟΣ ΠΙΕΡΙΑΣ	1,866	2,045	1,849	1,158	1,440
ΝΟΜΟΣ ΠΡΕΒΕΖΗΣ	1,856	2,009	1,854	1,187	1,436
ΝΟΜΟΣ ΡΕΘΥΜΝΗΣ	1,929	2,091	1,900	1,262	1,487
ΝΟΜΟΣ ΡΟΔΟΠΗΣ	1,895	2,107	1,860	1,144	1,468
ΝΟΜΟΣ ΣΑΜΟΥ	1,895	2,054	1,867	1,157	1,447
ΝΟΜΟΣ ΣΕΡΡΩΝ	1,868	2,067	1,837	1,168	1,437
ΝΟΜΟΣ ΤΡΙΚΑΛΩΝ	1,884	2,057	1,881	1,189	1,441
ΝΟΜΟΣ ΦΘΙΩΤΙΔΟΣ	1,882	2,105	1,875	1,226	1,436
ΝΟΜΟΣ ΦΛΩΡΙΝΗΣ	1,865	2,025	1,864	1,203	1,505
ΝΟΜΟΣ ΦΩΚΙΔΟΣ	1,924	2,122	1,924	1,275	1,519
ΝΟΜΟΣ ΧΑΛΚΙΔΙΚΗΣ	1,906	2,088	1,889	1,166	1,452
ΝΟΜΟΣ ΧΑΝΙΩΝ	1,920	2,105	1,916	1,287	1,473
ΝΟΜΟΣ ΧΙΟΥ	1,874	2,073	1,792	1,359	1,410
ΠΑΝΕΛΛΗΝΙΟΣ ΣΤΑΘΜΙΣΜΕΝΟΣ Μ.Ο.	1,900	2,090	1,880	1,191	1,448

2. Απλή Αμόλυβδη Βενζίνη 95 οκτανίων¹

2. α. Διαμόρφωση τιμής

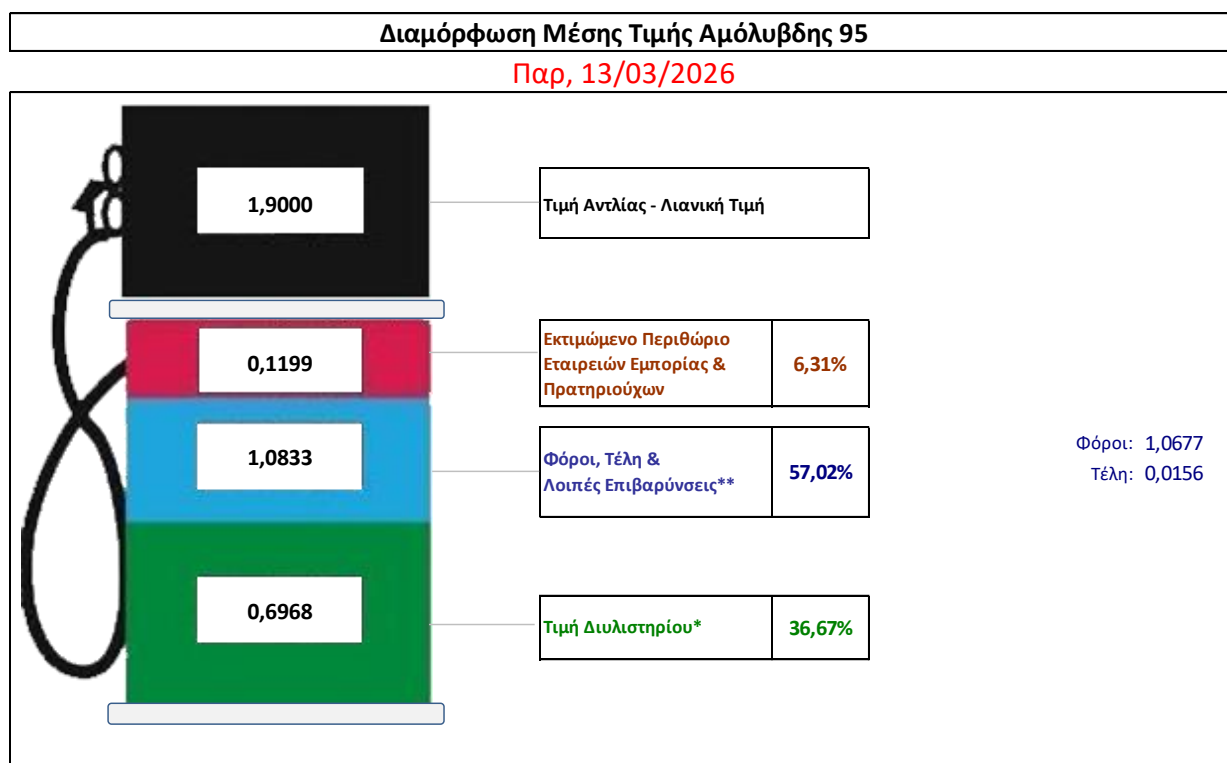
Η τιμή διυλιστηρίου της απλής αμόλυβδης βενζίνης 95 οκτανίων για την Πέμπτη 12/03/2026 διαμορφώθηκε στα 0,6968 ανά λίτρο. Σε σχέση με την τιμή διυλιστηρίου της προηγούμενης εβδομάδας 05/03/2026 σημειώθηκε αύξηση κατά 0,108€ ευρώ ανά λίτρο (10,8 λεπτά).

Οι φόροι, τα τέλη και οι λοιπές επιβαρύνσεις αντιστοιχούν σε 1,0833€ ανά λίτρο.

Η μέση τιμή λιανικής της απλής αμόλυβδης βενζίνης 95 οκτανίων για την Παρασκευή 13/03/2026 διαμορφώθηκε στα 1,900 ανά λίτρο. Σε σχέση με την τιμή της προηγούμενης εβδομάδας 06/03/2026 σημειώθηκε αύξηση κατά 0,093€ ευρώ ανά λίτρο (9,3 λεπτό).

Το εκτιμώμενο περιθώριο των πρατηριούχων και των εταιρειών εμπορίας υπολογίζεται κατά μέσο όρο στα 0,1199 ανά λίτρο (11,99 λεπτά).

Η τελική τιμή λιανικής διαμορφώνεται από την τιμή διυλιστηρίου κατά 36,67% από τους φόρους (σταθερούς και μεταβλητούς) κατά 57,02%, και από τα εκτιμώμενα περιθώρια των εταιρειών εμπορίας, των μεταφορέων υγρών καυσίμων και των πρατηρίων κατά 6,31% (βλ. παρακάτω πίνακα).



* Τιμή διυλιστηρίου	0,6968
-Τιμή διυλιστηρίου προηγούμενης ημέρας (Μέση Σταθμική Τιμή εκ των δύο εταιρειών διύλισης)	
-Στην τιμή διυλιστηρίου περιλαμβάνονται οι ειδικές υπηρεσίες (φορτωτικά)	
** Τέλη	0,0156
-Ανταποδοτικό τέλος ΡΑΕ: 0,22 € ανά χίλια λίτρα. (Απόφαση 147/2015 - ΦΕΚ 888/Β/19-05-2015)	0,0002
-Εισφορά «Ειδικού Λογαριασμού Πετρελαιοειδών»: 1,2% επί της τιμής διυλιστηρίου. (Ν. 3335/2005 - ΦΕΚ 95/Α/20-4-2005)	0,0084
-Ειδικό τέλος Δικαιωμάτων Εκτέλεσης Τελωνειακών Εργασιών (ΔΕΤΕ): 0,5% της αξίας του αθροίσματος της τιμής εκ διυλιστηρίου και του ΕΦΚ. (Ν. 2093/92 - ΦΕΚ 181/Α/25-11-92)	0,0070
** Φόροι	1,0677
-Ειδικός Φόρος Κατανάλωσης (ΕΦΚ): για την απλή αμόλυβδη βενζίνη - 700 € ανά κυβικό μέτρο ή 0.7 € ανά λίτρο. (Ν. 4389/2016 - ΦΕΚ Α' 94)	0,7000
-Φόρος Προστιθέμενης Αξίας (ΦΠΑ): 24% επί του συνόλου της τιμής διυλιστηρίου των μικτών ονομαστικών περιθωρίων κέρδους και των παραπάνω φορολογικών επιβαρύνσεων. (Ν. 2859/2000 όπως τροποποιήθηκε και ισχύει με το Ν. 4389/2016 (ΦΕΚ Α' 94)	0,3677

¹ Σημειώνεται ότι σύμφωνα με το αρ. 29, του Ν. 4546/2018 (ΦΕΚ Α' 101), από 1/1/2019 η βενζίνη που καταναλώνεται εγχώρια για χρήση στις μεταφορές αναμειγνύεται υποχρεωτικά είτε με αυτούσια βιοαιθανόλη είτε με βιοαιθέρες που παράγονται από αλκοόλες βιολογικής προέλευσης. Η συμμετοχή της αυτούσιας βιοαιθανόλης και της αλκοόλης βιολογικής προέλευσης που χρησιμοποιείται για την παραγωγή βιοαιθέρων επί του ενεργειακού περιεχομένου του τελικού μείγματος βενζίνης ορίζεται σε ποσοστό 1% για το έτος 2019 και 3,3% για τα έτη από το 2020 και μετά.

2. β. Χονδρική Τιμή Πώλησης

Αναλυτικά, οι μέσες κατώτατες και ανώτατες τιμές χονδρικής, καθώς και η διάμεσος τιμή ανά νομό παρουσιάζονται στον επόμενο πίνακα:

Τιμές Χονδρικής Πώλησης Απλής Αμόλυβδης Βενζίνης ανά Νομό

Παρασκευή, 13 Μαρτίου 2026

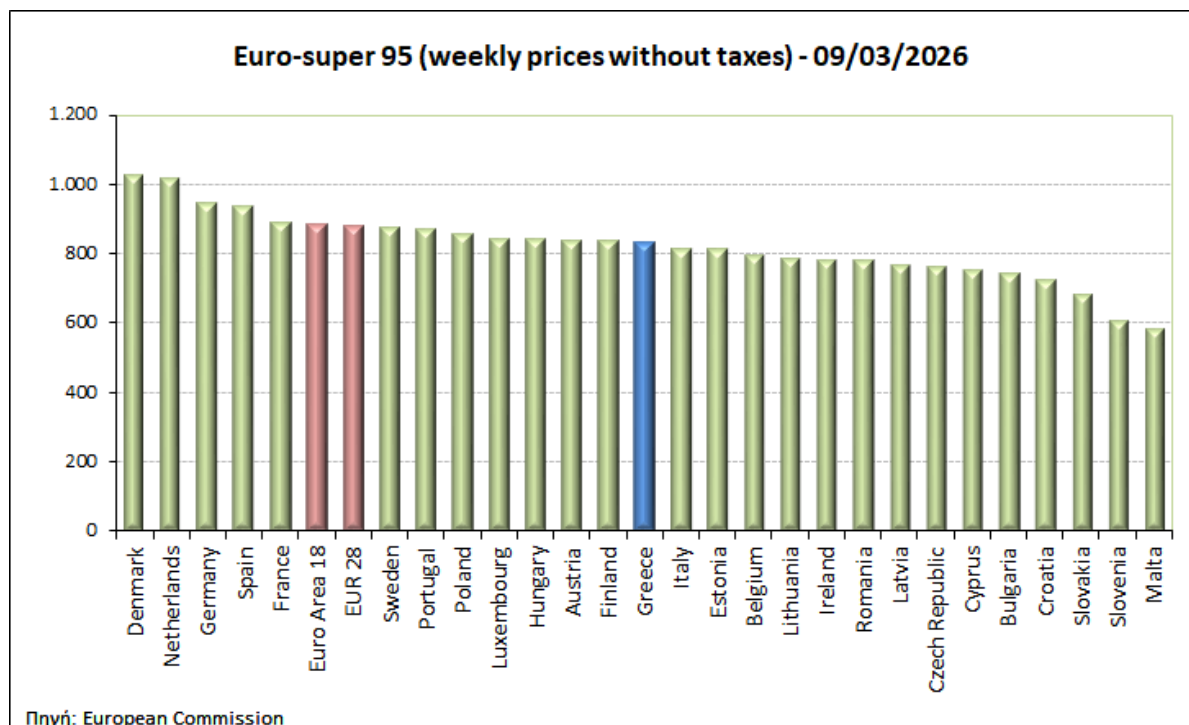
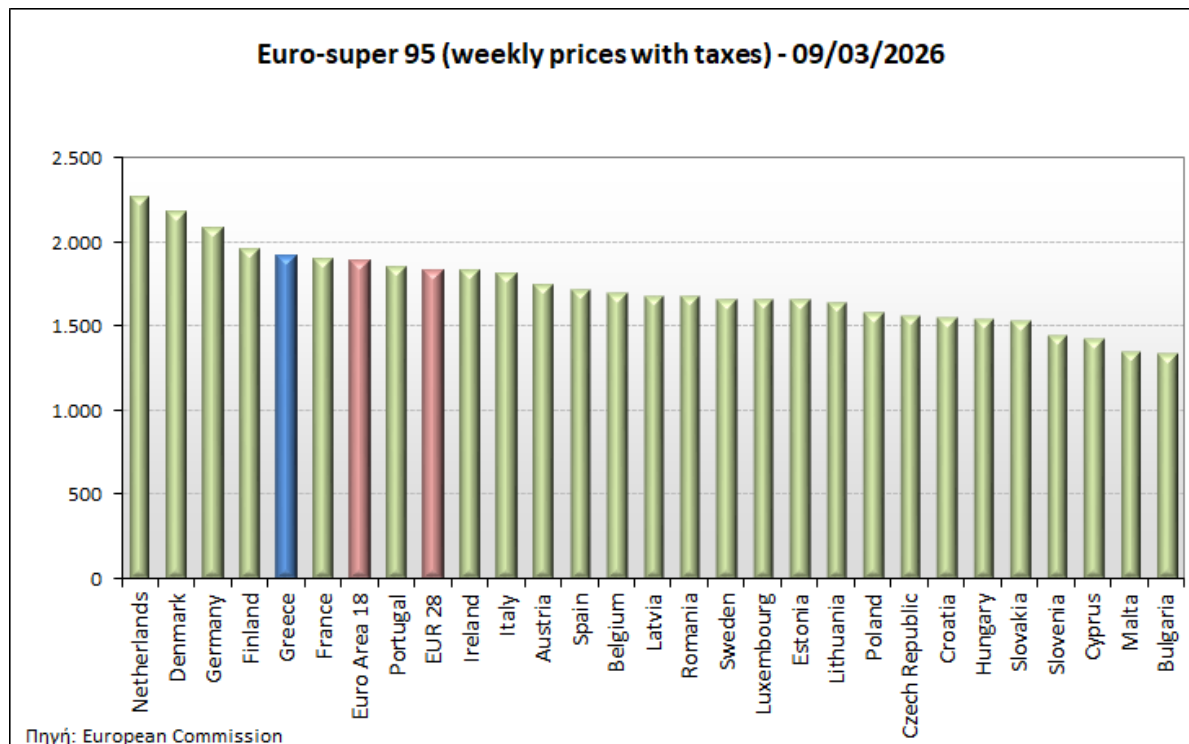
ΝΟΜΟΣ	ΜΕΣΗ ΚΑΤΩΤΑΤΗ ΜΕ ΦΠΑ	ΜΕΣΗ ΑΝΩΤΑΤΗ ΜΕ ΦΠΑ	ΔΙΑΜΕΣΟΣ ΤΙΜΗ
ΝΟΜΟΣ ΑΙΤΩΛΙΑΣ ΚΑΙ ΑΚΑΡΝΑΝΙΑΣ	1,801	1,849	1,825
ΝΟΜΟΣ ΑΡΓΟΛΙΔΟΣ	1,799	1,839	1,819
ΝΟΜΟΣ ΑΡΚΑΔΙΑΣ	1,800	1,849	1,824
ΝΟΜΟΣ ΑΡΤΗΣ	1,800	1,840	1,820
ΝΟΜΟΣ ΑΤΤΙΚΗΣ	1,765	1,853	1,809
ΝΟΜΟΣ ΑΧΑΪΑΣ	1,787	1,831	1,809
ΝΟΜΟΣ ΒΟΙΩΤΙΑΣ	1,801	1,833	1,817
ΝΟΜΟΣ ΓΡΕΒΕΝΩΝ	1,813	1,828	1,821
ΝΟΜΟΣ ΔΡΑΜΑΣ	1,796	1,824	1,810
ΝΟΜΟΣ ΔΩΔΕΚΑΝΗΣΟΥ	1,833	1,941	1,887
ΝΟΜΟΣ ΕΒΡΟΥ	1,809	1,855	1,832
ΝΟΜΟΣ ΕΥΒΟΙΑΣ	1,794	1,887	1,840
ΝΟΜΟΣ ΕΥΡΥΤΑΝΙΑΣ	1,833	1,847	1,840
ΝΟΜΟΣ ΖΑΚΥΝΘΟΥ	1,796	1,864	1,830
ΝΟΜΟΣ ΗΛΕΙΑΣ	1,799	1,828	1,813
ΝΟΜΟΣ ΗΜΑΘΙΑΣ	1,786	1,822	1,804
ΝΟΜΟΣ ΗΡΑΚΛΕΙΟΥ	1,826	1,897	1,862
ΝΟΜΟΣ ΘΕΣΠΡΩΤΙΑΣ	1,796	1,841	1,819
ΝΟΜΟΣ ΘΕΣΣΑΛΟΝΙΚΗΣ	1,781	1,828	1,804
ΝΟΜΟΣ ΙΩΑΝΝΙΝΩΝ	1,778	1,850	1,814
ΝΟΜΟΣ ΚΑΒΑΛΑΣ	1,803	1,852	1,828
ΝΟΜΟΣ ΚΑΡΔΙΤΣΗΣ	1,806	1,831	1,818
ΝΟΜΟΣ ΚΑΣΤΟΡΙΑΣ	1,782	1,851	1,816
ΝΟΜΟΣ ΚΕΡΚΥΡΑΣ	1,823	1,887	1,855
ΝΟΜΟΣ ΚΕΦΑΛΛΗΝΙΑΣ	1,851	1,907	1,879
ΝΟΜΟΣ ΚΙΛΚΙΣ	1,803	1,822	1,812
ΝΟΜΟΣ ΚΟΖΑΝΗΣ	1,800	1,827	1,813
ΝΟΜΟΣ ΚΟΡΙΝΘΙΑΣ	1,801	1,822	1,812
ΝΟΜΟΣ ΚΥΚΛΑΔΩΝ	1,878	2,011	1,945
ΝΟΜΟΣ ΛΑΚΩΝΙΑΣ	1,805	1,841	1,823
ΝΟΜΟΣ ΛΑΡΙΣΗΣ	1,799	1,843	1,821
ΝΟΜΟΣ ΛΑΣΙΘΙΟΥ	1,848	1,877	1,863
ΝΟΜΟΣ ΛΕΣΒΟΥ	1,738	1,872	1,805
ΝΟΜΟΣ ΛΕΥΚΑΔΟΣ	1,819	1,894	1,857
ΝΟΜΟΣ ΜΑΓΝΗΣΙΑΣ	1,797	1,924	1,860
ΝΟΜΟΣ ΜΕΣΣΗΝΙΑΣ	1,801	1,820	1,810
ΝΟΜΟΣ ΞΑΝΘΗΣ	1,803	1,830	1,816
ΝΟΜΟΣ ΠΕΛΛΗΣ	1,792	1,825	1,809
ΝΟΜΟΣ ΠΙΕΡΙΑΣ	1,793	1,810	1,802
ΝΟΜΟΣ ΠΡΕΒΕΖΗΣ	1,801	1,831	1,816
ΝΟΜΟΣ ΡΕΘΥΜΝΗΣ	1,849	1,880	1,865
ΝΟΜΟΣ ΡΟΔΟΠΗΣ	1,803	1,832	1,818
ΝΟΜΟΣ ΣΑΜΟΥ	1,804	1,900	1,852
ΝΟΜΟΣ ΣΕΡΡΩΝ	1,795	1,822	1,808
ΝΟΜΟΣ ΤΡΙΚΑΛΩΝ	1,809	1,830	1,820
ΝΟΜΟΣ ΦΘΙΩΤΙΔΟΣ	1,807	1,839	1,823
ΝΟΜΟΣ ΦΛΩΡΙΝΗΣ	1,821	1,832	1,827
ΝΟΜΟΣ ΦΩΚΙΔΟΣ	1,812	1,880	1,846
ΝΟΜΟΣ ΧΑΛΚΙΔΙΚΗΣ	1,794	1,832	1,813
ΝΟΜΟΣ ΧΑΝΙΩΝ	1,830	1,883	1,856
ΝΟΜΟΣ ΧΙΟΥ	1,765	1,834	1,799
ΣΤΑΘΜΙΣΜΕΝΟΣ Μ.Ο.*	1,789	1,854	1,822

* Μέσοι όροι ελάχιστων και μέγιστων τιμών χονδρικής όπως υποβάλλονται από τις εταιρείες εμπορίας στο Παρατηρητήριο Τιμών βάσει της ΚΥΑ 978/24-10-2011.

Η στάθμιση γίνεται βάσει των όγκων πωλήσεων έτους 2019 ανά τύπο καυσίμου και ανά νομό.

2. γ. Συγκριτικά στοιχεία με Ε.Ε

Οι λιανικές τιμές αμόλυβδης βενζίνης με φόρους και προ φόρων στις 27 χώρες της Ε.Ε. για τις 09/03/2026 (τελευταία επίσημα στοιχεία) παρουσιάζονται συγκριτικά κατά φθίνουσα σειρά στα παρακάτω διαγράμματα:



Αναλυτικά στοιχεία για τις τιμές καυσίμων και τους φόρους στις 27 χώρες της Ε.Ε. παρουσιάζονται στην ιστοσελίδα της Ευρωπαϊκής Επιτροπής: http://ec.europa.eu/energy/observatory/oil/bulletin_en.htm

*Οι συγκρίσεις των τιμών μεταξύ των διαφόρων χωρών θα πρέπει να γίνονται με ιδιαίτερη προσοχή εξαιτίας των διαφορών στην ποιότητα των προϊόντων, στις πρακτικές μάρκετινγκ, στις δομές της αγοράς και στις καταναλωτικές συνήθειες που επικρατούν σε κάθε χώρα.

3. Πετρέλαιο Κίνησης (Biodiesel)

3. α. Διαμόρφωση τιμής

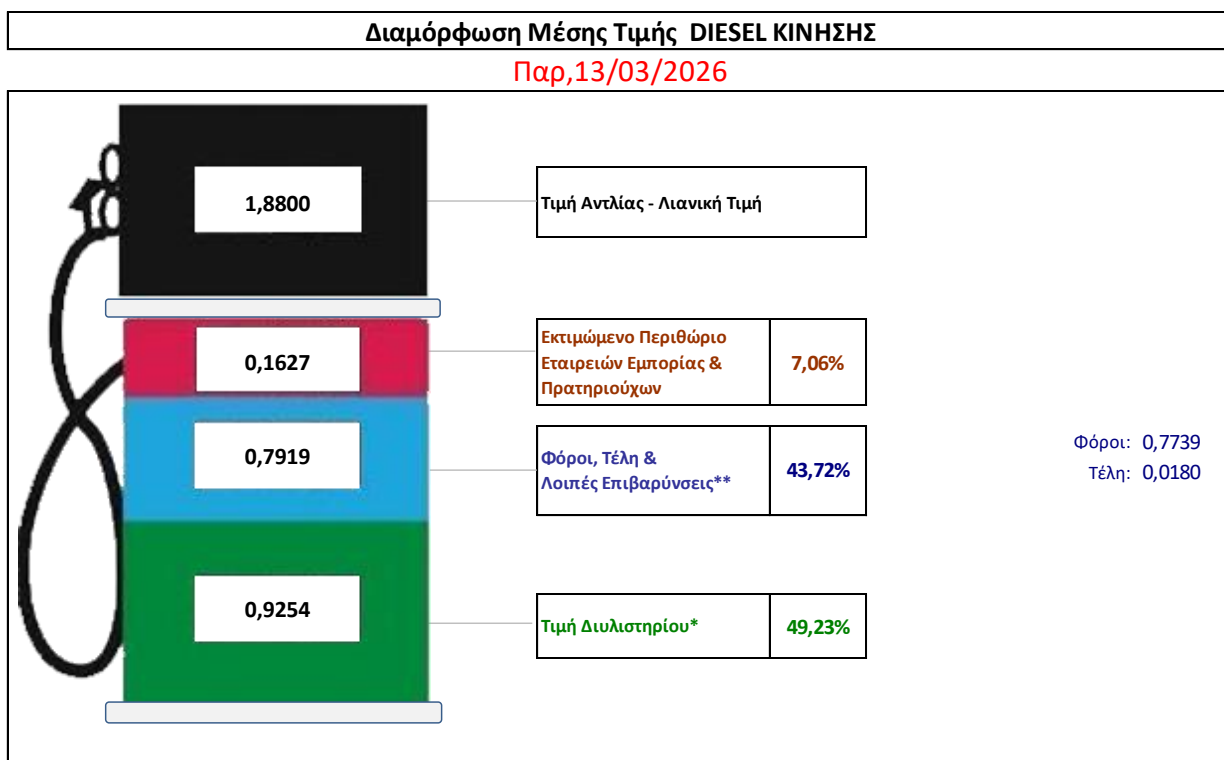
Η τιμή διυλιστηρίου του πετρελαίου κίνησης για την Πέμπτη 12/03/2026 διαμορφώθηκε στα 0,9254€ ανά λίτρο. Σε σχέση με την τιμή διυλιστηρίου της προηγούμενης εβδομάδας 05/03/2026 σημειώθηκε αύξηση κατά 0,1631ανά λίτρο (16,31 λεπτά).

Οι φόροι, τα τέλη και οι λοιπές επιβαρύνσεις αντιστοιχούν σε 0,7919€ ανά λίτρο.

Η μέση τιμή λιανικής του πετρελαίου κίνησης για την Παρασκευή 13/03/2026 διαμορφώθηκε στα 1,880€ ανά λίτρο. Σε σχέση με την τιμή της προηγούμενης εβδομάδας 06/03/2026 σημειώθηκε αύξηση κατά 0,167 ανά λίτρο (16,7 λεπτό).

Το εκτιμώμενο περιθώριο των πρατηριούχων και των εταιρειών εμπορίας υπολογίζεται κατά μέσο όρο στα 0,1627€ ανά λίτρο (16,27 λεπτά).

Η τελική τιμή λιανικής διαμορφώνεται από την τιμή διυλιστηρίου κατά 49,23%, από τους φόρους σταθερούς και μεταβλητούς) κατά 43,72%, και από τα εκτιμώμενα περιθώρια των εταιρειών εμπορίας, των μεταφορέων υγρών καυσίμων και των πρατηρίων κατά 7,06% (βλ. παρακάτω πίνακα).



* Τιμή διυλιστηρίου	0,9254
-Τιμή διυλιστηρίου προηγούμενης ημέρας (Μέση Σταθμική Τιμή εκ των δύο εταιρειών διύλισης)	
-Στην τιμή διυλιστηρίου περιλαμβάνονται οι ειδικές υπηρεσίες (φορτωτικά)	
** Τέλη	0,0180
-Ανταποδοτικό τέλος ΡΑΕ: 0,22 € ανά χλια λίτρα. (Απόφαση 147/2015 - ΦΕΚ 888/Β/19-05-2015)	0,0002
-Εισφορά «Ειδικού Λογαριασμού Πετρελαιοειδών»: 1,2% επί της τιμής διυλιστηρίου. (Ν. 3335/2005 - ΦΕΚ 95/Α/20-4-2005)	0,0111
-Ειδικό τέλος Δικαιωμάτων Εκτέλεσης Τελωνειακών Εργασιών (ΔΕΤΕ): 0,5% της αξίας του αθροίσματος της τιμής εκ διυλιστηρίου και του ΕΦΚ. (Ν. 2093/92 - ΦΕΚ 181/Α/25-11-92)	0,0067
** Φόροι	0,7739
-Ειδικός Φόρος Κατανάλωσης (ΕΦΚ): για το πετρέλαιο κίνησης - 410 € ανά κυβικό μέτρο ή 0,41 € ανά λίτρο. (Ν. 4389/2016 - ΦΕΚ Α' 94)	0,4100
-Φόρος Προστιθέμενης Αξίας (ΦΠΑ): 24% επί του συνόλου της τιμής διυλιστηρίου των μικτών ονομαστικών περιθωρίων κέρδους και των παραπάνω φορολογικών επιβαρύνσεων. (Ν. 2859/2000 όπως τροποποιήθηκε και ισχύει με το Ν. 4389/2016 (ΦΕΚ Α' 94)	0,3639

3. β. Χονδρική Τιμή Πώλησης

Αναλυτικά, οι μέσες κατώτατες και ανώτατες τιμές χονδρικής, καθώς και η διάμεσος τιμή ανά νομό παρουσιάζονται στον επόμενο πίνακα:

Τιμές Χονδρικής Πώλησης Πετρελαίου Κίνησης ανά Νομό

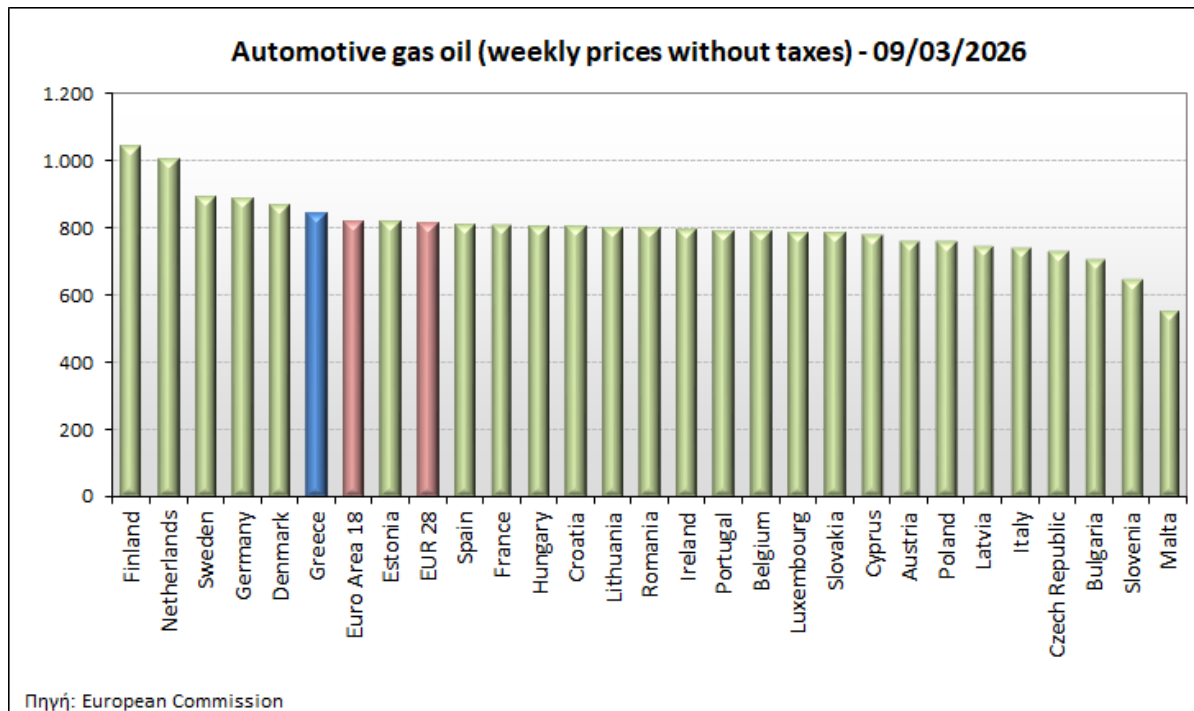
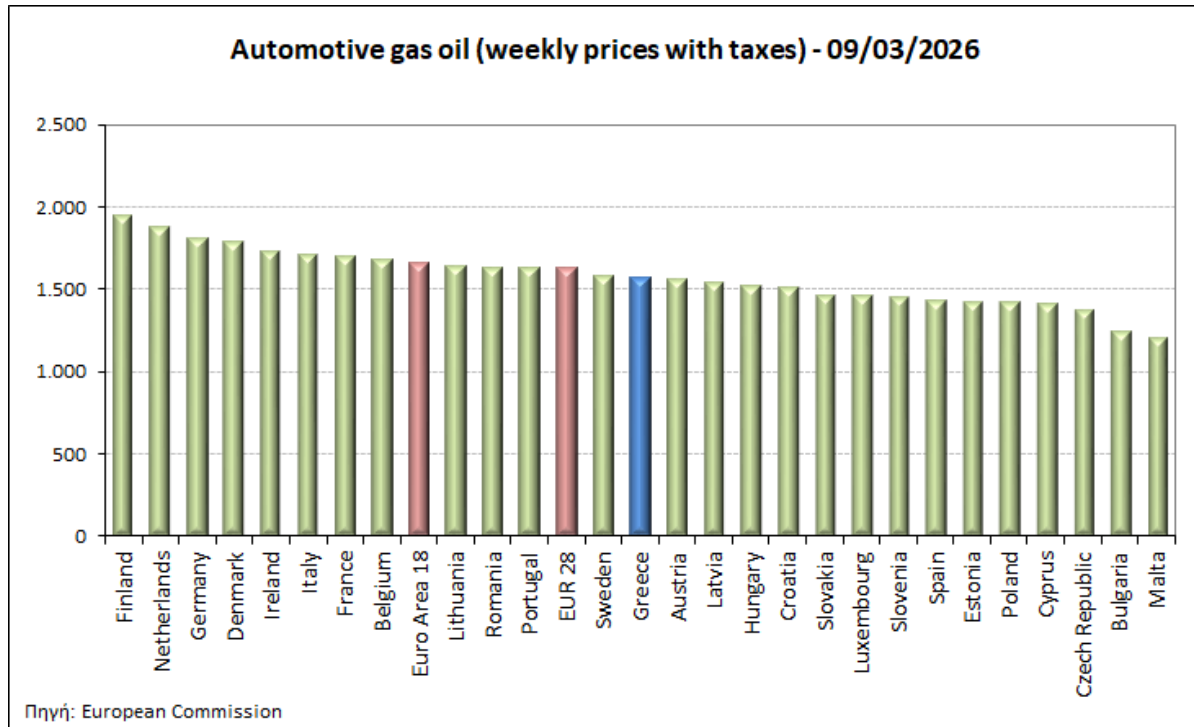
Παρασκευή, 13 Μαρτίου 2026

ΝΟΜΟΣ	ΜΕΣΗ ΚΑΤΩΤΑΤΗ ΜΕ ΦΠΑ	ΜΕΣΗ ΑΝΩΤΑΤΗ ΜΕ ΦΠΑ	ΔΙΑΜΕΣΟΣ ΤΙΜΗ
ΝΟΜΟΣ ΑΙΤΩΛΙΑΣ ΚΑΙ ΑΚΑΡΝΑΝΙΑΣ	1,765	1,816	1,790
ΝΟΜΟΣ ΑΡΓΟΛΙΔΟΣ	1,764	1,807	1,785
ΝΟΜΟΣ ΑΡΚΑΔΙΑΣ	1,760	1,821	1,791
ΝΟΜΟΣ ΑΡΤΗΣ	1,764	1,804	1,784
ΝΟΜΟΣ ΑΤΤΙΚΗΣ	1,724	1,833	1,779
ΝΟΜΟΣ ΑΧΑΪΑΣ	1,746	1,799	1,773
ΝΟΜΟΣ ΒΟΙΩΤΙΑΣ	1,762	1,795	1,778
ΝΟΜΟΣ ΓΡΕΒΕΝΩΝ	1,782	1,795	1,788
ΝΟΜΟΣ ΔΡΑΜΑΣ	1,758	1,796	1,777
ΝΟΜΟΣ ΔΩΔΕΚΑΝΗΣΟΥ	1,810	1,884	1,847
ΝΟΜΟΣ ΕΒΡΟΥ	1,769	1,816	1,793
ΝΟΜΟΣ ΕΥΒΟΙΑΣ	1,754	1,842	1,798
ΝΟΜΟΣ ΕΥΡΥΤΑΝΙΑΣ	1,796	1,813	1,804
ΝΟΜΟΣ ΖΑΚΥΝΘΟΥ	1,757	1,829	1,793
ΝΟΜΟΣ ΗΛΕΙΑΣ	1,758	1,801	1,779
ΝΟΜΟΣ ΗΜΑΘΙΑΣ	1,750	1,793	1,771
ΝΟΜΟΣ ΗΡΑΚΛΕΙΟΥ	1,791	1,846	1,818
ΝΟΜΟΣ ΘΕΣΣΠΡΩΤΙΑΣ	1,765	1,797	1,781
ΝΟΜΟΣ ΘΕΣΣΑΛΟΝΙΚΗΣ	1,743	1,794	1,769
ΝΟΜΟΣ ΙΩΑΝΝΙΝΩΝ	1,747	1,817	1,782
ΝΟΜΟΣ ΚΑΒΑΛΑΣ	1,761	1,815	1,788
ΝΟΜΟΣ ΚΑΡΔΙΤΣΗΣ	1,767	1,800	1,783
ΝΟΜΟΣ ΚΑΣΤΟΡΙΑΣ	1,754	1,824	1,789
ΝΟΜΟΣ ΚΕΡΚΥΡΑΣ	1,790	1,835	1,812
ΝΟΜΟΣ ΚΕΦΑΛΛΗΝΙΑΣ	1,807	1,862	1,834
ΝΟΜΟΣ ΚΙΛΚΙΣ	1,762	1,789	1,775
ΝΟΜΟΣ ΚΟΖΑΝΗΣ	1,761	1,807	1,784
ΝΟΜΟΣ ΚΟΡΙΝΘΙΑΣ	1,761	1,800	1,781
ΝΟΜΟΣ ΚΥΚΛΑΔΩΝ	1,842	1,949	1,895
ΝΟΜΟΣ ΛΑΚΩΝΙΑΣ	1,770	1,812	1,791
ΝΟΜΟΣ ΛΑΡΙΣΗΣ	1,759	1,834	1,796
ΝΟΜΟΣ ΛΑΣΙΘΙΟΥ	1,814	1,832	1,823
ΝΟΜΟΣ ΛΕΣΒΟΥ	1,746	1,811	1,778
ΝΟΜΟΣ ΛΕΥΚΑΔΟΣ	1,783	1,858	1,821
ΝΟΜΟΣ ΜΑΓΝΗΣΙΑΣ	1,755	1,864	1,810
ΝΟΜΟΣ ΜΕΣΣΗΝΙΑΣ	1,766	1,793	1,780
ΝΟΜΟΣ ΞΑΝΘΗΣ	1,769	1,799	1,784
ΝΟΜΟΣ ΠΕΛΛΗΣ	1,751	1,796	1,774
ΝΟΜΟΣ ΠΙΕΡΙΑΣ	1,755	1,780	1,768
ΝΟΜΟΣ ΠΡΕΒΕΖΗΣ	1,758	1,803	1,781
ΝΟΜΟΣ ΡΕΘΥΜΝΗΣ	1,817	1,863	1,840
ΝΟΜΟΣ ΡΟΔΟΠΗΣ	1,763	1,801	1,782
ΝΟΜΟΣ ΣΑΜΟΥ	1,763	1,866	1,815
ΝΟΜΟΣ ΣΕΡΡΩΝ	1,753	1,788	1,771
ΝΟΜΟΣ ΤΡΙΚΑΛΩΝ	1,766	1,818	1,792
ΝΟΜΟΣ ΦΘΙΩΤΙΔΟΣ	1,764	1,805	1,785
ΝΟΜΟΣ ΦΛΩΡΙΝΗΣ	1,785	1,814	1,799
ΝΟΜΟΣ ΦΩΚΙΔΟΣ	1,784	1,831	1,807
ΝΟΜΟΣ ΧΑΛΚΙΔΙΚΗΣ	1,753	1,796	1,775
ΝΟΜΟΣ ΧΑΝΙΩΝ	1,803	1,850	1,827
ΝΟΜΟΣ ΧΙΟΥ	1,730	1,803	1,767
ΣΤΑΘΜΙΣΜΕΝΟΣ Μ.Ο.*	1,755	1,820	1,787

* Μέσοι όροι ελάχιστων και μέγιστων τιμών χονδρικής όπως υποβάλλονται από τις εταιρείες εμπορίας στο Παρατηρητήριο Τιμών βάσει της ΚΥΑ 978/24-10-2011. Η στάθμιση γίνεται βάσει των όγκων πωλήσεων έτους 2019 ανά τύπο καυσίμου και ανά νομό.

3. γ. Συγκριτικά στοιχεία με Ε.Ε.

Οι λιανικές τιμές πετρελαίου κίνησης με φόρους και προ φόρων στις 27 χώρες της Ε.Ε. για τις 09/03/2026 (τελευταία επίσημα στοιχεία) παρουσιάζονται συγκριτικά κατά φθίνουσα σειρά τα παρακάτω διαγράμματα:



4. Πετρέλαιο Θέρμανσης (Κατ' οίκον)

4. α. Διαμόρφωση τιμής

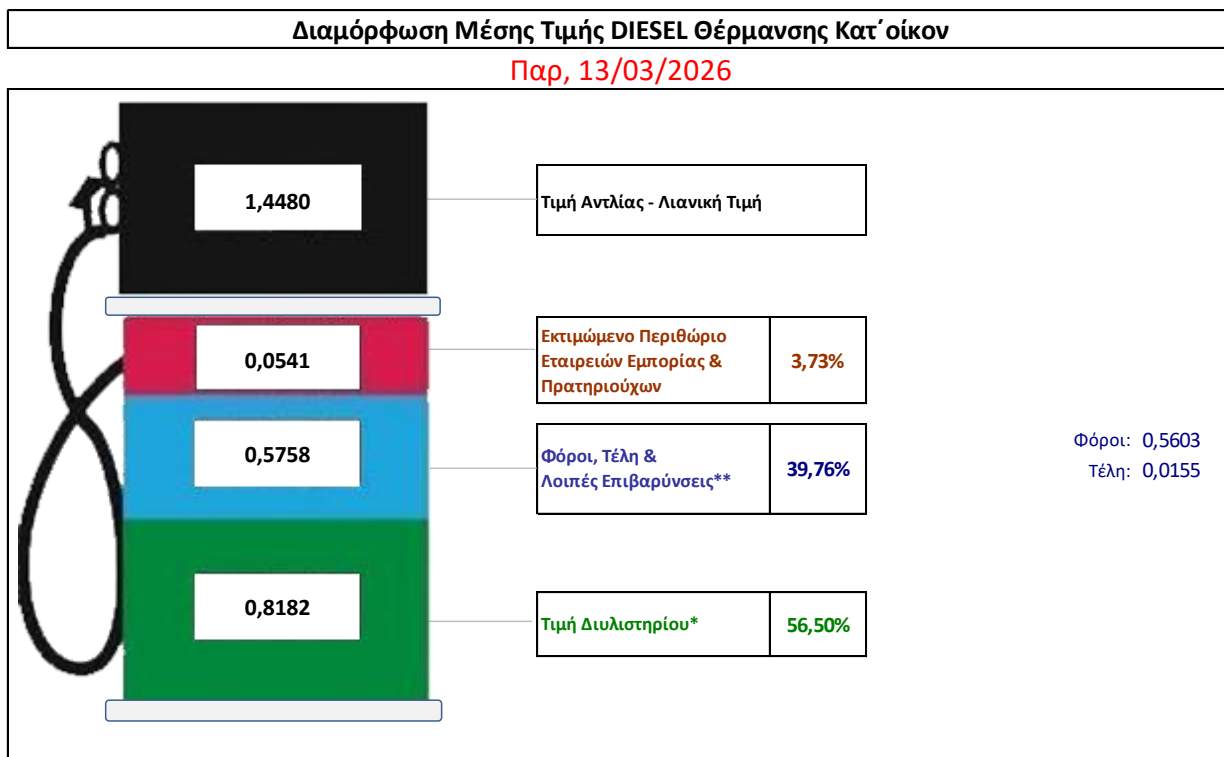
Η τιμή διυλιστηρίου του πετρελαίου θέρμανσης για την Πέμπτη 12/03/2026 διαμορφώθηκε στα 0,8182 λίτρο. Σε σχέση με την τιμή διυλιστηρίου της προηγούμενης εβδομάδας 05/03/2026 σημειώθηκε αύξηση κατά 0,1481 ανά λίτρο (14,81 λεπτά).

Οι φόροι, τα τέλη και οι λοιπές επιβαρύνσεις αντιστοιχούν σε 0,5758€ ανά λίτρο.

Η μέση τιμή λιανικής του πετρελαίου θέρμανσης (κατ' οίκον) για την Παρασκευή 13/03/2026 διαμορφώθηκε στο 1,4480 ανά λίτρο. Σε σχέση με την τιμή διυλιστηρίου της προηγούμενης εβδομάδας 06/03/2026 σημειώθηκε αύξηση κατά 0,12 ανά λίτρο (1,2 λεπτά)..

Το εκτιμώμενο περιθώριο των πρατηριούχων και των εταιρειών εμπορίας υπολογίζεται κατά μέσο όρο στα 0,0541€ ανά λίτρο (5,41 λεπτά).

Η τελική τιμή λιανικής διαμορφώνεται από την τιμή διυλιστηρίου κατά 56,50%, από τους φόρους σταθερούς και μεταβλητούς) κατά 39,76%, και από τα εκτιμώμενα περιθώρια των εταιρειών εμπορίας, των μεταφορέων υγρών καυσίμων και των πρατηρίων κατά 3,73% (βλ. παρακάτω πίνακα).



* Τιμή διυλιστηρίου	0,8182
-Τιμή διυλιστηρίου προηγούμενης ημέρας (Μέση Σταθμική Τιμή εκ των δύο εταιρειών διύλισης)	
-Στην τιμή διυλιστηρίου περιλαμβάνονται οι ειδικές υπηρεσίες (φορτωτικά)	
** Τέλη	0,0155
-Ανταποδοτικό τέλος ΡΑΕ: 0,22 € ανά χίλια λίτρα. (Απόφαση 147/2015 - ΦΕΚ 888/Β/19-05-2015)	0,0002
-Εισφορά «Ειδικού Λογαριασμού Πετρελαιοειδών»: 1,2% επί της τιμής διυλιστηρίου. (Ν. 3335/2005 - ΦΕΚ 95/Α/20-4-2005)	0,0098
-Ειδικό τέλος Δικαιωμάτων Εκτέλεσης Τελωνειακών Εργασιών (ΔΕΤΕ): 0,5% της αξίας του αθροίσματος της τιμής εκ διυλιστηρίου και του ΕΦΚ. (Ν. 2093/92 - ΦΕΚ 181/Α/25-11-92)	0,0055
** Φόροι	0,5603
-Ειδικός Φόρος Κατανάλωσης (ΕΦΚ): για το πετρέλαιο θέρμανσης - 280 € ανά κυβικό μέτρο ή 0,280 € ανά λίτρο. (Ν. 4389/2016 (ΦΕΚ Α' 94)	0,2800
-Φόρος Προστιθέμενης Αξίας (ΦΠΑ): 24% επί του συνόλου της τιμής διυλιστηρίου των μικτών ονομαστικών περιθωρίων κέρδους και των παραπάνω φορολογικών επιβαρύνσεων. (Ν. 2859/2000 όπως τροποποιήθηκε και ισχύει με το Ν. 4389/2016 (ΦΕΚ Α' 94)	0,2803

4. β. Χονδρική Τιμή Πώλησης

Αναλυτικά, οι μέσες κατώτατες και ανώτατες τιμές χονδρικής, καθώς και η διάμεσος τιμή ανά νομό παρουσιάζονται στον επόμενο πίνακα:

Τιμές Χονδρικής Πώλησης Πετρελαίου Θέρμανσης (κατ' οίκον) ανά Νομό Παρασκευή, 13 Μαρτίου 2026

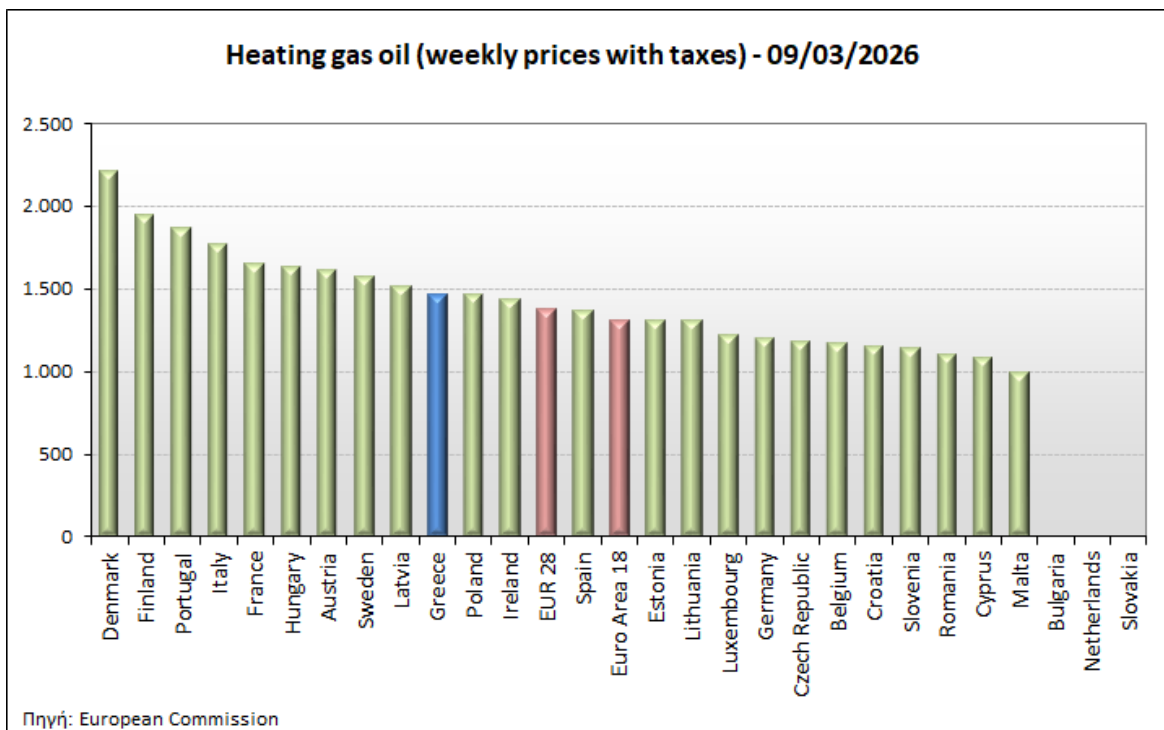
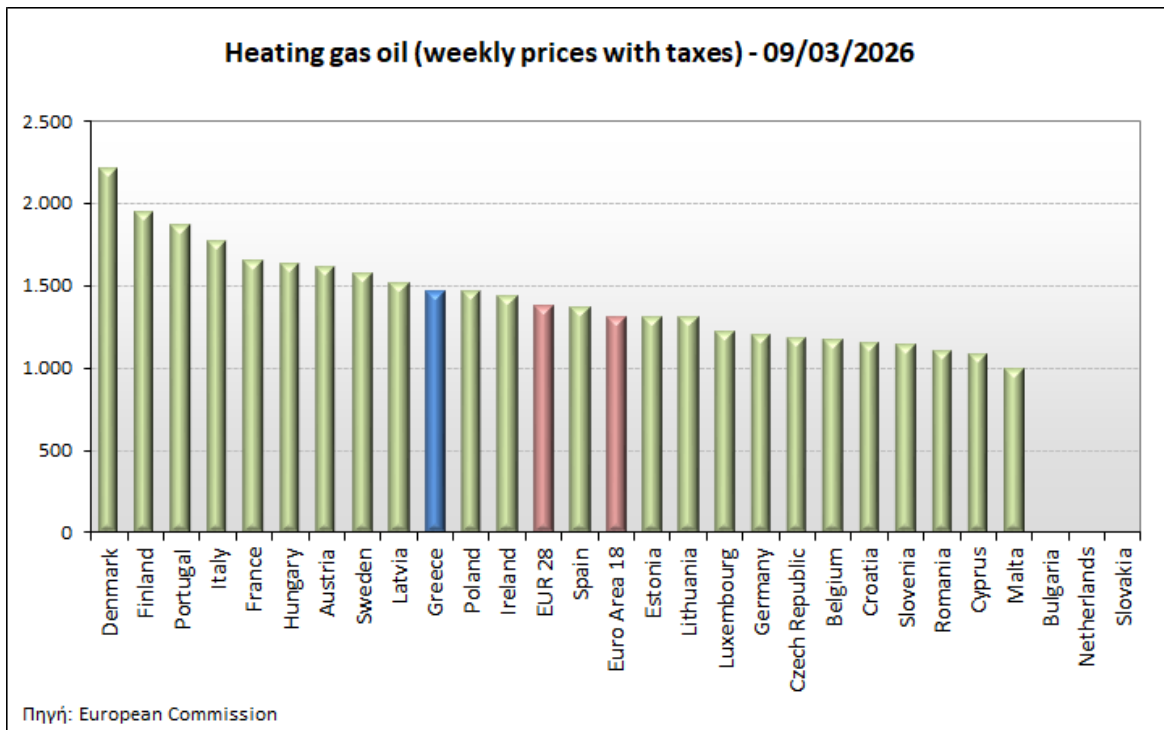
ΝΟΜΟΣ	ΜΕΣΗ ΚΑΤΩΤΑΤΗ ΜΕ ΦΠΑ	ΜΕΣΗ ΑΝΩΤΑΤΗ ΜΕ ΦΠΑ	ΔΙΑΜΕΣΟΣ ΤΙΜΗ
ΝΟΜΟΣ ΑΙΤΩΛΙΑΣ ΚΑΙ ΑΚΑΡΝΑΝΙΑΣ	1,574	1,664	1,619
ΝΟΜΟΣ ΑΡΓΟΛΙΔΟΣ	1,583	1,644	1,614
ΝΟΜΟΣ ΑΡΚΑΔΙΑΣ	1,549	1,608	1,578
ΝΟΜΟΣ ΑΡΤΗΣ	1,587	1,626	1,606

ΝΟΜΟΣ ΑΤΤΙΚΗΣ	1,494	1,570	1,532
ΝΟΜΟΣ ΑΧΑΪΑΣ	1,544	1,606	1,575
ΝΟΜΟΣ ΒΟΙΩΤΙΑΣ	1,540	1,581	1,560
ΝΟΜΟΣ ΓΡΕΒΕΝΩΝ	1,511	1,530	1,521
ΝΟΜΟΣ ΔΡΑΜΑΣ	1,569	1,598	1,584
ΝΟΜΟΣ ΔΩΔΕΚΑΝΗΣΟΥ	1,588	1,676	1,632
ΝΟΜΟΣ ΕΒΡΟΥ	1,541	1,585	1,563
ΝΟΜΟΣ ΕΥΒΟΙΑΣ	1,549	1,625	1,587
ΝΟΜΟΣ ΕΥΡΥΤΑΝΙΑΣ	1,570	1,577	1,574
ΝΟΜΟΣ ΖΑΚΥΝΘΟΥ	1,581	1,647	1,614
ΝΟΜΟΣ ΗΛΕΙΑΣ	1,535	1,600	1,567
ΝΟΜΟΣ ΗΜΑΘΙΑΣ	1,504	1,533	1,519
ΝΟΜΟΣ ΗΡΑΚΛΕΙΟΥ	1,584	1,645	1,615
ΝΟΜΟΣ ΘΕΣΠΡΩΤΙΑΣ	1,555	1,596	1,575
ΝΟΜΟΣ ΘΕΣΣΑΛΟΝΙΚΗΣ	1,496	1,540	1,518
ΝΟΜΟΣ ΙΩΑΝΝΙΝΩΝ	1,556	1,612	1,584
ΝΟΜΟΣ ΚΑΒΑΛΑΣ	1,583	1,640	1,612
ΝΟΜΟΣ ΚΑΡΔΙΤΣΗΣ	1,546	1,587	1,566
ΝΟΜΟΣ ΚΑΣΤΟΡΙΑΣ	1,567	1,641	1,604
ΝΟΜΟΣ ΚΕΡΚΥΡΑΣ	1,580	1,649	1,615
ΝΟΜΟΣ ΚΕΦΑΛΛΗΝΙΑΣ	1,617	1,657	1,637
ΝΟΜΟΣ ΚΙΛΚΙΣ	1,589	1,611	1,600
ΝΟΜΟΣ ΚΟΖΑΝΗΣ	1,531	1,577	1,554
ΝΟΜΟΣ ΚΟΡΙΝΘΙΑΣ	1,533	1,566	1,550
ΝΟΜΟΣ ΚΥΚΛΑΔΩΝ	1,591	1,696	1,643
ΝΟΜΟΣ ΛΑΚΩΝΙΑΣ	1,577	1,632	1,604
ΝΟΜΟΣ ΛΑΡΙΣΗΣ	1,550	1,620	1,585
ΝΟΜΟΣ ΛΑΣΙΘΙΟΥ	1,638	1,653	1,645
ΝΟΜΟΣ ΛΕΣΒΟΥ	1,624	1,682	1,653
ΝΟΜΟΣ ΛΕΥΚΑΔΟΣ	1,596	1,628	1,612
ΝΟΜΟΣ ΜΑΓΝΗΣΙΑΣ	1,575	1,695	1,635
ΝΟΜΟΣ ΜΕΣΣΗΝΙΑΣ	1,559	1,626	1,592
ΝΟΜΟΣ ΞΑΝΘΗΣ	1,564	1,589	1,576
ΝΟΜΟΣ ΠΕΛΛΗΣ	1,494	1,528	1,511
ΝΟΜΟΣ ΠΙΕΡΙΑΣ	1,504	1,532	1,518
ΝΟΜΟΣ ΠΡΕΒΕΖΗΣ	1,558	1,597	1,577
ΝΟΜΟΣ ΡΕΘΥΜΝΗΣ	1,638	1,683	1,661
ΝΟΜΟΣ ΡΟΔΟΠΗΣ	1,557	1,593	1,575
ΝΟΜΟΣ ΣΑΜΟΥ	1,506	1,566	1,536
ΝΟΜΟΣ ΣΕΡΡΩΝ	1,506	1,535	1,520
ΝΟΜΟΣ ΤΡΙΚΑΛΩΝ	1,525	1,566	1,545
ΝΟΜΟΣ ΦΘΙΩΤΙΔΟΣ	1,537	1,582	1,560
ΝΟΜΟΣ ΦΛΩΡΙΝΗΣ	1,576	1,593	1,584
ΝΟΜΟΣ ΦΩΚΙΔΟΣ	1,650	1,694	1,672
ΝΟΜΟΣ ΧΑΛΚΙΔΙΚΗΣ	1,504	1,543	1,523
ΝΟΜΟΣ ΧΑΝΙΩΝ	1,579	1,607	1,593
ΝΟΜΟΣ ΧΙΟΥ	1,521	1,572	1,547
ΣΤΑΘΜΙΣΜΕΝΟΣ Μ.Ο.	1,528	1,584	1,556

* Μέσοι όροι ελάχιστων και μέγιστων τιμών χονδρικής όπως υποβάλλονται από τις εταιρείες εμπορίας στο Παρατηρητήριο Τιμών βάσει της ΚΥΑ 978/24-10-2011. Η στάθμιση γίνεται βάσει των όγκων πωλήσεων έτους 2019 ανά τύπο καυσίμου και ανά νομό.

4. γ. Συγκριτικά στοιχεία με Ε.Ε.

Οι λιανικές τιμές πετρελαίου θέρμανσης με φόρους και προ φόρων στις 27 χώρες της Ε.Ε. για τις 09/03/2026 (τελευταία επίσημα στοιχεία) παρουσιάζονται συγκριτικά κατά φθίνουσα σειρά τα παρακάτω διαγράμματα:



Αναλυτικά στοιχεία για τις τιμές καυσίμων και τους φόρους στις 27 χώρες της Ε.Ε. παρουσιάζονται στην ιστοσελίδα της Ευρωπαϊκής Επιτροπής: http://ec.europa.eu/energy/observatory/oil/bulletin_en.htm

*Οι συγκρίσεις των τιμών μεταξύ των διαφόρων χωρών θα πρέπει να γίνονται με ιδιαίτερη προσοχή εξαιτίας των διαφορών στην ποιότητα των προϊόντων, στις πρακτικές μάρκετινγκ, στις δομές της αγοράς και στις καταναλωτικές συνήθειες που επικρατούν σε κάθε χώρα.

[ΘΕΣΗ ΑΚΡΙΒΟΥΣ ΑΝΤΙΓΡΑΦΟΥ]

Η ΔΙΟΙΚΗΤΡΙΑ

ΤΣΑΓΓΑΡΗ ΔΕΣΠΟΙΝΑ