



**Ανεξάρτητη Αρχή Ελέγχου Αγοράς &
Προστασίας Καταναλωτή
Διατομεακή Μονάδα Ελέγχου Αγοράς
Διεύθυνση Διαχείρισης Δεδομένων,
Στατιστικής Επεξεργασίας και Εποπτείας
Ηλεκτρονικού Εμπορίου**

Αθήνα, 18-02-2026

Αριθ. Πρωτ. : 13936 - 18-02-2026

Ταχ. Δ/νση : Πλ. Κάνιγγος, Αθήνα
Ταχ. Κώδικας : 106 77
Πληροφορίες : Νικολοπούλου Μαρία
Τηλέφωνο : 213 1514 284
Email : fuelprices@mindev.gov.gr
Ιστοσελίδα : www.mindev.gov.gr

ΠΡΟΣ : ΑΝΑΡΤΗΤΕΟ ΣΤΟ FUELPRICES

ΕΒΔΟΜΑΔΙΑΙΟ ΔΕΛΤΙΟ ΕΠΙΣΚΟΠΗΣΗΣ ΤΙΜΩΝ ΚΑΥΣΙΜΩΝ

Παρασκευή 13 Φεβρουαρίου 2026

1. Τιμές Παρατηρητηρίου Υγρών Καυσίμων

Οι λιανικές τιμές των υγρών καυσίμων (αμόλυβδη 95 οκτ., σούπερ αμόλυβδη 100 οκτ., πετρέλαιο κίνησης, πετρέλαιο θέρμανσης και υγραέριο κίνησης) αναρτώνται αναλυτικά στην ιστοσελίδα του Παρατηρητηρίου Τιμών Υγρών Καυσίμων του Υπουργείου Ανάπτυξης και Επενδύσεων www.fuelprices.gr, όπου παρουσιάζονται καθημερινά οι μέσες τιμές σε όλους τους Νομούς της χώρας.

Μέσες τιμές λιανικής πώλησης καυσίμων για όλη την Ελλάδα, για την
Παρασκευή, 13 Φεβρουαρίου 2026
(τιμές σε €/λτ, συμπ. ΦΠΑ)

Προϊόν	Αρ. Παρατηριών	Μέση Τιμή
Αμόλυβδη 95 οκτ.	3.925	1,735
Αμόλυβδη 100 οκτ.	2.715	1,946
Diesel Κίνησης	4.301	1,546
Υγραέριο κίνησης (Autogas)	1.080	1,035
Diesel Θέρμανσης Κατ'οίκον	1.537	1,156

* Η μέση τιμή πανελλαδικά υπολογίζεται από τον σταθμισμένο μέσο όρο με βάση τους όγκους πωλήσεων έτους 2019 ανά τύπο καυσίμου ανά νομό.

** Δεν καταγράφεται κατανάλωση στο πετρέλαιο θέρμανσης για τη χρονική περίοδο 30/4 έως 15/10 κάθε έτους.

Μέσες τιμές λιανικής πώλησης καυσίμων ανά Νομό, για την
Παρασκευή, 13 Φεβρουαρίου 2026
(τιμές σε €/λτ, συμπ. ΦΠΑ)

ΝΟΜΟΣ	Αμόλυβδη 95 οκτ.	Αμόλυβδη 100 οκτ.	Diesel Κίνησης	Υγραέριο κίνησης (Autogas)	Diesel Θέρμανσης Κατ'οίκον
ΝΟΜΟΣ ΑΤΤΙΚΗΣ	1,718	1,932	1,532	1,010	1,142
ΝΟΜΟΣ ΑΙΤΩΛΙΑΣ ΚΑΙ ΑΚΑΡΝΑΝΙΑΣ	1,747	1,979	1,564	1,059	1,165
ΝΟΜΟΣ ΑΡΓΟΛΙΔΟΣ	1,728	1,951	1,542	1,041	1,149
ΝΟΜΟΣ ΑΡΚΑΔΙΑΣ	1,766	1,980	1,577	1,042	1,175

ΝΟΜΟΣ ΑΡΤΗΣ	1,708	1,955	1,524	1,023	1,161
ΝΟΜΟΣ ΑΧΑΪΑΣ	1,726	1,960	1,549	1,043	1,148
ΝΟΜΟΣ ΒΟΙΩΤΙΑΣ	1,738	1,978	1,548	1,048	1,147
ΝΟΜΟΣ ΓΡΕΒΕΝΩΝ	1,750	2,027	1,556	1,070	1,168
ΝΟΜΟΣ ΔΡΑΜΑΣ	1,707	1,938	1,511	1,029	1,123
ΝΟΜΟΣ ΔΩΔΕΚΑΝΗΣΟΥ	1,876	2,056	1,659	1,184	1,253
ΝΟΜΟΣ ΕΒΡΟΥ	1,721	1,946	1,529	1,042	1,152
ΝΟΜΟΣ ΕΥΒΟΙΑΣ	1,750	1,963	1,577	1,064	1,152
ΝΟΜΟΣ ΕΥΡΥΤΑΝΙΑΣ	1,839	2,077	1,651	1,092	1,202
ΝΟΜΟΣ ΖΑΚΥΝΘΟΥ	1,757	1,927	1,546	1,155	1,175
ΝΟΜΟΣ ΗΛΕΙΑΣ	1,720	1,935	1,520	1,018	1,144
ΝΟΜΟΣ ΗΜΑΘΙΑΣ	1,692	1,913	1,504	0,995	1,142
ΝΟΜΟΣ ΗΡΑΚΛΕΙΟΥ	1,765	1,931	1,586	1,106	1,160
ΝΟΜΟΣ ΘΕΣΣΠΡΩΤΙΑΣ	1,728	1,969	1,557	1,088	1,160
ΝΟΜΟΣ ΘΕΣΣΑΛΟΝΙΚΗΣ	1,712	1,924	1,533	1,022	1,148
ΝΟΜΟΣ ΙΩΑΝΝΙΝΩΝ	1,722	2,037	1,540	1,010	1,166
ΝΟΜΟΣ ΚΑΒΑΛΑΣ	1,716	1,925	1,523	1,023	1,149
ΝΟΜΟΣ ΚΑΡΔΙΤΣΗΣ	1,753	1,988	1,561	1,023	1,157
ΝΟΜΟΣ ΚΑΣΤΟΡΙΑΣ	1,715	1,936	1,541	1,010	1,144
ΝΟΜΟΣ ΚΕΡΚΥΡΑΣ	1,767	1,970	1,589	1,179	1,225
ΝΟΜΟΣ ΚΕΦΑΛΛΗΝΙΑΣ	1,816	2,013	1,634	1,167	1,208
ΝΟΜΟΣ ΚΙΛΚΙΣ	1,716	1,960	1,522	1,019	1,147
ΝΟΜΟΣ ΚΟΖΑΝΗΣ	1,696	1,907	1,524	1,015	1,126
ΝΟΜΟΣ ΚΟΡΙΝΘΙΑΣ	1,709	1,944	1,534	1,046	1,147
ΝΟΜΟΣ ΚΥΚΛΑΔΩΝ	1,966	2,152	1,758	1,188	1,286
ΝΟΜΟΣ ΛΑΚΩΝΙΑΣ	1,747	1,971	1,554	1,051	1,167
ΝΟΜΟΣ ΛΑΡΙΣΗΣ	1,717	1,938	1,536	1,025	1,157
ΝΟΜΟΣ ΛΑΣΙΘΙΟΥ	1,752	1,959	1,574	1,096	1,187
ΝΟΜΟΣ ΛΕΣΒΟΥ	1,824	2,018	1,629	1,128	1,205
ΝΟΜΟΣ ΛΕΥΚΑΔΟΣ	1,773	1,976	1,568	1,025	1,179
ΝΟΜΟΣ ΜΑΓΝΗΣΙΑΣ	1,760	1,976	1,558	1,021	1,185
ΝΟΜΟΣ ΜΕΣΣΗΝΙΑΣ	1,749	1,963	1,554	1,030	1,183
ΝΟΜΟΣ ΞΑΝΘΗΣ	1,724	1,935	1,523	1,002	1,146
ΝΟΜΟΣ ΠΕΛΛΗΣ	1,695	1,908	1,508	1,017	1,133
ΝΟΜΟΣ ΠΙΕΡΙΑΣ	1,701	1,930	1,506	1,014	1,113
ΝΟΜΟΣ ΠΡΕΒΕΖΗΣ	1,704	1,912	1,519	1,026	1,158
ΝΟΜΟΣ ΡΕΘΥΜΝΗΣ	1,754	1,960	1,566	1,091	1,229
ΝΟΜΟΣ ΡΟΔΟΠΗΣ	1,732	1,990	1,525	1,032	1,158
ΝΟΜΟΣ ΣΑΜΟΥ	1,747	1,925	1,580	1,128	1,175
ΝΟΜΟΣ ΣΕΡΡΩΝ	1,714	1,938	1,511	1,022	1,134
ΝΟΜΟΣ ΤΡΙΚΑΛΩΝ	1,742	1,930	1,539	1,034	1,137
ΝΟΜΟΣ ΦΘΙΩΤΙΔΟΣ	1,738	2,017	1,561	1,056	1,172
ΝΟΜΟΣ ΦΛΩΡΙΝΗΣ	1,713	1,918	1,519	1,044	1,144
ΝΟΜΟΣ ΦΩΚΙΔΟΣ	1,776	1,982	1,610	1,107	1,208
ΝΟΜΟΣ ΧΑΛΚΙΔΙΚΗΣ	1,740	1,951	1,555	1,052	1,144
ΝΟΜΟΣ ΧΑΝΙΩΝ	1,735	1,963	1,547	1,100	1,158
ΝΟΜΟΣ ΧΙΟΥ	1,778	2,003	1,580	1,269	1,184
ΠΑΝΕΛΛΗΝΙΟΣ ΣΤΑΘΜΙΣΜΕΝΟΣ Μ.Ο.	1,735	1,946	1,546	1,035	1,156

2. Απλή Αμόλυβδη Βενζίνη 95 οκτανίων¹

2. α. Διαμόρφωση τιμής

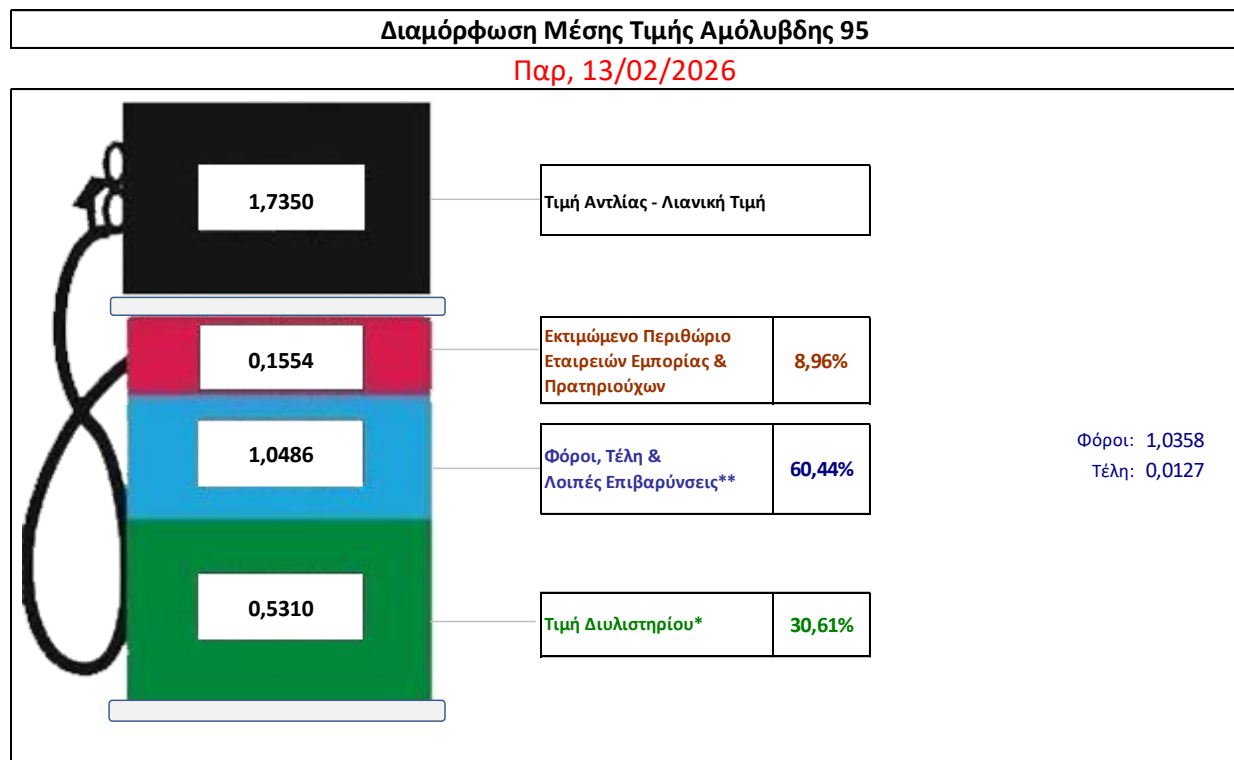
Η τιμή διυλιστηρίου της απλής αμόλυβδης βενζίνης 95 οκτανίων για την Πέμπτη 12/02/2026 διαμορφώθηκε στα 0,5310€ ανά λίτρο. Σε σχέση με την τιμή διυλιστηρίου της προηγούμενης εβδομάδας 05/02/2026 σημειώθηκε αύξηση κατά 0,0111€ ευρώ ανά λίτρο (1,11 λεπτά).

Οι φόροι, τα τέλη και οι λοιπές επιβαρύνσεις αντιστοιχούν σε 1,0486€ ανά λίτρο.

Η μέση τιμή λιανικής της απλής αμόλυβδης βενζίνης 95 οκτανίων για την Παρασκευή 13/02/2026 διαμορφώθηκε στα 1,7350 ανά λίτρο. Σε σχέση με την τιμή της προηγούμενης εβδομάδας 06/02/2026 σημειώθηκε αύξηση κατά 0,005€ ευρώ ανά λίτρο (0,5 λεπτό).

Το εκτιμώμενο περιθώριο των πρατηριούχων και των εταιρειών εμπορίας υπολογίζεται κατά μέσο όρο στα 0,1554 ανά λίτρο (15,54 λεπτά).

Η τελική τιμή λιανικής διαμορφώνεται από την τιμή διυλιστηρίου κατά 30,61% από τους φόρους (σταθερούς και μεταβλητούς) κατά 60,44%, και από τα εκτιμώμενα περιθώρια των εταιρειών εμπορίας, των μεταφορέων υγρών καυσίμων και των πρατηρίων κατά 8,96% (βλ. παρακάτω πίνακα).



* Τιμή διυλιστηρίου	<u>0,5310</u>
-Τιμή διυλιστηρίου προηγούμενης ημέρας (Μέση Σταθμική Τιμή εκ των δύο εταιρειών διύλισης)	
-Στην τιμή διυλιστηρίου περιλαμβάνονται οι ειδικές υπηρεσίες (φορτωτικά)	
** Τέλη	<u>0,0127</u>
-Αναταποδοτικό τέλος ΡΑΕ: 0,22 € ανά χίλια λίτρα. (Απόφαση 147/2015 - ΦΕΚ 888/Β/19-05-2015)	0,0002
-Εισφορά «Ειδικού Λογαριασμού Πετρελαιοειδών»: 1,2% επί της τιμής διυλιστηρίου. (Ν. 3335/2005 - ΦΕΚ 95/Α/20-4-2005)	0,0064
-Ειδικό τέλος Δικαιωμάτων Εκτέλεσης Τελωνειακών Εργασιών (ΔΕΤΕ): 0,5% της αξίας του αθροίσματος της τιμής εκ διυλιστηρίου και του ΕΦΚ. (Ν. 2093/92 - ΦΕΚ 181/Α/25-11-92)	0,0062
** Φόροι	<u>1,0358</u>
-Ειδικός Φόρος Κατανάλωσης (ΕΦΚ): για την απλή αμόλυβδη βενζίνη - 700 € ανά κυβικό μέτρο ή 0.7 € ανά λίτρο. (Ν. 4389/2016 - ΦΕΚ Α' 94)	0,7000
-Φόρος Προστιθέμενης Αξίας (ΦΠΑ): 24% επί του συνόλου της τιμής διυλιστηρίου των μικτών ονομαστικών περιθωρίων κέρδους και των παραπάνω φορολογικών επιβαρύνσεων. (Ν. 2859/2000 όπως τροποποιήθηκε και ισχύει με το Ν. 4389/2016 (ΦΕΚ Α' 94)	0,3358

¹ Σημειώνεται ότι σύμφωνα με το αρ. 29, του Ν. 4546/2018 (ΦΕΚ Α' 101), από 1/1/2019 η βενζίνη που καταναλώνεται εγχώρια για χρήση στις μεταφορές αναμειγνύεται υποχρεωτικά είτε με αυτούσια βιοαιθανολή είτε με βιοαιθέρες που παράγονται από αλκοόλες βιολογικής προέλευσης. Η συμμετοχή της αυτούσιας βιοαιθανόλης και της αλκοόλης βιολογικής προέλευσης που χρησιμοποιείται για την παραγωγή βιοαιθέρων επί του ενεργειακού περιεχομένου του τελικού μείγματος βενζίνης ορίζεται σε ποσοστό 1% για το έτος 2019 και 3,3% για τα έτη από το 2020 και μετά.

2. β. Χονδρική Τιμή Πώλησης

Αναλυτικά, οι μέσες κατώτατες και ανώτατες τιμές χονδρικής, καθώς και η διάμεσος τιμή ανά νομό παρουσιάζονται στον επόμενο πίνακα:

Τιμές Χονδρικής Πώλησης Απλής Αμόλυβδης Βενζίνης ανά Νομό

Παρασκευή, 13 Φεβρουαρίου 2026

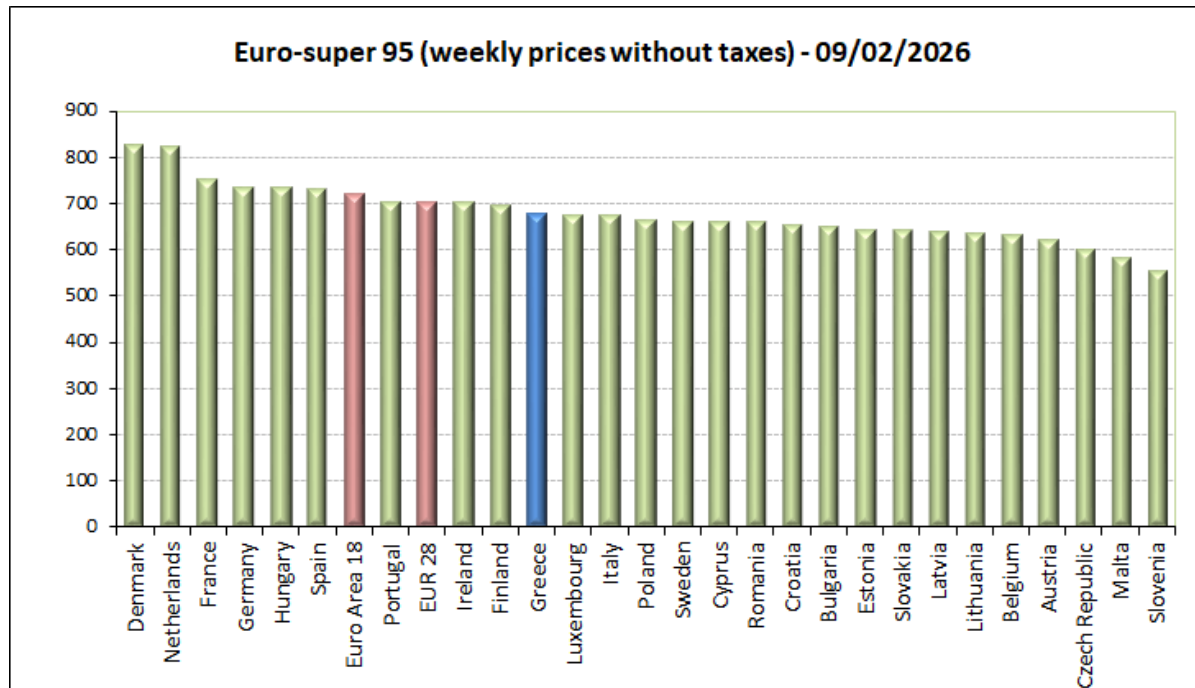
ΝΟΜΟΣ	ΜΕΣΗ ΚΑΤΩΤΑΤΗ ΜΕ ΦΠΑ	ΜΕΣΗ ΑΝΩΤΑΤΗ ΜΕ ΦΠΑ	ΔΙΑΜΕΣΟΣ ΤΙΜΗ
ΝΟΜΟΣ ΑΙΤΩΛΙΑΣ ΚΑΙ ΑΚΑΡΝΑΝΙΑΣ	1,561	1,618	1,590
ΝΟΜΟΣ ΑΡΓΟΛΙΔΟΣ	1,567	1,609	1,588
ΝΟΜΟΣ ΑΡΚΑΔΙΑΣ	1,562	1,619	1,590
ΝΟΜΟΣ ΑΡΤΗΣ	1,566	1,625	1,595
ΝΟΜΟΣ ΑΤΤΙΚΗΣ	1,548	1,606	1,577
ΝΟΜΟΣ ΑΧΑΪΑΣ	1,557	1,600	1,579
ΝΟΜΟΣ ΒΟΙΩΤΙΑΣ	1,561	1,596	1,578
ΝΟΜΟΣ ΓΡΕΒΕΝΩΝ	1,593	1,616	1,605
ΝΟΜΟΣ ΔΡΑΜΑΣ	1,562	1,598	1,580
ΝΟΜΟΣ ΔΩΔΕΚΑΝΗΣΟΥ	1,607	1,699	1,653
ΝΟΜΟΣ ΕΒΡΟΥ	1,577	1,629	1,603
ΝΟΜΟΣ ΕΥΒΟΙΑΣ	1,558	1,646	1,602
ΝΟΜΟΣ ΕΥΡΥΤΑΝΙΑΣ	1,604	1,622	1,613
ΝΟΜΟΣ ΖΑΚΥΝΘΟΥ	1,558	1,635	1,597
ΝΟΜΟΣ ΗΛΕΙΑΣ	1,578	1,628	1,603
ΝΟΜΟΣ ΗΜΑΘΙΑΣ	1,553	1,596	1,575
ΝΟΜΟΣ ΗΡΑΚΛΕΙΟΥ	1,598	1,658	1,628
ΝΟΜΟΣ ΘΕΣΠΡΩΤΙΑΣ	1,553	1,597	1,575
ΝΟΜΟΣ ΘΕΣΣΑΛΟΝΙΚΗΣ	1,546	1,602	1,574
ΝΟΜΟΣ ΙΩΑΝΝΙΝΩΝ	1,562	1,625	1,593
ΝΟΜΟΣ ΚΑΒΑΛΑΣ	1,570	1,628	1,599
ΝΟΜΟΣ ΚΑΡΔΙΤΣΗΣ	1,561	1,600	1,580
ΝΟΜΟΣ ΚΑΣΤΟΡΙΑΣ	1,572	1,612	1,592
ΝΟΜΟΣ ΚΕΡΚΥΡΑΣ	1,584	1,656	1,620
ΝΟΜΟΣ ΚΕΦΑΛΛΗΝΙΑΣ	1,599	1,647	1,623
ΝΟΜΟΣ ΚΙΛΚΙΣ	1,563	1,604	1,584
ΝΟΜΟΣ ΚΟΖΑΝΗΣ	1,561	1,606	1,584
ΝΟΜΟΣ ΚΟΡΙΝΘΙΑΣ	1,577	1,604	1,591
ΝΟΜΟΣ ΚΥΚΛΑΔΩΝ	1,641	1,768	1,704
ΝΟΜΟΣ ΛΑΚΩΝΙΑΣ	1,586	1,631	1,609
ΝΟΜΟΣ ΛΑΡΙΣΗΣ	1,564	1,626	1,595
ΝΟΜΟΣ ΛΑΣΙΘΙΟΥ	1,610	1,634	1,622
ΝΟΜΟΣ ΛΕΣΒΟΥ	1,528	1,628	1,578
ΝΟΜΟΣ ΛΕΥΚΑΔΟΣ	1,571	1,649	1,610
ΝΟΜΟΣ ΜΑΓΝΗΣΙΑΣ	1,558	1,679	1,618
ΝΟΜΟΣ ΜΕΣΣΗΝΙΑΣ	1,571	1,614	1,592
ΝΟΜΟΣ ΞΑΝΘΗΣ	1,570	1,600	1,585
ΝΟΜΟΣ ΠΕΛΛΗΣ	1,562	1,601	1,581
ΝΟΜΟΣ ΠΙΕΡΙΑΣ	1,559	1,585	1,572
ΝΟΜΟΣ ΠΡΕΒΕΖΗΣ	1,584	1,614	1,599
ΝΟΜΟΣ ΡΕΘΥΜΝΗΣ	1,629	1,664	1,647
ΝΟΜΟΣ ΡΟΔΟΠΗΣ	1,569	1,610	1,590
ΝΟΜΟΣ ΣΑΜΟΥ	1,546	1,665	1,606
ΝΟΜΟΣ ΣΕΡΡΩΝ	1,569	1,595	1,582
ΝΟΜΟΣ ΤΡΙΚΑΛΩΝ	1,564	1,610	1,587
ΝΟΜΟΣ ΦΘΙΩΤΙΔΟΣ	1,572	1,605	1,589
ΝΟΜΟΣ ΦΛΩΡΙΝΗΣ	1,593	1,618	1,605
ΝΟΜΟΣ ΦΩΚΙΔΟΣ	1,576	1,626	1,601
ΝΟΜΟΣ ΧΑΛΚΙΔΙΚΗΣ	1,562	1,630	1,596
ΝΟΜΟΣ ΧΑΝΙΩΝ	1,622	1,658	1,640
ΝΟΜΟΣ ΧΙΟΥ	1,538	1,641	1,590
ΣΤΑΘΜΙΣΜΕΝΟΣ Μ.Ο.*	1,562	1,620	1,591

* Μέσοι όροι ελάχιστων και μέγιστων τιμών χονδρικής όπως υποβάλλονται από τις εταιρείες εμπορίας στο Παρατηρητήριο Τιμών βάσει της ΚΥΑ 978/24-10-2011.

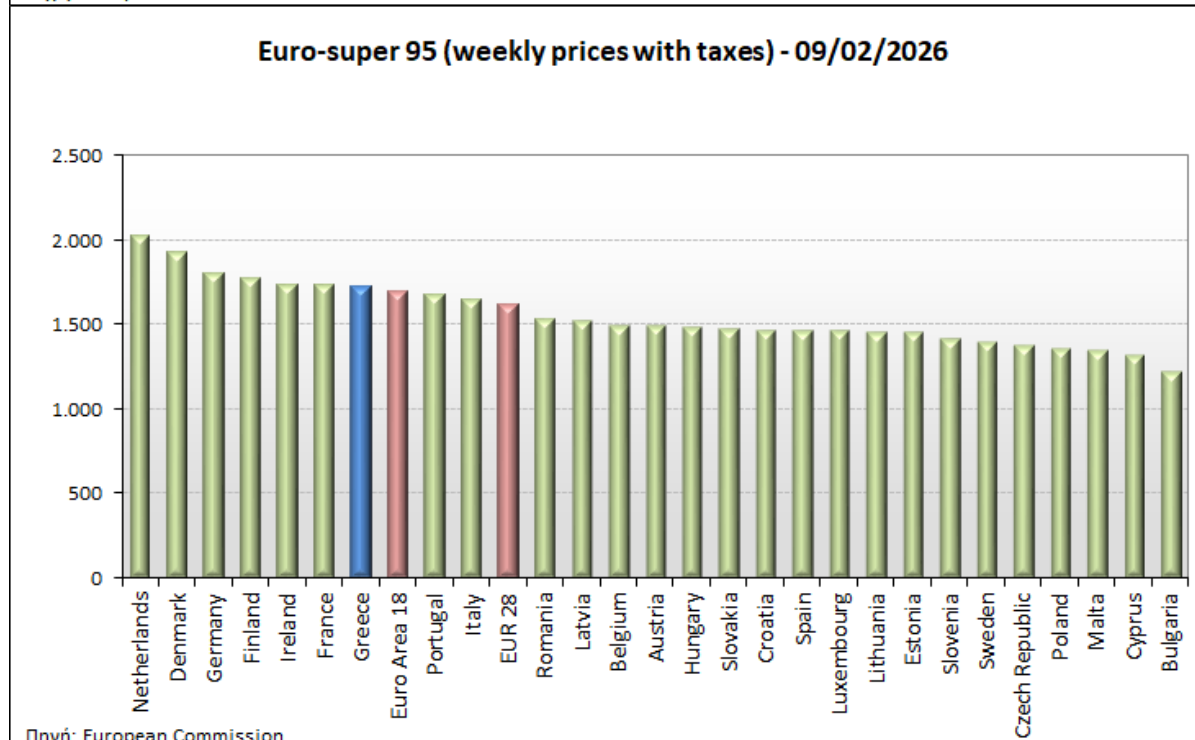
Η στάθμιση γίνεται βάσει των όγκων πωλήσεων έτους 2019 ανά τύπο καυσίμου και ανά νομό.

2. γ. Συγκριτικά στοιχεία με Ε.Ε

Οι λιανικές τιμές αμόλυβδης βενζίνης με φόρους και προ φόρων στις 27 χώρες της Ε.Ε. για τις 09/02/2026 (τελευταία επίσημα στοιχεία) παρουσιάζονται συγκριτικά κατά φθίνουσα σειρά στα παρακάτω διαγράμματα:



Πηγή: European Commission



Πηγή: European Commission

Αναλυτικά στοιχεία για τις τιμές καυσίμων και τους φόρους στις 27 χώρες της Ε.Ε. παρουσιάζονται στην ιστοσελίδα της Ευρωπαϊκής Επιτροπής: http://ec.europa.eu/energy/observatory/oil/bulletin_en.htm

*Οι συγκρίσεις των τιμών μεταξύ των διαφόρων χωρών θα πρέπει να γίνονται με ιδιαίτερη προσοχή εξαιτίας των διαφορών στην ποιότητα των προϊόντων, στις πρακτικές μάρκετινγκ, στις δομές της αγοράς και στις καταναλωτικές συνήθειες που επικρατούν σε κάθε χώρα.

3. Πετρέλαιο Κίνησης (Biodiesel)

3. α. Διαμόρφωση τιμής

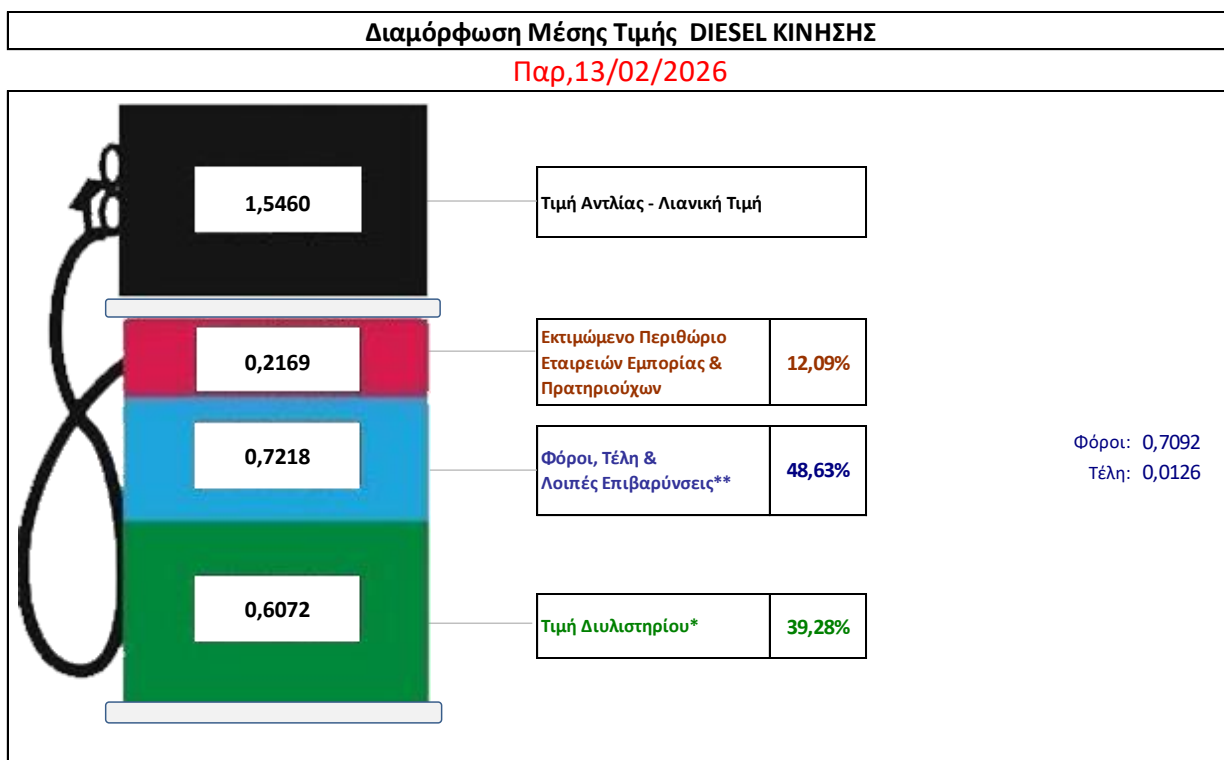
Η τιμή διυλιστηρίου του πετρελαίου κίνησης για την Πέμπτη 12/02/2026 διαμορφώθηκε στα 0,6072€ ανά λίτρο. Σε σχέση με την τιμή διυλιστηρίου της προηγούμενης εβδομάδας 05/02/2026 σημειώθηκε μείωση κατά 0,0039 ανά λίτρο (0,39 λεπτά).

Οι φόροι, τα τέλη και οι λοιπές επιβαρύνσεις αντιστοιχούν σε 0,7218€ ανά λίτρο.

Η μέση τιμή λιανικής του πετρελαίου κίνησης για την Παρασκευή 13/02/2026 διαμορφώθηκε στα 1,5460€ ανά λίτρο. Σε σχέση με την τιμή της προηγούμενης εβδομάδας 06/02/2026 σημειώθηκε αύξηση κατά 0,003 ανά λίτρο (0,3 λεπτό).

Το εκτιμώμενο περιθώριο των πρατηριούχων και των εταιρειών εμπορίας υπολογίζεται κατά μέσο όρο στα 0,2169€ ανά λίτρο (21,69 λεπτά).

Η τελική τιμή λιανικής διαμορφώνεται από την τιμή διυλιστηρίου κατά 39,28%, από τους φόρους σταθερούς και μεταβλητούς) κατά 48,63%, και από τα εκτιμώμενα περιθώρια των εταιρειών εμπορίας, των μεταφορέων υγρών καυσίμων και των πρατηρίων κατά 12,09% (βλ. παρακάτω πίνακα).



* Τιμή διυλιστηρίου	0,6072
-Τιμή διυλιστηρίου προηγούμενης ημέρας (Μέση Σταθμική Τιμή εκ των δύο εταιρειών διύλισης)	
-Στην τιμή διυλιστηρίου περιλαμβάνονται οι ειδικές υπηρεσίες (φορτωτικά)	
** Τέλη	0,0126
-Ανταποδοτικό τέλος ΡΑΕ: 0,22 € ανά χίλια λίτρα. (Απόφαση 147/2015 - ΦΕΚ 888/Β/19-05-2015)	0,0002
-Εισφορά «Ειδικού Λογαριασμού Πετρελαιοειδών»: 1,2% επί της τιμής διυλιστηρίου. (Ν. 3335/2005 - ΦΕΚ 95/Α/20-4-2005)	0,0073
-Ειδικό τέλος Δικαιωμάτων Εκτέλεσης Τελωνειακών Εργασιών (ΔΕΤΕ): 0,5% της αξίας του αθροίσματος της τιμής εκ διυλιστηρίου και του ΕΦΚ. (Ν. 2093/92 - ΦΕΚ 181/Α/25-11-92)	0,0051
** Φόροι	0,7092
-Ειδικός Φόρος Κατανάλωσης (ΕΦΚ): για το πετρέλαιο κίνησης - 410 € ανά κυβικό μέτρο ή 0,41 € ανά λίτρο. (Ν. 4389/2016 - ΦΕΚ Α' 94)	0,4100
-Φόρος Προστιθέμενης Αξίας (ΦΠΑ): 24% επί του συνόλου της τιμής διυλιστηρίου των μικτών ονομαστικών περιθωρίων κέρδους και των παραπάνω φορολογικών επιβαρύνσεων. (Ν. 2859/2000 όπως τροποποιήθηκε και ισχύει με το Ν. 4389/2016 (ΦΕΚ Α' 94)	0,2992

3. β. Χονδρική Τιμή Πώλησης

Αναλυτικά, οι μέσες κατώτατες και ανώτατες τιμές χονδρικής, καθώς και η διάμεσος τιμή ανά νομό παρουσιάζονται στον επόμενο πίνακα:

Τιμές Χονδρικής Πώλησης Πετρελαίου Κίνησης ανά Νομό

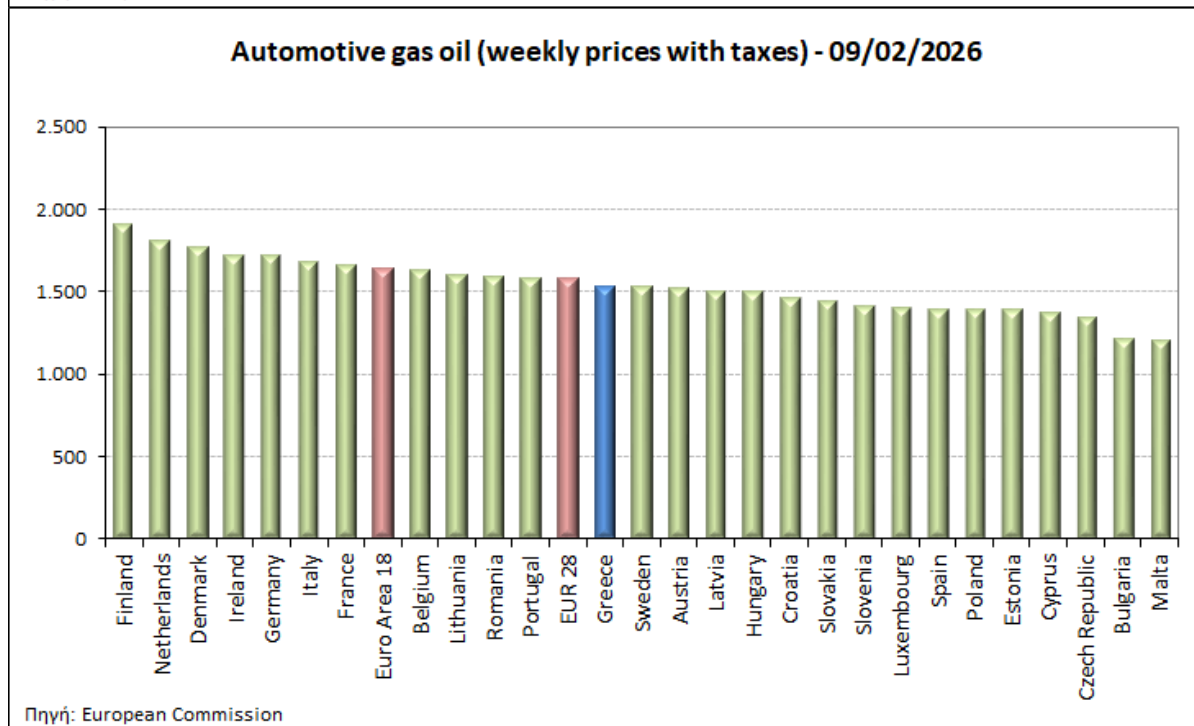
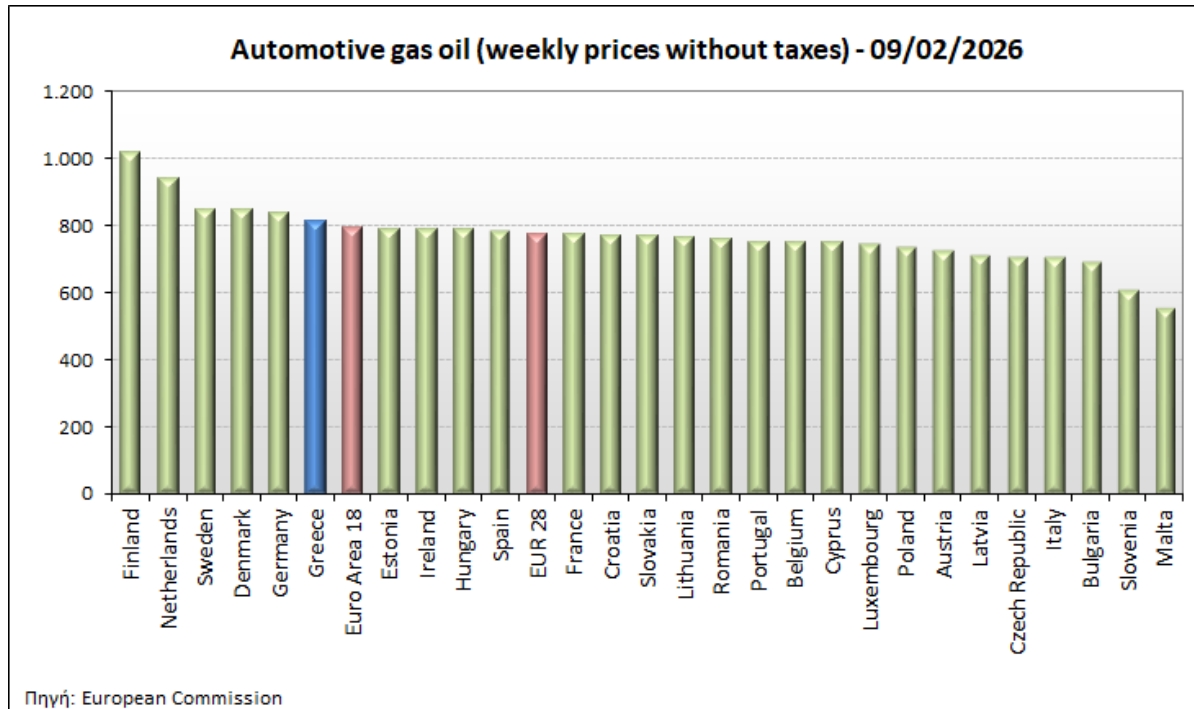
Παρασκευή, 13 Φεβρουαρίου 2026

ΝΟΜΟΣ	ΜΕΣΗ ΚΑΤΩΤΑΤΗ ΜΕ ΦΠΑ	ΜΕΣΗ ΑΝΩΤΑΤΗ ΜΕ ΦΠΑ	ΔΙΑΜΕΣΟΣ ΤΙΜΗ
ΝΟΜΟΣ ΑΙΤΩΛΙΑΣ ΚΑΙ ΑΚΑΡΝΑΝΙΑΣ	1,354	1,417	1,386
ΝΟΜΟΣ ΑΡΓΟΛΙΔΟΣ	1,370	1,415	1,393
ΝΟΜΟΣ ΑΡΚΑΔΙΑΣ	1,366	1,430	1,398
ΝΟΜΟΣ ΑΡΤΗΣ	1,370	1,429	1,400
ΝΟΜΟΣ ΑΤΤΙΚΗΣ	1,341	1,429	1,385
ΝΟΜΟΣ ΑΧΑΪΑΣ	1,350	1,409	1,379
ΝΟΜΟΣ ΒΟΙΩΤΙΑΣ	1,358	1,397	1,377
ΝΟΜΟΣ ΓΡΕΒΕΝΩΝ	1,431	1,451	1,441
ΝΟΜΟΣ ΔΡΑΜΑΣ	1,386	1,423	1,405
ΝΟΜΟΣ ΔΩΔΕΚΑΝΗΣΟΥ	1,436	1,514	1,475
ΝΟΜΟΣ ΕΒΡΟΥ	1,374	1,431	1,402
ΝΟΜΟΣ ΕΥΒΟΙΑΣ	1,355	1,448	1,402
ΝΟΜΟΣ ΕΥΡΥΤΑΝΙΑΣ	1,414	1,431	1,422
ΝΟΜΟΣ ΖΑΚΥΝΘΟΥ	1,363	1,435	1,399
ΝΟΜΟΣ ΗΛΕΙΑΣ	1,371	1,429	1,400
ΝΟΜΟΣ ΗΜΑΘΙΑΣ	1,375	1,421	1,398
ΝΟΜΟΣ ΗΡΑΚΛΕΙΟΥ	1,391	1,444	1,418
ΝΟΜΟΣ ΘΕΣΠΡΩΤΙΑΣ	1,393	1,430	1,412
ΝΟΜΟΣ ΘΕΣΣΑΛΟΝΙΚΗΣ	1,363	1,420	1,391
ΝΟΜΟΣ ΙΩΑΝΝΙΝΩΝ	1,361	1,429	1,395
ΝΟΜΟΣ ΚΑΒΑΛΑΣ	1,375	1,435	1,405
ΝΟΜΟΣ ΚΑΡΔΙΤΣΗΣ	1,395	1,435	1,415
ΝΟΜΟΣ ΚΑΣΤΟΡΙΑΣ	1,342	1,401	1,372
ΝΟΜΟΣ ΚΕΡΚΥΡΑΣ	1,426	1,479	1,452
ΝΟΜΟΣ ΚΕΦΑΛΛΗΝΙΑΣ	1,417	1,479	1,448
ΝΟΜΟΣ ΚΙΛΚΙΣ	1,362	1,392	1,377
ΝΟΜΟΣ ΚΟΖΑΝΗΣ	1,381	1,430	1,405
ΝΟΜΟΣ ΚΟΡΙΝΘΙΑΣ	1,370	1,410	1,390
ΝΟΜΟΣ ΚΥΚΛΑΔΩΝ	1,470	1,579	1,525
ΝΟΜΟΣ ΛΑΚΩΝΙΑΣ	1,387	1,435	1,411
ΝΟΜΟΣ ΛΑΡΙΣΗΣ	1,366	1,426	1,396
ΝΟΜΟΣ ΛΑΣΙΘΙΟΥ	1,409	1,431	1,420
ΝΟΜΟΣ ΛΕΣΒΟΥ	1,403	1,468	1,435
ΝΟΜΟΣ ΛΕΥΚΑΔΟΣ	1,400	1,474	1,437
ΝΟΜΟΣ ΜΑΓΝΗΣΙΑΣ	1,356	1,466	1,411
ΝΟΜΟΣ ΜΕΣΣΗΝΙΑΣ	1,365	1,410	1,388
ΝΟΜΟΣ ΞΑΝΘΗΣ	1,377	1,407	1,392
ΝΟΜΟΣ ΠΕΛΛΗΣ	1,371	1,415	1,393
ΝΟΜΟΣ ΠΙΕΡΙΑΣ	1,371	1,404	1,387
ΝΟΜΟΣ ΠΡΕΒΕΖΗΣ	1,374	1,425	1,399
ΝΟΜΟΣ ΡΕΘΥΜΝΗΣ	1,432	1,478	1,455
ΝΟΜΟΣ ΡΟΔΟΠΗΣ	1,368	1,416	1,392
ΝΟΜΟΣ ΣΑΜΟΥ	1,367	1,479	1,423
ΝΟΜΟΣ ΣΕΡΡΩΝ	1,376	1,416	1,396
ΝΟΜΟΣ ΤΡΙΚΑΛΩΝ	1,390	1,442	1,416
ΝΟΜΟΣ ΦΘΙΩΤΙΔΟΣ	1,372	1,426	1,399
ΝΟΜΟΣ ΦΛΩΡΙΝΗΣ	1,406	1,427	1,416
ΝΟΜΟΣ ΦΩΚΙΔΟΣ	1,401	1,462	1,432
ΝΟΜΟΣ ΧΑΛΚΙΔΙΚΗΣ	1,385	1,443	1,414
ΝΟΜΟΣ ΧΑΝΙΩΝ	1,414	1,453	1,434
ΝΟΜΟΣ ΧΙΟΥ	1,361	1,448	1,404
ΣΤΑΘΜΙΣΜΕΝΟΣ Μ.Ο.*	1,369	1,432	1,400

* Μέσοι όροι ελάχιστων και μέγιστων τιμών χονδρικής όπως υποβάλλονται από τις εταιρείες εμπορίας στο Παρατηρητήριο Τιμών βάσει της ΚΥΑ 978/24-10-2011. Η στάθμιση γίνεται βάσει των όγκων πωλήσεων έτους 2019 ανά τύπο καυσίμου και ανά νομό.

3. γ. Συγκριτικά στοιχεία με Ε.Ε.

Οι λιανικές τιμές πετρελαίου κίνησης με φόρους και προ φόρων στις 27 χώρες της Ε.Ε. για τις 09/02/2026 (τελευταία επίσημα στοιχεία) παρουσιάζονται συγκριτικά κατά φθίνουσα σειρά τα παρακάτω διαγράμματα:



4. Πετρέλαιο Θέρμανσης (Κατ' οίκον)

4. α. Διαμόρφωση τιμής

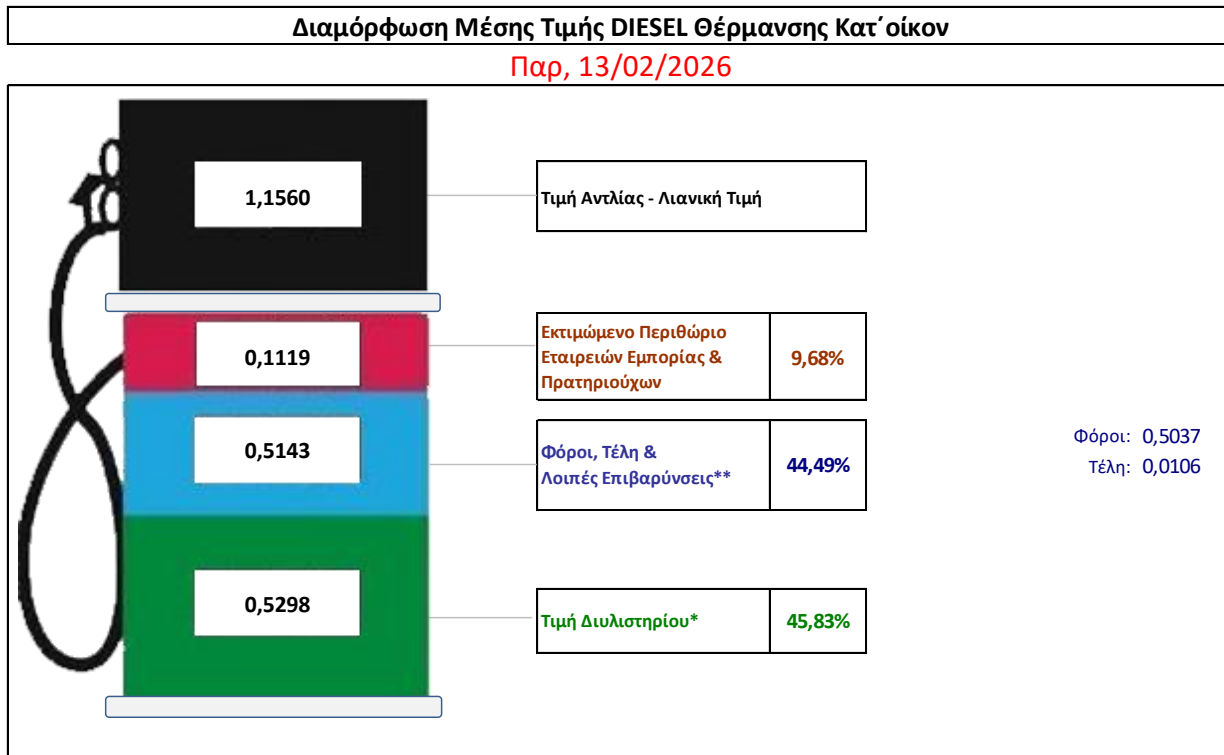
Η τιμή διυλιστηρίου του πετρελαίου θέρμανσης για την Πέμπτη 12/02/2026 διαμορφώθηκε στα 0,5298 λίτρο. Σε σχέση με την τιμή διυλιστηρίου της προηγούμενης εβδομάδας 05/02/2026 σημειώθηκε αύξηση κατά 0,0036 ανά λίτρο (0,36 λεπτά).

Οι φόροι, τα τέλη και οι λοιπές επιβαρύνσεις αντιστοιχούν σε 0,5143€ ανά λίτρο.

Η μέση τιμή λιανικής του πετρελαίου θέρμανσης (κατ' οίκον) για την Παρασκευή 13/02/2026 διαμορφώθηκε στο 1,1560 ανά λίτρο. Σε σχέση με την τιμή διυλιστηρίου της προηγούμενης εβδομάδας 06/02/2026 σημειώθηκε αύξηση κατά 0,004 ανά λίτρο (0,4 λεπτά).

Το εκτιμώμενο περιθώριο των πρατηριούχων και των εταιρειών εμπορίας υπολογίζεται κατά μέσο όρο στα 0,1119€ ανά λίτρο (11,19 λεπτά).

Η τελική τιμή λιανικής διαμορφώνεται από την τιμή διυλιστηρίου κατά 45,83%, από τους φόρους σταθερούς και μεταβλητούς) κατά 44,49%, και από τα εκτιμώμενα περιθώρια των εταιρειών εμπορίας, των μεταφορέων υγρών καυσίμων και των πρατηρίων κατά 9,68% (βλ. παρακάτω πίνακα).



* Τιμή διυλιστηρίου	0,5298
-Τιμή διυλιστηρίου προηγούμενης ημέρας (Μέση Σταθμική Τιμή εκ των δύο εταιρειών διύλισης)	
-Στην τιμή διυλιστηρίου περιλαμβάνονται οι ειδικές υπηρεσίες (φορτωτικά)	
** Τέλη	0,0106
-Ανταποδοτικό τέλος ΡΑΕ: 0,22 € ανά χιλία λίτρα. (Απόφαση 147/2015 - ΦΕΚ 888/Β/19-05-2015)	0,0002
-Εισφορά «Ειδικού Λογαριασμού Πετρελαιοειδών»: 1,2% επί της τιμής διυλιστηρίου. (Ν. 3335/2005 - ΦΕΚ 95/Α/20-4-2005)	0,0064
-Ειδικό τέλος Δικαιωμάτων Εκτέλεσης Τελωνειακών Εργασιών (ΔΕΤΕ): 0,5% της αξίας του αθροίσματος της τιμής εκ διυλιστηρίου και του ΕΦΚ. (Ν. 2093/92 - ΦΕΚ 181/Α/25-11-92)	0,0040
** Φόροι	0,5037
-Ειδικός Φόρος Κατανάλωσης (ΕΦΚ): για το πετρέλαιο θέρμανσης - 280 € ανά κυβικό μέτρο ή 0,280 € ανά λίτρο. (Ν. 4389/2016 (ΦΕΚ Α' 94)	0,2800
-Φόρος Προστιθέμενης Αξίας (ΦΠΑ): 24% επί του συνόλου της τιμής διυλιστηρίου των μικτών ονομαστικών περιθωρίων κέρδους και των παραπάνω φορολογικών επιβαρύνσεων. (Ν. 2859/2000 όπως τροποποιήθηκε και ισχύει με το Ν. 4389/2016 (ΦΕΚ Α' 94)	0,2237

4. β. Χονδρική Τιμή Πώλησης

Αναλυτικά, οι μέσες κατώτατες και ανώτατες τιμές χονδρικής, καθώς και η διάμεσος τιμή ανά νομό παρουσιάζονται στον επόμενο πίνακα:

Τιμές Χονδρικής Πώλησης Πετρελαίου Θέρμανσης (κατ' οίκον) ανά Νομό Παρασκευή, 13 Φεβρουαρίου 2026

ΝΟΜΟΣ	ΜΕΣΗ ΚΑΤΩΤΑΤΗ ΜΕ ΦΠΑ	ΜΕΣΗ ΑΝΩΤΑΤΗ ΜΕ ΦΠΑ	ΔΙΑΜΕΣΟΣ ΤΙΜΗ
ΝΟΜΟΣ ΑΙΤΩΛΙΑΣ ΚΑΙ ΑΚΑΡΝΑΝΙΑΣ	1,113	1,163	1,138
ΝΟΜΟΣ ΑΡΓΟΛΙΔΟΣ	1,118	1,151	1,135
ΝΟΜΟΣ ΑΡΚΑΔΙΑΣ	1,134	1,185	1,160
ΝΟΜΟΣ ΑΡΤΗΣ	1,163	1,200	1,182

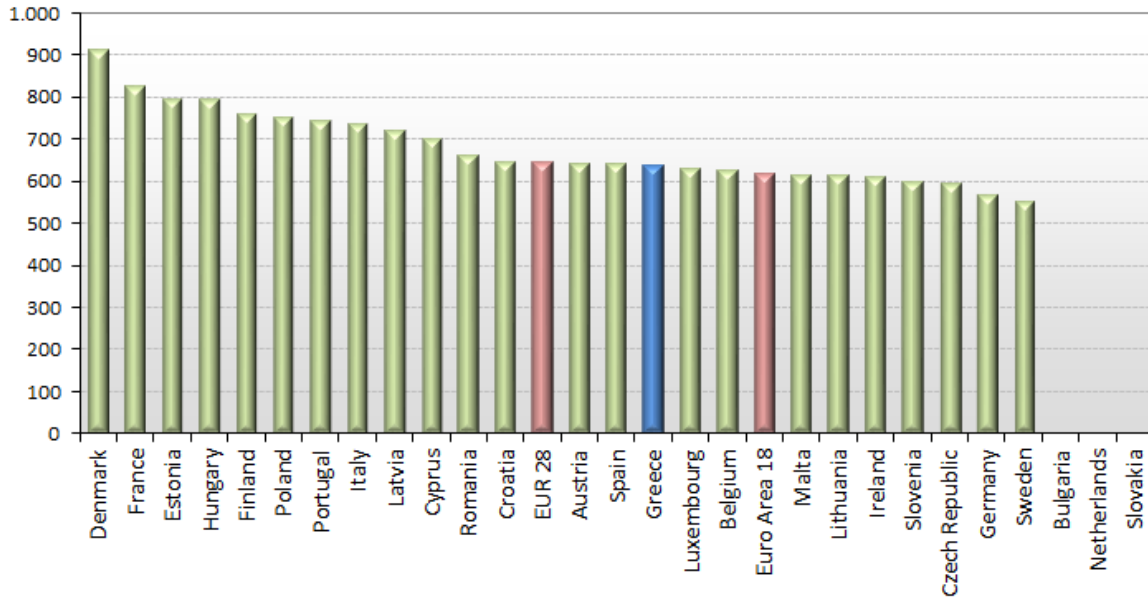
ΝΟΜΟΣ ΑΤΤΙΚΗΣ	1,086	1,151	1,118
ΝΟΜΟΣ ΑΧΑΪΑΣ	1,102	1,145	1,124
ΝΟΜΟΣ ΒΟΙΩΤΙΑΣ	1,113	1,148	1,131
ΝΟΜΟΣ ΓΡΕΒΕΝΩΝ	1,144	1,160	1,152
ΝΟΜΟΣ ΔΡΑΜΑΣ	1,070	1,095	1,083
ΝΟΜΟΣ ΔΩΔΕΚΑΝΗΣΟΥ	1,217	1,279	1,248
ΝΟΜΟΣ ΕΒΡΟΥ	1,138	1,166	1,152
ΝΟΜΟΣ ΕΥΒΟΙΑΣ	1,102	1,159	1,131
ΝΟΜΟΣ ΕΥΡΥΤΑΝΙΑΣ	1,219	1,227	1,223
ΝΟΜΟΣ ΖΑΚΥΝΘΟΥ	1,137	1,195	1,166
ΝΟΜΟΣ ΗΛΕΙΑΣ	1,116	1,168	1,142
ΝΟΜΟΣ ΗΜΑΘΙΑΣ	1,128	1,153	1,141
ΝΟΜΟΣ ΗΡΑΚΛΕΙΟΥ	1,141	1,182	1,161
ΝΟΜΟΣ ΘΕΣΠΡΩΤΙΑΣ	1,186	1,228	1,207
ΝΟΜΟΣ ΘΕΣΣΑΛΟΝΙΚΗΣ	1,110	1,154	1,132
ΝΟΜΟΣ ΙΩΑΝΝΙΝΩΝ	1,136	1,191	1,164
ΝΟΜΟΣ ΚΑΒΑΛΑΣ	1,162	1,204	1,183
ΝΟΜΟΣ ΚΑΡΔΙΤΣΗΣ	1,156	1,185	1,171
ΝΟΜΟΣ ΚΑΣΤΟΡΙΑΣ	1,041	1,066	1,053
ΝΟΜΟΣ ΚΕΡΚΥΡΑΣ	1,179	1,232	1,205
ΝΟΜΟΣ ΚΕΦΑΛΛΗΝΙΑΣ	1,194	1,226	1,210
ΝΟΜΟΣ ΚΙΛΚΙΣ	1,030	1,051	1,041
ΝΟΜΟΣ ΚΟΖΑΝΗΣ	1,122	1,149	1,135
ΝΟΜΟΣ ΚΟΡΙΝΘΙΑΣ	1,125	1,155	1,140
ΝΟΜΟΣ ΚΥΚΛΑΔΩΝ	1,220	1,332	1,276
ΝΟΜΟΣ ΛΑΚΩΝΙΑΣ	1,138	1,180	1,159
ΝΟΜΟΣ ΛΑΡΙΣΗΣ	1,111	1,159	1,135
ΝΟΜΟΣ ΛΑΣΙΘΙΟΥ	1,191	1,204	1,198
ΝΟΜΟΣ ΛΕΣΒΟΥ	1,255	1,310	1,283
ΝΟΜΟΣ ΛΕΥΚΑΔΟΣ	1,050	1,086	1,068
ΝΟΜΟΣ ΜΑΓΝΗΣΙΑΣ	1,123	1,199	1,161
ΝΟΜΟΣ ΜΕΣΣΗΝΙΑΣ	1,131	1,179	1,155
ΝΟΜΟΣ ΞΑΝΘΗΣ	1,142	1,166	1,154
ΝΟΜΟΣ ΠΕΛΛΗΣ	1,109	1,138	1,123
ΝΟΜΟΣ ΠΙΕΡΙΑΣ	1,121	1,148	1,134
ΝΟΜΟΣ ΠΡΕΒΕΖΗΣ	1,130	1,146	1,138
ΝΟΜΟΣ ΡΕΘΥΜΝΗΣ	1,215	1,253	1,234
ΝΟΜΟΣ ΡΟΔΟΠΗΣ	1,140	1,176	1,158
ΝΟΜΟΣ ΣΑΜΟΥ	1,158	1,237	1,197
ΝΟΜΟΣ ΣΕΡΡΩΝ	1,111	1,145	1,128
ΝΟΜΟΣ ΤΡΙΚΑΛΩΝ	1,140	1,173	1,156
ΝΟΜΟΣ ΦΘΙΩΤΙΔΟΣ	1,119	1,155	1,137
ΝΟΜΟΣ ΦΛΩΡΙΝΗΣ	1,166	1,174	1,170
ΝΟΜΟΣ ΦΩΚΙΔΟΣ	1,218	1,255	1,237
ΝΟΜΟΣ ΧΑΛΚΙΔΙΚΗΣ	1,143	1,181	1,162
ΝΟΜΟΣ ΧΑΝΙΩΝ	1,151	1,180	1,166
ΝΟΜΟΣ ΧΙΟΥ	1,157	1,206	1,182
ΣΤΑΘΜΙΣΜΕΝΟΣ Μ.Ο.	1,115	1,162	1,139

* Μέσοι όροι ελάχιστων και μέγιστων τιμών χονδρικής όπως υποβάλλονται από τις εταιρείες εμπορίας στο Παρατηρητήριο Τιμών βάσει της ΚΥΑ 978/24-10-2011. Η στάθμιση γίνεται βάσει των όγκων πωλήσεων έτους 2019 ανά τύπο καυσίμου και ανά νομό.

4. γ. Συγκριτικά στοιχεία με Ε.Ε.

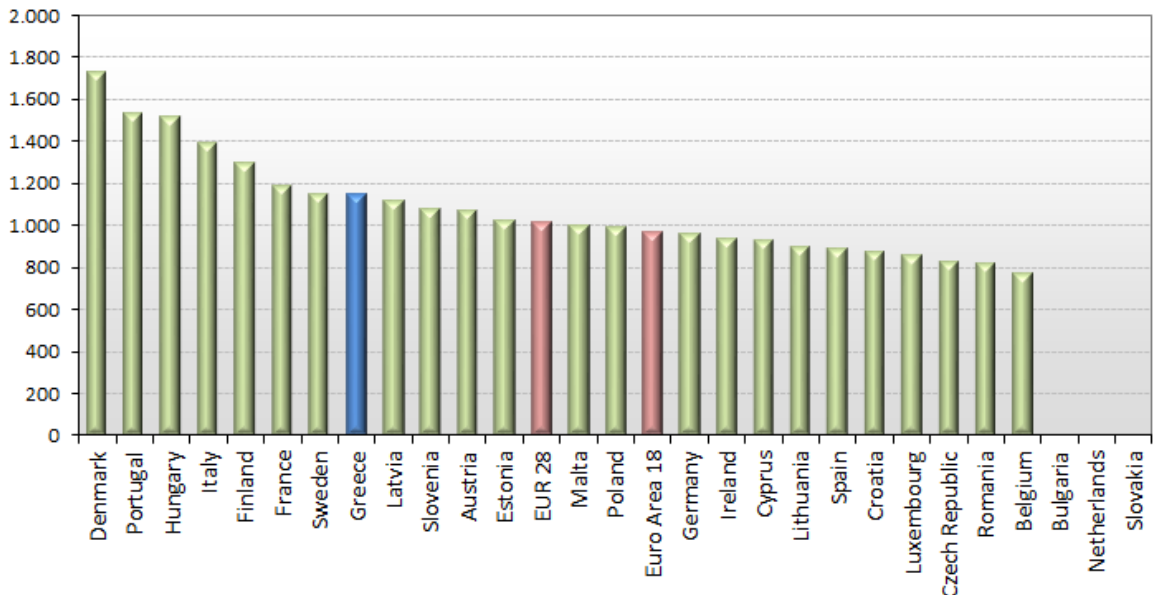
Οι λιανικές τιμές πετρελαίου θέρμανσης με φόρους και προ φόρων στις 27 χώρες της Ε.Ε. για τις 09/02/2026 (τελευταία επίσημα στοιχεία) παρουσιάζονται συγκριτικά κατά φθίνουσα σειρά τα παρακάτω διαγράμματα:

Heating gas oil (weekly prices without taxes) - 09/02/2026



Πηγή: European Commission

Heating gas oil (weekly prices with taxes) - 09/02/2026



Πηγή: European Commission

Αναλυτικά στοιχεία για τις τιμές καυσίμων και τους φόρους στις 27 χώρες της Ε.Ε. παρουσιάζονται στην ιστοσελίδα της Ευρωπαϊκής Επιτροπής: http://ec.europa.eu/energy/observatory/oil/bulletin_en.htm

*Οι συγκρίσεις των τιμών μεταξύ των διαφόρων χωρών θα πρέπει να γίνονται με ιδιαίτερη προσοχή εξαιτίας των διαφορών στην ποιότητα των προϊόντων, στις πρακτικές μάρκετινγκ, στις δομές της αγοράς και στις καταναλωτικές συνήθειες που επικρατούν σε κάθε χώρα.

[ΘΕΣΗ ΑΚΡΙΒΟΥΣ ΑΝΤΙΓΡΑΦΟΥ]

Ο ΠΡΟΪΣΤΑΜΕΝΟΣ ΔΙΕΥΘΥΝΣΗΣ

ΠΕΡΙΣΤΕΡΗΣ ΣΠΥΡΙΔΩΝ