



ΕΛΛΗΝΙΚΗ ΔΗΜΟΚΡΑΤΙΑ

Αθήνα, 17.06.2026



**Ανεξάρτητη Αρχή Ελέγχου Αγοράς &
Προστασίας Καταναλωτή
Διατομεακή Μονάδα Ελέγχου Αγοράς
Διεύθυνση Διαχείρισης Δεδομένων, Στατιστικής
Επεξεργασίας και Εποπτείας Ηλεκτρονικού
Εμπορίου**

Ταχ. Δ/ση : Πλ. Κάνιγγος, Αθήνα
Ταχ. Κώδικας : 106 77
Πληροφορίες : Χρονά Παναγιώτα
Τηλέφωνο : 213 1514 284
Email : fuelprices@mindev.gov.gr
: www.mindev.gov.gr

ΠΡΟΣ : ΑΝΑΡΤΗΤΕΟ ΣΤΟ FUELPRICES

ΕΒΔΟΜΑΔΙΑΙΟ ΔΕΛΤΙΟ ΕΠΙΣΚΟΠΗΣΗΣ ΤΙΜΩΝ ΚΑΥΣΙΜΩΝ

Παρασκευή 12 Ιουνίου 2026

1. Τιμές Παρατηρητηρίου Υγρών Καυσίμων

Οι λιανικές τιμές των υγρών καυσίμων (αμόλυβδη 95 οκτ., σούπερ αμόλυβδη 100 οκτ., πετρέλαιο κίνησης, πετρέλαιο θέρμανσης και υγραέριο κίνησης) αναρτώνται αναλυτικά στην ιστοσελίδα του Παρατηρητηρίου Τιμών Υγρών Καυσίμων του Υπουργείου Ανάπτυξης και Επενδύσεων www.fuelprices.gr, όπου παρουσιάζονται καθημερινά οι μέσες τιμές σε όλους τους Νομούς της χώρας.

Μέσες τιμές λιανικής πώλησης καυσίμων για όλη την Ελλάδα, για την
Παρασκευή, 12 Ιουνίου 2026
(τιμές σε €/λτ, συμπ. ΦΠΑ)

Προϊόν	Αρ. Παρατηρίων	Μέση Τιμή
Αμόλυβδη 95 οκτ.	4.463	1,999
Αμόλυβδη 100 οκτ.	2.786	2,238
Diesel Κίνησης	4.783	1,744
Υγραέριο κίνησης (Autogas)	1.161	1,053

* Η μέση τιμή πανελλαδικά υπολογίζεται από τον σταθμισμένο μέσο όρο με βάση τους όγκους πωλήσεων έτους 2019 ανά τύπο καυσίμου ανά νομό.

** Δεν καταγράφεται κατανάλωση στο πετρέλαιο θέρμανσης για τη χρονική περίοδο 30/4 έως 15/10 κάθε έτους.

Μέσες τιμές λιανικής πώλησης καυσίμων ανά Νομό, για την
Παρασκευή, 12 Ιουνίου 2026
(τιμές σε €/λτ, συμπ. ΦΠΑ)

ΝΟΜΟΣ	Αμόλυβδη 95 οκτ.	Αμόλυβδη 100 οκτ.	Diesel Κίνησης	Υγραέριο κίνησης (Autogas)
ΝΟΜΟΣ ΑΤΤΙΚΗΣ	1,972	2,220	1,720	1,012
ΝΟΜΟΣ ΑΙΤΩΛΙΑΣ ΚΑΙ ΑΚΑΡΝΑΝΙΑΣ	2,016	2,271	1,757	1,113
ΝΟΜΟΣ ΑΡΓΟΛΙΔΟΣ	2,004	2,253	1,745	0,998
ΝΟΜΟΣ ΑΡΚΑΔΙΑΣ	2,012	2,257	1,749	1,106
ΝΟΜΟΣ ΑΡΤΗΣ	1,998	2,245	1,735	0,981
ΝΟΜΟΣ ΑΧΑΪΑΣ	1,993	2,254	1,753	1,124
ΝΟΜΟΣ ΒΟΙΩΤΙΑΣ	1,997	2,270	1,743	1,097
ΝΟΜΟΣ ΓΡΕΒΕΝΩΝ	2,022	2,303	1,755	1,121
ΝΟΜΟΣ ΔΡΑΜΑΣ	1,998	2,230	1,722	1,045
ΝΟΜΟΣ ΔΩΔΕΚΑΝΗΣΟΥ	2,097	2,344	1,843	1,417
ΝΟΜΟΣ ΕΒΡΟΥ	2,010	2,264	1,747	1,184
ΝΟΜΟΣ ΕΥΒΟΙΑΣ	2,004	2,249	1,752	1,099
ΝΟΜΟΣ ΕΥΡΥΤΑΝΙΑΣ	2,014	2,330	1,802	1,281
ΝΟΜΟΣ ΖΑΚΥΝΘΟΥ	2,061	2,245	1,786	1,191
ΝΟΜΟΣ ΗΛΕΙΑΣ	2,001	2,233	1,734	1,011
ΝΟΜΟΣ ΗΜΑΘΙΑΣ	1,982	2,223	1,715	0,961
ΝΟΜΟΣ ΗΡΑΚΛΕΙΟΥ	2,064	2,240	1,789	1,269
ΝΟΜΟΣ ΘΕΣΣΠΡΩΤΙΑΣ	2,004	2,245	1,754	1,060
ΝΟΜΟΣ ΘΕΣΣΑΛΟΝΙΚΗΣ	1,986	2,225	1,729	0,976
ΝΟΜΟΣ ΙΩΑΝΝΙΝΩΝ	1,995	2,280	1,744	0,967
ΝΟΜΟΣ ΚΑΒΑΛΑΣ	1,997	2,237	1,726	1,034
ΝΟΜΟΣ ΚΑΡΔΙΤΣΗΣ	2,010	2,255	1,742	1,031
ΝΟΜΟΣ ΚΑΣΤΟΡΙΑΣ	1,993	2,233	1,727	0,986
ΝΟΜΟΣ ΚΕΡΚΥΡΑΣ	2,050	2,270	1,786	1,425
ΝΟΜΟΣ ΚΕΦΑΛΛΗΝΙΑΣ	2,056	2,303	1,799	1,124
ΝΟΜΟΣ ΚΙΛΚΙΣ	1,990	2,253	1,733	1,038
ΝΟΜΟΣ ΚΟΖΑΝΗΣ	1,982	2,212	1,732	0,941
ΝΟΜΟΣ ΚΟΡΙΝΘΙΑΣ	1,977	2,222	1,733	1,053
ΝΟΜΟΣ ΚΥΚΛΑΔΩΝ	2,185	2,438	1,925	1,380
ΝΟΜΟΣ ΛΑΚΩΝΙΑΣ	2,009	2,274	1,756	1,024
ΝΟΜΟΣ ΛΑΡΙΣΗΣ	1,995	2,231	1,739	1,006
ΝΟΜΟΣ ΛΑΣΙΘΙΟΥ	2,065	2,266	1,784	1,194
ΝΟΜΟΣ ΛΕΣΒΟΥ	2,059	2,288	1,817	1,233
ΝΟΜΟΣ ΛΕΥΚΑΔΟΣ	2,042	2,283	1,814	1,206
ΝΟΜΟΣ ΜΑΓΝΗΣΙΑΣ	2,013	2,238	1,745	1,015
ΝΟΜΟΣ ΜΕΣΣΗΝΙΑΣ	2,005	2,268	1,754	1,179
ΝΟΜΟΣ ΞΑΝΘΗΣ	2,002	2,271	1,738	0,997
ΝΟΜΟΣ ΠΕΛΛΗΣ	1,994	2,212	1,727	0,968

ΝΟΜΟΣ ΠΙΕΡΙΑΣ	1,976	2,225	1,720	1,019
ΝΟΜΟΣ ΠΡΕΒΕΖΗΣ	1,991	2,206	1,728	1,000
ΝΟΜΟΣ ΡΕΘΥΜΝΗΣ	2,057	2,265	1,785	1,197
ΝΟΜΟΣ ΡΟΔΟΠΗΣ	2,017	2,239	1,739	1,055
ΝΟΜΟΣ ΣΑΜΟΥ	2,026	2,240	1,793	1,369
ΝΟΜΟΣ ΣΕΡΡΩΝ	1,998	2,261	1,719	1,008
ΝΟΜΟΣ ΤΡΙΚΑΛΩΝ	2,006	2,215	1,744	1,038
ΝΟΜΟΣ ΦΘΙΩΤΙΔΟΣ	2,004	2,307	1,750	1,054
ΝΟΜΟΣ ΦΛΩΡΙΝΗΣ	2,013	2,255	1,722	1,088
ΝΟΜΟΣ ΦΩΚΙΔΟΣ	2,003	2,258	1,766	1,184
ΝΟΜΟΣ ΧΑΛΚΙΔΙΚΗΣ	2,007	2,285	1,759	1,046
ΝΟΜΟΣ ΧΑΝΙΩΝ	2,022	2,259	1,779	1,173
ΝΟΜΟΣ ΧΙΟΥ	1,990	2,266	1,753	1,469
ΠΑΝΕΛΛΗΝΙΟΣ ΣΤΑΘΜΙΣΜΕΝΟΣ Μ.Ο.	1,999	2,238	1,744	1,053

2. Απλή Αμόλυβδη Βενζίνη 95 οκτανίων¹

2. α. Διαμόρφωση τιμής

Η τιμή διυλιστηρίου της απλής αμόλυβδης βενζίνης 95 οκτανίων για την Πέμπτη 11/06/2026 διαμορφώθηκε στα 0,7452 ανά λίτρο. Σε σχέση με την τιμή διυλιστηρίου της προηγούμενης εβδομάδας 04/06/2026 σημειώθηκε μείωση κατά 0,0137€ ευρώ ανά λίτρο (1,37 λεπτά).

Οι φόροι, τα τέλη και οι λοιπές επιβαρύνσεις αντιστοιχούν σε 1,1033€ ανά λίτρο.

Η μέση τιμή λιανικής της απλής αμόλυβδης βενζίνης 95 οκτανίων για την Παρασκευή 12/06/2026 διαμορφώθηκε στα 1,999 ανά λίτρο. Σε σχέση με την τιμή της προηγούμενης εβδομάδας 05/06/2026 σημειώθηκε μείωση κατά 0,024€ ευρώ ανά λίτρο (2,4 λεπτά).

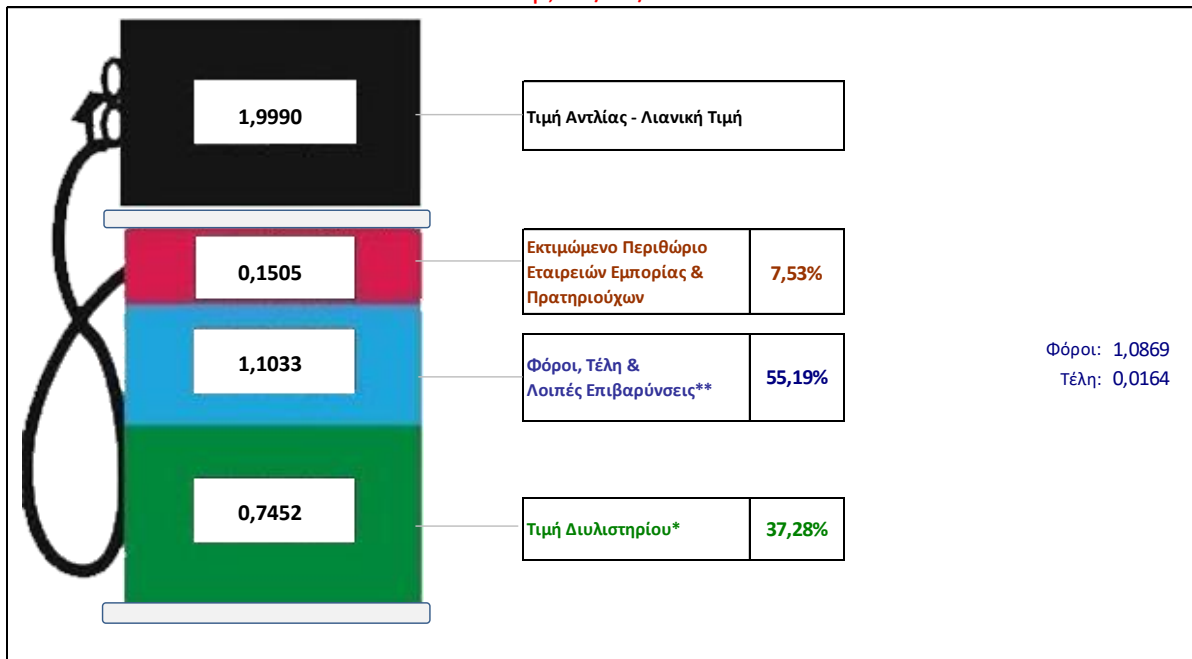
Το εκτιμώμενο περιθώριο των πρατηριούχων και των εταιρειών εμπορίας υπολογίζεται κατά μέσο όρο στα 0,1505 ανά λίτρο (15,05 λεπτά).

Η τελική τιμή λιανικής διαμορφώνεται από την τιμή διυλιστηρίου κατά 37,28% από τους φόρους (σταθερούς και μεταβλητούς) κατά 55,19%, και από τα εκτιμώμενα περιθώρια των εταιρειών εμπορίας, των μεταφορέων καυσίμων και των πρατηρίων κατά 7,53% (βλ. παρακάτω πίνακα).

¹ Σημειώνεται ότι σύμφωνα με το αρ. 29, του Ν. 4546/2018 (ΦΕΚ Α' 101), από 1/1/2019 η βενζίνη που καταναλώνεται εγχώρια για χρήση στις μεταφορές αναμειγνύεται υποχρεωτικά είτε με αυτούσια βιοαιθανόλη είτε με βιοαιθέρους που παράγονται από αλκοόλες βιολογικής προέλευσης. Η συμμετοχή της αυτούσιας βιοαιθανόλης και της αλκοόλης βιολογικής προέλευσης που χρησιμοποιείται για την παραγωγή βιοαιθέρων επί του ενεργειακού περιεχομένου του τελικού μείγματος βενζίνης ορίζεται σε ποσοστό 1% για το έτος 2019 και 3,3% για τα έτη από το 2020 και μετά.

Διαμόρφωση Μέσης Τιμής Αμόλυβδης 95

Παρ, 12/06/2026



<p>* Τιμή διυλιστηρίου 0,7452</p> <p>-Τιμή διυλιστηρίου προηγούμενης ημέρας (Μέση Σταθμική Τιμή εκ των δύο εταιρειών διύλισης)</p> <p>-Στην τιμή διυλιστηρίου περιλαμβάνονται οι ειδικές υπηρεσίες (φορτωτικά)</p>
<p>** Τέλη 0,0164</p> <p>-Αναποδοτικό τέλος ΡΑΕ: 0,22 € ανά χίλια λίτρα. (Απόφαση 147/2015 - ΦΕΚ 888/Β/19-05-2015) 0,0002</p> <p>-Εισφορά «Ειδικού Λογαριασμού Πετρελαιοειδών»: 1,2% επί της τιμής διυλιστηρίου. (Ν. 3335/2005 - ΦΕΚ 95/Α/20-4-2005) 0,0089</p> <p>-Ειδικό τέλος Δικαιωμάτων Εκτέλεσης Τελωνειακών Εργασιών (ΔΕΤΕ): 0,5% της αξίας του αθροίσματος της τιμής εκ διυλιστηρίου και του ΕΦΚ. (Ν. 2093/92 - ΦΕΚ 181/Α/25-11-92) 0,0072</p>
<p>** Φόροι 1,0869</p> <p>-Ειδικός Φόρος Κατανάλωσης (ΕΦΚ): για την απλή αμόλυβδη βενζίνη - 700 € ανά κυβικό μέτρο ή 0.7 € ανά λίτρο. (Ν. 4389/2016 - ΦΕΚ Α' 94) 0,7000</p> <p>-Φόρος Προστιθέμενης Αξίας (ΦΠΑ): 24% επί του συνόλου της τιμής διυλιστηρίου των μικτών ονομαστικών περιθωρίων κέρδους και των παραπάνω φορολογικών επιβαρύνσεων. (Ν. 2859/2000 όπως τροποποιήθηκε και ισχύει με το Ν. 4389/2016 (ΦΕΚ Α' 94) 0,3869</p>

2. β. Χονδρική Τιμή Πώλησης

Αναλυτικά, οι μέσες κατώτατες και ανώτατες τιμές χονδρικής, καθώς και η διάμεσος τιμή ανά νομό παρουσιάζονται στον επόμενο πίνακα:

Τιμές Χονδρικής Πώλησης Απλής Αμόλυβδης Βενζίνης ανά Νομό

Παρασκευή 12 Ιουνίου 2026

ΤΙΜΕΣ ΧΟΝΔΡΙΚΗΣ ΑΠΛΗΣ ΑΜΟΛΥΒΔΗΣ 95 ΟΚΤ.			
ΝΟΜΟΣ	ΜΕΣΗ ΚΑΤΩΤΑΤΗ ΜΕ ΦΠΑ	ΜΕΣΗ ΑΝΩΤΑΤΗ ΜΕ ΦΠΑ	ΔΙΑΜΕΣΟΣ ΤΙΜΗ
ΝΟΜΟΣ ΑΙΤΩΛΙΑΣ ΚΑΙ ΑΚΑΡΝΑΝΙΑΣ	1,844	1,872	1,858
ΝΟΜΟΣ ΑΡΓΟΛΙΔΟΣ	1,845	1,872	1,858
ΝΟΜΟΣ ΑΡΚΑΔΙΑΣ	1,841	1,872	1,857
ΝΟΜΟΣ ΑΡΤΗΣ	1,839	1,870	1,855
ΝΟΜΟΣ ΑΤΤΙΚΗΣ	1,826	1,886	1,856
ΝΟΜΟΣ ΑΧΑΪΑΣ	1,832	1,865	1,849
ΝΟΜΟΣ ΒΟΙΩΤΙΑΣ	1,839	1,863	1,851
ΝΟΜΟΣ ΓΡΕΒΕΝΩΝ	1,863	1,870	1,866

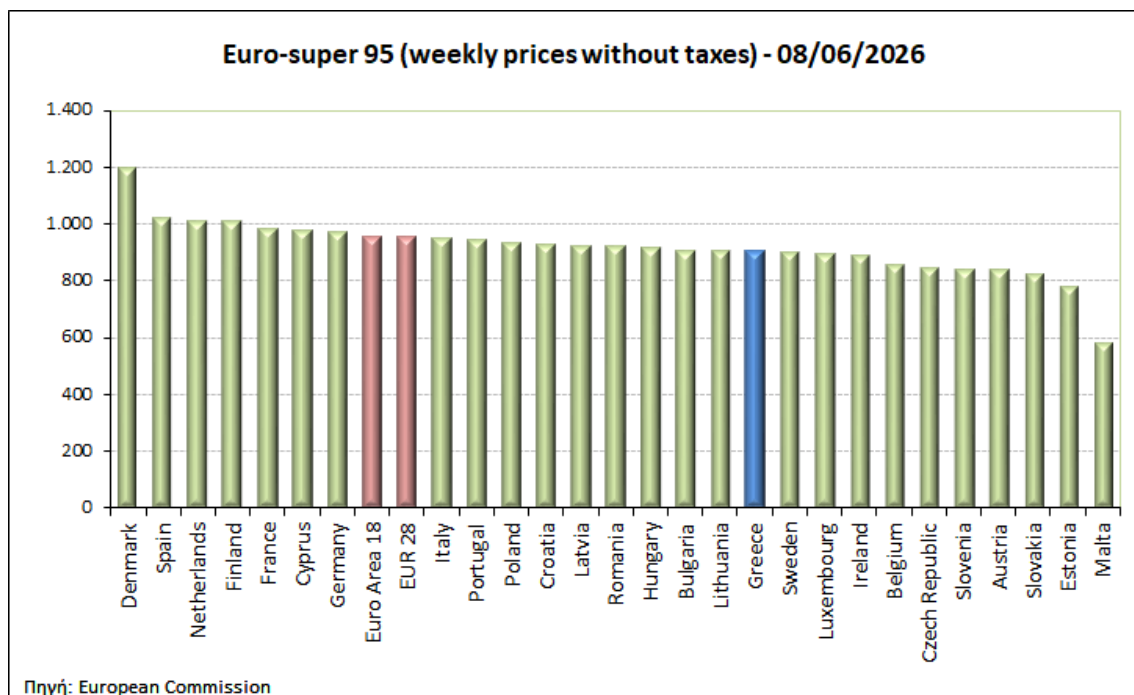
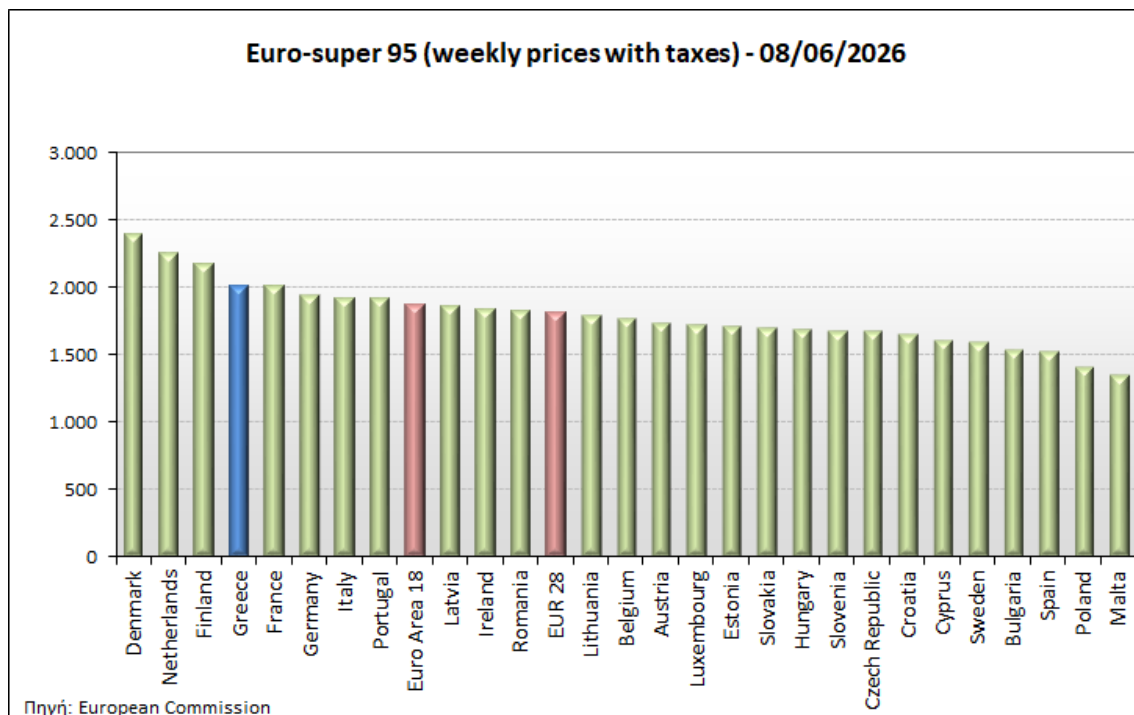
ΝΟΜΟΣ ΔΡΑΜΑΣ	1,840	1,868	1,854
ΝΟΜΟΣ ΔΩΔΕΚΑΝΗΣΟΥ	1,871	1,957	1,914
ΝΟΜΟΣ ΕΒΡΟΥ	1,852	1,874	1,863
ΝΟΜΟΣ ΕΥΒΟΙΑΣ	1,839	1,881	1,860
ΝΟΜΟΣ ΕΥΡΥΤΑΝΙΑΣ	1,855	1,855	1,855
ΝΟΜΟΣ ΖΑΚΥΝΘΟΥ	1,837	1,918	1,877
ΝΟΜΟΣ ΗΛΕΙΑΣ	1,846	1,868	1,857
ΝΟΜΟΣ ΗΜΑΘΙΑΣ	1,833	1,867	1,850
ΝΟΜΟΣ ΗΡΑΚΛΕΙΟΥ	1,878	1,918	1,898
ΝΟΜΟΣ ΘΕΣΠΡΩΤΙΑΣ	1,833	1,857	1,845
ΝΟΜΟΣ ΘΕΣΣΑΛΟΝΙΚΗΣ	1,825	1,866	1,846
ΝΟΜΟΣ ΙΩΑΝΝΙΝΩΝ	1,834	1,875	1,854
ΝΟΜΟΣ ΚΑΒΑΛΑΣ	1,848	1,887	1,867
ΝΟΜΟΣ ΚΑΡΔΙΤΣΗΣ	1,844	1,872	1,858
ΝΟΜΟΣ ΚΑΣΤΟΡΙΑΣ	1,823	1,875	1,849
ΝΟΜΟΣ ΚΕΡΚΥΡΑΣ	1,871	1,921	1,896
ΝΟΜΟΣ ΚΕΦΑΛΛΗΝΙΑΣ	1,877	1,903	1,890
ΝΟΜΟΣ ΚΙΛΚΙΣ	1,842	1,866	1,854
ΝΟΜΟΣ ΚΟΖΑΝΗΣ	1,837	1,868	1,852
ΝΟΜΟΣ ΚΟΡΙΝΘΙΑΣ	1,848	1,866	1,857
ΝΟΜΟΣ ΚΥΚΛΑΔΩΝ	1,923	1,988	1,955
ΝΟΜΟΣ ΛΑΚΩΝΙΑΣ	1,852	1,872	1,862
ΝΟΜΟΣ ΛΑΡΙΣΗΣ	1,839	1,871	1,855
ΝΟΜΟΣ ΛΑΣΙΘΙΟΥ	1,889	1,909	1,899
ΝΟΜΟΣ ΛΕΣΒΟΥ	1,791	1,862	1,827
ΝΟΜΟΣ ΛΕΥΚΑΔΟΣ	1,847	1,910	1,879
ΝΟΜΟΣ ΜΑΓΝΗΣΙΑΣ	1,836	1,923	1,879
ΝΟΜΟΣ ΜΕΣΣΗΝΙΑΣ	1,842	1,862	1,852
ΝΟΜΟΣ ΞΑΝΘΗΣ	1,847	1,867	1,857
ΝΟΜΟΣ ΠΕΛΛΗΣ	1,835	1,857	1,846
ΝΟΜΟΣ ΠΙΕΡΙΑΣ	1,838	1,862	1,850
ΝΟΜΟΣ ΠΡΕΒΕΖΗΣ	1,833	1,873	1,853
ΝΟΜΟΣ ΡΕΘΥΜΝΗΣ	1,891	1,920	1,905
ΝΟΜΟΣ ΡΟΔΟΠΗΣ	1,847	1,875	1,861
ΝΟΜΟΣ ΣΑΜΟΥ	1,824	1,877	1,851
ΝΟΜΟΣ ΣΕΡΡΩΝ	1,841	1,864	1,852
ΝΟΜΟΣ ΤΡΙΚΑΛΩΝ	1,846	1,870	1,858
ΝΟΜΟΣ ΦΘΙΩΤΙΔΟΣ	1,848	1,869	1,858
ΝΟΜΟΣ ΦΛΩΡΙΝΗΣ	1,847	1,868	1,857
ΝΟΜΟΣ ΦΩΚΙΔΟΣ	1,854	1,865	1,859
ΝΟΜΟΣ ΧΑΛΚΙΔΙΚΗΣ	1,837	1,866	1,852
ΝΟΜΟΣ ΧΑΝΙΩΝ	1,891	1,919	1,905
ΝΟΜΟΣ ΧΙΟΥ	1,798	1,893	1,845
ΣΤΑΘΜΙΣΜΕΝΟΣ Μ.Ο.*	1,839	1,885	1,862

* Μέσοι όροι ελάχιστων και μέγιστων τιμών χονδρικής όπως υποβάλλονται από τις εταιρείες εμπορίας στο Παρατηρητήριο Τιμών βάσει της ΚΥΑ 978/24-10-2011.

Η στάθμιση γίνεται βάσει των όγκων πωλήσεων έτους 2019 ανά τύπο καυσίμου και ανά νομό.

2. γ. Συγκριτικά στοιχεία με Ε.Ε

Οι λιανικές τιμές αμόλυβδης βενζίνης με φόρους και προ φόρων στις 27 χώρες της Ε.Ε. για τις 08/06/2026 (τελευταία επίσημα στοιχεία) παρουσιάζονται συγκριτικά κατά φθίνουσα σειρά στα παρακάτω διαγράμματα:



Αναλυτικά στοιχεία για τις τιμές καυσίμων και τους φόρους στις 27 χώρες της Ε.Ε. παρουσιάζονται στην ιστοσελίδα της Ευρωπαϊκής Επιτροπής: http://ec.europa.eu/energy/observatory/oil/bulletin_en.htm

*Οι συγκρίσεις των τιμών μεταξύ των διαφόρων χωρών θα πρέπει να γίνονται με ιδιαίτερη προσοχή εξαιτίας των διαφορών στην ποιότητα των προϊόντων, στις πρακτικές μάρκετινγκ, στις δομές της αγοράς και στις καταναλωτικές συνήθειες που επικρατούν σε κάθε χώρα.

3. Πετρέλαιο Κίνησης (Biodiesel)

3. α. Διαμόρφωση τιμής

Η τιμή διυλιστηρίου του πετρελαίου κίνησης για την Πέμπτη 11/06/2026 διαμορφώθηκε στα 0,7752€ ανά λίτρο. Σε σχέση με την τιμή διυλιστηρίου της προηγούμενης εβδομάδας 04/06/2026 σημειώθηκε μείωση κατά 0,0063 ανά λίτρο (0,63 λεπτά).

Οι φόροι, τα τέλη και οι λοιπές επιβαρύνσεις αντιστοιχούν σε 0,763€ ανά λίτρο.

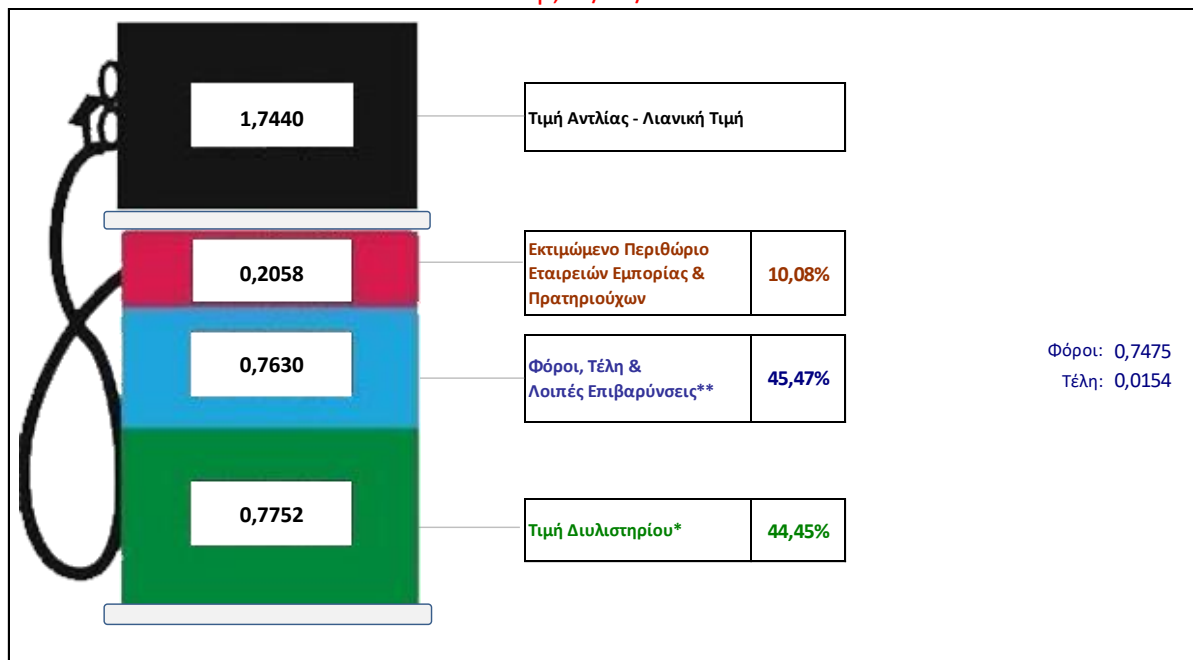
Η μέση τιμή λιανικής του πετρελαίου κίνησης για την Παρασκευή 12/06/2026 διαμορφώθηκε στα 1,744€ ανά λίτρο. Σε σχέση με την τιμή της προηγούμενης εβδομάδας 05/06/2026 σημειώθηκε αύξηση κατά 0,004 ανά λίτρο (0,4 λεπτά).

Το εκτιμώμενο περιθώριο των πρατηριούχων και των εταιρειών εμπορίας υπολογίζεται κατά μέσο όρο στα 0,2058€ ανά λίτρο (20,58 λεπτά).

Η τελική τιμή λιανικής διαμορφώνεται από την τιμή διυλιστηρίου κατά 44,45%, από τους φόρους σταθερούς και μεταβλητούς) κατά 45,47%, και από τα εκτιμώμενα περιθώρια των εταιρειών εμπορίας, των μεταφορέων υγρών καυσίμων και των πρατηρίων κατά 10,08% (βλ. παρακάτω πίνακα).

Διαμόρφωση Μέσης Τιμής DIESEL ΚΙΝΗΣΗΣ

Παρ,12/06/2026



* Τιμή διωλιστηρίου	0,7752
-Τιμή διωλιστηρίου προηγούμενης ημέρας (Μέση Σταθμική Τιμή εκ των δύο εταιρειών διώλισης)	
-Στην τιμή διωλιστηρίου περιλαμβάνονται οι ειδικές υπηρεσίες (φορτωτικά)	
** Τέλη	0,0154
-Αναποδοτικό τέλος ΡΑΕ: 0,22 € ανά χίλια λίτρα. (Απόφαση 147/2015 - ΦΕΚ 888/Β/19-05-2015)	0,0002
-Εισφορά «Ειδικού Λογαριασμού Πετρελαιοειδών»: 1,2% επί της τιμής διωλιστηρίου. (Ν. 3335/2005 - ΦΕΚ 95/Α/20-4-2005)	0,0093
-Ειδικό τέλος Δικαιωμάτων Εκτέλεσης Τελωνειακών Εργασιών (ΔΕΤΕ): 0,5% της αξίας του αθροίσματος της τιμής εκ διωλιστηρίου και του ΕΦΚ. (Ν. 2093/92 - ΦΕΚ 181/Α/25-11-92)	0,0059
** Φόροι	0,7475
-Ειδικός Φόρος Κατανάλωσης (ΕΦΚ): για το πετρέλαιο κίνησης - 410 € ανά κυβικό μέτρο ή 0,41 € ανά λίτρο. (Ν. 4389/2016 - ΦΕΚ Α' 94)	0,4100
-Φόρος Προστιθέμενης Αξίας (ΦΠΑ): 24% επί του συνόλου της τιμής διωλιστηρίου των μικτών ονομαστικών περιθωρίων κέρδους και των παραπάνω φορολογικών επιβαρύνσεων. (Ν. 2859/2000 όπως τροποποιήθηκε και ισχύει με το Ν. 4389/2016 (ΦΕΚ Α' 94)	0,3375

3. β. Χονδρική Τιμή Πώλησης

Αναλυτικά, οι μέσες κατώτατες και ανώτατες τιμές χονδρικής, καθώς και η διάμεσος τιμή ανά νομό παρουσιάζονται στον επόμενο πίνακα:

Τιμές Χονδρικής Πώλησης Πετρελαίου Κίνησης ανά Νομό

Παρασκευή 12 Ιουνίου 2026

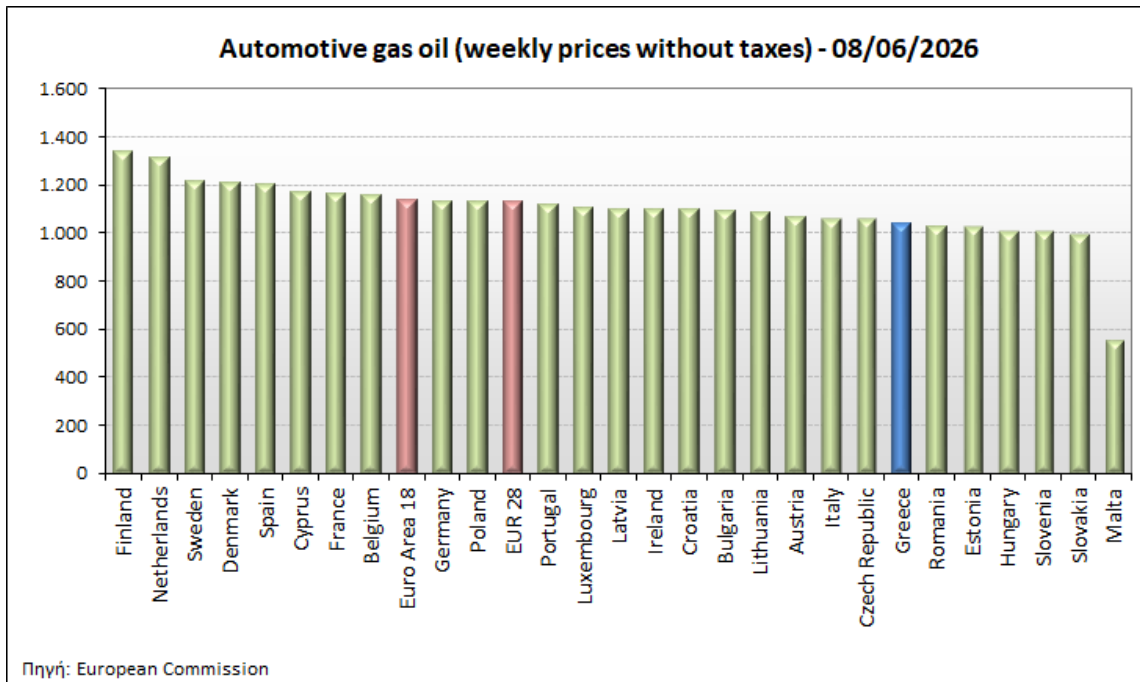
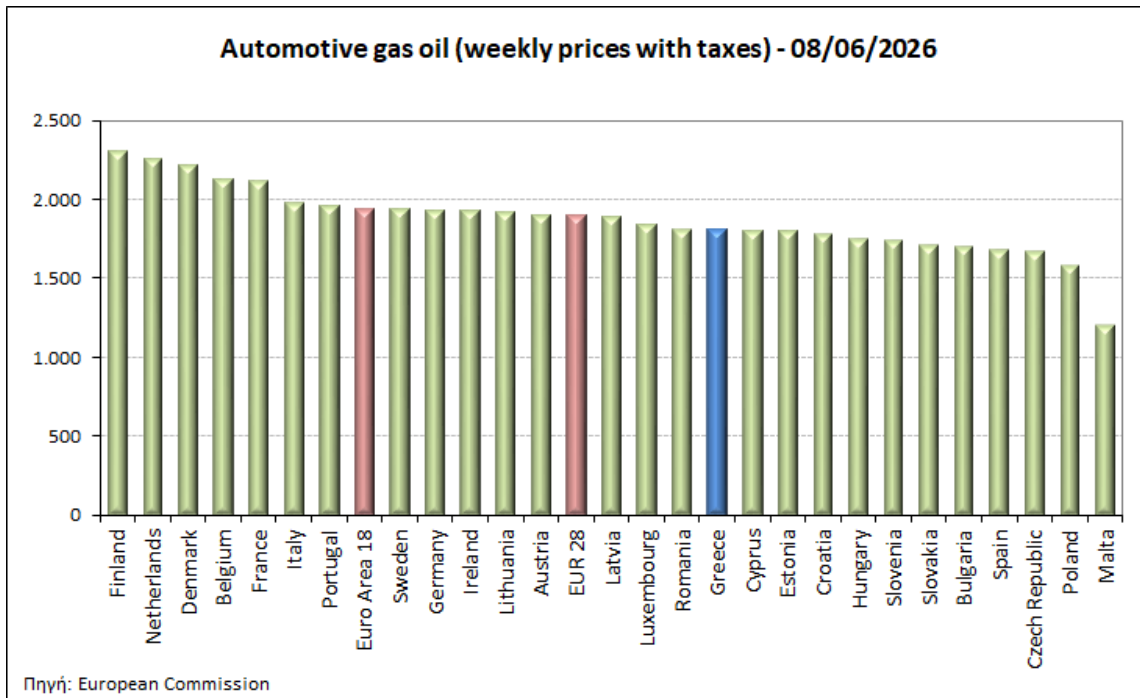
ΤΙΜΕΣ ΧΟΝΔΡΙΚΗΣ ΠΕΤΡΕΛΑΙΟΥ ΘΕΡΜΑΝΣΗΣ			
ΝΟΜΟΣ	ΜΕΣΗ ΚΑΤΩΤΑΤΗ ΜΕ ΦΠΑ	ΜΕΣΗ ΑΝΩΤΑΤΗ ΜΕ ΦΠΑ	ΔΙΑΜΕΣΟΣ ΤΙΜΗ
ΝΟΜΟΣ ΑΙΤΩΛΙΑΣ ΚΑΙ ΑΚΑΡΝΑΝΙΑΣ	1,682	1,770	1,726
ΝΟΜΟΣ ΑΡΓΟΛΙΔΟΣ	1,694	1,752	1,723
ΝΟΜΟΣ ΑΡΚΑΔΙΑΣ	1,681	1,750	1,715
ΝΟΜΟΣ ΑΡΤΗΣ	1,705	1,725	1,715
ΝΟΜΟΣ ΑΤΤΙΚΗΣ	1,640	1,742	1,691
ΝΟΜΟΣ ΑΧΑΪΑΣ	1,644	1,703	1,674
ΝΟΜΟΣ ΒΟΙΩΤΙΑΣ	1,692	1,744	1,718
ΝΟΜΟΣ ΓΡΕΒΕΝΩΝ	1,564	1,572	1,568

ΝΟΜΟΣ ΔΡΑΜΑΣ	1,677	1,695	1,686
ΝΟΜΟΣ ΔΩΔΕΚΑΝΗΣΟΥ	1,678	1,758	1,718
ΝΟΜΟΣ ΕΒΡΟΥ	1,682	1,743	1,712
ΝΟΜΟΣ ΕΥΒΟΙΑΣ	1,638	1,694	1,666
ΝΟΜΟΣ ΕΥΡΥΤΑΝΙΑΣ	1,726	1,736	1,731
ΝΟΜΟΣ ΖΑΚΥΝΘΟΥ	1,679	1,715	1,697
ΝΟΜΟΣ ΗΛΕΙΑΣ	1,674	1,749	1,712
ΝΟΜΟΣ ΗΜΑΘΙΑΣ	1,630	1,650	1,640
ΝΟΜΟΣ ΗΡΑΚΛΕΙΟΥ	1,699	1,786	1,743
ΝΟΜΟΣ ΘΕΣΠΡΩΤΙΑΣ	1,656	1,704	1,680
ΝΟΜΟΣ ΘΕΣΣΑΛΟΝΙΚΗΣ	1,615	1,672	1,643
ΝΟΜΟΣ ΙΩΑΝΝΙΝΩΝ	1,696	1,752	1,724
ΝΟΜΟΣ ΚΑΒΑΛΑΣ	1,687	1,742	1,714
ΝΟΜΟΣ ΚΑΡΔΙΤΣΗΣ	1,668	1,701	1,684
ΝΟΜΟΣ ΚΑΣΤΟΡΙΑΣ	1,542	1,588	1,565
ΝΟΜΟΣ ΚΕΡΚΥΡΑΣ	1,687	1,742	1,714
ΝΟΜΟΣ ΚΕΦΑΛΛΗΝΙΑΣ	1,738	1,780	1,759
ΝΟΜΟΣ ΚΙΛΚΙΣ	1,771	1,778	1,775
ΝΟΜΟΣ ΚΟΖΑΝΗΣ	1,645	1,685	1,665
ΝΟΜΟΣ ΚΟΡΙΝΘΙΑΣ	1,695	1,740	1,717
ΝΟΜΟΣ ΚΥΚΛΑΔΩΝ	1,719	1,864	1,791
ΝΟΜΟΣ ΛΑΚΩΝΙΑΣ	1,708	1,753	1,731
ΝΟΜΟΣ ΛΑΡΙΣΗΣ	1,646	1,720	1,683
ΝΟΜΟΣ ΛΑΣΙΘΙΟΥ	1,736	1,759	1,748
ΝΟΜΟΣ ΛΕΣΒΟΥ	1,738	1,807	1,773
ΝΟΜΟΣ ΛΕΥΚΑΔΟΣ	1,707	1,732	1,719
ΝΟΜΟΣ ΜΑΓΝΗΣΙΑΣ	1,644	1,726	1,685
ΝΟΜΟΣ ΜΕΣΣΗΝΙΑΣ	1,700	1,746	1,723
ΝΟΜΟΣ ΞΑΝΘΗΣ	1,696	1,724	1,710
ΝΟΜΟΣ ΠΕΛΛΗΣ	1,616	1,652	1,634
ΝΟΜΟΣ ΠΙΕΡΙΑΣ	1,621	1,655	1,638
ΝΟΜΟΣ ΠΡΕΒΕΖΗΣ	1,709	1,733	1,721
ΝΟΜΟΣ ΡΕΘΥΜΝΗΣ	1,727	1,780	1,754
ΝΟΜΟΣ ΡΟΔΟΠΗΣ	1,691	1,729	1,710
ΝΟΜΟΣ ΣΑΜΟΥ	1,650	1,750	1,700
ΝΟΜΟΣ ΣΕΡΡΩΝ	1,629	1,655	1,642
ΝΟΜΟΣ ΤΡΙΚΑΛΩΝ	1,638	1,669	1,653
ΝΟΜΟΣ ΦΘΙΩΤΙΔΟΣ	1,692	1,754	1,723
ΝΟΜΟΣ ΦΛΩΡΙΝΗΣ	1,678	1,682	1,680
ΝΟΜΟΣ ΦΩΚΙΔΟΣ	1,720	1,765	1,742
ΝΟΜΟΣ ΧΑΛΚΙΔΙΚΗΣ	1,640	1,686	1,663
ΝΟΜΟΣ ΧΑΝΙΩΝ	1,707	1,761	1,734
ΝΟΜΟΣ ΧΙΟΥ	1,561	1,653	1,607
ΣΤΑΘΜΙΣΜΕΝΟΣ Μ.Ο.	1,654	1,719	1,687

* Μέσοι όροι ελάχιστων και μέγιστων τιμών χονδρικής όπως υποβάλλονται από τις εταιρείες εμπορίας στο Παρατηρητήριο Τιμών βάσει της ΚΥΑ 978/24-10-2011. Η στάθμιση γίνεται βάσει των όγκων πωλήσεων έτους 2019 ανά τύπο καυσίμου και ανά νομό.

3. γ. Συγκριτικά στοιχεία με Ε.Ε.

Οι λιανικές τιμές πετρελαίου κίνησης με φόρους και προ φόρων στις 27 χώρες της Ε.Ε. για τις 08/06/2026 (τελευταία επίσημα στοιχεία) παρουσιάζονται συγκριτικά κατά φθίνουσα σειρά τα παρακάτω διαγράμματα:



[ΘΕΣΗ ΑΚΡΙΒΟΥΣ ΑΝΤΙΓΡΑΦΟΥ]

Ο Υποδιοικητής της ΔΙ.Μ.Ε.Α.

Σπυρίδων Περιστέρης