



ΕΛΛΗΝΙΚΗ ΔΗΜΟΚΡΑΤΙΑ
ΥΠΟΥΡΓΕΙΟ ΑΝΑΠΤΥΞΗΣ

**Διυηρεσιακή Μονάδα Ελέγχου Αγοράς
Διεύθυνση Διαχείρισης Δεδομένων Στατιστικής
Επεξεργασίας & Εποπτείας Ηλεκτρονικού
Εμπορίου
Τμήμα Διαχείρισης Πληροφοριών & Εποπτείας
Ηλεκτρονικού Εμπορίου**

Ταχ. Δ/ση : Πλ. Κάνιγγος, Αθήνα
Ταχ. Κώδικας : 106 77
Πληροφορίες : Νικολοπούλου Μαρία
Τηλέφωνο : 213 1514284
Fax : 210 3843166
Email : fuelprices@mindev.gov.gr
Ιστοσελίδα : www.mindev.gov.gr

ΠΡΟΣ : ΑΝΑΡΤΗΤΕΟ ΣΤΟ FUELPRICES

Αθήνα, 16/07/2025

Αριθ. Πρωτ. : 55869 - 16/07/2025

ΕΒΔΟΜΑΔΙΑΙΟ ΔΕΛΤΙΟ ΕΠΙΣΚΟΠΗΣΗΣ ΤΙΜΩΝ ΚΑΥΣΙΜΩΝ

Παρασκευή, 11 Ιουλίου 2025

1. Τιμές Παρατηρητηρίου Υγρών Καυσίμων

Οι λιανικές τιμές των υγρών καυσίμων (αμόλυβδη 95 οκτ., σούπερ αμόλυβδη 100 οκτ., σούπερ LRP, πετρέλαιο κίνησης, πετρέλαιο θέρμανσης και υγραέριο κίνησης) αναρτώνται αναλυτικά στην ιστοσελίδα του Παρατηρητηρίου Τιμών Υγρών Καυσίμων του Υπουργείου Ανάπτυξης και Επενδύσεων www.fuelprices.gr, όπου παρουσιάζονται καθημερινά οι μέσες τιμές σε όλους τους Νομούς της χώρας.

Μέσες τιμές λιανικής πώλησης καυσίμων για όλη την Ελλάδα, για την

Παρασκευή, 11 Ιουλίου 2025

(τιμές σε €/λτ, συμπ. ΦΠΑ)

Προϊόν	Αρ. Παρατηρίων	Μέση Τιμή
Αμόλυβδη 95 οκτ.	4.232	1,745
Αμόλυβδη 100 οκτ.	2.784	1,953
Diesel Κίνησης	4.528	1,552
Υγραέριο κίνησης (Autogas)	1.106	0,895

* Η μέση τιμή πανελλαδικά υπολογίζεται από τον σταθμισμένο μέσο όρο με βάση τους όγκους πωλήσεων έτους 2019 ανά τύπο καυσίμου ανά νομό.

** Δεν καταγράφεται κατανάλωση στο πετρέλαιο θέρμανσης για τη χρονική περίοδο 30/4 έως 15/10 κάθε έτους.

Μέσες τιμές λιανικής πώλησης καυσίμων ανά Νομό, για την

Παρασκευή, 11 Ιουλίου 2025

(τιμές σε €/λτ, συμπ. ΦΠΑ)

ΝΟΜΟΣ	Αμόλυβδη 95 οκτ.	Αμόλυβδη 100 οκτ.	Diesel Κίνησης	Υγραέριο κίνησης (Autogas)
ΝΟΜΟΣ ΑΤΤΙΚΗΣ	1,715	1,931	1,529	0,870
ΝΟΜΟΣ ΑΙΤΩΛΙΑΣ ΚΑΙ ΑΚΑΡΝΑΝΙΑΣ	1,768	2,008	1,575	0,910
ΝΟΜΟΣ ΑΡΓΟΛΙΔΟΣ	1,746	1,955	1,544	0,879
ΝΟΜΟΣ ΑΡΚΑΔΙΑΣ	1,760	1,974	1,561	0,907
ΝΟΜΟΣ ΑΡΤΗΣ	1,741	1,980	1,541	0,878

ΝΟΜΟΣ ΑΧΑΪΑΣ	1,750	1,979	1,564	0,901
ΝΟΜΟΣ ΒΟΙΩΤΙΑΣ	1,753	1,981	1,558	0,938
ΝΟΜΟΣ ΓΡΕΒΕΝΩΝ	1,788	2,038	1,576	0,902
ΝΟΜΟΣ ΔΡΑΜΑΣ	1,722	1,947	1,523	0,882
ΝΟΜΟΣ ΔΩΔΕΚΑΝΗΣΟΥ	1,911	2,095	1,680	1,174
ΝΟΜΟΣ ΕΒΡΟΥ	1,741	1,962	1,548	0,915
ΝΟΜΟΣ ΕΥΒΟΙΑΣ	1,761	1,984	1,573	0,915
ΝΟΜΟΣ ΕΥΡΥΤΑΝΙΑΣ	1,844	2,066	1,594	0,942
ΝΟΜΟΣ ΖΑΚΥΝΘΟΥ	1,794	1,957	1,578	0,974
ΝΟΜΟΣ ΗΛΕΙΑΣ	1,745	1,960	1,536	0,850
ΝΟΜΟΣ ΗΜΑΘΙΑΣ	1,714	1,920	1,521	0,826
ΝΟΜΟΣ ΗΡΑΚΛΕΙΟΥ	1,793	1,954	1,590	0,999
ΝΟΜΟΣ ΘΕΣΠΡΩΤΙΑΣ	1,752	1,942	1,563	0,916
ΝΟΜΟΣ ΘΕΣΣΑΛΟΝΙΚΗΣ	1,713	1,926	1,528	0,862
ΝΟΜΟΣ ΙΩΑΝΝΙΝΩΝ	1,739	2,037	1,546	0,842
ΝΟΜΟΣ ΚΑΒΑΛΑΣ	1,738	1,949	1,545	0,872
ΝΟΜΟΣ ΚΑΡΔΙΤΣΗΣ	1,766	2,009	1,556	0,890
ΝΟΜΟΣ ΚΑΣΤΟΡΙΑΣ	1,755	1,955	1,557	0,868
ΝΟΜΟΣ ΚΕΡΚΥΡΑΣ	1,789	1,985	1,596	1,086
ΝΟΜΟΣ ΚΕΦΑΛΛΗΝΙΑΣ	1,826	2,006	1,620	1,023
ΝΟΜΟΣ ΚΙΛΚΙΣ	1,733	1,975	1,543	0,889
ΝΟΜΟΣ ΚΟΖΑΝΗΣ	1,727	1,917	1,547	0,865
ΝΟΜΟΣ ΚΟΡΙΝΘΙΑΣ	1,722	1,956	1,540	0,874
ΝΟΜΟΣ ΚΥΚΛΑΔΩΝ	2,002	2,173	1,760	1,136
ΝΟΜΟΣ ΛΑΚΩΝΙΑΣ	1,765	1,986	1,563	0,899
ΝΟΜΟΣ ΛΑΡΙΣΗΣ	1,739	1,945	1,541	0,868
ΝΟΜΟΣ ΛΑΣΙΘΙΟΥ	1,789	1,981	1,595	0,955
ΝΟΜΟΣ ΛΕΣΒΟΥ	1,828	2,030	1,622	1,083
ΝΟΜΟΣ ΛΕΥΚΑΔΟΣ	1,832	1,999	1,609	0,919
ΝΟΜΟΣ ΜΑΓΝΗΣΙΑΣ	1,769	1,980	1,562	0,892
ΝΟΜΟΣ ΜΕΣΣΗΝΙΑΣ	1,765	1,986	1,563	0,941
ΝΟΜΟΣ ΞΑΝΘΗΣ	1,750	1,970	1,544	0,881
ΝΟΜΟΣ ΠΕΛΛΗΣ	1,722	1,916	1,519	0,837
ΝΟΜΟΣ ΠΙΕΡΙΑΣ	1,711	1,934	1,514	0,873
ΝΟΜΟΣ ΠΡΕΒΕΖΗΣ	1,733	1,944	1,541	0,857
ΝΟΜΟΣ ΡΕΘΥΜΝΗΣ	1,789	1,994	1,584	0,966
ΝΟΜΟΣ ΡΟΔΟΠΗΣ	1,752	1,990	1,536	0,902
ΝΟΜΟΣ ΣΑΜΟΥ	1,798	1,947	1,592	1,128
ΝΟΜΟΣ ΣΕΡΡΩΝ	1,722	1,939	1,518	0,876
ΝΟΜΟΣ ΤΡΙΚΑΛΩΝ	1,736	1,926	1,534	0,847
ΝΟΜΟΣ ΦΘΙΩΤΙΔΟΣ	1,758	2,019	1,565	0,903
ΝΟΜΟΣ ΦΛΩΡΙΝΗΣ	1,747	1,938	1,556	0,893
ΝΟΜΟΣ ΦΩΚΙΔΟΣ	1,805	2,017	1,626	0,958
ΝΟΜΟΣ ΧΑΛΚΙΔΙΚΗΣ	1,772	1,994	1,571	0,900
ΝΟΜΟΣ ΧΑΝΙΩΝ	1,768	1,980	1,580	0,974
ΝΟΜΟΣ ΧΙΟΥ	1,755	2,007	1,545	1,229
ΠΑΝΕΛΛΗΝΙΟΣ ΣΤΑΘΜΙΣΜΕΝΟΣ Μ.Ο.	1,745	1,953	1,552	0,895

2. Απλή Αμόλυβδη Βενζίνη 95 οκτανίων¹

2. α. Διαμόρφωση τιμής

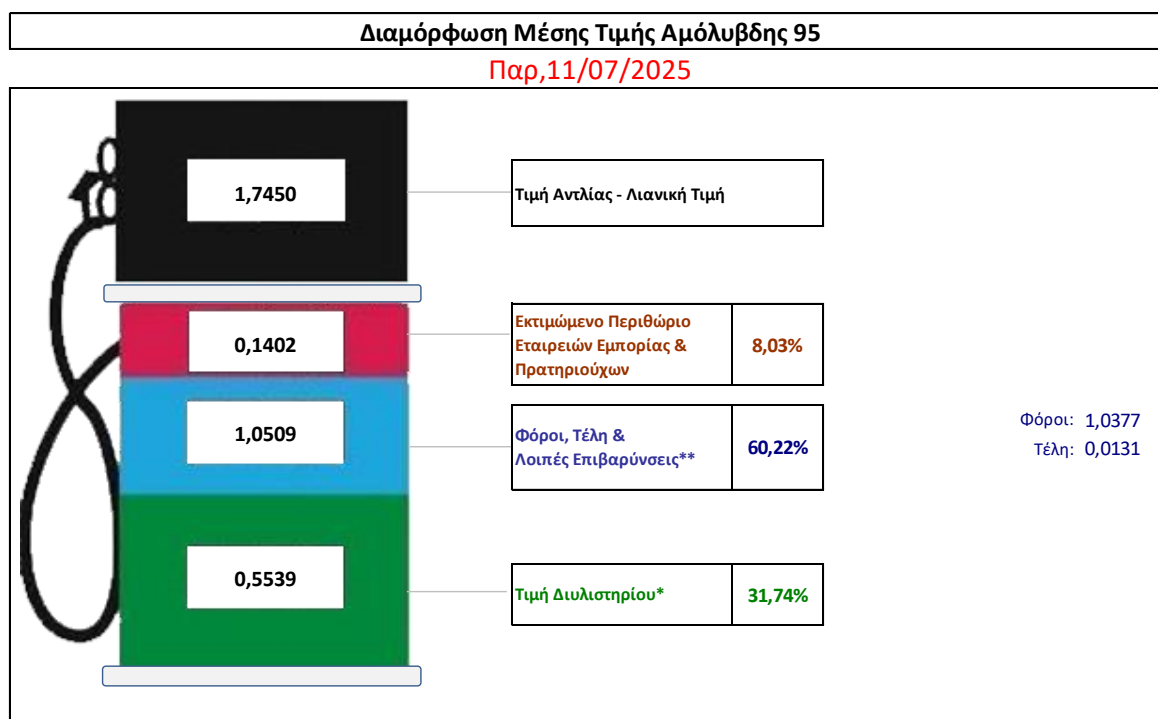
Η τιμή διωλιστηρίου της απλής αμόλυβδης βενζίνης 95 οκτανίων για την Πέμπτη 10/07/2025 διαμορφώθηκε στα 0,5539€ ανά λίτρο. Σε σχέση με την τιμή διωλιστηρίου της προηγούμενης εβδομάδας 03/07/2025 σημειώθηκε αύξηση κατά 0,0191ευρώ ανά λίτρο (1,91λεπτά).

Οι φόροι, τα τέλη και οι λοιπές επιβαρύνσεις αντιστοιχούν σε 1,0509€ ανά λίτρο.

Η μέση τιμή λιανικής της απλής αμόλυβδης βενζίνης 95 οκτανίων για την Παρασκευή 11/07/2025 διαμορφώθηκε στα 1,7450 ανά λίτρο. Σε σχέση με την τιμή της προηγούμενης εβδομάδας 04/07/2025 σημειώθηκε μείωση κατά 0,002ευρώ ανά λίτρο (0,2λεπτά).

Το εκτιμώμενο περιθώριο των πρατηριούχων και των εταιρειών εμπορίας υπολογίζεται κατά μέσο όρο στα 0,1402 ανά λίτρο (14,02 λεπτά).

Η τελική τιμή λιανικής διαμορφώνεται από την τιμή διωλιστηρίου κατά 31,74 από τους φόρους (σταθερούς και μεταβλητούς) κατά 60,22%, και από τα εκτιμώμενα περιθώρια των εταιρειών εμπορίας, των μεταφορέων υγρών καυσίμων και των πρατηρίων κατά 8,03% (βλ. παρακάτω πίνακα).



* Τιμή διωλιστηρίου	0,5539
-Τιμή διωλιστηρίου προηγούμενης ημέρας (Μέση Σταθμική Τιμή εκ των δύο εταιρειών διύλισης)	
-Στην τιμή διωλιστηρίου περιλαμβάνονται οι ειδικές υπηρεσίες (φορτωτικά)	
** Τέλη	0,0131
-Ανταποδοτικό τέλος ΡΑΕ: 0,22 € ανά χίλια λίτρα. (Απόφαση 147/2015 - ΦΕΚ 888/Β/19-05-2015)	0,0002
-Εισφορά «Ειδικού Λογαριασμού Πετρελαιοειδών»: 1,2% επί της τιμής διωλιστηρίου. (Ν. 3335/2005 - ΦΕΚ 95/Α/20-4-2005)	0,0066
-Ειδικό τέλος Δικαιωμάτων Εκτέλεσης Τελωνειακών Εργασιών (ΔΕΤΕ): 0,5% της αξίας του αθροίσματος της τιμής εκ διωλιστηρίου και του ΕΦΚ. (Ν. 2093/92 - ΦΕΚ 181/Α/25-11-92)	0,0063
** Φόροι	1,0377
-Ειδικός Φόρος Κατανάλωσης (ΕΦΚ): για την απλή αμόλυβδη βενζίνη - 700 € ανά κυβικό μέτρο ή 0.7 € ανά λίτρο. (Ν. 4389/2016 - ΦΕΚ Α' 94)	0,7000
-Φόρος Προστιθέμενης Αξίας (ΦΠΑ): 24% επί του συνόλου της τιμής διωλιστηρίου των μικτών ονομαστικών περιθωρίων κέρδους και των παραπάνω φορολογικών επιβαρύνσεων. (Ν. 2859/2000 όπως τροποποιήθηκε και ισχύει με το Ν. 4389/2016 (ΦΕΚ Α' 94)	0,3377

¹ Σημειώνεται ότι σύμφωνα με το αρ. 29, του Ν. 4546/2018 (ΦΕΚ Α' 101), από 1/1/2019 η βενζίνη που καταναλώνεται εγχώρια για χρήση στις μεταφορές αναμειγνύεται υποχρεωτικά είτε με αυτούσια βιοαιθανολή είτε με βιοαιθέρες που παράγονται από αλκοόλες βιολογικής προέλευσης. Η συμμετοχή της αυτούσιας βιοαιθανόλης και της αλκοόλης βιολογικής προέλευσης που χρησιμοποιείται για την παραγωγή βιοαιθέρων επί του ενεργειακού περιεχομένου του τελικού μείγματος βενζίνης ορίζεται σε ποσοστό 1% για το έτος 2019 και 3,3% για τα έτη από το 2020 και μετά.

2. β. Χονδρική Τιμή Πώλησης

Αναλυτικά, οι μέσες κατώτατες και ανώτατες τιμές χονδρικής, καθώς και η διάμεσος τιμή ανά νομό παρουσιάζονται στον επόμενο πίνακα:

Τιμές Χονδρικής Πώλησης Απλής Αμόλυβδης Βενζίνης ανά Νομό

Παρασκευή, 11 Ιουλίου 2025

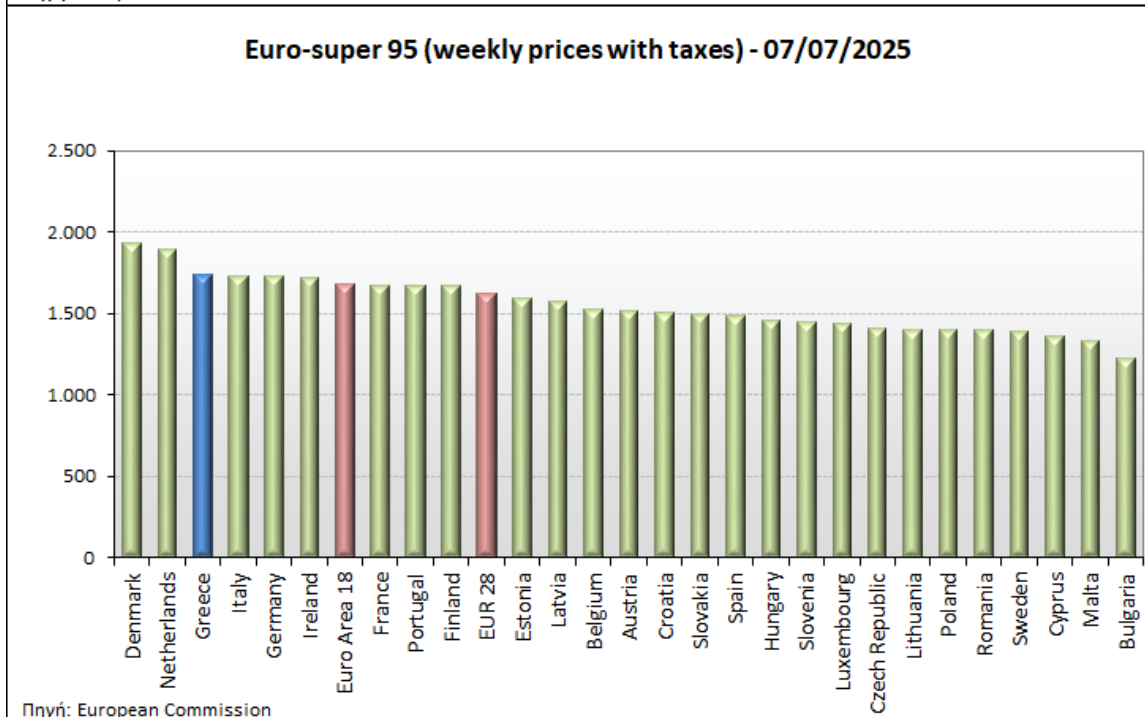
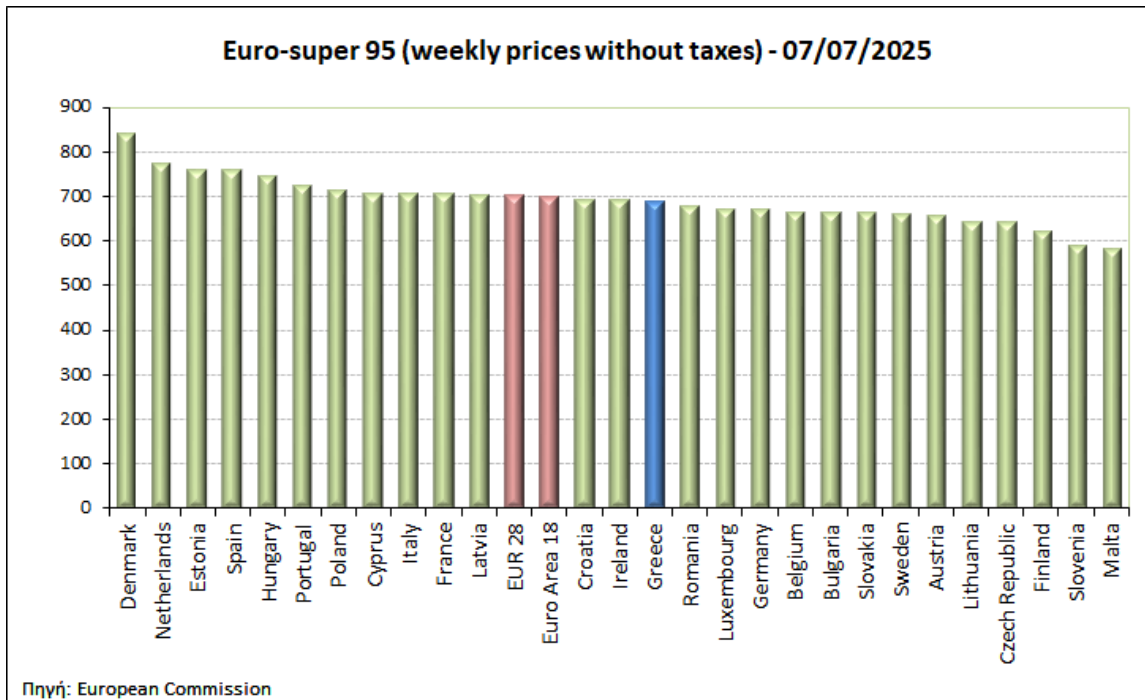
ΝΟΜΟΣ	ΜΕΣΗ ΚΑΤΩΤΑΤΗ ΜΕ ΦΠΑ	ΜΕΣΗ ΑΝΩΤΑΤΗ ΜΕ ΦΠΑ	ΔΙΑΜΕΣΟΣ ΤΙΜΗ
ΝΟΜΟΣ ΑΙΤΩΛΙΑΣ ΚΑΙ ΑΚΑΡΝΑΝΙΑΣ	1,565	1,631	1,598
ΝΟΜΟΣ ΑΡΓΟΛΙΔΟΣ	1,569	1,617	1,593
ΝΟΜΟΣ ΑΡΚΑΔΙΑΣ	1,569	1,622	1,596
ΝΟΜΟΣ ΑΡΤΗΣ	1,572	1,631	1,602
ΝΟΜΟΣ ΑΤΤΙΚΗΣ	1,556	1,631	1,593
ΝΟΜΟΣ ΑΧΑΪΑΣ	1,567	1,616	1,591
ΝΟΜΟΣ ΒΟΙΩΤΙΑΣ	1,568	1,599	1,583
ΝΟΜΟΣ ΓΡΕΒΕΝΩΝ	1,588	1,607	1,598
ΝΟΜΟΣ ΔΡΑΜΑΣ	1,572	1,605	1,589
ΝΟΜΟΣ ΔΩΔΕΚΑΝΗΣΟΥ	1,624	1,714	1,669
ΝΟΜΟΣ ΕΒΡΟΥ	1,579	1,625	1,602
ΝΟΜΟΣ ΕΥΒΟΙΑΣ	1,565	1,641	1,603
ΝΟΜΟΣ ΕΥΡΥΤΑΝΙΑΣ	1,602	1,615	1,609
ΝΟΜΟΣ ΖΑΚΥΝΘΟΥ	1,563	1,637	1,600
ΝΟΜΟΣ ΗΛΕΙΑΣ	1,579	1,626	1,603
ΝΟΜΟΣ ΗΜΑΘΙΑΣ	1,560	1,603	1,582
ΝΟΜΟΣ ΗΡΑΚΛΕΙΟΥ	1,602	1,668	1,635
ΝΟΜΟΣ ΘΕΣΣΠΡΩΤΙΑΣ	1,571	1,602	1,586
ΝΟΜΟΣ ΘΕΣΣΑΛΟΝΙΚΗΣ	1,556	1,599	1,577
ΝΟΜΟΣ ΙΩΑΝΝΙΝΩΝ	1,564	1,630	1,597
ΝΟΜΟΣ ΚΑΒΑΛΑΣ	1,572	1,640	1,606
ΝΟΜΟΣ ΚΑΡΔΙΤΣΗΣ	1,576	1,605	1,590
ΝΟΜΟΣ ΚΑΣΤΟΡΙΑΣ	1,565	1,610	1,587
ΝΟΜΟΣ ΚΕΡΚΥΡΑΣ	1,593	1,647	1,620
ΝΟΜΟΣ ΚΕΦΑΛΛΗΝΙΑΣ	1,604	1,640	1,622
ΝΟΜΟΣ ΚΙΛΚΙΣ	1,568	1,602	1,585
ΝΟΜΟΣ ΚΟΖΑΝΗΣ	1,565	1,605	1,585
ΝΟΜΟΣ ΚΟΡΙΝΘΙΑΣ	1,573	1,611	1,592
ΝΟΜΟΣ ΚΥΚΛΑΔΩΝ	1,645	1,792	1,719
ΝΟΜΟΣ ΛΑΚΩΝΙΑΣ	1,592	1,638	1,615
ΝΟΜΟΣ ΛΑΡΙΣΗΣ	1,565	1,621	1,593
ΝΟΜΟΣ ΛΑΣΙΘΙΟΥ	1,618	1,644	1,631
ΝΟΜΟΣ ΛΕΣΒΟΥ	1,556	1,625	1,590
ΝΟΜΟΣ ΛΕΥΚΑΔΟΣ	1,582	1,639	1,611
ΝΟΜΟΣ ΜΑΓΝΗΣΙΑΣ	1,566	1,680	1,623
ΝΟΜΟΣ ΜΕΣΣΗΝΙΑΣ	1,575	1,626	1,601
ΝΟΜΟΣ ΞΑΝΘΗΣ	1,575	1,604	1,589
ΝΟΜΟΣ ΠΕΛΛΗΣ	1,565	1,605	1,585
ΝΟΜΟΣ ΠΙΕΡΙΑΣ	1,567	1,595	1,581
ΝΟΜΟΣ ΠΡΕΒΕΖΗΣ	1,588	1,618	1,603
ΝΟΜΟΣ ΡΕΘΥΜΝΗΣ	1,625	1,659	1,642
ΝΟΜΟΣ ΡΟΔΟΠΗΣ	1,575	1,618	1,597
ΝΟΜΟΣ ΣΑΜΟΥ	1,549	1,693	1,621
ΝΟΜΟΣ ΣΕΡΡΩΝ	1,576	1,598	1,587
ΝΟΜΟΣ ΤΡΙΚΑΛΩΝ	1,579	1,622	1,600
ΝΟΜΟΣ ΦΘΙΩΤΙΔΟΣ	1,579	1,622	1,601
ΝΟΜΟΣ ΦΛΩΡΙΝΗΣ	1,582	1,605	1,594
ΝΟΜΟΣ ΦΩΚΙΔΟΣ	1,589	1,628	1,608
ΝΟΜΟΣ ΧΑΛΚΙΔΙΚΗΣ	1,566	1,607	1,586
ΝΟΜΟΣ ΧΑΝΙΩΝ	1,600	1,653	1,626
ΝΟΜΟΣ ΧΙΟΥ	1,547	1,596	1,572
ΣΤΑΘΜΙΣΜΕΝΟΣ Μ.Ο.*	1,569	1,631	1,600

* Μέσοι όροι ελάχιστων και μέγιστων τιμών χονδρικής όπως υποβάλλονται από τις εταιρείες εμπορίας στο Παρατηρητήριο Τιμών βάσει της ΚΥΑ 978/24-10-2011.

Η στάθμιση γίνεται βάσει των όγκων πωλήσεων έτους 2019 ανά τύπο καυσίμου και ανά νομό.

2. γ. Συγκριτικά στοιχεία με Ε.Ε

Οι λιανικές τιμές αμόλυβδης βενζίνης με φόρους και προ φόρων στις 27 χώρες της Ε.Ε. για τις 07/07/2025 (τελευταία επίσημα στοιχεία) παρουσιάζονται συγκριτικά κατά φθίνουσα σειρά στα παρακάτω διαγράμματα:



Αναλυτικά στοιχεία για τις τιμές καυσίμων και τους φόρους στις 27 χώρες της Ε.Ε. παρουσιάζονται στην ιστοσελίδα της Ευρωπαϊκής Επιτροπής: http://ec.europa.eu/energy/observatory/oil/bulletin_en.htm

*Οι συγκρίσεις των τιμών μεταξύ των διαφόρων χωρών θα πρέπει να γίνονται με ιδιαίτερη προσοχή εξαιτίας των διαφορών στην ποιότητα των προϊόντων, στις πρακτικές μάρκετινγκ, στις δομές της αγοράς και στις καταναλωτικές συνήθειες που επικρατούν σε κάθε χώρα.

3. Πετρέλαιο Κίνησης (Biodiesel)

3. α. Διαμόρφωση τιμής

Η τιμή διυλιστηρίου του πετρελαίου κίνησης για την Πέμπτη 10/07/2025 διαμορφώθηκε στα 0,6399€ ανά λίτρο. Σε σχέση με την τιμή διυλιστηρίου της προηγούμενης εβδομάδας 03/07/2025 σημειώθηκε αύξηση κατά 0,0318 ανά λίτρο (3,18λεπτά).

Οι φόροι, τα τέλη και οι λοιπές επιβαρύνσεις αντιστοιχούν σε 0,7235€ ανά λίτρο.

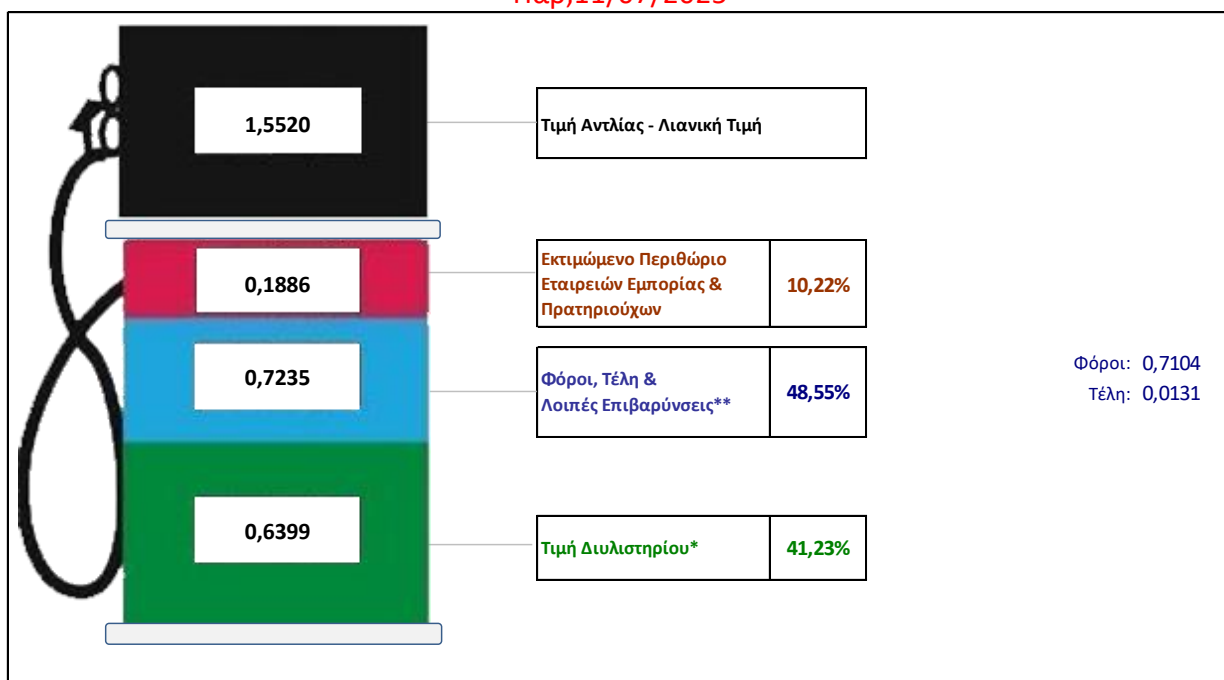
Η μέση τιμή λιανικής του πετρελαίου κίνησης για την Παρασκευή 11/07/2025 διαμορφώθηκε στα 1,5520€ ανά λίτρο. Σε σχέση με την τιμή της προηγούμενης εβδομάδας 04/07/2025 σημειώθηκε αύξηση κατά 0,008 ανά λίτρο (0,8 λεπτά).

Το εκτιμώμενο περιθώριο των πρατηριούχων και των εταιρειών εμπορίας υπολογίζεται κατά μέσο όρο στα 0,1886€ ανά λίτρο (18,86 λεπτά).

Η τελική τιμή λιανικής διαμορφώνεται από την τιμή διυλιστηρίου κατά 41,23 %, από τους φόρους σταθερούς και μεταβλητούς) κατά 48,55%, και από τα εκτιμώμενα περιθώρια των εταιρειών εμπορίας, των μεταφορέων υγρών καυσίμων και των πρατηρίων κατά 10,22% (βλ. παρακάτω πίνακα).

Διαμόρφωση Μέσης Τιμής DIESEL ΚΙΝΗΣΗΣ

Παρ,11/07/2025



* Τιμή διυλιστηρίου	0,6399
-Τιμή διυλιστηρίου προηγούμενης ημέρας (Μέση Σταθμική Τιμή εκ των δύο εταιρειών διύλισης)	
-Στην τιμή διυλιστηρίου περιλαμβάνονται οι ειδικές υπηρεσίες (φορτωτικά)	
** Τέλη	0,0131
-Αναποδοτικό τέλος ΡΑΕ: 0,22 € ανά χίλια λίτρα. (Απόφαση 147/2015 - ΦΕΚ 888/Β/19-05-2015)	0,0002
-Εισφορά «Ειδικού Λογαριασμού Πετρελαιοειδών»: 1,2% επί της τιμής διυλιστηρίου. (Ν. 3335/2005 - ΦΕΚ 95/Α/20-4-2005)	0,0077
-Ειδικό τέλος Δικαιωμάτων Εκτέλεσης Τελωνειακών Εργασιών (ΔΕΤΕ): 0,5% της αξίας του αθροίσματος της τιμής εκ διυλιστηρίου και του ΕΦΚ. (Ν. 2093/92 - ΦΕΚ 181/Α/25-11-92)	0,0052
** Φόροι	0,7104
-Ειδικός Φόρος Κατανάλωσης (ΕΦΚ): για το πετρέλαιο κίνησης - 410 € ανά κυβικό μέτρο ή 0,41 € ανά λίτρο. (Ν. 4389/2016 - ΦΕΚ Α' 94)	0,4100
-Φόρος Προστιθέμενης Αξίας (ΦΠΑ): 24% επί του συνόλου της τιμής διυλιστηρίου των μικτών ονομαστικών περιθωρίων κέρδους και των παραπάνω φορολογικών επιβαρύνσεων. (Ν. 2859/2000 όπως τροποποιήθηκε και ισχύει με το Ν. 4389/2016 (ΦΕΚ Α' 94)	0,3004

3. β. Χονδρική Τιμή Πώλησης

Αναλυτικά, οι μέσες κατώτατες και ανώτατες τιμές χονδρικής, καθώς και η διάμεσος τιμή ανά νομό παρουσιάζονται στον επόμενο πίνακα:

Τιμές Χονδρικής Πώλησης Πετρελαίου Κίνησης ανά Νομό

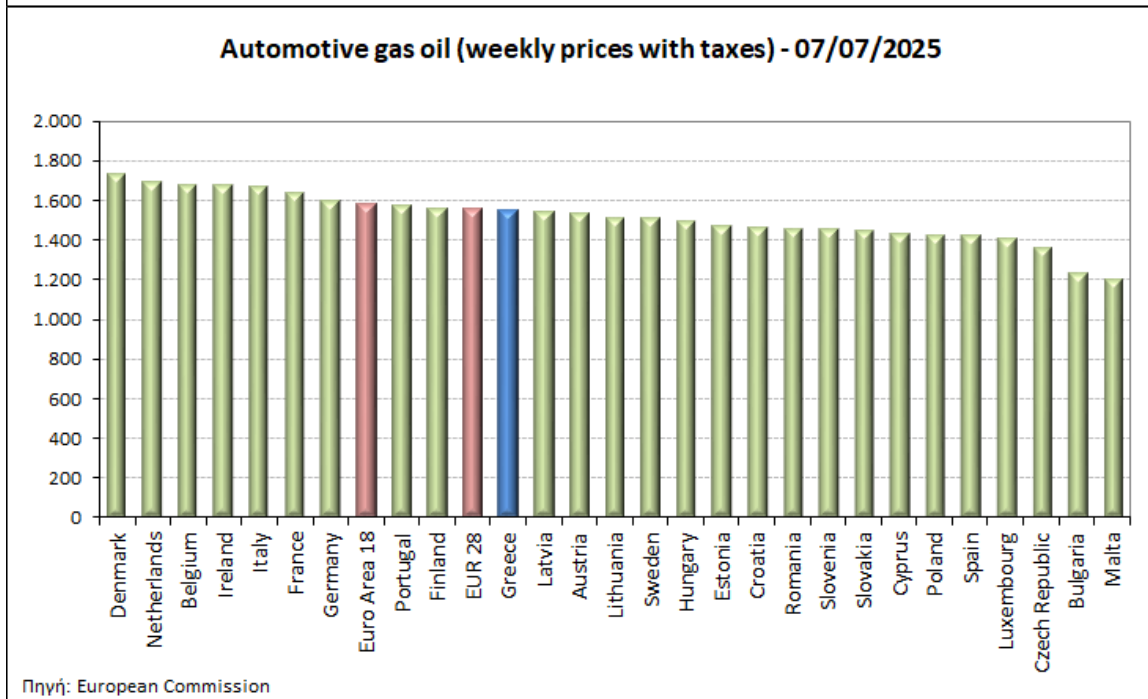
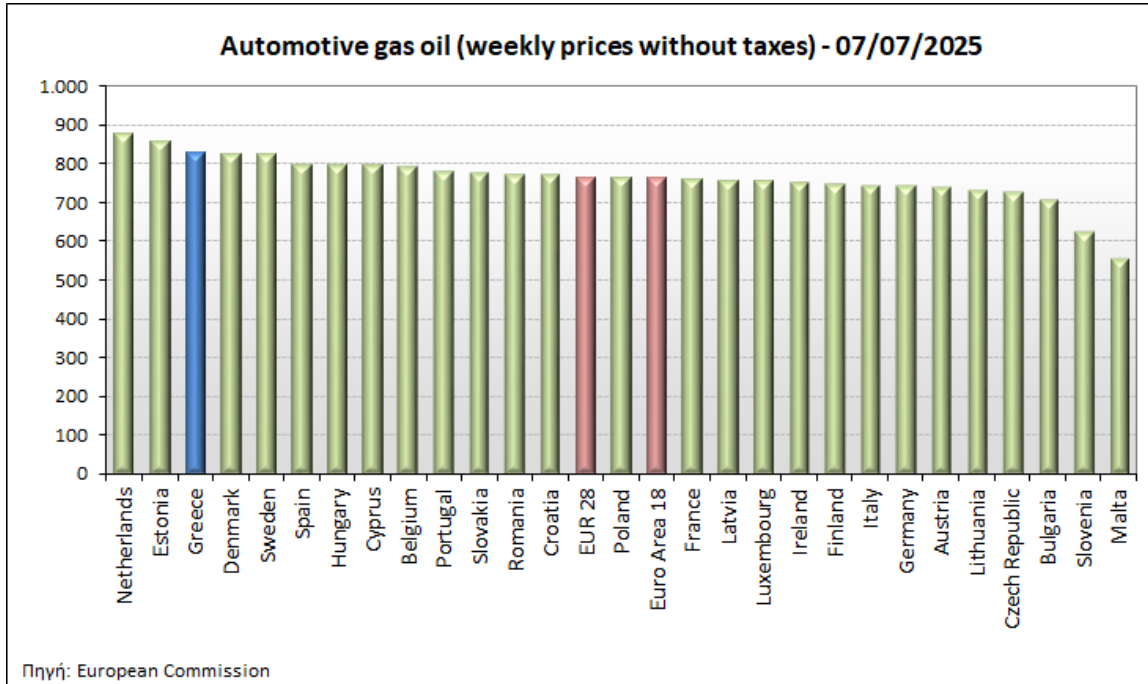
Παρασκευή, 11 Ιουλίου 2025

* Μέσοι όροι ελάχιστων και μέγιστων τιμών χονδρικής όπως υποβάλλονται από τις εταιρείες εμπορίας στο Παρατηρητήριο Τιμών βάσει της ΚΥΑ 978/24-10-2011. Η στάθμιση γίνεται βάσει των όγκων πωλήσεων έτους 2019 ανά τύπο καυσίμου και ανά νομό.

ΝΟΜΟΣ	ΜΕΣΗ ΚΑΤΩΤΑΤΗ ΜΕ ΦΠΑ	ΜΕΣΗ ΑΝΩΤΑΤΗ ΜΕ ΦΠΑ	ΔΙΑΜΕΣΟΣ ΤΙΜΗ
ΝΟΜΟΣ ΑΙΤΩΛΙΑΣ ΚΑΙ ΑΚΑΡΝΑΝΙΑΣ	1,393	1,466	1,430
ΝΟΜΟΣ ΑΡΓΟΛΙΔΟΣ	1,402	1,454	1,428
ΝΟΜΟΣ ΑΡΚΑΔΙΑΣ	1,402	1,466	1,434
ΝΟΜΟΣ ΑΡΤΗΣ	1,420	1,474	1,447
ΝΟΜΟΣ ΑΤΤΙΚΗΣ	1,376	1,454	1,415
ΝΟΜΟΣ ΑΧΑΪΑΣ	1,393	1,444	1,418
ΝΟΜΟΣ ΒΟΙΩΤΙΑΣ	1,397	1,448	1,423
ΝΟΜΟΣ ΓΡΕΒΕΝΩΝ	1,427	1,440	1,433
ΝΟΜΟΣ ΔΡΑΜΑΣ	1,414	1,438	1,426
ΝΟΜΟΣ ΔΩΔΕΚΑΝΗΣΟΥ	1,456	1,513	1,485
ΝΟΜΟΣ ΕΒΡΟΥ	1,416	1,478	1,447
ΝΟΜΟΣ ΕΥΒΟΙΑΣ	1,398	1,494	1,446
ΝΟΜΟΣ ΕΥΡΥΤΑΝΙΑΣ	1,462	1,484	1,473
ΝΟΜΟΣ ΖΑΚΥΝΘΟΥ	1,409	1,488	1,449
ΝΟΜΟΣ ΗΛΕΙΑΣ	1,397	1,454	1,426
ΝΟΜΟΣ ΗΜΑΘΙΑΣ	1,373	1,424	1,399
ΝΟΜΟΣ ΗΡΑΚΛΕΙΟΥ	1,430	1,502	1,466
ΝΟΜΟΣ ΘΕΣΠΡΩΤΙΑΣ	1,410	1,436	1,423
ΝΟΜΟΣ ΘΕΣΣΑΛΟΝΙΚΗΣ	1,371	1,427	1,399
ΝΟΜΟΣ ΙΩΑΝΝΙΝΩΝ	1,405	1,475	1,440
ΝΟΜΟΣ ΚΑΒΑΛΑΣ	1,421	1,489	1,455
ΝΟΜΟΣ ΚΑΡΔΙΤΣΗΣ	1,402	1,428	1,415
ΝΟΜΟΣ ΚΑΣΤΟΡΙΑΣ	1,351	1,416	1,383
ΝΟΜΟΣ ΚΕΡΚΥΡΑΣ	1,420	1,480	1,450
ΝΟΜΟΣ ΚΕΦΑΛΛΗΝΙΑΣ	1,432	1,484	1,458
ΝΟΜΟΣ ΚΙΛΚΙΣ	1,354	1,381	1,367
ΝΟΜΟΣ ΚΟΖΑΝΗΣ	1,392	1,434	1,413
ΝΟΜΟΣ ΚΟΡΙΝΘΙΑΣ	1,391	1,438	1,415
ΝΟΜΟΣ ΚΥΚΛΑΔΩΝ	1,430	1,558	1,494
ΝΟΜΟΣ ΛΑΚΩΝΙΑΣ	1,422	1,480	1,451
ΝΟΜΟΣ ΛΑΡΙΣΗΣ	1,383	1,446	1,414
ΝΟΜΟΣ ΛΑΣΙΘΙΟΥ	1,467	1,489	1,478
ΝΟΜΟΣ ΛΕΣΒΟΥ	1,456	1,521	1,488
ΝΟΜΟΣ ΛΕΥΚΑΔΟΣ	1,429	1,476	1,452
ΝΟΜΟΣ ΜΑΓΝΗΣΙΑΣ	1,398	1,513	1,455
ΝΟΜΟΣ ΜΕΣΣΗΝΙΑΣ	1,399	1,453	1,426
ΝΟΜΟΣ ΞΑΝΘΗΣ	1,412	1,451	1,432
ΝΟΜΟΣ ΠΕΛΛΗΣ	1,379	1,427	1,403
ΝΟΜΟΣ ΠΙΕΡΙΑΣ	1,382	1,418	1,400
ΝΟΜΟΣ ΠΡΕΒΕΖΗΣ	1,415	1,454	1,434
ΝΟΜΟΣ ΡΕΘΥΜΝΗΣ	1,452	1,479	1,466
ΝΟΜΟΣ ΡΟΔΟΠΗΣ	1,410	1,459	1,434
ΝΟΜΟΣ ΣΑΜΟΥ	1,410	1,535	1,473
ΝΟΜΟΣ ΣΕΡΡΩΝ	1,392	1,421	1,406
ΝΟΜΟΣ ΤΡΙΚΑΛΩΝ	1,404	1,446	1,425
ΝΟΜΟΣ ΦΘΙΩΤΙΔΟΣ	1,402	1,462	1,432
ΝΟΜΟΣ ΦΛΩΡΙΝΗΣ	1,408	1,423	1,415
ΝΟΜΟΣ ΦΩΚΙΔΟΣ	1,460	1,504	1,482
ΝΟΜΟΣ ΧΑΛΚΙΔΙΚΗΣ	1,385	1,436	1,410
ΝΟΜΟΣ ΧΑΝΙΩΝ	1,447	1,499	1,473
ΝΟΜΟΣ ΧΙΟΥ	1,387	1,439	1,413
ΣΤΑΘΜΙΣΜΕΝΟΣ Μ.Ο.*	1,395	1,457	1,426

3. γ. Συγκριτικά στοιχεία με Ε.Ε.

Οι λιανικές τιμές πετρελαίου κίνησης με φόρους και προ φόρων στις 27 χώρες της Ε.Ε. για τις 07/07/2025 (τελευταία επίσημα στοιχεία) παρουσιάζονται συγκριτικά κατά φθίνουσα σειρά τα παρακάτω διαγράμματα:



Αναλυτικά στοιχεία για τις τιμές καυσίμων και τους φόρους στις 27 χώρες της Ε.Ε. παρουσιάζονται στην ιστοσελίδα της Ευρωπαϊκής Επιτροπής: http://ec.europa.eu/energy/observatory/oil/bulletin_en.htm

*Οι συγκρίσεις των τιμών μεταξύ των διαφόρων χωρών θα πρέπει να γίνονται με ιδιαίτερη προσοχή εξαιτίας των διαφορών στην ποιότητα των προϊόντων, στις πρακτικές μάρκετινγκ, στις δομές της αγοράς και στις καταναλωτικές συνήθειες που επικρατούν σε κάθε χώρα.

[ΘΕΣΗ ΑΚΡΙΒΟΥΣ ΑΝΤΙΓΡΑΦΟΥ]

Ο ΠΡΟΪΣΤΑΜΕΝΟΣ ΔΙΕΥΘΥΝΣΗΣ

ΠΕΡΙΣΤΕΡΗΣ ΣΠΥΡΙΔΩΝ