



ΕΛΛΗΝΙΚΗ ΔΗΜΟΚΡΑΤΙΑ

Αθήνα, 14-04-2026



**Ανεξάρτητη Αρχή Ελέγχου Αγοράς &
Προστασίας Καταναλωτή
Διατομεακή Μονάδα Ελέγχου Αγοράς
Διεύθυνση Διαχείρισης Δεδομένων, Στατιστικής
Επεξεργασίας και Εποπτείας Ηλεκτρονικού
Εμπορίου**

Ταχ. Δ/ση : Πλ. Κάνιγγος, Αθήνα
Ταχ. Κώδικας : 106 77
Πληροφορίες : Νικολοπούλου Μαρία
Τηλέφωνο : 213 1514 284
Email : fuelprices@mindev.gov.gr
Ιστοσελίδα : www.mindev.gov.gr

ΠΡΟΣ : ΑΝΑΡΤΗΤΕΟ ΣΤΟ FUELPRICES

ΕΒΔΟΜΑΔΙΑΙΟ ΔΕΛΤΙΟ ΕΠΙΣΚΟΠΗΣΗΣ ΤΙΜΩΝ ΚΑΥΣΙΜΩΝ

Παρασκευή 10 Απριλίου 2026

1. Τιμές Παρατηρητηρίου Υγρών Καυσίμων

Οι λιανικές τιμές των υγρών καυσίμων (αμόλυβδη 95 οκτ., σούπερ αμόλυβδη 100 οκτ., πετρέλαιο κίνησης, πετρέλαιο θέρμανσης και υγραέριο κίνησης) αναρτώνται αναλυτικά στην ιστοσελίδα του Παρατηρητηρίου Τιμών Υγρών Καυσίμων του Υπουργείου Ανάπτυξης και Επενδύσεων www.fuelprices.gr, όπου παρουσιάζονται καθημερινά οι μέσες τιμές σε όλους τους Νομούς της χώρας.

Μέσες τιμές λιανικής πώλησης καυσίμων για όλη την Ελλάδα, για την
Παρασκευή, 10 Απριλίου 2026
(τιμές σε €/λτ, συμπ. ΦΠΑ)

Προϊόν	Αρ. Παρατηρίων	Μέση Τιμή
Αμόλυβδη 95 οκτ.	4.398	2,071
Αμόλυβδη 100 οκτ.	2.792	2,281
Diesel Κίνησης	4.774	2,071
Υγραέριο κίνησης (Autogas)	1.131	1,368
Diesel Θέρμανσης Κατ' οίκον	1.341	1,814

* Η μέση τιμή πανελλαδικά υπολογίζεται από τον σταθμισμένο μέσο όρο με βάση τους όγκους πωλήσεων έτους 2019 ανά τύπο καυσίμου ανά νομό.

** Δεν καταγράφεται κατανάλωση στο πετρέλαιο θέρμανσης για τη χρονική περίοδο 30/4 έως 15/10 κάθε έτους.

Μέσες τιμές λιανικής πώλησης καυσίμων ανά Νομό, για την
Παρασκευή, 10 Απριλίου 2026
(τιμές σε €/λτ, συμπ. ΦΠΑ)

ΝΟΜΟΣ	Αμόλυβδη 95 οκτ.	Αμόλυβδη 100 οκτ.	Diesel Κίνησης	Υγραέριο κίνησης (Autogas)	Diesel Θέρμανσης Κατ'οίκον
ΝΟΜΟΣ ΑΤΤΙΚΗΣ	2,054	2,279	2,055	1,336	1,815
ΝΟΜΟΣ ΑΙΤΩΛΙΑΣ ΚΑΙ ΑΚΑΡΝΑΝΙΑΣ	2,074	2,282	2,077	1,415	1,804
ΝΟΜΟΣ ΑΡΓΟΛΙΔΟΣ	2,077	2,271	2,067	1,405	1,798
ΝΟΜΟΣ ΑΡΚΑΔΙΑΣ	2,070	2,278	2,081	1,393	1,835
ΝΟΜΟΣ ΑΡΤΗΣ	2,074	2,306	2,058	1,328	1,824
ΝΟΜΟΣ ΑΧΑΪΑΣ	2,064	2,289	2,070	1,396	1,812
ΝΟΜΟΣ ΒΟΙΩΤΙΑΣ	2,068	2,275	2,068	1,401	1,820
ΝΟΜΟΣ ΓΡΕΒΕΝΩΝ	2,070	2,328	2,084	1,400	1,848
ΝΟΜΟΣ ΔΡΑΜΑΣ	2,071	2,272	2,051	1,341	1,803
ΝΟΜΟΣ ΔΩΔΕΚΑΝΗΣΟΥ	2,146	2,348	2,160	1,497	1,733
ΝΟΜΟΣ ΕΒΡΟΥ	2,068	2,277	2,080	1,352	1,816
ΝΟΜΟΣ ΕΥΒΟΙΑΣ	2,076	2,269	2,072	1,426	1,828
ΝΟΜΟΣ ΕΥΡΥΤΑΝΙΑΣ	2,076	2,394	2,109	1,447	1,890
ΝΟΜΟΣ ΖΑΚΥΝΘΟΥ	2,100	2,256	2,104	1,373	1,832
ΝΟΜΟΣ ΗΛΕΙΑΣ	2,068	2,261	2,065	1,322	1,733
ΝΟΜΟΣ ΗΜΑΘΙΑΣ	2,058	2,254	2,044	1,330	1,809
ΝΟΜΟΣ ΗΡΑΚΛΕΙΟΥ	2,124	2,286	2,113	1,467	1,850
ΝΟΜΟΣ ΘΕΣΠΡΩΤΙΑΣ	2,063	2,265	2,093	1,407	1,838
ΝΟΜΟΣ ΘΕΣΣΑΛΟΝΙΚΗΣ	2,066	2,277	2,061	1,360	1,801
ΝΟΜΟΣ ΙΩΑΝΝΙΝΩΝ	2,063	2,306	2,061	1,344	1,820
ΝΟΜΟΣ ΚΑΒΑΛΑΣ	2,061	2,257	2,059	1,363	1,823
ΝΟΜΟΣ ΚΑΡΔΙΤΣΗΣ	2,069	2,295	2,068	1,366	1,787
ΝΟΜΟΣ ΚΑΣΤΟΡΙΑΣ	2,062	2,258	2,066	1,368	1,821
ΝΟΜΟΣ ΚΕΡΚΥΡΑΣ	2,111	2,297	2,118	1,550	1,898
ΝΟΜΟΣ ΚΕΦΑΛΛΗΝΙΑΣ	2,131	2,309	2,130	1,474	1,881
ΝΟΜΟΣ ΚΙΛΚΙΣ	2,064	2,240	2,062	1,384	1,826
ΝΟΜΟΣ ΚΟΖΑΝΗΣ	2,056	2,252	2,075	1,335	1,815
ΝΟΜΟΣ ΚΟΡΙΝΘΙΑΣ	2,061	2,272	2,064	1,354	1,836
ΝΟΜΟΣ ΚΥΚΛΑΔΩΝ	2,225	2,421	2,237	1,494	1,909
ΝΟΜΟΣ ΛΑΚΩΝΙΑΣ	2,053	2,282	2,069	1,373	1,812
ΝΟΜΟΣ ΛΑΡΙΣΗΣ	2,066	2,267	2,061	1,353	1,799
ΝΟΜΟΣ ΛΑΣΙΘΙΟΥ	2,105	2,309	2,127	1,416	1,872
ΝΟΜΟΣ ΛΕΣΒΟΥ	2,095	2,273	2,097	1,386	1,752
ΝΟΜΟΣ ΛΕΥΚΑΔΟΣ	2,109	2,275	2,107	1,296	1,870
ΝΟΜΟΣ ΜΑΓΝΗΣΙΑΣ	2,091	2,299	2,085	1,363	1,814
ΝΟΜΟΣ ΜΕΣΣΗΝΙΑΣ	2,076	2,266	2,078	1,391	1,854
ΝΟΜΟΣ ΞΑΝΘΗΣ	2,056	2,269	2,048	1,344	1,790
ΝΟΜΟΣ ΠΕΛΛΗΣ	2,059	2,231	2,056	1,351	1,803
ΝΟΜΟΣ ΠΙΕΡΙΑΣ	2,049	2,275	2,038	1,374	1,811
ΝΟΜΟΣ ΠΡΕΒΕΖΗΣ	2,066	2,220	2,056	1,338	1,759
ΝΟΜΟΣ ΡΕΘΥΜΝΗΣ	2,109	2,278	2,094	1,469	1,821
ΝΟΜΟΣ ΡΟΔΟΠΗΣ	2,064	2,292	2,063	1,358	1,813
ΝΟΜΟΣ ΣΑΜΟΥ	2,081	2,263	2,077	1,258	1,701
ΝΟΜΟΣ ΣΕΡΡΩΝ	2,056	2,239	2,048	1,353	1,802
ΝΟΜΟΣ ΤΡΙΚΑΛΩΝ	2,070	2,256	2,063	1,391	1,781
ΝΟΜΟΣ ΦΘΙΩΤΙΔΟΣ	2,070	2,305	2,071	1,391	1,818
ΝΟΜΟΣ ΦΛΩΡΙΝΗΣ	2,057	2,250	2,052	1,395	1,837
ΝΟΜΟΣ ΦΩΚΙΔΟΣ	2,070	2,285	2,073	1,401	1,888
ΝΟΜΟΣ ΧΑΛΚΙΔΙΚΗΣ	2,068	2,270	2,077	1,375	1,793
ΝΟΜΟΣ ΧΑΝΙΩΝ	2,107	2,321	2,106	1,485	1,815
ΝΟΜΟΣ ΧΙΟΥ	2,062	2,257	2,030	1,499	1,819
ΠΑΝΕΛΛΗΝΙΟΣ ΣΤΑΘΜΙΣΜΕΝΟΣ Μ.Ο.	2,071	2,281	2,071	1,368	1,814

2. Απλή Αμόλυβδη Βενζίνη 95 οκτανίων¹

2. α. Διαμόρφωση τιμής

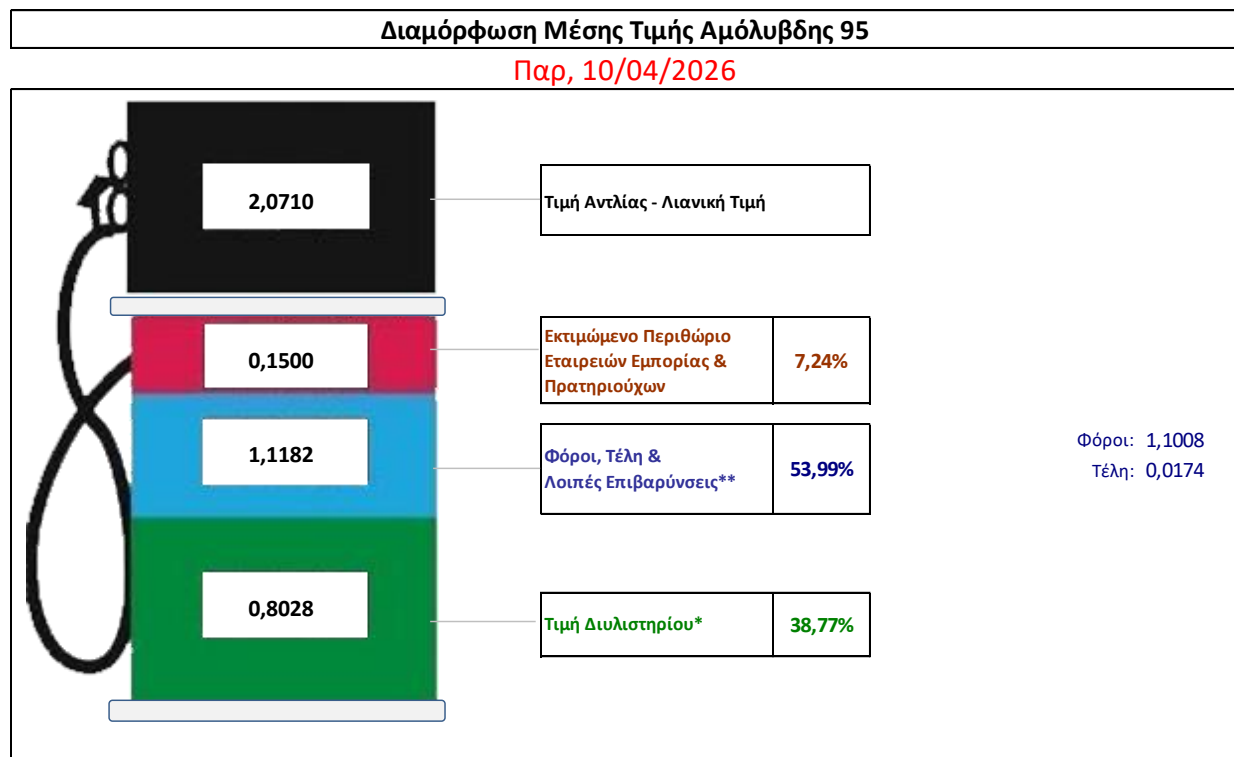
Η τιμή διυλιστηρίου της απλής αμόλυβδης βενζίνης 95 οκτανίων για την Πέμπτη 09/04/2026 διαμορφώθηκε στα 0,8028 ανά λίτρο. Σε σχέση με την τιμή διυλιστηρίου της προηγούμενης εβδομάδας 02/04/2026 σημειώθηκε μείωση κατά 0,0158€ ευρώ ανά λίτρο (1,58 λεπτά).

Οι φόροι, τα τέλη και οι λοιπές επιβαρύνσεις αντιστοιχούν σε 1,1182€ ανά λίτρο.

Η μέση τιμή λιανικής της απλής αμόλυβδης βενζίνης 95 οκτανίων για την Παρασκευή 10/04/2026 διαμορφώθηκε στα 2,0710 ανά λίτρο. Σε σχέση με την τιμή της προηγούμενης εβδομάδας 03/04/2026 σημειώθηκε αύξηση κατά 0,004€ ευρώ ανά λίτρο (0,4 λεπτά).

Το εκτιμώμενο περιθώριο των πρατηριούχων και των εταιρειών εμπορίας υπολογίζεται κατά μέσο όρο στα 0,1500 ανά λίτρο (15,00 λεπτά).

Η τελική τιμή λιανικής διαμορφώνεται από την τιμή διυλιστηρίου κατά 38,77% από τους φόρους (σταθερούς και μεταβλητούς) κατά 53,99%, και από τα εκτιμώμενα περιθώρια των εταιρειών εμπορίας, των μεταφορέων υγρών καυσίμων και των πρατηρίων κατά 7,24% (βλ. παρακάτω πίνακα).



* Τιμή διυλιστηρίου	0,8028
-Τιμή διυλιστηρίου προηγούμενης ημέρας (Μέση Σταθμική Τιμή εκ των δύο εταιρειών διύλισης)	
-Στην τιμή διυλιστηρίου περιλαμβάνονται οι ειδικές υπηρεσίες (φορτωτικά)	
** Τέλη	0,0174
-Ανταποδοτικό τέλος ΡΑΕ: 0,22 € ανά χίλια λίτρα. (Απόφαση 147/2015 - ΦΕΚ 888/Β/19-05-2015)	0,0002
-Εισφορά «Ειδικού Λογαριασμού Πετρελαιοειδών»: 1,2% επί της τιμής διυλιστηρίου. (Ν. 3335/2005 - ΦΕΚ 95/Α/20-4-2005)	0,0096
-Ειδικό τέλος Δικαιωμάτων Εκτέλεσης Τελωνειακών Εργασιών (ΔΕΤΕ): 0,5% της αξίας του αθροίσματος της τιμής εκ διυλιστηρίου και του ΕΦΚ. (Ν. 2093/92 - ΦΕΚ 181/Α/25-11-92)	0,0075
** Φόροι	1,1008
-Ειδικός Φόρος Κατανάλωσης (ΕΦΚ): για την απλή αμόλυβδη βενζίνη - 700 € ανά κυβικό μέτρο ή 0.7 € ανά λίτρο. (Ν. 4389/2016 - ΦΕΚ Α' 94)	0,7000
-Φόρος Προστιθέμενης Αξίας (ΦΠΑ): 24% επί του συνόλου της τιμής διυλιστηρίου των μικτών ονομαστικών περιθωρίων κέρδους και των παραπάνω φορολογικών επιβαρύνσεων. (Ν. 2859/2000 όπως τροποποιήθηκε και ισχύει με το Ν. 4389/2016 (ΦΕΚ Α' 94)	0,4008

¹ Σημειώνεται ότι σύμφωνα με το αρ. 29, του Ν. 4546/2018 (ΦΕΚ Α' 101), από 1/1/2019 η βενζίνη που καταναλώνεται εγχώρια για χρήση στις μεταφορές αναμειγνύεται υποχρεωτικά είτε με αυτούσια βιοαιθανόλη είτε με βιοαιθέρους που παράγονται από αλκοόλες βιολογικής προέλευσης. Η συμμετοχή της αυτούσιας βιοαιθανόλης και της αλκοόλης βιολογικής προέλευσης που χρησιμοποιείται για την παραγωγή βιοαιθέρων επί του ενεργειακού περιεχομένου του τελικού μείγματος βενζίνης ορίζεται σε ποσοστό 1% για το έτος 2019 και 3,3% για τα έτη από το 2020 και μετά.

2. β. Χονδρική Τιμή Πώλησης

Αναλυτικά, οι μέσες κατώτατες και ανώτατες τιμές χονδρικής, καθώς και η διάμεσος τιμή ανά νομό παρουσιάζονται στον επόμενο πίνακα:

Τιμές Χονδρικής Πώλησης Απλής Αμόλυβδης Βενζίνης ανά Νομό

Παρασκευή, 10 Απριλίου 2026

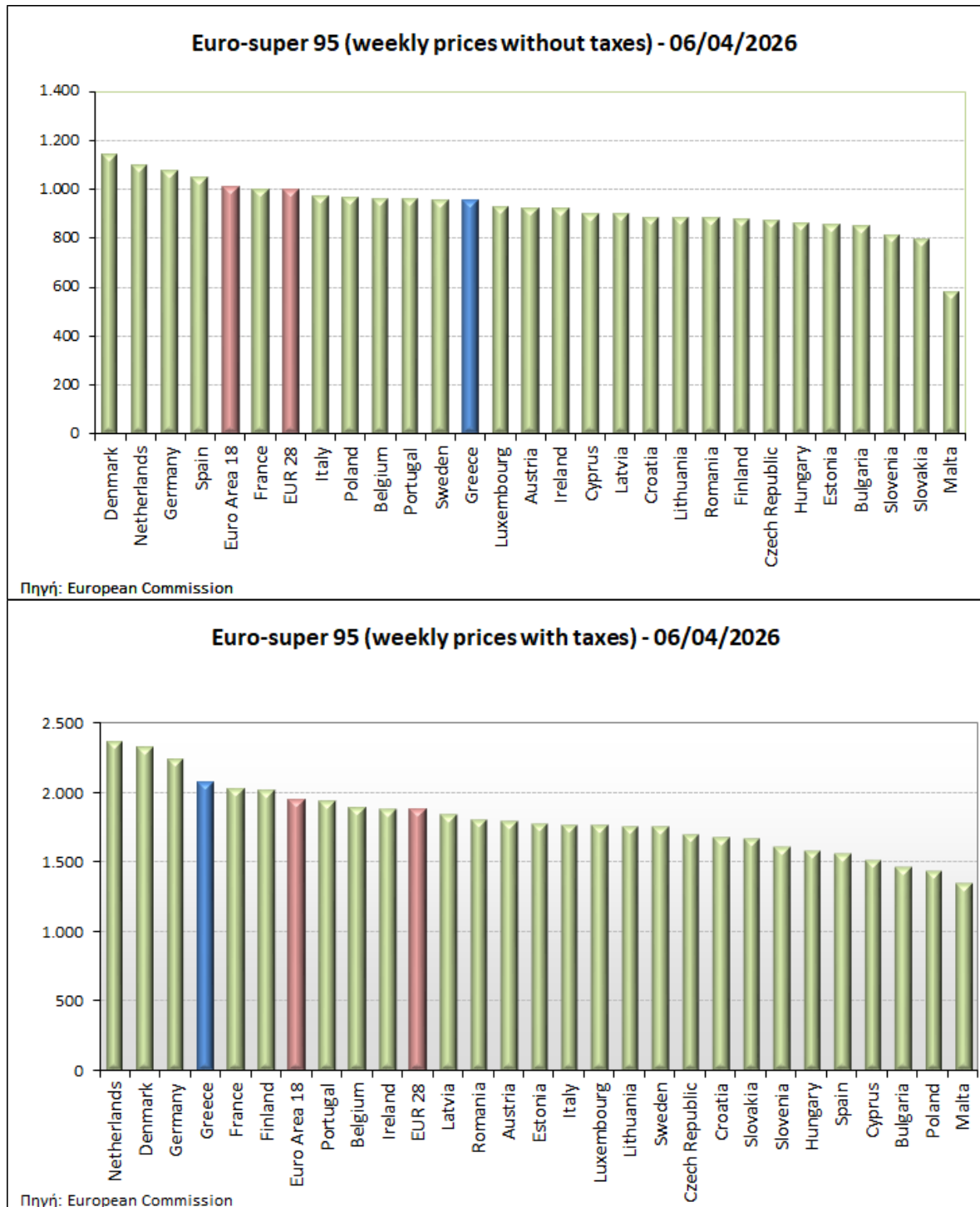
ΝΟΜΟΣ	ΜΕΣΗ ΚΑΤΩΤΑΤΗ ΜΕ ΦΠΑ	ΜΕΣΗ ΑΝΩΤΑΤΗ ΜΕ ΦΠΑ	ΔΙΑΜΕΣΟΣ ΤΙΜΗ
ΝΟΜΟΣ ΑΙΤΩΛΙΑΣ ΚΑΙ ΑΚΑΡΝΑΝΙΑΣ	1,918	1,938	1,928
ΝΟΜΟΣ ΑΡΓΟΛΙΔΟΣ	1,924	1,944	1,934
ΝΟΜΟΣ ΑΡΚΑΔΙΑΣ	1,921	1,939	1,930
ΝΟΜΟΣ ΑΡΤΗΣ	1,928	1,951	1,939
ΝΟΜΟΣ ΑΤΤΙΚΗΣ	1,903	1,965	1,934
ΝΟΜΟΣ ΑΧΑΪΑΣ	1,922	1,943	1,932
ΝΟΜΟΣ ΒΟΙΩΤΙΑΣ	1,918	1,942	1,930
ΝΟΜΟΣ ΓΡΕΒΕΝΩΝ	1,939	1,943	1,941
ΝΟΜΟΣ ΔΡΑΜΑΣ	1,918	1,938	1,928
ΝΟΜΟΣ ΔΩΔΕΚΑΝΗΣΟΥ	1,957	2,022	1,990
ΝΟΜΟΣ ΕΒΡΟΥ	1,935	1,948	1,941
ΝΟΜΟΣ ΕΥΒΟΙΑΣ	1,916	1,955	1,935
ΝΟΜΟΣ ΕΥΡΥΤΑΝΙΑΣ	1,938	1,938	1,938
ΝΟΜΟΣ ΖΑΚΥΝΘΟΥ	1,923	1,990	1,956
ΝΟΜΟΣ ΗΛΕΙΑΣ	1,928	1,943	1,936
ΝΟΜΟΣ ΗΜΑΘΙΑΣ	1,918	1,934	1,926
ΝΟΜΟΣ ΗΡΑΚΛΕΙΟΥ	1,948	1,995	1,971
ΝΟΜΟΣ ΘΕΣΣΠΡΩΤΙΑΣ	1,927	1,942	1,934
ΝΟΜΟΣ ΘΕΣΣΑΛΟΝΙΚΗΣ	1,904	1,935	1,919
ΝΟΜΟΣ ΙΩΑΝΝΙΝΩΝ	1,916	1,948	1,932
ΝΟΜΟΣ ΚΑΒΑΛΑΣ	1,923	1,970	1,946
ΝΟΜΟΣ ΚΑΡΔΙΤΣΗΣ	1,927	1,940	1,933
ΝΟΜΟΣ ΚΑΣΤΟΡΙΑΣ	1,918	1,957	1,938
ΝΟΜΟΣ ΚΕΡΚΥΡΑΣ	1,959	1,999	1,979
ΝΟΜΟΣ ΚΕΦΑΛΛΗΝΙΑΣ	1,980	2,007	1,993
ΝΟΜΟΣ ΚΙΛΚΙΣ	1,921	1,933	1,927
ΝΟΜΟΣ ΚΟΖΑΝΗΣ	1,924	1,941	1,932
ΝΟΜΟΣ ΚΟΡΙΝΘΙΑΣ	1,927	1,937	1,932
ΝΟΜΟΣ ΚΥΚΛΑΔΩΝ	1,998	2,079	2,038
ΝΟΜΟΣ ΛΑΚΩΝΙΑΣ	1,930	1,940	1,935
ΝΟΜΟΣ ΛΑΡΙΣΗΣ	1,916	1,936	1,926
ΝΟΜΟΣ ΛΑΣΙΘΙΟΥ	1,974	1,994	1,984
ΝΟΜΟΣ ΛΕΣΒΟΥ	1,864	1,957	1,911
ΝΟΜΟΣ ΛΕΥΚΑΔΟΣ	1,968	2,007	1,987
ΝΟΜΟΣ ΜΑΓΝΗΣΙΑΣ	1,920	2,009	1,964
ΝΟΜΟΣ ΜΕΣΣΗΝΙΑΣ	1,921	1,932	1,927
ΝΟΜΟΣ ΞΑΝΘΗΣ	1,929	1,946	1,938
ΝΟΜΟΣ ΠΕΛΛΗΣ	1,914	1,940	1,927
ΝΟΜΟΣ ΠΙΕΡΙΑΣ	1,914	1,931	1,922
ΝΟΜΟΣ ΠΡΕΒΕΖΗΣ	1,931	1,948	1,939
ΝΟΜΟΣ ΡΕΘΥΜΝΗΣ	1,974	1,999	1,986
ΝΟΜΟΣ ΡΟΔΟΠΗΣ	1,923	1,938	1,930
ΝΟΜΟΣ ΣΑΜΟΥ	1,899	1,982	1,940
ΝΟΜΟΣ ΣΕΡΡΩΝ	1,919	1,940	1,929
ΝΟΜΟΣ ΤΡΙΚΑΛΩΝ	1,937	1,945	1,941
ΝΟΜΟΣ ΦΘΙΩΤΙΔΟΣ	1,924	1,933	1,928
ΝΟΜΟΣ ΦΛΩΡΙΝΗΣ	1,925	1,933	1,929
ΝΟΜΟΣ ΦΩΚΙΔΟΣ	1,939	1,949	1,944
ΝΟΜΟΣ ΧΑΛΚΙΔΙΚΗΣ	1,923	1,940	1,931
ΝΟΜΟΣ ΧΑΝΙΩΝ	1,958	1,998	1,978
ΝΟΜΟΣ ΧΙΟΥ	1,853	1,939	1,896
ΣΤΑΘΜΙΣΜΕΝΟΣ Μ.Ο.*	1,918	1,961	1,939

* Μέσοι όροι ελάχιστων και μέγιστων τιμών χονδρικής όπως υποβάλλονται από τις εταιρείες εμπορίας στο Παρατηρητήριο Τιμών βάσει της ΚΥΑ 978/24-10-2011.

Η στάθμιση γίνεται βάσει των όγκων πωλήσεων έτους 2019 ανά τύπο καυσίμου και ανά νομό.

2. γ. Συγκριτικά στοιχεία με Ε.Ε

Οι λιανικές τιμές αμόλυβδης βενζίνης με φόρους και προ φόρων στις 27 χώρες της Ε.Ε. για τις 06/04/2026 (τελευταία επίσημα στοιχεία) παρουσιάζονται συγκριτικά κατά φθίνουσα σειρά στα παρακάτω διαγράμματα:



Αναλυτικά στοιχεία για τις τιμές καυσίμων και τους φόρους στις 27 χώρες της Ε.Ε. παρουσιάζονται στην ιστοσελίδα της Ευρωπαϊκής Επιτροπής: http://ec.europa.eu/energy/observatory/oil/bulletin_en.htm

*Οι συγκρίσεις των τιμών μεταξύ των διαφόρων χωρών θα πρέπει να γίνονται με ιδιαίτερη προσοχή εξαιτίας των διαφορών στην ποιότητα των προϊόντων, στις πρακτικές μάρκετινγκ, στις δομές της αγοράς και στις καταναλωτικές συνήθειες που επικρατούν σε κάθε χώρα.

3. α. Διαμόρφωση τιμής

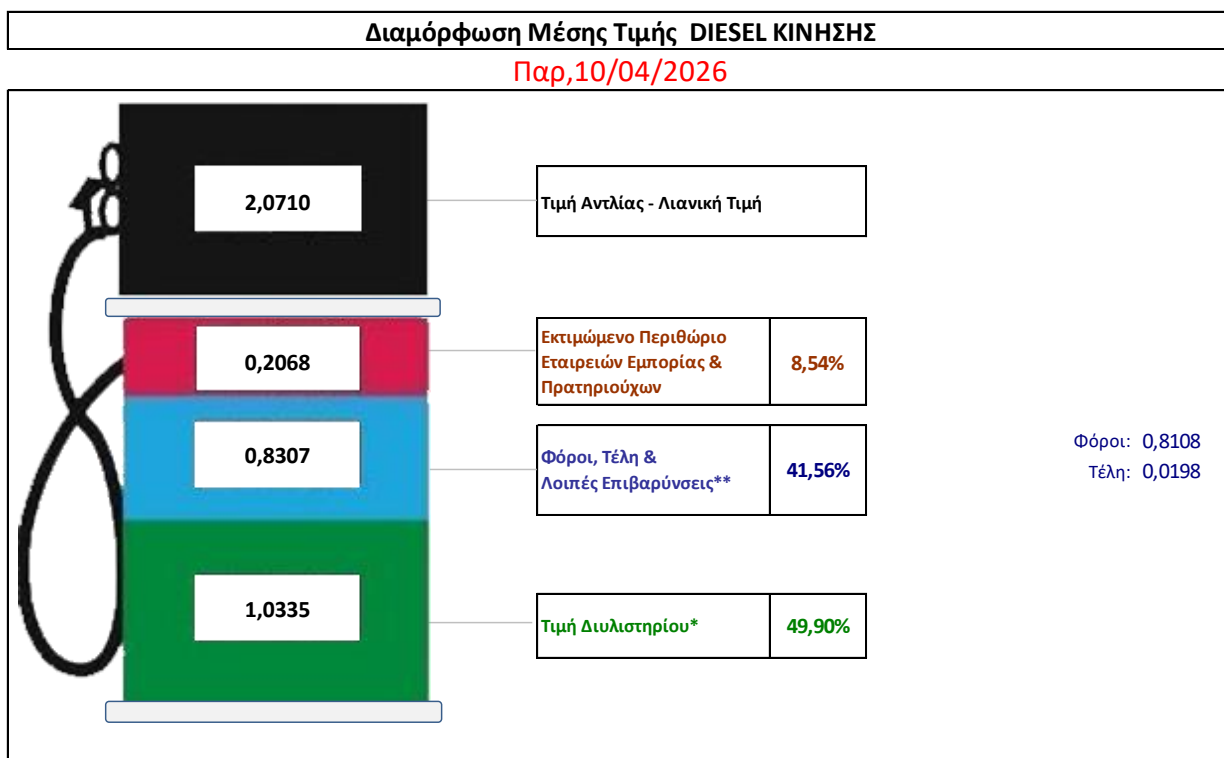
Η τιμή διωλιστηρίου του πετρελαίου κίνησης για την Πέμπτη 09/04/2026 διαμορφώθηκε στα 1,0335€ ανά λίτρο. Σε σχέση με την τιμή διωλιστηρίου της προηγούμενης εβδομάδας 02/04/2026 σημειώθηκε αύξηση κατά 0,0301 ανά λίτρο (3,01 λεπτά).

Οι φόροι, τα τέλη και οι λοιπές επιβαρύνσεις αντιστοιχούν σε 0,8307€ ανά λίτρο.

Η μέση τιμή λιανικής του πετρελαίου κίνησης για την Παρασκευή 10/04/2026 διαμορφώθηκε στα 2,0710€ ανά λίτρο. Σε σχέση με την τιμή της προηγούμενης εβδομάδας 03/04/2026 σημειώθηκε μείωση κατά 0,001 ανά λίτρο (0,1 λεπτά).

Το εκτιμώμενο περιθώριο των πρατηριούχων και των εταιρειών εμπορίας υπολογίζεται κατά μέσο όρο στα 0,2068€ ανά λίτρο (20,68 λεπτά).

Η τελική τιμή λιανικής διαμορφώνεται από την τιμή διωλιστηρίου κατά 49,90%, από τους φόρους σταθερούς και μεταβλητούς) κατά 41,56%, και από τα εκτιμώμενα περιθώρια των εταιρειών εμπορίας, των μεταφορέων υγρών καυσίμων και των πρατηρίων κατά 8,54% (βλ. παρακάτω πίνακα).



* Τιμή διωλιστηρίου	1,0335
-Τιμή διωλιστηρίου προηγούμενης ημέρας (Μέση Σταθμική Τιμή εκ των δύο εταιρειών διώλισης)	
-Στην τιμή διωλιστηρίου περιλαμβάνονται οι ειδικές υπηρεσίες (φορτωτικά)	
** Τέλη	0,0198
-Ανταποδοτικό τέλος ΡΑΕ: 0,22 € ανά χιλία λίτρα. (Απόφαση 147/2015 - ΦΕΚ 888/Β/19-05-2015)	0,0002
-Εισφορά «Ειδικού Λογαριασμού Πετρελαιοειδών»: 1,2% επί της τιμής διωλιστηρίου. (Ν. 3335/2005 - ΦΕΚ 95/Α/20-4-2005)	0,0124
-Ειδικό τέλος Δικαιωμάτων Εκτέλεσης Τελωνειακών Εργασιών (ΔΕΤΕ): 0,5% της αξίας του αθροίσματος της τιμής εκ διωλιστηρίου και του ΕΦΚ. (Ν. 2093/92 - ΦΕΚ 181/Α/25-11-92)	0,0072
** Φόροι	0,8108
-Ειδικός Φόρος Κατανάλωσης (ΕΦΚ): για το πετρέλαιο κίνησης - 410 € ανά κυβικό μέτρο ή 0,41 € ανά λίτρο. (Ν. 4389/2016 - ΦΕΚ Α' 94)	0,4100
-Φόρος Προστιθέμενης Αξίας (ΦΠΑ): 24% επί του συνόλου της τιμής διωλιστηρίου των μικτών ονομαστικών περιθωρίων κέρδους και των παραπάνω φορολογικών επιβαρύνσεων. (Ν. 2859/2000 όπως τροποποιήθηκε και ισχύει με το Ν. 4389/2016 (ΦΕΚ Α' 94)	0,4008

3. β. Χονδρική Τιμή Πώλησης

Αναλυτικά, οι μέσες κατώτατες και ανώτατες τιμές χονδρικής, καθώς και η διάμεσος τιμή ανά νομό παρουσιάζονται στον επόμενο πίνακα:

Τιμές Χονδρικής Πώλησης Πετρελαίου Κίνησης ανά Νομό

Παρασκευή, 10 Απριλίου 2026

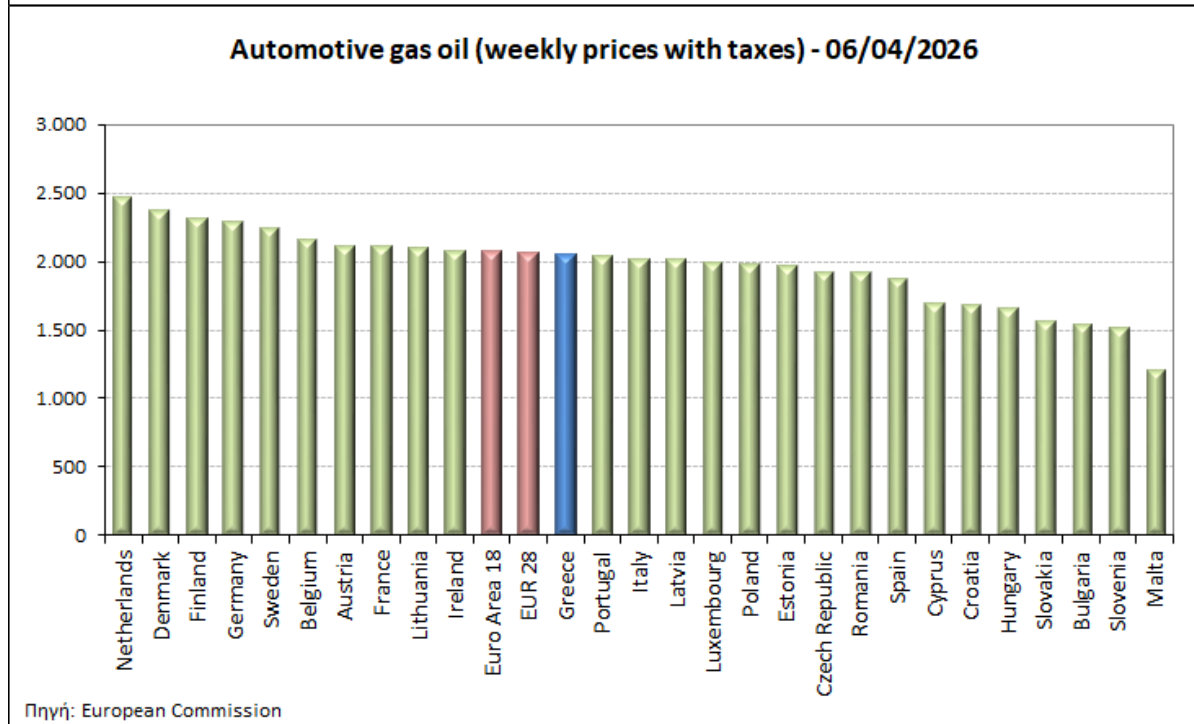
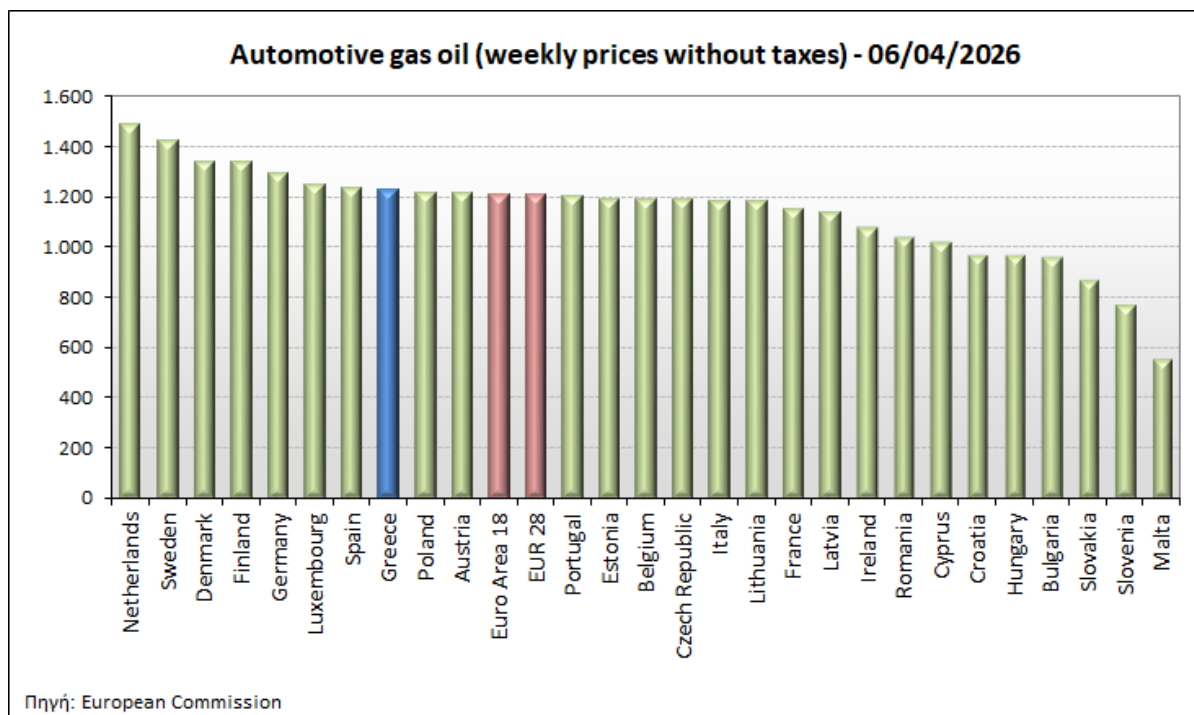
ΝΟΜΟΣ	ΜΕΣΗ ΚΑΤΩΤΑΤΗ	ΜΕΣΗ ΑΝΩΤΑΤΗ	ΔΙΑΜΕΣΟΣ ΤΙΜΗ
-------	---------------	--------------	---------------

	ΜΕ ΦΠΑ	ΜΕ ΦΠΑ	
ΝΟΜΟΣ ΑΙΤΩΛΙΑΣ ΚΑΙ ΑΚΑΡΝΑΝΙΑΣ	1,887	1,913	1,900
ΝΟΜΟΣ ΑΡΓΟΛΙΔΟΣ	1,896	1,928	1,912
ΝΟΜΟΣ ΑΡΚΑΔΙΑΣ	1,890	1,926	1,908
ΝΟΜΟΣ ΑΡΤΗΣ	1,897	1,928	1,912
ΝΟΜΟΣ ΑΤΤΙΚΗΣ	1,878	1,954	1,916
ΝΟΜΟΣ ΑΧΑΪΑΣ	1,886	1,922	1,904
ΝΟΜΟΣ ΒΟΙΩΤΙΑΣ	1,894	1,917	1,906
ΝΟΜΟΣ ΓΡΕΒΕΝΩΝ	1,912	1,920	1,916
ΝΟΜΟΣ ΔΡΑΜΑΣ	1,889	1,925	1,907
ΝΟΜΟΣ ΔΩΔΕΚΑΝΗΣΟΥ	1,937	1,997	1,967
ΝΟΜΟΣ ΕΒΡΟΥ	1,907	1,926	1,917
ΝΟΜΟΣ ΕΥΒΟΙΑΣ	1,885	1,930	1,908
ΝΟΜΟΣ ΕΥΡΥΤΑΝΙΑΣ	1,914	1,914	1,914
ΝΟΜΟΣ ΖΑΚΥΝΘΟΥ	1,889	1,970	1,930
ΝΟΜΟΣ ΗΛΕΙΑΣ	1,894	1,923	1,908
ΝΟΜΟΣ ΗΜΑΘΙΑΣ	1,885	1,916	1,901
ΝΟΜΟΣ ΗΡΑΚΛΕΙΟΥ	1,927	1,976	1,952
ΝΟΜΟΣ ΘΕΣΣΠΡΩΤΙΑΣ	1,890	1,912	1,901
ΝΟΜΟΣ ΘΕΣΣΑΛΟΝΙΚΗΣ	1,875	1,909	1,892
ΝΟΜΟΣ ΙΩΑΝΝΙΝΩΝ	1,885	1,918	1,901
ΝΟΜΟΣ ΚΑΒΑΛΑΣ	1,897	1,950	1,924
ΝΟΜΟΣ ΚΑΡΔΙΤΣΗΣ	1,898	1,916	1,907
ΝΟΜΟΣ ΚΑΣΤΟΡΙΑΣ	1,888	1,940	1,914
ΝΟΜΟΣ ΚΕΡΚΥΡΑΣ	1,935	1,973	1,954
ΝΟΜΟΣ ΚΕΦΑΛΛΗΝΙΑΣ	1,943	1,966	1,955
ΝΟΜΟΣ ΚΙΛΚΙΣ	1,893	1,912	1,903
ΝΟΜΟΣ ΚΟΖΑΝΗΣ	1,892	1,925	1,908
ΝΟΜΟΣ ΚΟΡΙΝΘΙΑΣ	1,894	1,915	1,904
ΝΟΜΟΣ ΚΥΚΛΑΔΩΝ	1,973	2,057	2,015
ΝΟΜΟΣ ΛΑΚΩΝΙΑΣ	1,905	1,921	1,913
ΝΟΜΟΣ ΛΑΡΙΣΗΣ	1,890	1,934	1,912
ΝΟΜΟΣ ΛΑΣΙΘΙΟΥ	1,942	1,962	1,952
ΝΟΜΟΣ ΛΕΣΒΟΥ	1,866	1,931	1,899
ΝΟΜΟΣ ΛΕΥΚΑΔΟΣ	1,925	1,968	1,947
ΝΟΜΟΣ ΜΑΓΝΗΣΙΑΣ	1,889	1,965	1,927
ΝΟΜΟΣ ΜΕΣΣΗΝΙΑΣ	1,891	1,913	1,902
ΝΟΜΟΣ ΞΑΝΘΗΣ	1,903	1,923	1,913
ΝΟΜΟΣ ΠΕΛΛΗΣ	1,884	1,915	1,899
ΝΟΜΟΣ ΠΙΕΡΙΑΣ	1,884	1,908	1,896
ΝΟΜΟΣ ΠΡΕΒΕΖΗΣ	1,899	1,926	1,913
ΝΟΜΟΣ ΡΕΘΥΜΝΗΣ	1,951	1,978	1,965
ΝΟΜΟΣ ΡΟΔΟΠΗΣ	1,904	1,934	1,919
ΝΟΜΟΣ ΣΑΜΟΥ	1,880	1,954	1,917
ΝΟΜΟΣ ΣΕΡΡΩΝ	1,885	1,914	1,900
ΝΟΜΟΣ ΤΡΙΚΑΛΩΝ	1,899	1,927	1,913
ΝΟΜΟΣ ΦΘΙΩΤΙΔΟΣ	1,893	1,910	1,902
ΝΟΜΟΣ ΦΛΩΡΙΝΗΣ	1,898	1,917	1,907
ΝΟΜΟΣ ΦΩΚΙΔΟΣ	1,914	1,924	1,919
ΝΟΜΟΣ ΧΑΛΚΙΔΙΚΗΣ	1,889	1,914	1,901
ΝΟΜΟΣ ΧΑΝΙΩΝ	1,941	1,974	1,958
ΝΟΜΟΣ ΧΙΟΥ	1,836	1,936	1,886
ΣΤΑΘΜΙΣΜΕΝΟΣ Μ.Ο.*	1,892	1,937	1,914

* Μέσοι όροι ελάχιστων και μέγιστων τιμών χονδρικής όπως υποβάλλονται από τις εταιρείες εμπορίας στο Παρατηρητήριο Τιμών βάσει της ΚΥΑ 978/24-10-2011. Η στάθμιση γίνεται βάσει των όγκων πωλήσεων έτους 2019 ανά τύπο καυσίμου και ανά νομό.

3. γ. Συγκριτικά στοιχεία με Ε.Ε.

Οι λιανικές τιμές πετρελαίου κίνησης με φόρους και προ φόρων στις 27 χώρες της Ε.Ε. για τις 06/04/2026 (τελευταία επίσημα στοιχεία) παρουσιάζονται συγκριτικά κατά φθίνουσα σειρά τα παρακάτω διαγράμματα:



4. Πετρέλαιο Θέρμανσης (Κατ' οίκον)

4. α. Διαμόρφωση τιμής

Η τιμή διυλιστηρίου του πετρελαίου θέρμανσης για την Πέμπτη 09/04/2026 διαμορφώθηκε στα 1,0842 λίτρο. Σε σχέση με την τιμή διυλιστηρίου της προηγούμενης εβδομάδας 02/04/2026 σημειώθηκε αύξηση κατά 0,0181 ανά λίτρο (1,81 λεπτά).

Οι φόροι, τα τέλη και οι λοιπές επιβαρύνσεις αντιστοιχούν σε 0,6511€ ανά λίτρο.

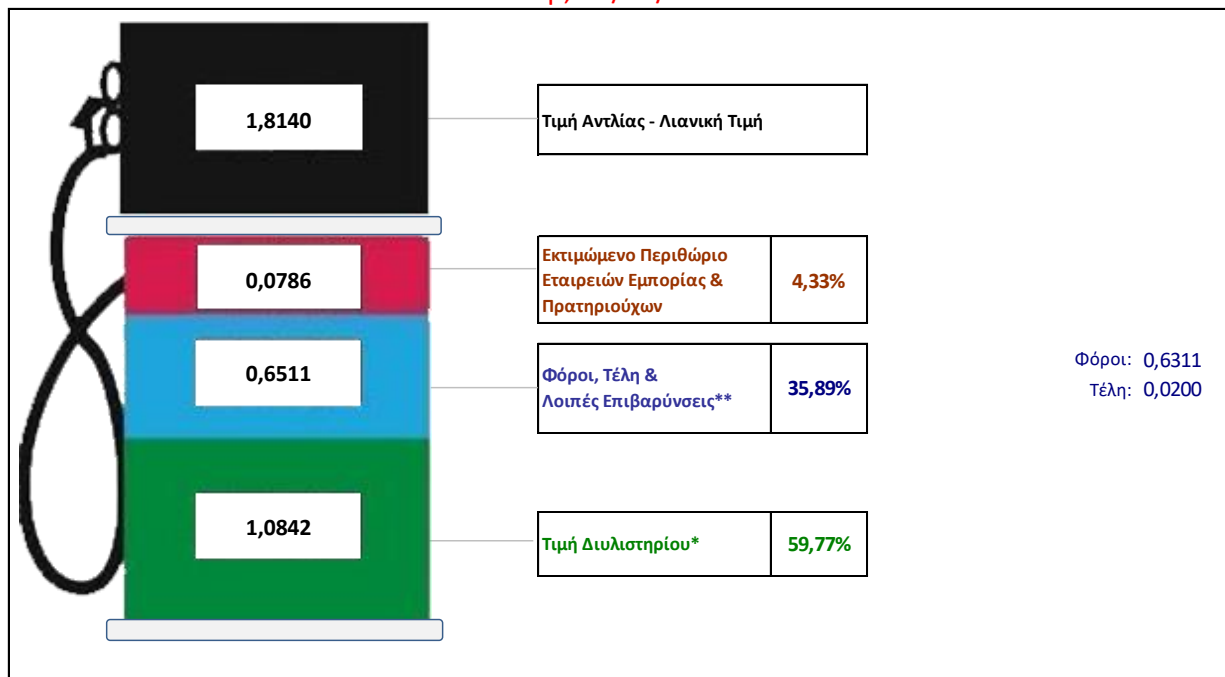
Η μέση τιμή λιανικής του πετρελαίου θέρμανσης (κατ' οίκον) για την Παρασκευή 10/04/2026 διαμορφώθηκε στο 1,8140 ανά λίτρο. Σε σχέση με την τιμή διυλιστηρίου της προηγούμενης εβδομάδας 03/04/2026 σημειώθηκε αύξηση κατά 0,051 ανά λίτρο (5,1 λεπτά).

Το εκτιμώμενο περιθώριο των πρατηριούχων και των εταιρειών εμπορίας υπολογίζεται κατά μέσο όρο στα 0,0786€ ανά λίτρο (7,86 λεπτά).

Η τελική τιμή λιανικής διαμορφώνεται από την τιμή διυλιστηρίου κατά 59,77%, από τους φόρους σταθερούς και μεταβλητούς) κατά 35,89%, και από τα εκτιμώμενα περιθώρια των εταιρειών εμπορίας, των μεταφορέων υγρών καυσίμων και των πρατηρίων κατά 4,33% (βλ. παρακάτω πίνακα).

Διαμόρφωση Μέσης Τιμής DIESEL Θέρμανσης Κατ'οίκον

Παρ, 10/04/2026



* Τιμή διυλιστηρίου	1,0842
-Τιμή διυλιστηρίου προηγούμενης ημέρας (Μέση Σταθμική Τιμή εκ των δύο εταιρειών διύλισης)	
-Στην τιμή διυλιστηρίου περιλαμβάνονται οι ειδικές υπηρεσίες (φορτωτικά)	
** Τέλη	0,0200
-Ανταποδοτικό τέλος ΡΑΕ: 0,22 € ανά χλια λίτρα. (Απόφαση 147/2015 - ΦΕΚ 888/Β/19-05-2015)	0,0002
-Εισφορά «Ειδικού Λογαριασμού Πετρελαιοειδών»: 1,2% επί της τιμής διυλιστηρίου. (Ν. 3335/2005 - ΦΕΚ 95/Α/20-4-2005)	0,0130
-Ειδικό τέλος Δικαιωμάτων Εκτέλεσης Τελωνειακών Εργασιών (ΔΕΤΕ): 0,5% της αξίας του αθροίσματος της τιμής εκ διυλιστηρίου και του ΕΦΚ. (Ν. 2093/92 - ΦΕΚ 181/Α/25-11-92)	0,0068
** Φόροι	0,6311
-Ειδικός Φόρος Κατανάλωσης (ΕΦΚ): για το πετρέλαιο θέρμανσης - 280 € ανά κυβικό μέτρο ή 0,280 € ανά λίτρο. (Ν. 4389/2016 (ΦΕΚ Α' 94)	0,2800
-Φόρος Προστιθέμενης Αξίας (ΦΠΑ): 24% επί του συνόλου της τιμής διυλιστηρίου των μικτών ονομαστικών περιθωρίων κέρδους και των παραπάνω φορολογικών επιβαρύνσεων. (Ν. 2859/2000 όπως τροποποιήθηκε και ισχύει με το Ν. 4389/2016 (ΦΕΚ Α' 94)	0,3511

4. β. Χονδρική Τιμή Πώλησης

Αναλυτικά, οι μέσες κατώτατες και ανώτατες τιμές χονδρικής, καθώς και η διάμεσος τιμή ανά νομό παρουσιάζονται στον επόμενο πίνακα:

Τιμές Χονδρικής Πώλησης Πετρελαίου Θέρμανσης (κατ'οίκον) ανά Νομό Παρασκευή, 10 Απριλίου 2026

ΝΟΜΟΣ	ΜΕΣΗ ΚΑΤΩΤΑΤΗ ΜΕ ΦΠΑ	ΜΕΣΗ ΑΝΩΤΑΤΗ ΜΕ ΦΠΑ	ΔΙΑΜΕΣΟΣ ΤΙΜΗ
ΝΟΜΟΣ ΑΙΤΩΛΙΑΣ ΚΑΙ ΑΚΑΡΝΑΝΙΑΣ	1,819	1,893	1,856
ΝΟΜΟΣ ΑΡΓΟΛΙΔΟΣ	1,809	1,852	1,830
ΝΟΜΟΣ ΑΡΚΑΔΙΑΣ	1,812	1,868	1,840
ΝΟΜΟΣ ΑΡΤΗΣ	1,825	1,858	1,841
ΝΟΜΟΣ ΑΤΤΙΚΗΣ	1,786	1,854	1,820
ΝΟΜΟΣ ΑΧΑΪΑΣ	1,816	1,891	1,854
ΝΟΜΟΣ ΒΟΙΩΤΙΑΣ	1,831	1,889	1,860
ΝΟΜΟΣ ΓΡΕΒΕΝΩΝ	1,813	1,832	1,822
ΝΟΜΟΣ ΔΡΑΜΑΣ	1,814	1,837	1,825
ΝΟΜΟΣ ΔΩΔΕΚΑΝΗΣΟΥ	1,845	1,950	1,897
ΝΟΜΟΣ ΕΒΡΟΥ	1,834	1,894	1,864

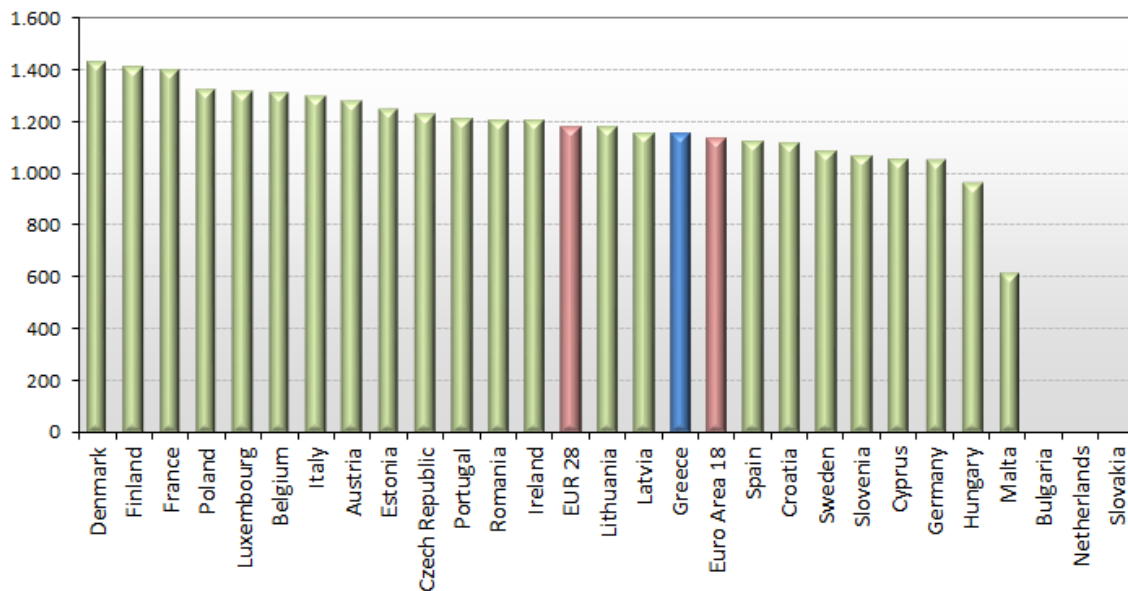
ΝΟΜΟΣ ΕΥΒΟΙΑΣ	1,818	1,905	1,862
ΝΟΜΟΣ ΕΥΡΥΤΑΝΙΑΣ	1,850	1,858	1,854
ΝΟΜΟΣ ΖΑΚΥΝΘΟΥ	1,830	1,896	1,863
ΝΟΜΟΣ ΗΛΕΙΑΣ	1,820	1,896	1,858
ΝΟΜΟΣ ΗΜΑΘΙΑΣ	1,808	1,838	1,823
ΝΟΜΟΣ ΗΡΑΚΛΕΙΟΥ	1,858	1,930	1,894
ΝΟΜΟΣ ΘΕΣΠΡΩΤΙΑΣ	1,814	1,858	1,836
ΝΟΜΟΣ ΘΕΣΣΑΛΟΝΙΚΗΣ	1,782	1,832	1,807
ΝΟΜΟΣ ΙΩΑΝΝΙΝΩΝ	1,831	1,897	1,864
ΝΟΜΟΣ ΚΑΒΑΛΑΣ	1,836	1,900	1,868
ΝΟΜΟΣ ΚΑΡΔΙΤΣΗΣ	1,806	1,841	1,823
ΝΟΜΟΣ ΚΑΣΤΟΡΙΑΣ	1,803	1,877	1,840
ΝΟΜΟΣ ΚΕΡΚΥΡΑΣ	1,848	1,898	1,873
ΝΟΜΟΣ ΚΕΦΑΛΛΗΝΙΑΣ	1,866	1,915	1,891
ΝΟΜΟΣ ΚΙΛΚΙΣ	1,856	1,881	1,869
ΝΟΜΟΣ ΚΟΖΑΝΗΣ	1,799	1,839	1,819
ΝΟΜΟΣ ΚΟΡΙΝΘΙΑΣ	1,820	1,858	1,839
ΝΟΜΟΣ ΚΥΚΛΑΔΩΝ	1,887	2,018	1,952
ΝΟΜΟΣ ΛΑΚΩΝΙΑΣ	1,842	1,897	1,869
ΝΟΜΟΣ ΛΑΡΙΣΗΣ	1,820	1,904	1,862
ΝΟΜΟΣ ΛΑΣΙΘΙΟΥ	1,874	1,887	1,880
ΝΟΜΟΣ ΛΕΣΒΟΥ	1,810	1,859	1,835
ΝΟΜΟΣ ΛΕΥΚΑΔΟΣ	1,845	1,877	1,861
ΝΟΜΟΣ ΜΑΓΝΗΣΙΑΣ	1,825	1,944	1,885
ΝΟΜΟΣ ΜΕΣΣΗΝΙΑΣ	1,834	1,890	1,862
ΝΟΜΟΣ ΞΑΝΘΗΣ	1,838	1,870	1,854
ΝΟΜΟΣ ΠΕΛΛΗΣ	1,792	1,837	1,814
ΝΟΜΟΣ ΠΙΕΡΙΑΣ	1,781	1,808	1,795
ΝΟΜΟΣ ΠΡΕΒΕΖΗΣ	1,838	1,884	1,861
ΝΟΜΟΣ ΡΕΘΥΜΝΗΣ	1,887	1,932	1,910
ΝΟΜΟΣ ΡΟΔΟΠΗΣ	1,837	1,879	1,858
ΝΟΜΟΣ ΣΑΜΟΥ	1,811	1,886	1,849
ΝΟΜΟΣ ΣΕΡΡΩΝ	1,795	1,833	1,814
ΝΟΜΟΣ ΤΡΙΚΑΛΩΝ	1,816	1,862	1,839
ΝΟΜΟΣ ΦΘΙΩΤΙΔΟΣ	1,817	1,871	1,844
ΝΟΜΟΣ ΦΛΩΡΙΝΗΣ	1,836	1,853	1,845
ΝΟΜΟΣ ΦΩΚΙΔΟΣ	1,883	1,927	1,905
ΝΟΜΟΣ ΧΑΛΚΙΔΙΚΗΣ	1,796	1,843	1,819
ΝΟΜΟΣ ΧΑΝΙΩΝ	1,879	1,919	1,899
ΝΟΜΟΣ ΧΙΟΥ	1,776	1,852	1,814
ΣΤΑΘΜΙΣΜΕΝΟΣ Μ.Ο.	1,808	1,865	1,836

* Μέσοι όροι ελάχιστων και μέγιστων τιμών χονδρικής όπως υποβάλλονται από τις εταιρείες εμπορίας στο Παρατηρητήριο Τιμών βάσει της ΚΥΑ 978/24-10-2011. Η στάθμιση γίνεται βάσει των όγκων πωλήσεων έτους 2019 ανά τύπο καυσίμου και ανά νομό.

4. γ. Συγκριτικά στοιχεία με Ε.Ε.

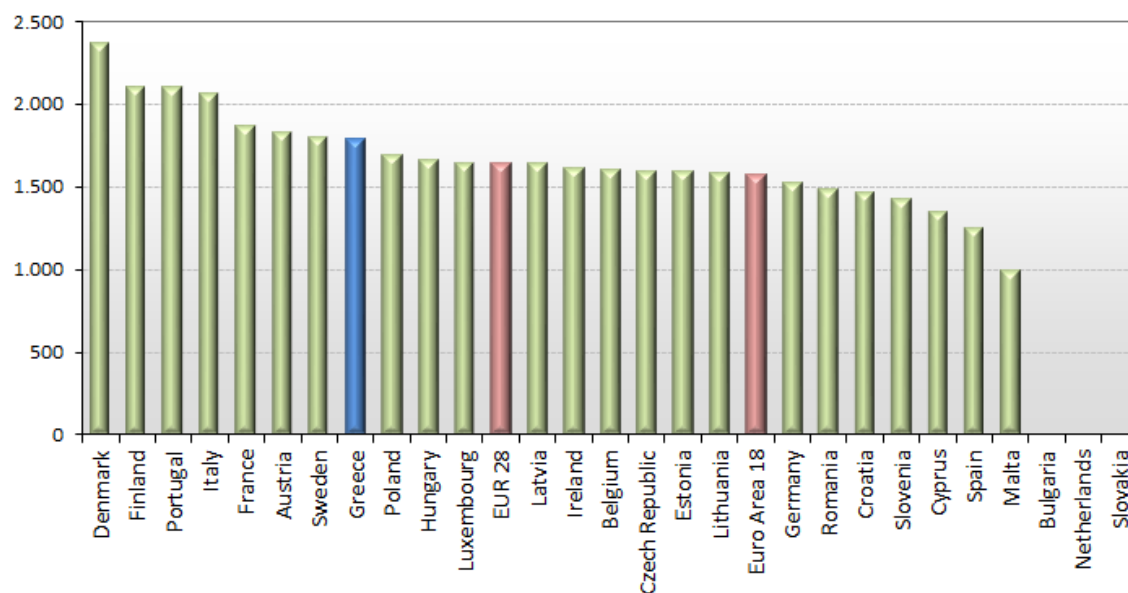
Οι λιανικές τιμές πετρελαίου θέρμανσης με φόρους και προ φόρων στις 27 χώρες της Ε.Ε. για τις 06/04/2026 (τελευταία επίσημα στοιχεία) παρουσιάζονται συγκριτικά κατά φθίνουσα σειρά τα παρακάτω διαγράμματα:

Heating gas oil (weekly prices without taxes) - 06/04/2026



Πηγή: European Commission

Heating gas oil (weekly prices with taxes) - 06/04/2026



Πηγή: European Commission

Αναλυτικά στοιχεία για τις τιμές καυσίμων και τους φόρους στις 27 χώρες της Ε.Ε. παρουσιάζονται στην ιστοσελίδα της Ευρωπαϊκής Επιτροπής: http://ec.europa.eu/energy/observatory/oil/bulletin_en.htm

*Οι συγκρίσεις των τιμών μεταξύ των διαφόρων χωρών θα πρέπει να γίνονται με ιδιαίτερη προσοχή εξαιτίας των διαφορών στην ποιότητα των προϊόντων, στις πρακτικές μάρκετινγκ, στις δομές της αγοράς και στις καταναλωτικές συνήθειες που επικρατούν σε κάθε χώρα.

[ΘΕΣΗ ΑΚΡΙΒΟΥΣ ΑΝΤΙΓΡΑΦΟΥ]

Η Διοικήτρια της Αρχής

Δέσποινα Τσαγγάρη