



ΕΛΛΗΝΙΚΗ ΔΗΜΟΚΡΑΤΙΑ

Αθήνα, 13-05-2026



**Ανεξάρτητη Αρχή Ελέγχου Αγοράς &
Προστασίας Καταναλωτή
Διατομεακή Μονάδα Ελέγχου Αγοράς
Διεύθυνση Διαχείρισης Δεδομένων, Στατιστικής
Επεξεργασίας και Εποπτείας Ηλεκτρονικού
Εμπορίου**

Ταχ. Δ/ση : Πλ. Κάνιγγος, Αθήνα
Ταχ. Κώδικας : 106 77
Πληροφορίες : Νικολοπούλου Μαρία
Τηλέφωνο : 213 1514 284
Email : fuelprices@mindev.gov.gr
: www.mindev.gov.gr

ΠΡΟΣ : ΑΝΑΡΤΗΤΕΟ ΣΤΟ FUELPRICES

ΕΒΔΟΜΑΔΙΑΙΟ ΔΕΛΤΙΟ ΕΠΙΣΚΟΠΗΣΗΣ ΤΙΜΩΝ ΚΑΥΣΙΜΩΝ

Παρασκευή 08 Μαΐου 2026

1. Τιμές Παρατηρητηρίου Υγρών Καυσίμων

Οι λιανικές τιμές των υγρών καυσίμων (αμόλυβδη 95 οκτ., σούπερ αμόλυβδη 100 οκτ., πετρέλαιο κίνησης, πετρέλαιο θέρμανσης και υγραέριο κίνησης) αναρτώνται αναλυτικά στην ιστοσελίδα του Παρατηρητηρίου Τιμών Υγρών Καυσίμων του Υπουργείου Ανάπτυξης και Επενδύσεων www.fuelprices.gr, όπου παρουσιάζονται καθημερινά οι μέσες τιμές σε όλους τους Νομούς της χώρας.

Μέσες τιμές λιανικής πώλησης καυσίμων για όλη την Ελλάδα, για την
Παρασκευή, 8 Μαΐου 2026
(τιμές σε €/λτ, συμπ. ΦΠΑ)

Προϊόν	Αρ. Παρατηρίων	Μέση Τιμή
Αμόλυβδη 95 οκτ.	4.440	2,094
Αμόλυβδη 100 οκτ.	2.790	2,265
Diesel Κίνησης	4.724	1,871
Υγραέριο κίνησης (Autogas)	1.127	1,238

* Η μέση τιμή πανελλαδικά υπολογίζεται από τον σταθμισμένο μέσο όρο με βάση τους όγκους πωλήσεων έτους 2019 ανά τύπο καυσίμου ανά νομό.

** Δεν καταγράφεται κατανάλωση στο πετρέλαιο θέρμανσης για τη χρονική περίοδο 30/4 έως 15/10 κάθε έτους.

Μέσες τιμές λιανικής πώλησης καυσίμων ανά Νομό, για την
Παρασκευή, 8 Μαΐου 2026
(τιμές σε €/λτ, συμπ. ΦΠΑ)

ΝΟΜΟΣ	Αμόλυβδη 95 οκτ.	Αμόλυβδη 100 οκτ.	Diesel Κίνησης	Υγραέριο κίνησης (Autogas)
ΝΟΜΟΣ ΑΤΤΙΚΗΣ	2,079	2,263	1,845	1,204
ΝΟΜΟΣ ΑΙΤΩΛΙΑΣ ΚΑΙ ΑΚΑΡΝΑΝΙΑΣ	2,107	2,268	1,885	1,290
ΝΟΜΟΣ ΑΡΓΟΛΙΔΟΣ	2,102	2,283	1,879	1,182
ΝΟΜΟΣ ΑΡΚΑΔΙΑΣ	2,093	2,277	1,869	1,248
ΝΟΜΟΣ ΑΡΤΗΣ	2,082	2,264	1,858	1,240
ΝΟΜΟΣ ΑΧΑΪΑΣ	2,086	2,262	1,876	1,310
ΝΟΜΟΣ ΒΟΙΩΤΙΑΣ	2,087	2,275	1,877	1,288
ΝΟΜΟΣ ΓΡΕΒΕΝΩΝ	2,101	2,319	1,881	1,293
ΝΟΜΟΣ ΔΡΑΜΑΣ	2,097	2,271	1,861	1,252
ΝΟΜΟΣ ΔΩΔΕΚΑΝΗΣΟΥ	2,171	2,341	1,975	1,404
ΝΟΜΟΣ ΕΒΡΟΥ	2,089	2,250	1,881	1,317
ΝΟΜΟΣ ΕΥΒΟΙΑΣ	2,102	2,278	1,882	1,269
ΝΟΜΟΣ ΕΥΡΥΤΑΝΙΑΣ	2,106	2,356	1,945	1,400
ΝΟΜΟΣ ΖΑΚΥΝΘΟΥ	2,131	2,269	1,927	1,399
ΝΟΜΟΣ ΗΛΕΙΑΣ	2,096	2,261	1,866	1,199
ΝΟΜΟΣ ΗΜΑΘΙΑΣ	2,073	2,231	1,847	1,143
ΝΟΜΟΣ ΗΡΑΚΛΕΙΟΥ	2,143	2,266	1,921	1,430
ΝΟΜΟΣ ΘΕΣΣΠΡΩΤΙΑΣ	2,083	2,269	1,896	1,280
ΝΟΜΟΣ ΘΕΣΣΑΛΟΝΙΚΗΣ	2,086	2,251	1,854	1,184
ΝΟΜΟΣ ΙΩΑΝΝΙΝΩΝ	2,074	2,250	1,856	1,157
ΝΟΜΟΣ ΚΑΒΑΛΑΣ	2,095	2,261	1,858	1,198
ΝΟΜΟΣ ΚΑΡΔΙΤΣΗΣ	2,087	2,270	1,880	1,281
ΝΟΜΟΣ ΚΑΣΤΟΡΙΑΣ	2,076	2,243	1,875	1,201
ΝΟΜΟΣ ΚΕΡΚΥΡΑΣ	2,144	2,287	1,911	1,496
ΝΟΜΟΣ ΚΕΦΑΛΛΗΝΙΑΣ	2,151	2,300	1,931	1,305
ΝΟΜΟΣ ΚΙΛΚΙΣ	2,080	2,255	1,872	1,323
ΝΟΜΟΣ ΚΟΖΑΝΗΣ	2,081	2,242	1,863	1,148
ΝΟΜΟΣ ΚΟΡΙΝΘΙΑΣ	2,089	2,245	1,856	1,223
ΝΟΜΟΣ ΚΥΚΛΑΔΩΝ	2,222	2,407	2,051	1,494
ΝΟΜΟΣ ΛΑΚΩΝΙΑΣ	2,096	2,275	1,873	1,238
ΝΟΜΟΣ ΛΑΡΙΣΗΣ	2,088	2,249	1,856	1,195
ΝΟΜΟΣ ΛΑΣΙΘΙΟΥ	2,142	2,282	1,930	1,385
ΝΟΜΟΣ ΛΕΣΒΟΥ	2,107	2,264	1,939	1,372
ΝΟΜΟΣ ΛΕΥΚΑΔΟΣ	2,135	2,286	1,934	1,306
ΝΟΜΟΣ ΜΑΓΝΗΣΙΑΣ	2,097	2,276	1,873	1,251
ΝΟΜΟΣ ΜΕΣΣΗΝΙΑΣ	2,101	2,261	1,878	1,345
ΝΟΜΟΣ ΞΑΝΘΗΣ	2,088	2,300	1,860	1,229
ΝΟΜΟΣ ΠΕΛΛΗΣ	2,080	2,220	1,861	1,188

ΝΟΜΟΣ ΠΙΕΡΙΑΣ	2,073	2,274	1,841	1,195
ΝΟΜΟΣ ΠΡΕΒΕΖΗΣ	2,086	2,197	1,861	1,230
ΝΟΜΟΣ ΡΕΘΥΜΝΗΣ	2,147	2,284	1,921	1,388
ΝΟΜΟΣ ΡΟΔΟΠΗΣ	2,085	2,284	1,850	1,252
ΝΟΜΟΣ ΣΑΜΟΥ	2,068	2,237	1,905	1,258
ΝΟΜΟΣ ΣΕΡΡΩΝ	2,075	2,239	1,853	1,246
ΝΟΜΟΣ ΤΡΙΚΑΛΩΝ	2,092	2,250	1,866	1,200
ΝΟΜΟΣ ΦΘΙΩΤΙΔΟΣ	2,092	2,292	1,884	1,234
ΝΟΜΟΣ ΦΛΩΡΙΝΗΣ	2,073	2,237	1,861	1,357
ΝΟΜΟΣ ΦΩΚΙΔΟΣ	2,104	2,299	1,879	1,292
ΝΟΜΟΣ ΧΑΛΚΙΔΙΚΗΣ	2,103	2,273	1,877	1,264
ΝΟΜΟΣ ΧΑΝΙΩΝ	2,124	2,301	1,906	1,387
ΝΟΜΟΣ ΧΙΟΥ	2,076	2,262	1,885	1,499
ΠΑΝΕΛΛΗΝΙΟΣ ΣΤΑΘΜΙΣΜΕΝΟΣ Μ.Ο.	2,094	2,265	1,871	1,238

2. Απλή Αμόλυβδη Βενζίνη 95 οκτανίων¹

2. α. Διαμόρφωση τιμής

Η τιμή διυλιστηρίου της απλής αμόλυβδης βενζίνης 95 οκτανίων για την Πέμπτη 07/05/2026 διαμορφώθηκε στα 0,8468 ανά λίτρο. Σε σχέση με την τιμή διυλιστηρίου της προηγούμενης εβδομάδας 30/04/2026 σημειώθηκε αύξηση κατά 0,0108€ ευρώ ανά λίτρο (5,59 λεπτά).

Οι φόροι, τα τέλη και οι λοιπές επιβαρύνσεις αντιστοιχούν σε 1,1234€ ανά λίτρο.

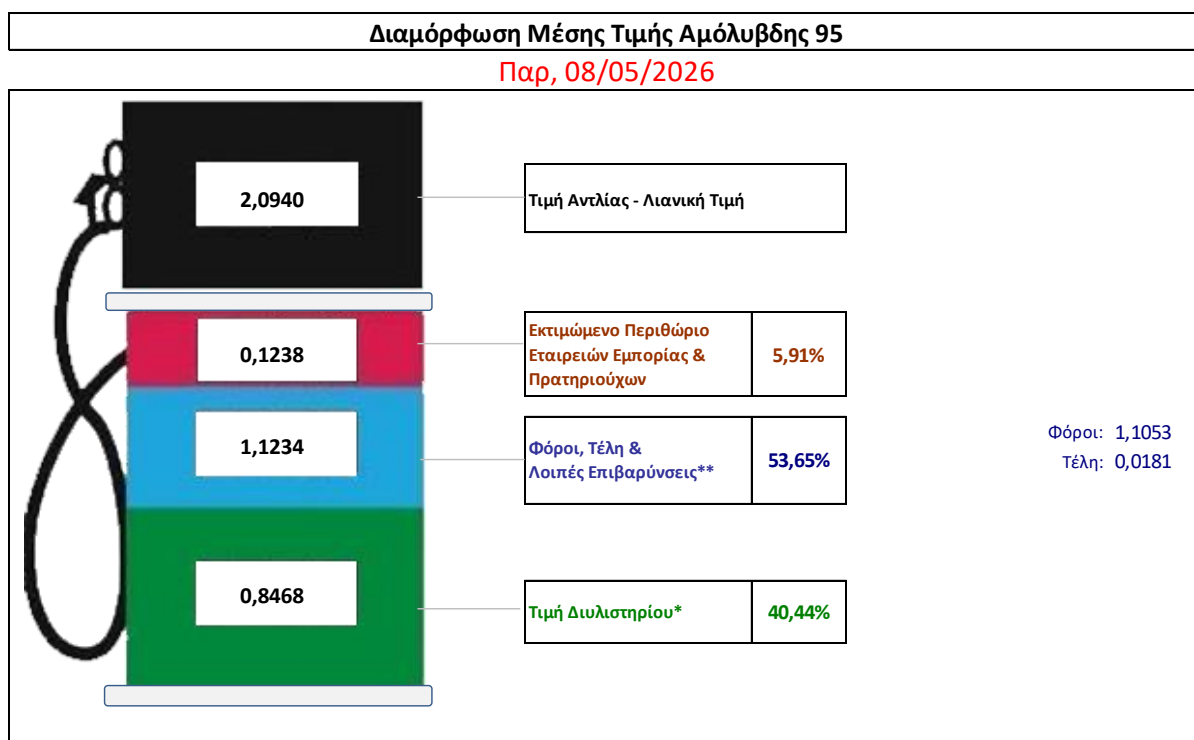
Η μέση τιμή λιανικής της απλής αμόλυβδης βενζίνης 95 οκτανίων για την Παρασκευή 08/05/2026 διαμορφώθηκε στα 2,0940 ανά λίτρο. Σε σχέση με την τιμή της προηγούμενης εβδομάδας 01/05/2026 σημειώθηκε αύξηση κατά 0,026€ ευρώ ανά λίτρο (2,6 λεπτά).

Το εκτιμώμενο περιθώριο των πρατηριούχων και των εταιρειών εμπορίας υπολογίζεται κατά μέσο όρο στα 0,1238 ανά λίτρο (12,38 λεπτά).

Η τελική τιμή λιανικής διαμορφώνεται από την τιμή διυλιστηρίου κατά 40,44% από τους φόρους (σταθερούς και μεταβλητούς) κατά 53,65%, και από τα εκτιμώμενα περιθώρια των εταιρειών εμπορίας, των μεταφορέων καυσίμων και των πρατηρίων κατά 5,91% (βλ. παρακάτω πίνακα).

¹ Σημειώνεται ότι σύμφωνα με το αρ. 29, του Ν. 4546/2018 (ΦΕΚ Α' 101), από 1/1/2019 η βενζίνη που καταναλώνεται εγχώρια για χρήση στις μεταφορές αναμειγνύεται υποχρεωτικά είτε με αυτούσια βιοαιθανόλη είτε με βιοαιθέρους που παράγονται από αλκοόλες βιολογικής προέλευσης. Η συμμετοχή της αυτούσιας βιοαιθανόλης και της αλκοόλης βιολογικής προέλευσης που χρησιμοποιείται για την παραγωγή βιοαιθέρων επί του ενεργειακού περιεχομένου του τελικού μείγματος βενζίνης ορίζεται σε ποσοστό 1% για το έτος 2019 και 3,3% για τα έτη από το 2020 και μετά.

παρακάτω πίνακα).



* Τιμή διυλιστηρίου	0,8468
-Τιμή διυλιστηρίου προηγούμενης ημέρας (Μέση Σταθμική Τιμή εκ των δύο εταιρειών διύλισης)	
-Στην τιμή διυλιστηρίου περιλαμβάνονται οι ειδικές υπηρεσίες (φορτωτικά)	
** Τέλη	0,0181
-Ανταποδοτικό τέλος ΡΑΕ: 0,22 € ανά χίλια λίτρα. (Απόφαση 147/2015 - ΦΕΚ 888/Β/19-05-2015)	0,0002
-Εισφορά «Ειδικού Λογαριασμού Πετρελαιοειδών»: 1,2% επί της τιμής διυλιστηρίου. (Ν. 3335/2005 - ΦΕΚ 95/Α/20-4-2005)	0,0102
-Ειδικό τέλος Δικαιωμάτων Εκτέλεσης Τελωνειακών Εργασιών (ΔΕΤΕ): 0,5% της αξίας του αθροίσματος της τιμής εκ διυλιστηρίου και του ΕΦΚ. (Ν. 2093/92 - ΦΕΚ 181/Α/25-11-92)	0,0077
** Φόροι	1,1053
-Ειδικός Φόρος Κατανάλωσης (ΕΦΚ): για την απλή αμόλυβδη βενζίνη - 700 € ανά κυβικό μέτρο ή 0.7 € ανά λίτρο. (Ν. 4389/2016 - ΦΕΚ Α' 94)	0,7000
-Φόρος Προστιθέμενης Αξίας (ΦΠΑ): 24% επί του συνόλου της τιμής διυλιστηρίου των μικτών ονομαστικών περιθωρίων κέρδους και των παραπάνω φορολογικών επιβαρύνσεων. (Ν. 2859/2000 όπως τροποποιήθηκε και ισχύει με το Ν. 4389/2016 (ΦΕΚ Α' 94)	0,4053

2. β. Χονδρική Τιμή Πώλησης

Αναλυτικά, οι μέσες κατώτατες και ανώτατες τιμές χονδρικής, καθώς και η διάμεσος τιμή ανά νομό παρουσιάζονται στον επόμενο πίνακα:

Τιμές Χονδρικής Πώλησης Απλής Αμόλυβδης Βενζίνης ανά Νομό

Παρασκευή, 08 Μαΐου 2026

ΝΟΜΟΣ	ΜΕΣΗ ΚΑΤΩΤΑΤΗ ΜΕ ΦΠΑ	ΜΕΣΗ ΑΝΩΤΑΤΗ ΜΕ ΦΠΑ	ΔΙΑΜΕΣΟΣ ΤΙΜΗ
ΝΟΜΟΣ ΑΙΤΩΛΙΑΣ ΚΑΙ ΑΚΑΡΝΑΝΙΑΣ	1,961	1,973	1,967
ΝΟΜΟΣ ΑΡΓΟΛΙΔΟΣ	1,960	1,973	1,966
ΝΟΜΟΣ ΑΡΚΑΔΙΑΣ	1,952	1,973	1,963
ΝΟΜΟΣ ΑΡΤΗΣ	1,954	1,966	1,960
ΝΟΜΟΣ ΑΤΤΙΚΗΣ	1,935	1,991	1,963
ΝΟΜΟΣ ΑΧΑΪΑΣ	1,947	1,966	1,956
ΝΟΜΟΣ ΒΟΙΩΤΙΑΣ	1,953	1,967	1,960
ΝΟΜΟΣ ΓΡΕΒΕΝΩΝ	1,967	1,972	1,969
ΝΟΜΟΣ ΔΡΑΜΑΣ	1,951	1,969	1,960

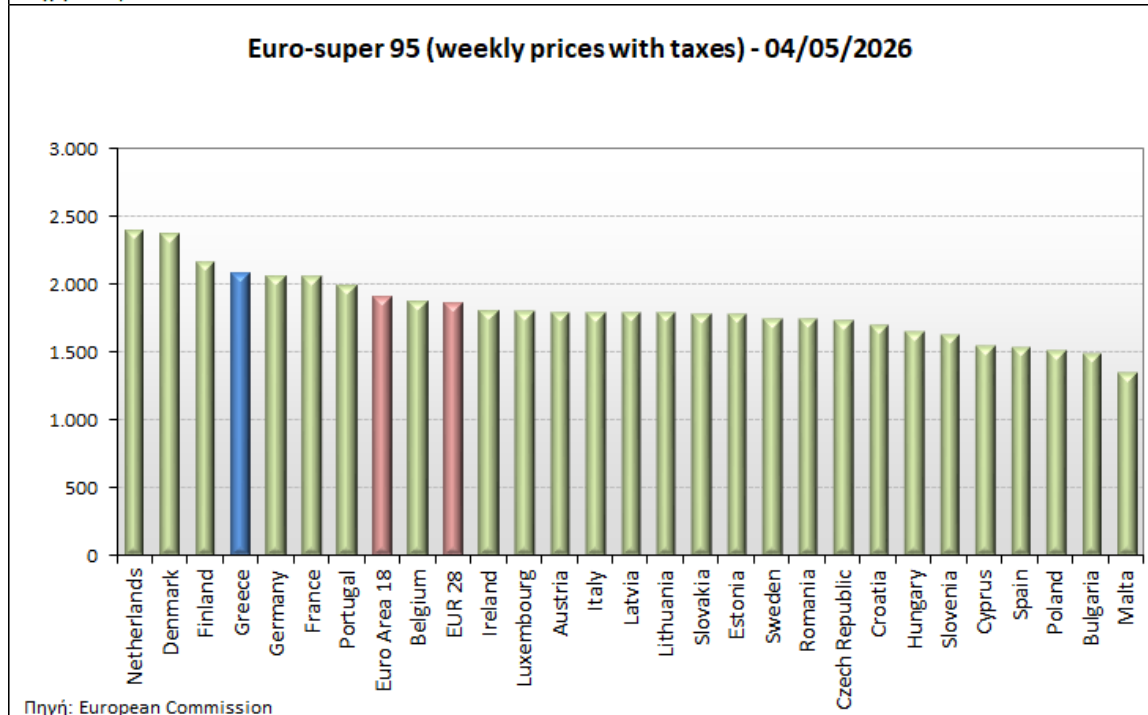
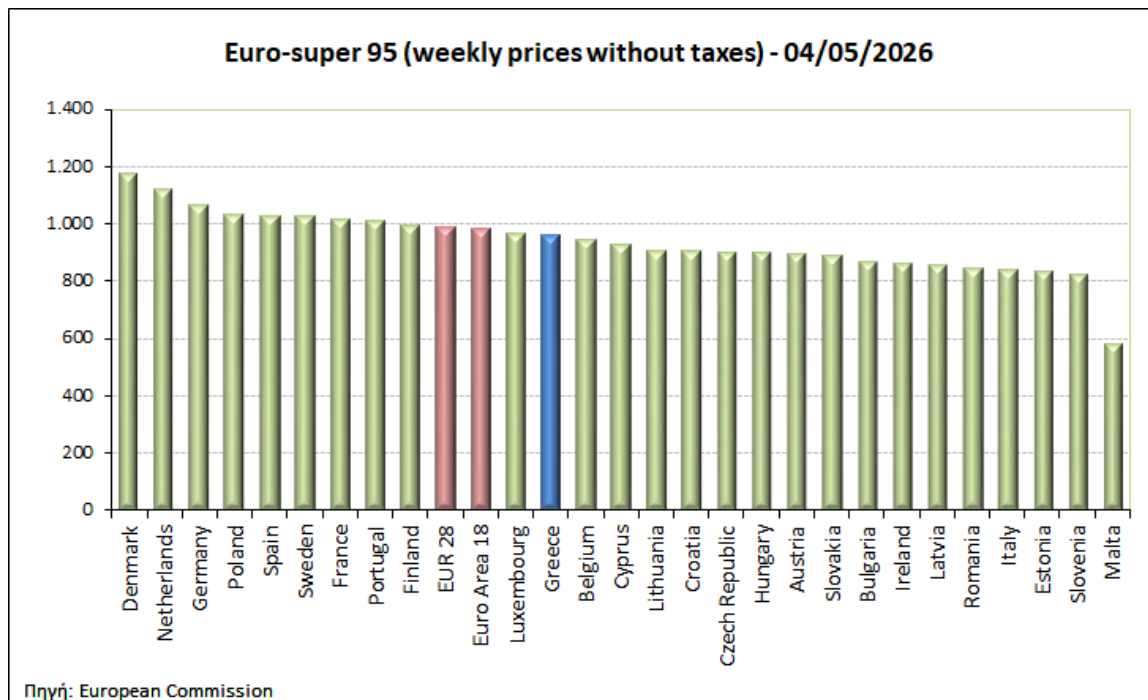
ΝΟΜΟΣ ΔΩΔΕΚΑΝΗΣΟΥ	1,984	2,059	2,021
ΝΟΜΟΣ ΕΒΡΟΥ	1,958	1,977	1,968
ΝΟΜΟΣ ΕΥΒΟΙΑΣ	1,945	2,008	1,976
ΝΟΜΟΣ ΕΥΡΥΤΑΝΙΑΣ	1,965	1,965	1,965
ΝΟΜΟΣ ΖΑΚΥΝΘΟΥ	1,962	2,019	1,991
ΝΟΜΟΣ ΗΛΕΙΑΣ	1,960	1,969	1,964
ΝΟΜΟΣ ΗΜΑΘΙΑΣ	1,947	1,964	1,955
ΝΟΜΟΣ ΗΡΑΚΛΕΙΟΥ	1,988	2,027	2,007
ΝΟΜΟΣ ΘΕΣΠΡΩΤΙΑΣ	1,949	1,973	1,961
ΝΟΜΟΣ ΘΕΣΣΑΛΟΝΙΚΗΣ	1,938	1,966	1,952
ΝΟΜΟΣ ΙΩΑΝΝΙΝΩΝ	1,951	1,973	1,962
ΝΟΜΟΣ ΚΑΒΑΛΑΣ	1,957	1,991	1,974
ΝΟΜΟΣ ΚΑΡΔΙΤΣΗΣ	1,957	1,973	1,965
ΝΟΜΟΣ ΚΑΣΤΟΡΙΑΣ	1,934	1,973	1,953
ΝΟΜΟΣ ΚΕΡΚΥΡΑΣ	1,999	2,028	2,013
ΝΟΜΟΣ ΚΕΦΑΛΛΗΝΙΑΣ	2,004	2,031	2,017
ΝΟΜΟΣ ΚΙΛΚΙΣ	1,956	1,967	1,961
ΝΟΜΟΣ ΚΟΖΑΝΗΣ	1,952	1,971	1,962
ΝΟΜΟΣ ΚΟΡΙΝΘΙΑΣ	1,961	1,972	1,966
ΝΟΜΟΣ ΚΥΚΛΑΔΩΝ	2,022	2,106	2,064
ΝΟΜΟΣ ΛΑΚΩΝΙΑΣ	1,952	1,970	1,961
ΝΟΜΟΣ ΛΑΡΙΣΗΣ	1,950	1,971	1,961
ΝΟΜΟΣ ΛΑΣΙΘΙΟΥ	2,001	2,021	2,011
ΝΟΜΟΣ ΛΕΣΒΟΥ	1,882	1,977	1,929
ΝΟΜΟΣ ΛΕΥΚΑΔΟΣ	1,972	2,014	1,993
ΝΟΜΟΣ ΜΑΓΝΗΣΙΑΣ	1,944	2,036	1,990
ΝΟΜΟΣ ΜΕΣΣΗΝΙΑΣ	1,963	1,975	1,969
ΝΟΜΟΣ ΞΑΝΘΗΣ	1,957	1,969	1,963
ΝΟΜΟΣ ΠΕΛΛΗΣ	1,946	1,969	1,958
ΝΟΜΟΣ ΠΙΕΡΙΑΣ	1,949	1,965	1,957
ΝΟΜΟΣ ΠΡΕΒΕΖΗΣ	1,944	1,973	1,958
ΝΟΜΟΣ ΡΕΘΥΜΝΗΣ	1,997	2,022	2,010
ΝΟΜΟΣ ΡΟΔΟΠΗΣ	1,954	1,967	1,961
ΝΟΜΟΣ ΣΑΜΟΥ	1,941	1,989	1,965
ΝΟΜΟΣ ΣΕΡΡΩΝ	1,954	1,972	1,963
ΝΟΜΟΣ ΤΡΙΚΑΛΩΝ	1,964	1,973	1,969
ΝΟΜΟΣ ΦΘΙΩΤΙΔΟΣ	1,957	1,971	1,964
ΝΟΜΟΣ ΦΛΩΡΙΝΗΣ	1,956	1,962	1,959
ΝΟΜΟΣ ΦΩΚΙΔΟΣ	1,963	1,973	1,968
ΝΟΜΟΣ ΧΑΛΚΙΔΙΚΗΣ	1,949	1,971	1,960
ΝΟΜΟΣ ΧΑΝΙΩΝ	1,987	2,027	2,007
ΝΟΜΟΣ ΧΙΟΥ	1,903	1,961	1,932
ΣΤΑΘΜΙΣΜΕΝΟΣ Μ.Ο.*	1,950	1,989	1,970

* Μέσοι όροι ελάχιστων και μέγιστων τιμών χονδρικής όπως υποβάλλονται από τις εταιρείες εμπορίας στο Παρατηρητήριο Τιμών βάσει της ΚΥΑ 978/24-10-2011.

Η στάθμιση γίνεται βάσει των όγκων πωλήσεων έτους 2019 ανά τύπο καυσίμου και ανά νομό.

2. γ. Συγκριτικά στοιχεία με Ε.Ε

Οι λιανικές τιμές αμόλυβδης βενζίνης με φόρους και προ φόρων στις 27 χώρες της Ε.Ε. για τις 04/05/2026 (τελευταία επίσημα στοιχεία) παρουσιάζονται συγκριτικά κατά φθίνουσα σειρά στα παρακάτω διαγράμματα:



Αναλυτικά στοιχεία για τις τιμές καυσίμων και τους φόρους στις 27 χώρες της Ε.Ε. παρουσιάζονται στην ιστοσελίδα της Ευρωπαϊκής Επιτροπής: http://ec.europa.eu/energy/observatory/oil/bulletin_en.htm

*Οι συγκρίσεις των τιμών μεταξύ των διαφόρων χωρών θα πρέπει να γίνονται με ιδιαίτερη προσοχή εξαιτίας των διαφορών στην ποιότητα των προϊόντων, στις πρακτικές μάρκετινγκ, στις δομές της αγοράς και στις καταναλωτικές συνήθειες που επικρατούν σε κάθε χώρα.

3. Πετρέλαιο Κίνησης (Biodiesel)

3. α. Διαμόρφωση τιμής

Η τιμή διυλιστηρίου του πετρελαίου κίνησης για την Πέμπτη 07/05/2026 διαμορφώθηκε στα 0,8655€ ανά λίτρο. Σε σχέση με την τιμή διυλιστηρίου της προηγούμενης εβδομάδας 30/04/2026 σημειώθηκε μείωση κατά 0,0264 ανά λίτρο (2,64 λεπτά).

Οι φόροι, τα τέλη και οι λοιπές επιβαρύνσεις αντιστοιχούν σε 0,7891€ ανά λίτρο.

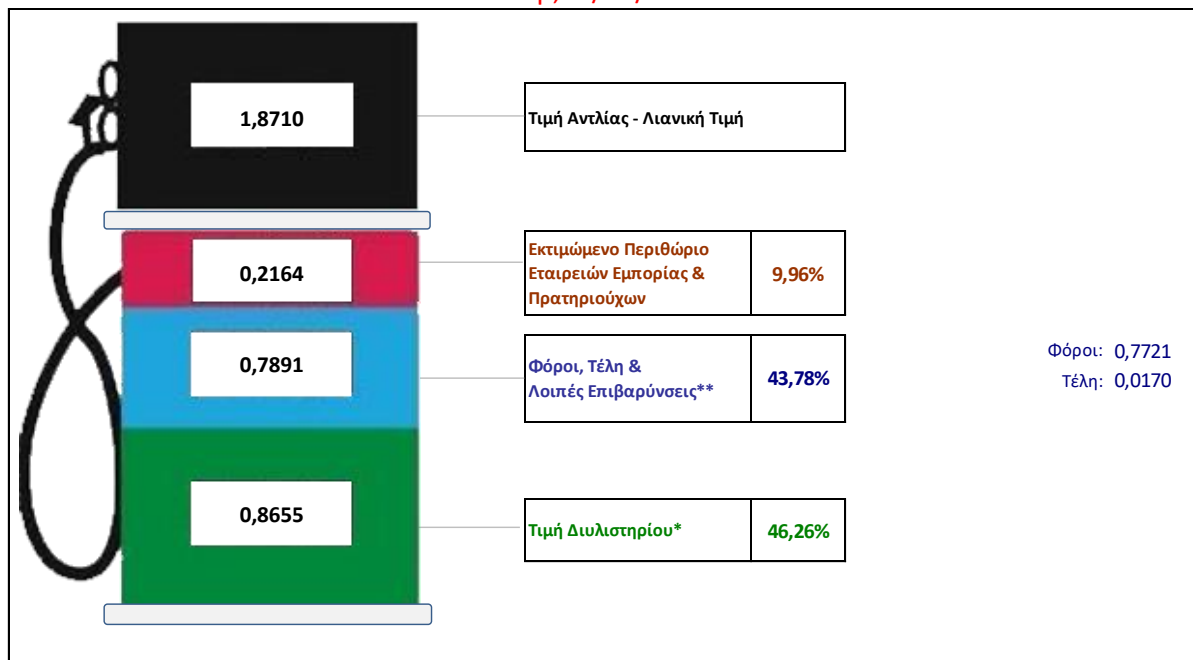
Η μέση τιμή λιανικής του πετρελαίου κίνησης για την Παρασκευή 08/05/2026 διαμορφώθηκε στα 1,8710€ ανά λίτρο. Σε σχέση με την τιμή της προηγούμενης εβδομάδας 01/05/2026 σημειώθηκε μείωση κατά 0,01 ανά λίτρο (1 λεπτό).

Το εκτιμώμενο περιθώριο των πρατηριούχων και των εταιρειών εμπορίας υπολογίζεται κατά μέσο όρο στα 0,2164€ ανά λίτρο (21,64 λεπτά).

Η τελική τιμή λιανικής διαμορφώνεται από την τιμή διυλιστηρίου κατά 46,26%, από τους φόρους σταθερούς και μεταβλητούς) κατά 43,78%, και από τα εκτιμώμενα περιθώρια των εταιρειών εμπορίας, των μεταφορέων υγρών καυσίμων και των πρατηρίων κατά 9,96% (βλ. παρακάτω πίνακα).

Διαμόρφωση Μέσης Τιμής DIESEL ΚΙΝΗΣΗΣ

Παρ,08/05/2026



* Τιμή διυλιστηρίου	0,8655
-Τιμή διυλιστηρίου προηγούμενης ημέρας (Μέση Σταθμική Τιμή εκ των δύο εταιρειών διύλισης)	
-Στην τιμή διυλιστηρίου περιλαμβάνονται οι ειδικές υπηρεσίες (φορτωτικά)	
** Τέλη	0,0170
-Αναποδοτικό τέλος ΡΑΕ: 0,22 € ανά χίλια λίτρα. (Απόφαση 147/2015 - ΦΕΚ 888/Β/19-05-2015)	0,0002
-Εισφορά «Ειδικού Λογαριασμού Πετρελαιοειδών»: 1,2% επί της τιμής διυλιστηρίου. (Ν. 3335/2005 - ΦΕΚ 95/Α/20-4-2005)	0,0104
-Ειδικό τέλος Δικαιωμάτων Εκτέλεσης Τελωνειακών Εργασιών (ΔΕΤΕ): 0,5% της αξίας του αθροίσματος της τιμής εκ διυλιστηρίου και του ΕΦΚ. (Ν. 2093/92 - ΦΕΚ 181/Α/25-11-92)	0,0064
** Φόροι	0,7721
-Ειδικός Φόρος Κατανάλωσης (ΕΦΚ): για το πετρέλαιο κίνησης - 410 € ανά κυβικό μέτρο ή 0,41 € ανά λίτρο. (Ν. 4389/2016 - ΦΕΚ Α' 94)	0,4100
-Φόρος Προστιθέμενης Αξίας (ΦΠΑ): 24% επί του συνόλου της τιμής διυλιστηρίου των μικτών ονομαστικών περιθωρίων κέρδους και των παραπάνω φορολογικών επιβαρύνσεων. (Ν. 2859/2000 όπως τροποποιήθηκε και ισχύει με το Ν. 4389/2016 (ΦΕΚ Α' 94)	0,3621

3. β. Χονδρική Τιμή Πώλησης

Αναλυτικά, οι μέσες κατώτατες και ανώτατες τιμές χονδρικής, καθώς και η διάμεσος τιμή ανά νομό παρουσιάζονται στον επόμενο πίνακα:

Τιμές Χονδρικής Πώλησης Πετρελαίου Κίνησης ανά Νομό Παρασκευή, 08 Μαΐου 2026

ΝΟΜΟΣ	ΜΕΣΗ ΚΑΤΩΤΑΤΗ ΜΕ ΦΠΑ	ΜΕΣΗ ΑΝΩΤΑΤΗ ΜΕ ΦΠΑ	ΔΙΑΜΕΣΟΣ ΤΙΜΗ
ΝΟΜΟΣ ΑΙΤΩΛΙΑΣ ΚΑΙ ΑΚΑΡΝΑΝΙΑΣ	1,721	1,734	1,728
ΝΟΜΟΣ ΑΡΓΟΛΙΔΟΣ	1,764	1,775	1,769
ΝΟΜΟΣ ΑΡΚΑΔΙΑΣ	1,725	1,761	1,743
ΝΟΜΟΣ ΑΡΤΗΣ	1,707	1,727	1,717
ΝΟΜΟΣ ΑΤΤΙΚΗΣ	1,679	1,738	1,708
ΝΟΜΟΣ ΑΧΑΪΑΣ	1,720	1,745	1,733
ΝΟΜΟΣ ΒΟΙΩΤΙΑΣ	1,696	1,718	1,707
ΝΟΜΟΣ ΓΡΕΒΕΝΩΝ	1,748	1,756	1,752
ΝΟΜΟΣ ΔΡΑΜΑΣ	1,712	1,743	1,727

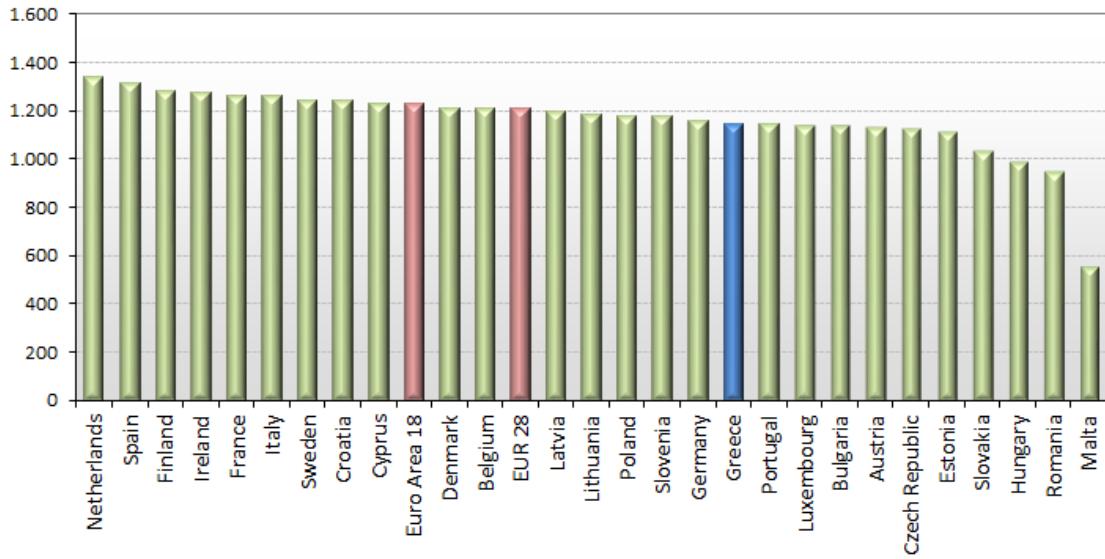
ΝΟΜΟΣ ΔΩΔΕΚΑΝΗΣΟΥ	1,763	1,834	1,799
ΝΟΜΟΣ ΕΒΡΟΥ	1,723	1,748	1,736
ΝΟΜΟΣ ΕΥΒΟΙΑΣ	1,705	1,761	1,733
ΝΟΜΟΣ ΕΥΡΥΤΑΝΙΑΣ	1,706	1,706	1,706
ΝΟΜΟΣ ΖΑΚΥΝΘΟΥ	1,733	1,805	1,769
ΝΟΜΟΣ ΗΛΕΙΑΣ	1,693	1,716	1,704
ΝΟΜΟΣ ΗΜΑΘΙΑΣ	1,694	1,728	1,711
ΝΟΜΟΣ ΗΡΑΚΛΕΙΟΥ	1,736	1,774	1,755
ΝΟΜΟΣ ΘΕΣΠΡΩΤΙΑΣ	1,705	1,725	1,715
ΝΟΜΟΣ ΘΕΣΣΑΛΟΝΙΚΗΣ	1,671	1,704	1,688
ΝΟΜΟΣ ΙΩΑΝΝΙΝΩΝ	1,725	1,758	1,741
ΝΟΜΟΣ ΚΑΒΑΛΑΣ	1,722	1,770	1,746
ΝΟΜΟΣ ΚΑΡΔΙΤΣΗΣ	1,710	1,732	1,721
ΝΟΜΟΣ ΚΑΣΤΟΡΙΑΣ	1,767	1,819	1,793
ΝΟΜΟΣ ΚΕΡΚΥΡΑΣ	1,750	1,782	1,766
ΝΟΜΟΣ ΚΕΦΑΛΛΗΝΙΑΣ	1,791	1,819	1,805
ΝΟΜΟΣ ΚΙΛΚΙΣ	1,716	1,735	1,725
ΝΟΜΟΣ ΚΟΖΑΝΗΣ	1,711	1,746	1,729
ΝΟΜΟΣ ΚΟΡΙΝΘΙΑΣ	1,718	1,744	1,731
ΝΟΜΟΣ ΚΥΚΛΑΔΩΝ	1,805	1,884	1,844
ΝΟΜΟΣ ΛΑΚΩΝΙΑΣ	1,722	1,748	1,735
ΝΟΜΟΣ ΛΑΡΙΣΗΣ	1,697	1,737	1,717
ΝΟΜΟΣ ΛΑΣΙΘΙΟΥ	1,750	1,772	1,761
ΝΟΜΟΣ ΛΕΣΒΟΥ	1,760	1,822	1,791
ΝΟΜΟΣ ΛΕΥΚΑΔΟΣ	1,746	1,770	1,758
ΝΟΜΟΣ ΜΑΓΝΗΣΙΑΣ	1,698	1,774	1,736
ΝΟΜΟΣ ΜΕΣΣΗΝΙΑΣ	1,711	1,732	1,721
ΝΟΜΟΣ ΞΑΝΘΗΣ	1,722	1,740	1,731
ΝΟΜΟΣ ΠΕΛΛΗΣ	1,676	1,708	1,692
ΝΟΜΟΣ ΠΙΕΡΙΑΣ	1,684	1,708	1,696
ΝΟΜΟΣ ΠΡΕΒΕΖΗΣ	1,724	1,756	1,740
ΝΟΜΟΣ ΡΕΘΥΜΝΗΣ	1,753	1,788	1,771
ΝΟΜΟΣ ΡΟΔΟΠΗΣ	1,716	1,748	1,732
ΝΟΜΟΣ ΣΑΜΟΥ	1,690	1,756	1,723
ΝΟΜΟΣ ΣΕΡΡΩΝ	1,688	1,709	1,698
ΝΟΜΟΣ ΤΡΙΚΑΛΩΝ	1,722	1,749	1,735
ΝΟΜΟΣ ΦΘΙΩΤΙΔΟΣ	1,722	1,742	1,732
ΝΟΜΟΣ ΦΛΩΡΙΝΗΣ	1,730	1,751	1,740
ΝΟΜΟΣ ΦΩΚΙΔΟΣ	1,795	1,810	1,802
ΝΟΜΟΣ ΧΑΛΚΙΔΙΚΗΣ	1,697	1,727	1,712
ΝΟΜΟΣ ΧΑΝΙΩΝ	1,751	1,783	1,767
ΝΟΜΟΣ ΧΙΟΥ	1,715	1,797	1,756
ΣΤΑΘΜΙΣΜΕΝΟΣ Μ.Ο.*	1,705	1,745	1,725

* Μέσοι όροι ελάχιστων και μέγιστων τιμών χονδρικής όπως υποβάλλονται από τις εταιρείες εμπορίας στο Παρατηρητήριο Τιμών βάσει της ΚΥΑ 978/24-10-2011. Η στάθμιση γίνεται βάσει των όγκων πωλήσεων έτους 2019 ανά τύπο καυσίμου και ανά νομό.

3. γ. Συγκριτικά στοιχεία με Ε.Ε.

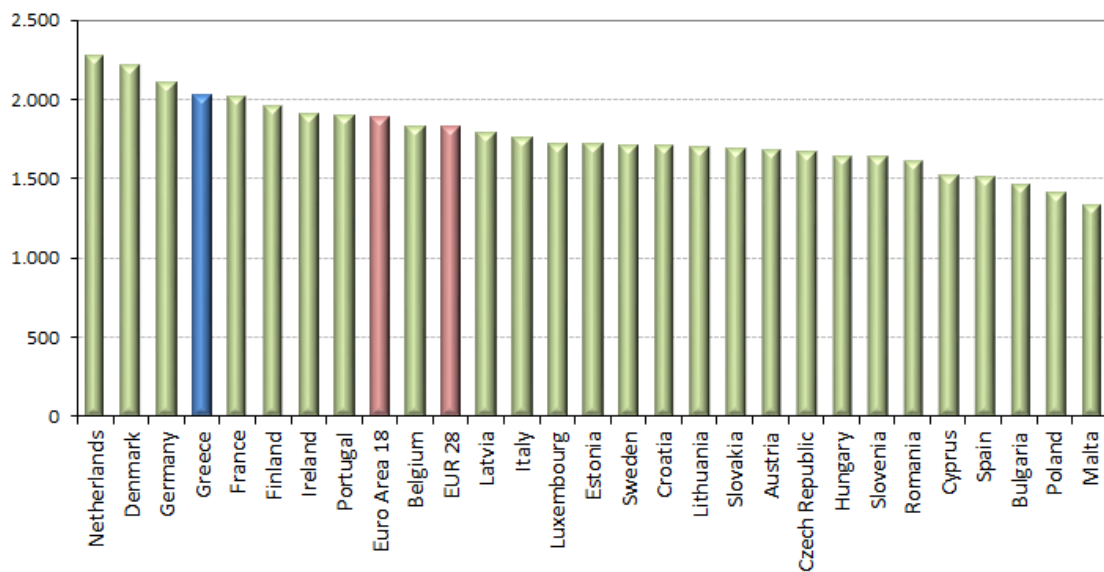
Οι λιανικές τιμές πετρελαίου κίνησης με φόρους και προ φόρων στις 27 χώρες της Ε.Ε. για τις 04/05/2026 (τελευταία επίσημα στοιχεία) παρουσιάζονται συγκριτικά κατά φθίνουσα σειρά τα παρακάτω διαγράμματα:

Automotive gas oil (weekly prices without taxes) - 04/05/2026



Πηγή: European Commission

Automotive gas oil (weekly prices with taxes) - 04/05/2026



Πηγή: European Commission

[ΘΕΣΗ ΑΚΡΙΒΟΥΣ ΑΝΤΙΓΡΑΦΟΥ]

Ο Υποδιοικητής

Σπυρίδων Περιστέρης