



**Διυπηρεσιακή Μονάδα Ελέγχου Αγοράς
Διεύθυνση Διαχείρισης Δεδομένων Στατιστικής
Επεξεργασίας & Εποπτείας Ηλεκτρονικού
Εμπορίου
Τμήμα Διαχείρισης Πληροφοριών & Εποπτείας
Ηλεκτρονικού Εμπορίου**

Αθήνα, 11-06-2025

Ταχ. Δ/νση : Πλ. Κάνιγγος, Αθήνα
Ταχ. Κώδικας : 106 77
Πληροφορίες : Νικολοπούλου Μαρία
Τηλέφωνο : 213 1514 284
Fax : 210 3815 317
Email : fuelprices@mindev.gov.gr
Ιστοσελίδα : www.mindev.gov.gr

ΠΡΟΣ : ΑΝΑΡΤΗΤΕΟ ΣΤΟ FUELPRICES

ΕΒΔΟΜΑΔΙΑΙΟ ΔΕΛΤΙΟ ΕΠΙΣΚΟΠΗΣΗΣ ΤΙΜΩΝ ΚΑΥΣΙΜΩΝ

Παρασκευή, 06 Ιουνίου 2025

1. Τιμές Παρατηρητηρίου Υγρών Καυσίμων

Οι λιανικές τιμές των υγρών καυσίμων (αμόλυβδη 95 οκτ., σούπερ αμόλυβδη 100 οκτ., σούπερ LRP, πετρέλαιο κίνησης, πετρέλαιο θέρμανσης και υγραέριο κίνησης) αναρτώνται αναλυτικά στην ιστοσελίδα του Παρατηρητηρίου Τιμών Υγρών Καυσίμων του Υπουργείου Ανάπτυξης και Επενδύσεων www.fuelprices.gr, όπου παρουσιάζονται καθημερινά οι μέσες τιμές σε όλους τους Νομούς της χώρας.

Μέσες τιμές λιανικής πώλησης καυσίμων για όλη την Ελλάδα, για την

Παρασκευή, 6 Ιουνίου 2025

(τιμές σε €/λτ, συμπ. ΦΠΑ)

Προϊόν	Αρ. Παρατηρίων	Μέση Τιμή
Αμόλυβδη 95 οκτ.	3.814	1,733
Αμόλυβδη 100 οκτ.	2.602	1,941
Diesel Κίνησης	4.056	1,473
Υγραέριο κίνησης (Autogas)	1.042	0,875

* Η μέση τιμή πανελλαδικά υπολογίζεται από τον σταθμισμένο μέσο όρο με βάση τους όγκους πωλήσεων έτους 2019 ανά τύπο καυσίμου ανά νομό.

** Δεν καταγράφεται κατανάλωση στο πετρέλαιο θέρμανσης για τη χρονική περίοδο 30/4 έως 15/10 κάθε έτους.

Μέσες τιμές λιανικής πώλησης καυσίμων ανά Νομό, για την

Παρασκευή, 6 Ιουνίου 2025

(τιμές σε €/λτ, συμπ. ΦΠΑ)

ΝΟΜΟΣ	Αμόλυβδη 95 οκτ.	Αμόλυβδη 100 οκτ.	Diesel Κίνησης	Υγραέριο κίνησης (Autogas)
ΝΟΜΟΣ ΑΤΤΙΚΗΣ	1,706	1,921	1,449	0,847
ΝΟΜΟΣ ΑΙΤΩΛΙΑΣ ΚΑΙ ΑΚΑΡΝΑΝΙΑΣ	1,753	1,996	1,490	0,899
ΝΟΜΟΣ ΑΡΓΟΛΙΔΟΣ	1,736	1,943	1,470	0,903
ΝΟΜΟΣ ΑΡΚΑΔΙΑΣ	1,751	1,967	1,484	0,897
ΝΟΜΟΣ ΑΡΤΗΣ	1,739	1,990	1,474	0,868
ΝΟΜΟΣ ΑΧΑΪΑΣ	1,730	1,962	1,478	0,892
ΝΟΜΟΣ ΒΟΙΩΤΙΑΣ	1,736	1,977	1,470	0,914

ΝΟΜΟΣ ΓΡΕΒΕΝΩΝ	1,755	2,025	1,492	0,918
ΝΟΜΟΣ ΔΡΑΜΑΣ	1,719	1,972	1,448	0,880
ΝΟΜΟΣ ΔΩΔΕΚΑΝΗΣΟΥ	1,904	2,058	1,617	1,172
ΝΟΜΟΣ ΕΒΡΟΥ	1,720	1,954	1,469	0,910
ΝΟΜΟΣ ΕΥΒΟΙΑΣ	1,752	1,969	1,498	0,876
ΝΟΜΟΣ ΕΥΡΥΤΑΝΙΑΣ	1,800	2,042	1,544	0,923
ΝΟΜΟΣ ΖΑΚΥΝΘΟΥ	1,779	1,945	1,516	0,933
ΝΟΜΟΣ ΗΛΕΙΑΣ	1,736	1,949	1,464	0,841
ΝΟΜΟΣ ΗΜΑΘΙΑΣ	1,699	1,924	1,443	0,813
ΝΟΜΟΣ ΗΡΑΚΛΕΙΟΥ	1,768	1,936	1,512	1,003
ΝΟΜΟΣ ΘΕΣΣΠΡΩΤΙΑΣ	1,732	1,952	1,485	0,890
ΝΟΜΟΣ ΘΕΣΣΑΛΟΝΙΚΗΣ	1,698	1,915	1,445	0,822
ΝΟΜΟΣ ΙΩΑΝΝΙΝΩΝ	1,728	2,014	1,472	0,833
ΝΟΜΟΣ ΚΑΒΑΛΑΣ	1,730	1,940	1,466	0,847
ΝΟΜΟΣ ΚΑΡΔΙΤΣΗΣ	1,749	2,006	1,483	0,870
ΝΟΜΟΣ ΚΑΣΤΟΡΙΑΣ	1,724	1,941	1,483	0,882
ΝΟΜΟΣ ΚΕΡΚΥΡΑΣ	1,774	1,977	1,515	1,086
ΝΟΜΟΣ ΚΕΦΑΛΛΗΝΙΑΣ	1,819	2,022	1,550	0,978
ΝΟΜΟΣ ΚΙΛΚΙΣ	1,726	1,972	1,472	0,889
ΝΟΜΟΣ ΚΟΖΑΝΗΣ	1,708	1,915	1,462	0,846
ΝΟΜΟΣ ΚΟΡΙΝΘΙΑΣ	1,715	1,945	1,462	0,840
ΝΟΜΟΣ ΚΥΚΛΑΔΩΝ	1,978	2,146	1,698	1,133
ΝΟΜΟΣ ΛΑΚΩΝΙΑΣ	1,746	1,965	1,486	0,875
ΝΟΜΟΣ ΛΑΡΙΣΗΣ	1,726	1,939	1,470	0,860
ΝΟΜΟΣ ΛΑΣΙΘΙΟΥ	1,751	1,946	1,490	0,929
ΝΟΜΟΣ ΛΕΣΒΟΥ	1,802	2,012	1,546	1,064
ΝΟΜΟΣ ΛΕΥΚΑΔΟΣ	1,797	1,984	1,514	0,922
ΝΟΜΟΣ ΜΑΓΝΗΣΙΑΣ	1,751	1,965	1,472	0,893
ΝΟΜΟΣ ΜΕΣΣΗΝΙΑΣ	1,757	1,969	1,490	0,931
ΝΟΜΟΣ ΞΑΝΘΗΣ	1,738	1,972	1,471	0,880
ΝΟΜΟΣ ΠΕΛΛΗΣ	1,706	1,908	1,442	0,806
ΝΟΜΟΣ ΠΙΕΡΙΑΣ	1,718	1,929	1,439	0,848
ΝΟΜΟΣ ΠΡΕΒΕΖΗΣ	1,718	1,925	1,462	0,829
ΝΟΜΟΣ ΡΕΘΥΜΝΗΣ	1,781	1,971	1,512	0,985
ΝΟΜΟΣ ΡΟΔΟΠΗΣ	1,737	1,972	1,452	0,912
ΝΟΜΟΣ ΣΑΜΟΥ	1,777	1,939	1,552	1,127
ΝΟΜΟΣ ΣΕΡΡΩΝ	1,715	1,939	1,434	0,860
ΝΟΜΟΣ ΤΡΙΚΑΛΩΝ	1,725	1,913	1,457	0,807
ΝΟΜΟΣ ΦΘΙΩΤΙΔΟΣ	1,750	2,013	1,492	0,876
ΝΟΜΟΣ ΦΛΩΡΙΝΗΣ	1,713	1,920	1,474	0,892
ΝΟΜΟΣ ΦΩΚΙΔΟΣ	1,797	1,979	1,530	0,915
ΝΟΜΟΣ ΧΑΛΚΙΔΙΚΗΣ	1,761	1,986	1,499	0,863
ΝΟΜΟΣ ΧΑΝΙΩΝ	1,745	1,955	1,479	0,974
ΝΟΜΟΣ ΧΙΟΥ	1,723	1,976	1,462	1,199
ΠΑΝΕΛΛΗΝΙΟΣ ΣΤΑΘΜΙΣΜΕΝΟΣ Μ.Ο.	1,733	1,941	1,473	0,875

2. Απλή Αμόλυβδη Βενζίνη 95 οκτανίων¹

2. α. Διαμόρφωση τιμής

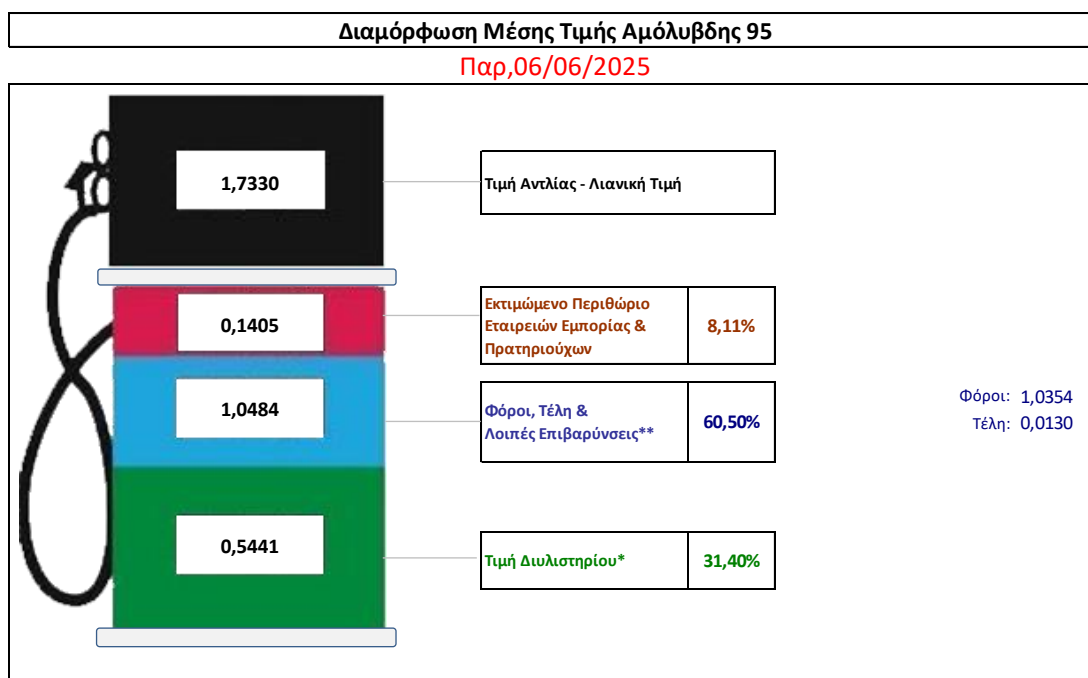
Η τιμή διυλιστηρίου της απλής αμόλυβδης βενζίνης 95 οκτανίων για την Πέμπτη 05/06/2025 διαμορφώθηκε στα 0,5441€ ανά λίτρο. Σε σχέση με την τιμή διυλιστηρίου της προηγούμενης εβδομάδας 29/05/2025 σημειώθηκε μείωση κατά 0,0035ευρώ ανά λίτρο (0,35λεπτά).

Οι φόροι, τα τέλη και οι λοιπές επιβαρύνσεις αντιστοιχούν σε 1,0484€ ανά λίτρο.

Η μέση τιμή λιανικής της απλής αμόλυβδης βενζίνης 95 οκτανίων για την Παρασκευή 06/06/2025 διαμορφώθηκε στα 1,7330 ανά λίτρο. Σε σχέση με την τιμή της προηγούμενης εβδομάδας 30/05/2025 σημειώθηκε μείωση κατά 0,001ευρώ ανά λίτρο (0,1λεπτά).

Το εκτιμώμενο περιθώριο των πρατηριούχων και των εταιρειών εμπορίας υπολογίζεται κατά μέσο όρο στα 0,1405 ανά λίτρο (14,05 λεπτά).

Η τελική τιμή λιανικής διαμορφώνεται από την τιμή διυλιστηρίου κατά 31,40 από τους φόρους (σταθερούς και μεταβλητούς) κατά 60,50%, και από τα εκτιμώμενα περιθώρια των εταιρειών εμπορίας, των μεταφορέων υγρών καυσίμων και των πρατηρίων κατά 8,11% (βλ. παρακάτω πίνακα).



* Τιμή διυλιστηρίου	0,5441
-Τιμή διυλιστηρίου προηγούμενης ημέρας (Μέση Σταθμική Τιμή εκ των δύο εταιρειών διύλισης)	
-Στην τιμή διυλιστηρίου περιλαμβάνονται οι ειδικές υπηρεσίες (φορτωτικά)	
** Τέλη	0,0130
-Αναποδοτικό τέλος ΡΑΕ: 0,22 € ανά χίλια λίτρα. (Απόφαση 147/2015 - ΦΕΚ 888/Β/19-05-2015)	0,0002
-Εισφορά «Ειδικού Λογαριασμού Πετρελαιοειδών»: 1,2% επί της τιμής διυλιστηρίου. (Ν. 3335/2005 - ΦΕΚ 95/Α/20-4-2005)	0,0065
-Ειδικό τέλος Δικαιωμάτων Εκτέλεσης Τελωνειακών Εργασιών (ΔΕΤΕ): 0,5% της αξίας του αθροίσματος της τιμής εκ διυλιστηρίου και του ΕΦΚ. (Ν. 2093/92 - ΦΕΚ 181/Α/25-11-92)	0,0062
** Φόροι	1,0354
-Ειδικός Φόρος Κατανάλωσης (ΕΦΚ): για την απλή αμόλυβδη βενζίνη - 700 € ανά κυβικό μέτρο ή 0.7 € ανά λίτρο. (Ν. 4389/2016 - ΦΕΚ Α' 94)	0,7000
-Φόρος Προστιθέμενης Αξίας (ΦΠΑ): 24% επί του συνόλου της τιμής διυλιστηρίου των μικτών ονομαστικών περιθωρίων κέρδους και των παραπάνω φορολογικών επιβαρύνσεων. (Ν. 2859/2000 όπως τροποποιήθηκε και ισχύει με το Ν. 4389/2016 (ΦΕΚ Α' 94)	0,3354

¹ Σημειώνεται ότι σύμφωνα με το αρ. 29, του Ν. 4546/2018 (ΦΕΚ Α' 101), από 1/1/2019 η βενζίνη που καταναλώνεται εγχώρια για χρήση στις μεταφορές αναμειγνύεται υποχρεωτικά είτε με αυτούσια βιοαιθανολή είτε με βιοαιθέρες που παράγονται από αλκοόλες βιολογικής προέλευσης. Η συμμετοχή της αυτούσιας βιοαιθανόλης και της αλκοόλης βιολογικής προέλευσης που χρησιμοποιείται για την παραγωγή βιοαιθέρων επί του ενεργειακού περιεχομένου του τελικού μείγματος βενζίνης ορίζεται σε ποσοστό 1% για το έτος 2019 και 3,3% για τα έτη από το 2020 και μετά.

2. β. Χονδρική Τιμή Πώλησης

Αναλυτικά, οι μέσες κατώτατες και ανώτατες τιμές χονδρικής, καθώς και η διάμεσος τιμή ανά νομό παρουσιάζονται στον επόμενο πίνακα:

Τιμές Χονδρικής Πώλησης Απλής Αμόλυβδης Βενζίνης ανά Νομό

Παρασκευή, 06 Ιουνίου 2025

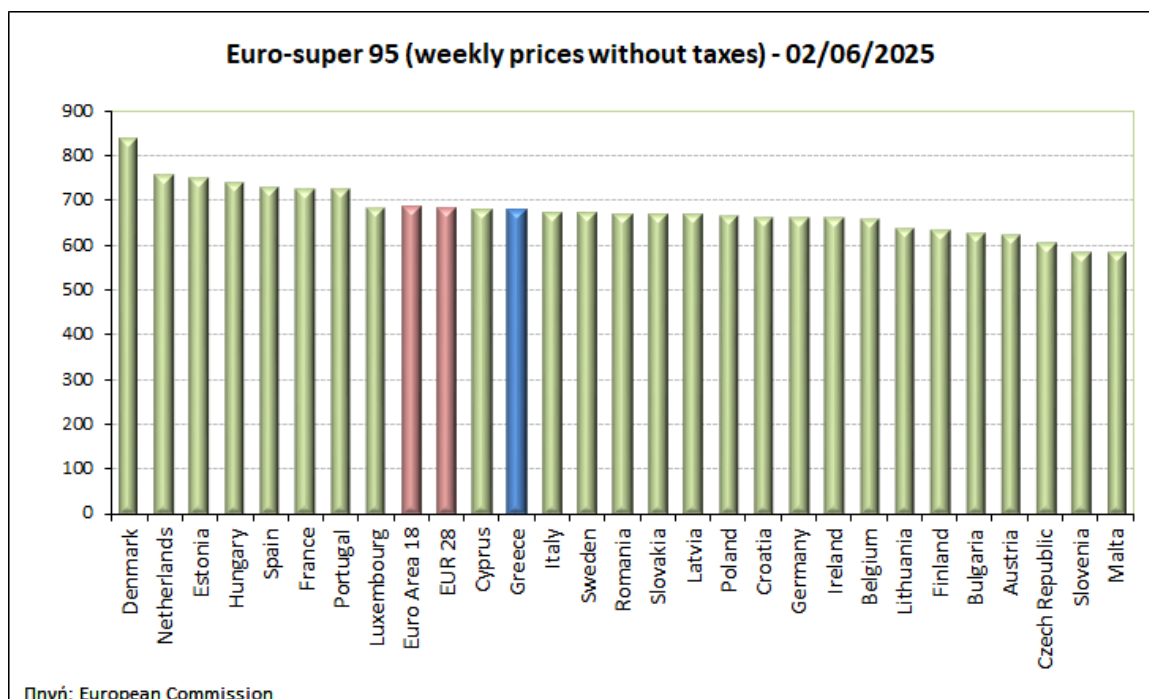
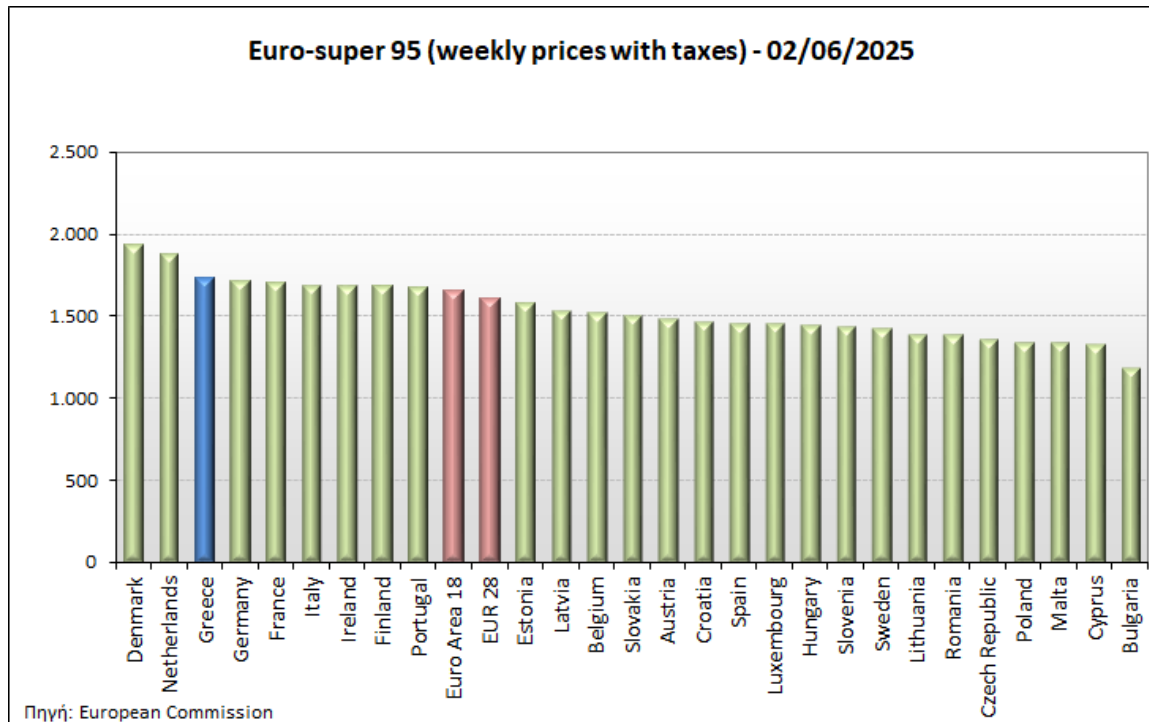
ΝΟΜΟΣ	ΜΕΣΗ ΚΑΤΩΤΑΤΗ ΜΕ ΦΠΑ	ΜΕΣΗ ΑΝΩΤΑΤΗ ΜΕ ΦΠΑ	ΔΙΑΜΕΣΟΣ ΤΙΜΗ
ΝΟΜΟΣ ΑΙΤΩΛΙΑΣ ΚΑΙ ΑΚΑΡΝΑΝΙΑΣ	1,574	1,651	1,612
ΝΟΜΟΣ ΑΡΓΟΛΙΔΟΣ	1,580	1,625	1,603
ΝΟΜΟΣ ΑΡΚΑΔΙΑΣ	1,573	1,646	1,610
ΝΟΜΟΣ ΑΡΤΗΣ	1,586	1,640	1,613
ΝΟΜΟΣ ΑΤΤΙΚΗΣ	1,566	1,649	1,608
ΝΟΜΟΣ ΑΧΑΪΑΣ	1,571	1,629	1,600
ΝΟΜΟΣ ΒΟΙΩΤΙΑΣ	1,577	1,621	1,599
ΝΟΜΟΣ ΓΡΕΒΕΝΩΝ	1,595	1,618	1,606
ΝΟΜΟΣ ΔΡΑΜΑΣ	1,583	1,613	1,598
ΝΟΜΟΣ ΔΩΔΕΚΑΝΗΣΟΥ	1,634	1,751	1,693
ΝΟΜΟΣ ΕΒΡΟΥ	1,589	1,638	1,614
ΝΟΜΟΣ ΕΥΒΟΙΑΣ	1,573	1,661	1,617
ΝΟΜΟΣ ΕΥΡΥΤΑΝΙΑΣ	1,612	1,626	1,619
ΝΟΜΟΣ ΖΑΚΥΝΘΟΥ	1,574	1,651	1,612
ΝΟΜΟΣ ΗΛΕΙΑΣ	1,588	1,651	1,619
ΝΟΜΟΣ ΗΜΑΘΙΑΣ	1,571	1,608	1,589
ΝΟΜΟΣ ΗΡΑΚΛΕΙΟΥ	1,615	1,677	1,646
ΝΟΜΟΣ ΘΕΣΣΠΡΩΤΙΑΣ	1,581	1,607	1,594
ΝΟΜΟΣ ΘΕΣΣΑΛΟΝΙΚΗΣ	1,566	1,614	1,590
ΝΟΜΟΣ ΙΩΑΝΝΙΝΩΝ	1,574	1,640	1,607
ΝΟΜΟΣ ΚΑΒΑΛΑΣ	1,586	1,639	1,613
ΝΟΜΟΣ ΚΑΡΔΙΤΣΗΣ	1,592	1,620	1,606
ΝΟΜΟΣ ΚΑΣΤΟΡΙΑΣ	1,575	1,620	1,598
ΝΟΜΟΣ ΚΕΡΚΥΡΑΣ	1,603	1,653	1,628
ΝΟΜΟΣ ΚΕΦΑΛΛΗΝΙΑΣ	1,615	1,664	1,640
ΝΟΜΟΣ ΚΙΛΚΙΣ	1,580	1,607	1,593
ΝΟΜΟΣ ΚΟΖΑΝΗΣ	1,577	1,617	1,597
ΝΟΜΟΣ ΚΟΡΙΝΘΙΑΣ	1,609	1,638	1,624
ΝΟΜΟΣ ΚΥΚΛΑΔΩΝ	1,656	1,814	1,735
ΝΟΜΟΣ ΛΑΚΩΝΙΑΣ	1,599	1,655	1,627
ΝΟΜΟΣ ΛΑΡΙΣΗΣ	1,574	1,636	1,605
ΝΟΜΟΣ ΛΑΣΙΘΙΟΥ	1,626	1,651	1,638
ΝΟΜΟΣ ΛΕΣΒΟΥ	1,549	1,630	1,590
ΝΟΜΟΣ ΛΕΥΚΑΔΟΣ	1,592	1,648	1,620
ΝΟΜΟΣ ΜΑΓΝΗΣΙΑΣ	1,577	1,691	1,634
ΝΟΜΟΣ ΜΕΣΣΗΝΙΑΣ	1,586	1,641	1,614
ΝΟΜΟΣ ΞΑΝΘΗΣ	1,585	1,614	1,600
ΝΟΜΟΣ ΠΕΛΛΗΣ	1,575	1,615	1,595
ΝΟΜΟΣ ΠΙΕΡΙΑΣ	1,578	1,607	1,592
ΝΟΜΟΣ ΠΡΕΒΕΖΗΣ	1,598	1,628	1,613
ΝΟΜΟΣ ΡΕΘΥΜΝΗΣ	1,631	1,671	1,651
ΝΟΜΟΣ ΡΟΔΟΠΗΣ	1,585	1,628	1,607
ΝΟΜΟΣ ΣΑΜΟΥ	1,555	1,687	1,621
ΝΟΜΟΣ ΣΕΡΡΩΝ	1,584	1,617	1,600
ΝΟΜΟΣ ΤΡΙΚΑΛΩΝ	1,586	1,632	1,609
ΝΟΜΟΣ ΦΘΙΩΤΙΔΟΣ	1,589	1,624	1,606
ΝΟΜΟΣ ΦΛΩΡΙΝΗΣ	1,592	1,611	1,602
ΝΟΜΟΣ ΦΩΚΙΔΟΣ	1,599	1,638	1,619
ΝΟΜΟΣ ΧΑΛΚΙΔΙΚΗΣ	1,587	1,627	1,607
ΝΟΜΟΣ ΧΑΝΙΩΝ	1,610	1,669	1,639
ΝΟΜΟΣ ΧΙΟΥ	1,550	1,608	1,579
ΣΤΑΘΜΙΣΜΕΝΟΣ Μ.Ο.*	1,579	1,646	1,613

* Μέσοι όροι ελάχιστων και μέγιστων τιμών χονδρικής όπως υποβάλλονται από τις εταιρείες εμπορίας στο Παρατηρητήριο Τιμών βάσει της ΚΥΑ 978/24-10-2011.

Η στάθμιση γίνεται βάσει των όγκων πωλήσεων έτους 2019 ανά τύπο καυσίμου και ανά νομό.

2. γ. Συγκριτικά στοιχεία με Ε.Ε

Οι λιανικές τιμές αμόλυβδης βενζίνης με φόρους και προ φόρων στις 27 χώρες της Ε.Ε. για τις 02/06/2025 (τελευταία επίσημα στοιχεία) παρουσιάζονται συγκριτικά κατά φθίνουσα σειρά στα παρακάτω διαγράμματα:



Αναλυτικά στοιχεία για τις τιμές καυσίμων και τους φόρους στις 27 χώρες της Ε.Ε. παρουσιάζονται στην ιστοσελίδα της Ευρωπαϊκής Επιτροπής: http://ec.europa.eu/energy/observatory/oil/bulletin_en.htm

*Οι συγκρίσεις των τιμών μεταξύ των διαφόρων χωρών θα πρέπει να γίνονται με ιδιαίτερη προσοχή εξαιτίας των διαφορών στην ποιότητα των προϊόντων, στις πρακτικές μάρκετινγκ, στις δομές της αγοράς και στις καταναλωτικές συνήθειες που επικρατούν σε κάθε χώρα.

3. Πετρέλαιο Κίνησης (Biodiesel)

3. α. Διαμόρφωση τιμής

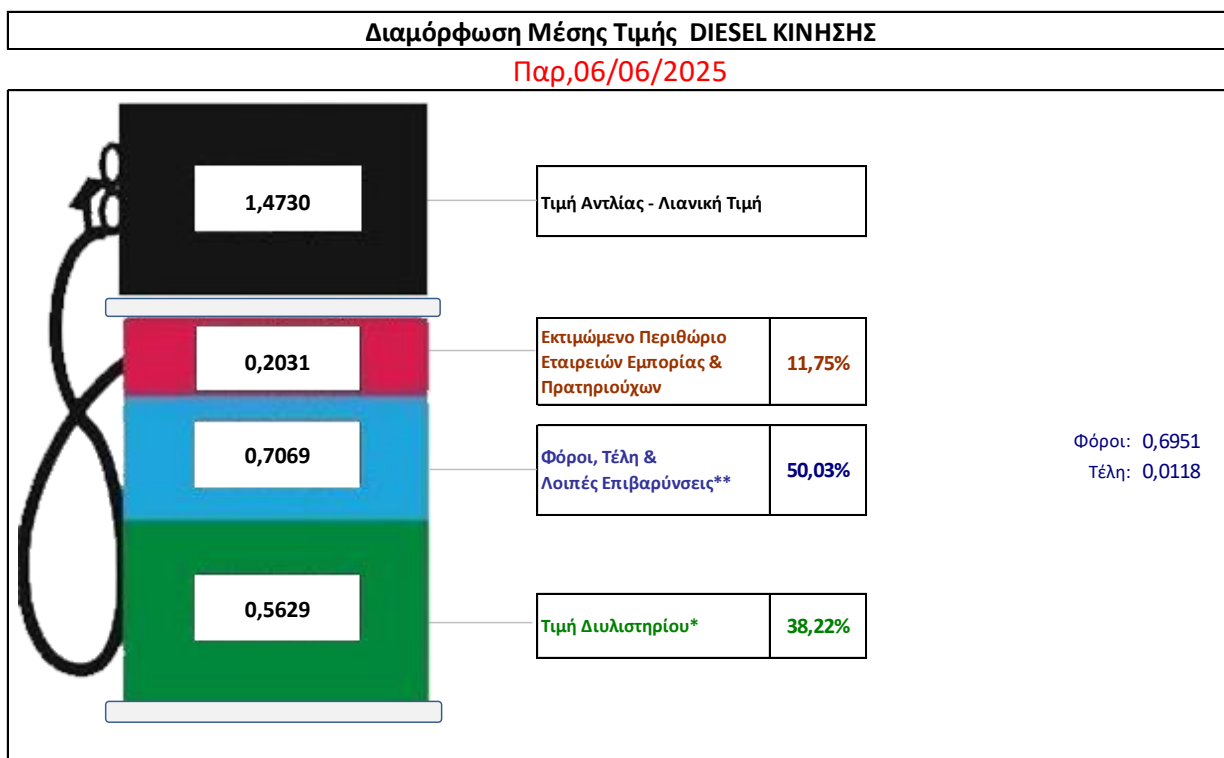
Η τιμή διωλιστηρίου του πετρελαίου κίνησης για την Πέμπτη 05/06/2025 διαμορφώθηκε στα 0,5629€ ανά λίτρο. Σε σχέση με την τιμή διωλιστηρίου της προηγούμενης εβδομάδας 29/05/2025 σημειώθηκε αύξηση κατά 0,0004 ανά λίτρο (0,04λεπτά).

Οι φόροι, τα τέλη και οι λοιπές επιβαρύνσεις αντιστοιχούν σε 0,7069€ ανά λίτρο.

Η μέση τιμή λιανικής του πετρελαίου κίνησης για την Παρασκευή 06/06/2025 διαμορφώθηκε στα 1,4730€ ανά λίτρο. Σε σχέση με την τιμή της προηγούμενης εβδομάδας 30/05/2025 σημειώθηκε μείωση κατά 0,002€ ανά λίτρο (0,2 λεπτά).

Το εκτιμώμενο περιθώριο των πρατηριούχων και των εταιρειών εμπορίας υπολογίζεται κατά μέσο όρο στα 0,2031€ ανά λίτρο (20,31 λεπτά).

Η τελική τιμή λιανικής διαμορφώνεται από την τιμή διωλιστηρίου κατά 38,22 %, από τους φόρους σταθερούς και μεταβλητούς) κατά 50,03%, και από τα εκτιμώμενα περιθώρια των εταιρειών εμπορίας, των μεταφορέων υγρών καυσίμων και των πρατηρίων κατά 11,75% (βλ. παρακάτω πίνακα).



* Τιμή διωλιστηρίου	0,5629
-Τιμή διωλιστηρίου προηγούμενης ημέρας (Μέση Σταθμική Τιμή εκ των δύο εταιρειών διώλισης)	
-Στην τιμή διωλιστηρίου περιλαμβάνονται οι ειδικές υπηρεσίες (φορτωτικά)	
** Τέλη	0,0118
-Ανταποδοτικό τέλος ΡΑΕ: 0,22 € ανά χίλια λίτρα. (Απόφαση 147/2015 - ΦΕΚ 888/Β/19-05-2015)	0,0002
-Εισφορά «Ειδικού Λογαριασμού Πετρελαιοειδών»: 1,2% επί της τιμής διωλιστηρίου. (Ν. 3335/2005 - ΦΕΚ 95/Α/20-4-2005)	0,0068
-Ειδικό τέλος Δικαιωμάτων Εκτέλεσης Τελωνειακών Εργασιών (ΔΕΤΕ): 0,5% της αξίας του αθροίσματος της τιμής εκ διωλιστηρίου και του ΕΦΚ. (Ν. 2093/92 - ΦΕΚ 181/Α/25-11-92)	0,0049
** Φόροι	0,6951
-Ειδικός Φόρος Κατανάλωσης (ΕΦΚ): για το πετρέλαιο κίνησης - 410 € ανά κυβικό μέτρο ή 0,41 € ανά λίτρο. (Ν. 4389/2016 - ΦΕΚ Α' 94)	0,4100
-Φόρος Προστιθέμενης Αξίας (ΦΠΑ): 24% επί του συνόλου της τιμής διωλιστηρίου των μικτών ονομαστικών περιθωρίων κέρδους και των παραπάνω φορολογικών επιβαρύνσεων. (Ν. 2859/2000 όπως τροποποιήθηκε και ισχύει με το Ν. 4389/2016 (ΦΕΚ Α' 94)	0,2851

3. β. Χονδρική Τιμή Πώλησης

Αναλυτικά, οι μέσες κατώτατες και ανώτατες τιμές χονδρικής, καθώς και η διάμεσος τιμή ανά νομό παρουσιάζονται στον επόμενο πίνακα:

Τιμές Χονδρικής Πώλησης Πετρελαίου Κίνησης ανά Νομό
Παρασκευή, 06 Ιουνίου 2025

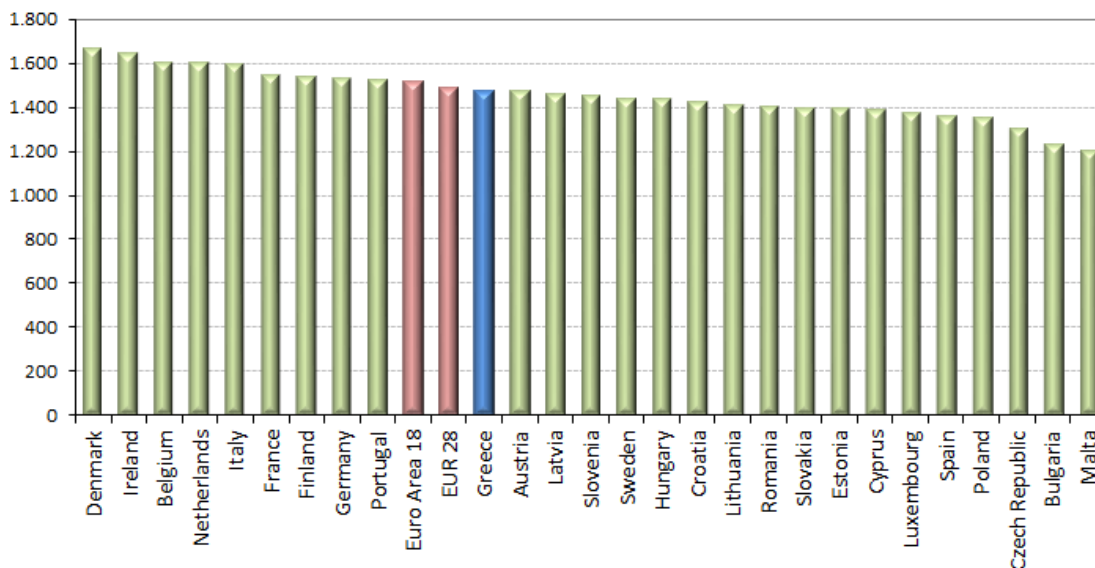
* Μέσοι όροι ελάχιστων και μέγιστων τιμών χονδρικής όπως υποβάλλονται από τις εταιρείες εμπορίας στο Παρατηρητήριο Τιμών βάσει της ΚΥΑ 978/24-10-2011. Η στάθμιση γίνεται βάσει των όγκων πωλήσεων έτους 2019 ανά τύπο καυσίμου και ανά νομό.

ΝΟΜΟΣ	ΜΕΣΗ ΚΑΤΩΤΑΤΗ ΜΕ ΦΠΑ	ΜΕΣΗ ΑΝΩΤΑΤΗ ΜΕ ΦΠΑ	ΔΙΑΜΕΣΟΣ ΤΙΜΗ
ΝΟΜΟΣ ΑΙΤΩΛΙΑΣ ΚΑΙ ΑΚΑΡΝΑΝΙΑΣ	1,332	1,411	1,372
ΝΟΜΟΣ ΑΡΓΟΛΙΔΟΣ	1,343	1,392	1,368
ΝΟΜΟΣ ΑΡΚΑΔΙΑΣ	1,352	1,429	1,391
ΝΟΜΟΣ ΑΡΤΗΣ	1,355	1,403	1,379
ΝΟΜΟΣ ΑΤΤΙΚΗΣ	1,312	1,402	1,357
ΝΟΜΟΣ ΑΧΑΪΑΣ	1,330	1,379	1,354
ΝΟΜΟΣ ΒΟΙΩΤΙΑΣ	1,334	1,386	1,360
ΝΟΜΟΣ ΓΡΕΒΕΝΩΝ	1,373	1,389	1,381
ΝΟΜΟΣ ΔΡΑΜΑΣ	1,346	1,368	1,357
ΝΟΜΟΣ ΔΩΔΕΚΑΝΗΣΟΥ	1,396	1,474	1,435
ΝΟΜΟΣ ΕΒΡΟΥ	1,358	1,419	1,388
ΝΟΜΟΣ ΕΥΒΟΙΑΣ	1,338	1,430	1,384
ΝΟΜΟΣ ΕΥΡΥΤΑΝΙΑΣ	1,411	1,432	1,422
ΝΟΜΟΣ ΖΑΚΥΝΘΟΥ	1,354	1,437	1,395
ΝΟΜΟΣ ΗΛΕΙΑΣ	1,338	1,404	1,371
ΝΟΜΟΣ ΗΜΑΘΙΑΣ	1,311	1,357	1,334
ΝΟΜΟΣ ΗΡΑΚΛΕΙΟΥ	1,365	1,438	1,402
ΝΟΜΟΣ ΘΕΣΣΠΡΩΤΙΑΣ	1,348	1,375	1,362
ΝΟΜΟΣ ΘΕΣΣΑΛΟΝΙΚΗΣ	1,307	1,364	1,336
ΝΟΜΟΣ ΙΩΑΝΝΙΝΩΝ	1,347	1,417	1,382
ΝΟΜΟΣ ΚΑΒΑΛΑΣ	1,358	1,418	1,388
ΝΟΜΟΣ ΚΑΡΔΙΤΣΗΣ	1,345	1,383	1,364
ΝΟΜΟΣ ΚΑΣΤΟΡΙΑΣ	1,278	1,343	1,310
ΝΟΜΟΣ ΚΕΡΚΥΡΑΣ	1,370	1,432	1,401
ΝΟΜΟΣ ΚΕΦΑΛΛΗΝΙΑΣ	1,395	1,457	1,426
ΝΟΜΟΣ ΚΙΛΚΙΣ	1,283	1,307	1,295
ΝΟΜΟΣ ΚΟΖΑΝΗΣ	1,326	1,368	1,347
ΝΟΜΟΣ ΚΟΡΙΝΘΙΑΣ	1,346	1,393	1,370
ΝΟΜΟΣ ΚΥΚΛΑΔΩΝ	1,421	1,568	1,495
ΝΟΜΟΣ ΛΑΚΩΝΙΑΣ	1,356	1,419	1,388
ΝΟΜΟΣ ΛΑΡΙΣΗΣ	1,325	1,386	1,355
ΝΟΜΟΣ ΛΑΣΙΘΙΟΥ	1,396	1,412	1,404
ΝΟΜΟΣ ΛΕΣΒΟΥ	1,342	1,418	1,380
ΝΟΜΟΣ ΛΕΥΚΑΔΟΣ	1,373	1,418	1,396
ΝΟΜΟΣ ΜΑΓΝΗΣΙΑΣ	1,328	1,450	1,389
ΝΟΜΟΣ ΜΕΣΣΗΝΙΑΣ	1,330	1,394	1,362
ΝΟΜΟΣ ΞΑΝΘΗΣ	1,353	1,388	1,370
ΝΟΜΟΣ ΠΕΛΛΗΣ	1,314	1,360	1,337
ΝΟΜΟΣ ΠΙΕΡΙΑΣ	1,315	1,349	1,332
ΝΟΜΟΣ ΠΡΕΒΕΖΗΣ	1,351	1,385	1,368
ΝΟΜΟΣ ΡΕΘΥΜΝΗΣ	1,401	1,431	1,416
ΝΟΜΟΣ ΡΟΔΟΠΗΣ	1,351	1,398	1,375
ΝΟΜΟΣ ΣΑΜΟΥ	1,364	1,520	1,442
ΝΟΜΟΣ ΣΕΡΡΩΝ	1,326	1,365	1,345
ΝΟΜΟΣ ΤΡΙΚΑΛΩΝ	1,331	1,372	1,352
ΝΟΜΟΣ ΦΘΙΩΤΙΔΟΣ	1,340	1,387	1,363
ΝΟΜΟΣ ΦΛΩΡΙΝΗΣ	1,357	1,374	1,366
ΝΟΜΟΣ ΦΩΚΙΔΟΣ	1,409	1,453	1,431
ΝΟΜΟΣ ΧΑΛΚΙΔΙΚΗΣ	1,328	1,382	1,355
ΝΟΜΟΣ ΧΑΝΙΩΝ	1,382	1,435	1,408
ΝΟΜΟΣ ΧΙΟΥ	1,348	1,398	1,373
ΣΤΑΘΜΙΣΜΕΝΟΣ Μ.Ο.*	1,333	1,399	1,366

3. γ. Συγκριτικά στοιχεία με Ε.Ε.

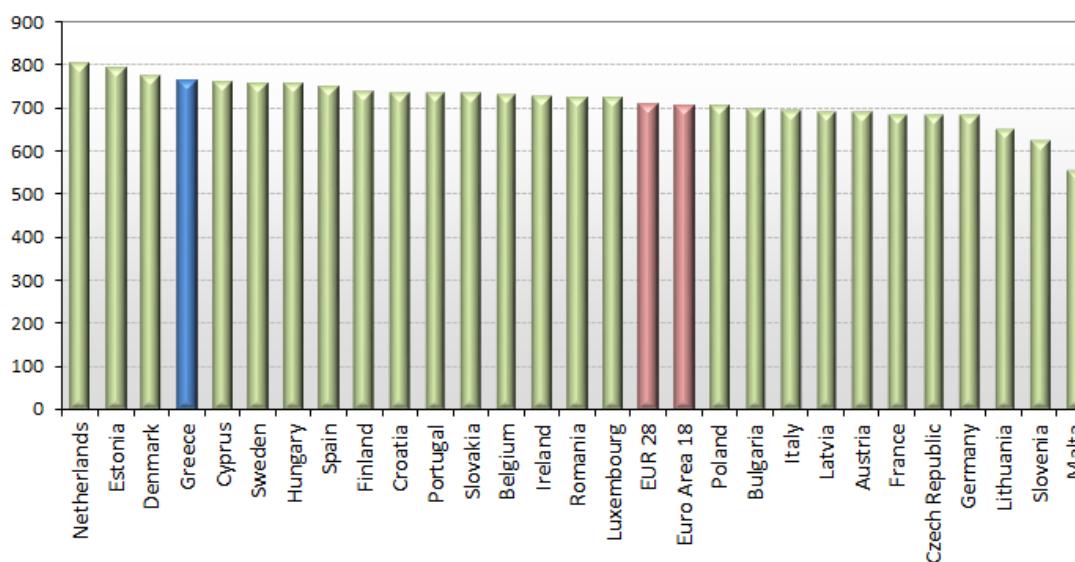
Οι λιανικές τιμές πετρελαίου κίνησης με φόρους και προ φόρων στις 27 χώρες της Ε.Ε. για τις 02/06/2025 (τελευταία επίσημα στοιχεία) παρουσιάζονται συγκριτικά κατά φθίνουσα σειρά τα παρακάτω διαγράμματα:

Automotive gas oil (weekly prices with taxes) - 02/06/2025



Πηγή: European Commission

Automotive gas oil (weekly prices without taxes) - 02/06/2025



Πηγή: European Commission

Αναλυτ

ικά στοιχεία για τις τιμές καυσίμων και τους φόρους στις 27 χώρες της Ε.Ε. παρουσιάζονται στην ιστοσελίδα της Ευρωπαϊκής Επιτροπής: http://ec.europa.eu/energy/observatory/oil/bulletin_en.htm

*Οι συγκρίσεις των τιμών μεταξύ των διαφόρων χωρών θα πρέπει να γίνονται με ιδιαίτερη προσοχή εξαιτίας των διαφορών στην ποιότητα των προϊόντων, στις πρακτικές μάρκετινγκ, στις δομές της αγοράς και στις καταναλωτικές συνήθειες που επικρατούν σε κάθε χώρα.

[ΘΕΣΗ ΑΚΡΙΒΟΥΣ ΑΝΤΙΓΡΑΦΟΥ]

Ο ΠΡΟΪΣΤΑΜΕΝΟΣ ΔΙΕΥΘΥΝΣΗΣ

ΣΠΥΡΙΔΩΝ ΠΕΡΙΣΤΕΡΗΣ