



**Ανεξάρτητη Αρχή Ελέγχου Αγοράς &  
Προστασίας Καταναλωτή  
Διατομεακή Μονάδα Ελέγχου Αγοράς  
Διεύθυνση Διαχείρισης Δεδομένων,  
Στατιστικής Επεξεργασίας και Εποπτείας  
Ηλεκτρονικού Εμπορίου**

Αθήνα, 12-03-2026

Αριθ. Πρωτ. : 20922 - 12-03-2026

Ταχ. Δ/νση : Πλ. Κάνιγγος, Αθήνα  
Ταχ. Κώδικας : 106 77  
Πληροφορίες : Χρονά Παναγιώτα  
Τηλέφωνο : 213 1514 284  
Email : [fuelprices@mindev.gov.gr](mailto:fuelprices@mindev.gov.gr)  
Ιστοσελίδα : [www.mindev.gov.gr](http://www.mindev.gov.gr)

**ΠΡΟΣ :** ΑΝΑΡΤΗΤΕΟ ΣΤΟ FUELPRICES

**ΕΒΔΟΜΑΔΙΑΙΟ ΔΕΛΤΙΟ ΕΠΙΣΚΟΠΗΣΗΣ ΤΙΜΩΝ ΚΑΥΣΙΜΩΝ**

**Παρασκευή 06 Μαρτίου 2026**

**1. Τιμές Παρατηρητηρίου Υγρών Καυσίμων**

Οι λιανικές τιμές των υγρών καυσίμων (αμόλυβδη 95 οκτ., σούπερ αμόλυβδη 100 οκτ., πετρέλαιο κίνησης, πετρέλαιο θέρμανσης και υγραέριο κίνησης) αναρτώνται αναλυτικά στην ιστοσελίδα του Παρατηρητηρίου Τιμών Υγρών Καυσίμων του Υπουργείου Ανάπτυξης και Επενδύσεων [www.fuelprices.gr](http://www.fuelprices.gr), όπου παρουσιάζονται καθημερινά οι μέσες τιμές σε όλους τους Νομούς της χώρας.

Μέσες τιμές λιανικής πώλησης καυσίμων για όλη την Ελλάδα, για την  
**Παρασκευή, 6 Μαρτίου 2026**  
(τιμές σε €/λτ, συμπ. ΦΠΑ)

Προϊόν	Αρ. Παρατηριών	Μέση Τιμή
Αμόλυβδη 95 οκτ.	4.448	1,807
Αμόλυβδη 100 οκτ.	2.960	2,008
Diesel Κίνησης	4.767	1,713
Υγραέριο κίνησης (Autogas)	1.177	1,100
Diesel Θέρμανσης Κατ'οίκον	1.679	1,328

\* Η μέση τιμή πανελλαδικά υπολογίζεται από τον σταθμισμένο μέσο όρο με βάση τους όγκους πωλήσεων έτους 2019 ανά τύπο καυσίμου ανά νομό.

\*\* Δεν καταγράφεται κατανάλωση στο πετρέλαιο θέρμανσης για τη χρονική περίοδο 30/4 έως 15/10 κάθε έτους.

Μέσες τιμές λιανικής πώλησης καυσίμων ανά Νομό, για την  
**Παρασκευή, 6 Μαρτίου 2026**  
(τιμές σε €/λτ, συμπ. ΦΠΑ)

ΝΟΜΟΣ	Αμόλυβδη 95 οκτ.	Αμόλυβδη 100 οκτ.	Diesel Κίνησης	Υγραέριο κίνησης (Autogas)	Diesel Θέρμανσης Κατ'οίκον
ΝΟΜΟΣ ΑΤΤΙΚΗΣ	1,796	2,003	1,709	1,084	1,332

ΝΟΜΟΣ ΑΙΤΩΛΙΑΣ ΚΑΙ ΑΚΑΡΝΑΝΙΑΣ	1,819	2,038	1,729	1,100	1,310
ΝΟΜΟΣ ΑΡΓΟΛΙΔΟΣ	1,799	2,009	1,697	1,093	1,284
ΝΟΜΟΣ ΑΡΚΑΔΙΑΣ	1,818	2,021	1,686	1,107	1,353
ΝΟΜΟΣ ΑΡΤΗΣ	1,784	2,014	1,701	1,061	1,330
ΝΟΜΟΣ ΑΧΑΪΑΣ	1,797	2,022	1,733	1,091	1,318
ΝΟΜΟΣ ΒΟΙΩΤΙΑΣ	1,798	2,015	1,702	1,098	1,313
ΝΟΜΟΣ ΓΡΕΒΕΝΩΝ	1,810	2,069	1,709	1,131	1,348
ΝΟΜΟΣ ΔΡΑΜΑΣ	1,794	2,008	1,721	1,086	1,337
ΝΟΜΟΣ ΔΩΔΕΚΑΝΗΣΟΥ	1,929	2,092	1,783	1,191	1,364
ΝΟΜΟΣ ΕΒΡΟΥ	1,801	2,003	1,706	1,120	1,341
ΝΟΜΟΣ ΕΥΒΟΙΑΣ	1,830	2,021	1,735	1,106	1,349
ΝΟΜΟΣ ΕΥΡΥΤΑΝΙΑΣ	1,905	2,133	1,800	1,146	1,368
ΝΟΜΟΣ ΖΑΚΥΝΘΟΥ	1,804	1,991	1,639	1,216	1,282
ΝΟΜΟΣ ΗΛΕΙΑΣ	1,783	1,977	1,676	1,060	1,285
ΝΟΜΟΣ ΗΜΑΘΙΑΣ	1,769	1,971	1,681	1,072	1,344
ΝΟΜΟΣ ΗΡΑΚΛΕΙΟΥ	1,831	1,995	1,740	1,219	1,366
ΝΟΜΟΣ ΘΕΣΠΡΩΤΙΑΣ	1,798	2,012	1,717	1,167	1,277
ΝΟΜΟΣ ΘΕΣΣΑΛΟΝΙΚΗΣ	1,790	1,989	1,707	1,091	1,314
ΝΟΜΟΣ ΙΩΑΝΝΙΝΩΝ	1,789	2,073	1,715	1,084	1,379
ΝΟΜΟΣ ΚΑΒΑΛΑΣ	1,796	1,975	1,721	1,084	1,330
ΝΟΜΟΣ ΚΑΡΔΙΤΣΗΣ	1,815	2,030	1,705	1,067	1,312
ΝΟΜΟΣ ΚΑΣΤΟΡΙΑΣ	1,788	1,982	1,703	1,055	1,311
ΝΟΜΟΣ ΚΕΡΚΥΡΑΣ	1,825	2,007	1,701	1,222	1,368
ΝΟΜΟΣ ΚΕΦΑΛΛΗΝΙΑΣ	1,847	2,038	1,686	1,222	1,305
ΝΟΜΟΣ ΚΙΛΚΙΣ	1,797	2,011	1,727	1,084	1,353
ΝΟΜΟΣ ΚΟΖΑΝΗΣ	1,776	1,971	1,710	1,092	1,311
ΝΟΜΟΣ ΚΟΡΙΝΘΙΑΣ	1,779	1,998	1,696	1,098	1,335
ΝΟΜΟΣ ΚΥΚΛΑΔΩΝ	2,006	2,181	1,816	1,209	1,356
ΝΟΜΟΣ ΛΑΚΩΝΙΑΣ	1,813	2,010	1,702	1,105	1,317
ΝΟΜΟΣ ΛΑΡΙΣΗΣ	1,798	1,999	1,710	1,094	1,314
ΝΟΜΟΣ ΛΑΣΙΘΙΟΥ	1,826	1,999	1,733	1,190	1,330
ΝΟΜΟΣ ΛΕΣΒΟΥ	1,883	2,057	1,736	1,201	1,315
ΝΟΜΟΣ ΛΕΥΚΑΔΟΣ	1,868	2,000	1,752	1,076	1,343
ΝΟΜΟΣ ΜΑΓΝΗΣΙΑΣ	1,832	2,024	1,706	1,069	1,326
ΝΟΜΟΣ ΜΕΣΣΗΝΙΑΣ	1,805	2,010	1,695	1,139	1,311
ΝΟΜΟΣ ΞΑΝΘΗΣ	1,794	2,000	1,711	1,065	1,351
ΝΟΜΟΣ ΠΕΛΛΗΣ	1,789	1,977	1,712	1,077	1,335
ΝΟΜΟΣ ΠΙΕΡΙΑΣ	1,774	1,989	1,676	1,080	1,329
ΝΟΜΟΣ ΠΡΕΒΕΖΗΣ	1,776	1,946	1,684	1,105	1,334
ΝΟΜΟΣ ΡΕΘΥΜΝΗΣ	1,824	2,015	1,707	1,164	1,373
ΝΟΜΟΣ ΡΟΔΟΠΗΣ	1,803	2,043	1,711	1,052	1,345
ΝΟΜΟΣ ΣΑΜΟΥ	1,780	1,952	1,653	1,157	1,253
ΝΟΜΟΣ ΣΕΡΡΩΝ	1,798	2,009	1,700	1,086	1,323
ΝΟΜΟΣ ΤΡΙΚΑΛΩΝ	1,804	1,988	1,709	1,086	1,286
ΝΟΜΟΣ ΦΘΙΩΤΙΔΟΣ	1,809	2,058	1,711	1,126	1,336
ΝΟΜΟΣ ΦΛΩΡΙΝΗΣ	1,776	1,950	1,692	1,120	1,366
ΝΟΜΟΣ ΦΩΚΙΔΟΣ	1,842	2,040	1,766	1,182	1,378
ΝΟΜΟΣ ΧΑΛΚΙΔΙΚΗΣ	1,823	2,017	1,726	1,121	1,321
ΝΟΜΟΣ ΧΑΝΙΩΝ	1,813	2,009	1,724	1,178	1,307
ΝΟΜΟΣ ΧΙΟΥ	1,830	2,043	1,683	1,289	1,308
<b>ΠΑΝΕΛΛΗΝΙΟΣ ΣΤΑΘΜΙΣΜΕΝΟΣ Μ.Ο.</b>	<b>1,807</b>	<b>2,008</b>	<b>1,713</b>	<b>1,100</b>	<b>1,328</b>

## 2. Απλή Αμόλυβδη Βενζίνη 95 οκτανίων<sup>1</sup>

### 2. α. Διαμόρφωση τιμής

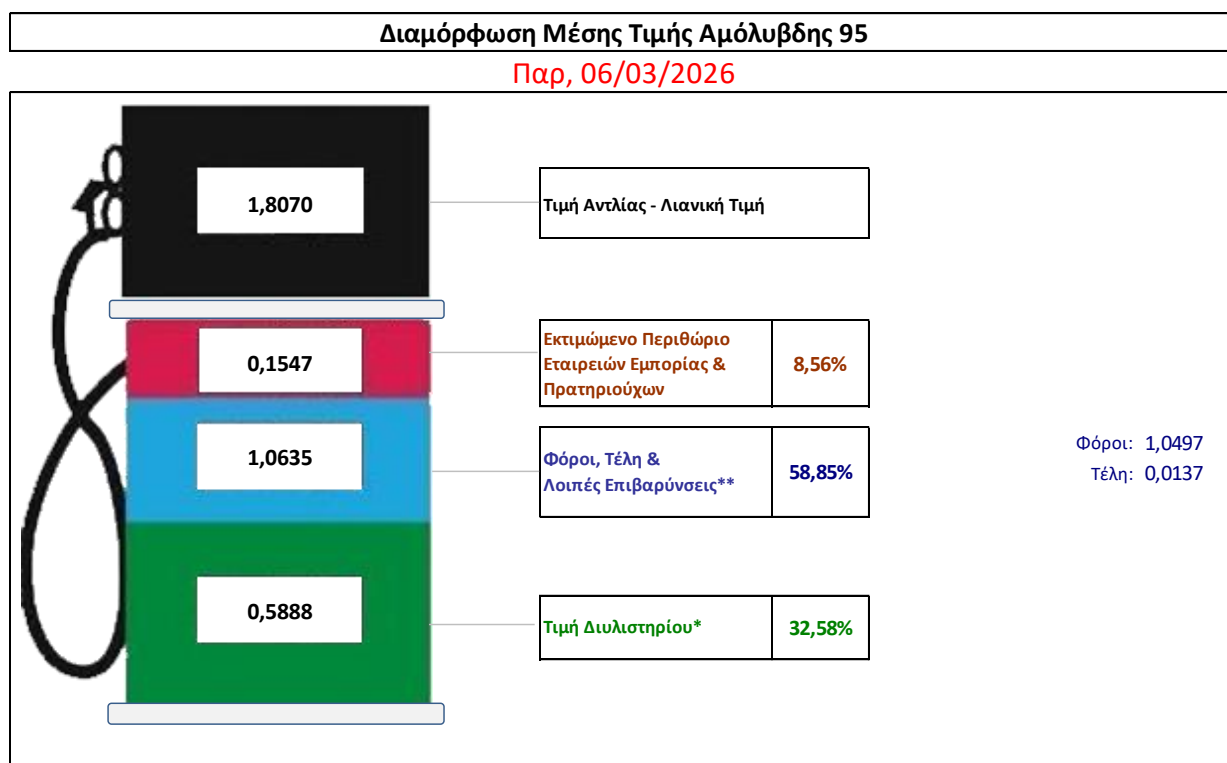
Η τιμή διυλιστηρίου της απλής αμόλυβδης βενζίνης 95 οκτανίων για την Πέμπτη 05/03/2026 διαμορφώθηκε στα 0,5888 ανά λίτρο. Σε σχέση με την τιμή διυλιστηρίου της προηγούμενης εβδομάδας 26/02/2026 σημειώθηκε αύξηση κατά 0,041€ ευρώ ανά λίτρο (0,41 λεπτά).

Οι φόροι, τα τέλη και οι λοιπές επιβαρύνσεις αντιστοιχούν σε 1,0635€ ανά λίτρο.

Η μέση τιμή λιανικής της απλής αμόλυβδης βενζίνης 95 οκτανίων για την Παρασκευή 06/03/2026 διαμορφώθηκε στα 1,8070 ανά λίτρο. Σε σχέση με την τιμή της προηγούμενης εβδομάδας 27/02/2026 σημειώθηκε αύξηση κατά 0,056€ ευρώ ανά λίτρο (5,6 λεπτό).

Το εκτιμώμενο περιθώριο των πρατηριούχων και των εταιρειών εμπορίας υπολογίζεται κατά μέσο όρο στα 0,1547 ανά λίτρο (15,47 λεπτά).

Η τελική τιμή λιανικής διαμορφώνεται από την τιμή διυλιστηρίου κατά 32,58% από τους φόρους (σταθερούς και μεταβλητούς) κατά 58,85%, και από τα εκτιμώμενα περιθώρια των εταιρειών εμπορίας, των μεταφορέων υγρών καυσίμων και των πρατηρίων κατά 8,56% (βλ. παρακάτω πίνακα).



<b>* Τιμή διυλιστηρίου</b>	<b>0,5888</b>
-Τιμή διυλιστηρίου προηγούμενης ημέρας (Μέση Σταθμική Τιμή εκ των δύο εταιρειών διύλισης)	
-Στην τιμή διυλιστηρίου περιλαμβάνονται οι ειδικές υπηρεσίες (φορτωτικά)	
<b>** Τέλη</b>	<b>0,0137</b>
-Ανταποδοτικό τέλος ΡΑΕ: 0,22 € ανά χίλια λίτρα. (Απόφαση 147/2015 - ΦΕΚ 888/Β/19-05-2015)	0,0002
-Εισφορά «Ειδικού Λογαριασμού Πετρελαιοειδών»: 1,2% επί της τιμής διυλιστηρίου. (Ν. 3335/2005 - ΦΕΚ 95/Α/20-4-2005)	0,0071
-Ειδικό τέλος Δικαιωμάτων Εκτέλεσης Τελωνειακών Εργασιών (ΔΕΤΕ): 0,5% της αξίας του αθροίσματος της τιμής εκ διυλιστηρίου και του ΕΦΚ. (Ν. 2093/92 - ΦΕΚ 181/Α/25-11-92)	0,0064
<b>** Φόροι</b>	<b>1,0497</b>
-Ειδικός Φόρος Κατανάλωσης (ΕΦΚ): για την απλή αμόλυβδη βενζίνη - 700 € ανά κυβικό μέτρο ή 0.7 € ανά λίτρο. (Ν. 4389/2016 - ΦΕΚ Α' 94)	0,7000
-Φόρος Προστιθέμενης Αξίας (ΦΠΑ): 24% επί του συνόλου της τιμής διυλιστηρίου των μικτών ονομαστικών περιθωρίων κέρδους και των παραπάνω φορολογικών επιβαρύνσεων. (Ν. 2859/2000 όπως τροποποιήθηκε και ισχύει με το Ν. 4389/2016 (ΦΕΚ Α' 94)	0,3497

<sup>1</sup> Σημειώνεται ότι σύμφωνα με το αρ. 29, του Ν. 4546/2018 (ΦΕΚ Α' 101), από 1/1/2019 η βενζίνη που καταναλώνεται εγχώρια για χρήση στις μεταφορές αναμειγνύεται υποχρεωτικά είτε με αυτούσια βιοαιθανόλη είτε με βιοαιθέρους που παράγονται από αλκοόλες βιολογικής προέλευσης. Η συμμετοχή της αυτούσιας βιοαιθανόλης και της αλκοόλης βιολογικής προέλευσης που χρησιμοποιείται για την παραγωγή βιοαιθέρων επί του ενεργειακού περιεχομένου του τελικού μείγματος βενζίνης ορίζεται σε ποσοστό 1% για το έτος 2019 και 3,3% για τα έτη από το 2020 και μετά.

## 2. β. Χονδρική Τιμή Πώλησης

Αναλυτικά, οι μέσες κατώτατες και ανώτατες τιμές χονδρικής, καθώς και η διάμεσος τιμή ανά νομό παρουσιάζονται στον επόμενο πίνακα:

### Τιμές Χονδρικής Πώλησης Απλής Αμόλυβδης Βενζίνης ανά Νομό

Παρασκευή, 06 Μαρτίου 2026

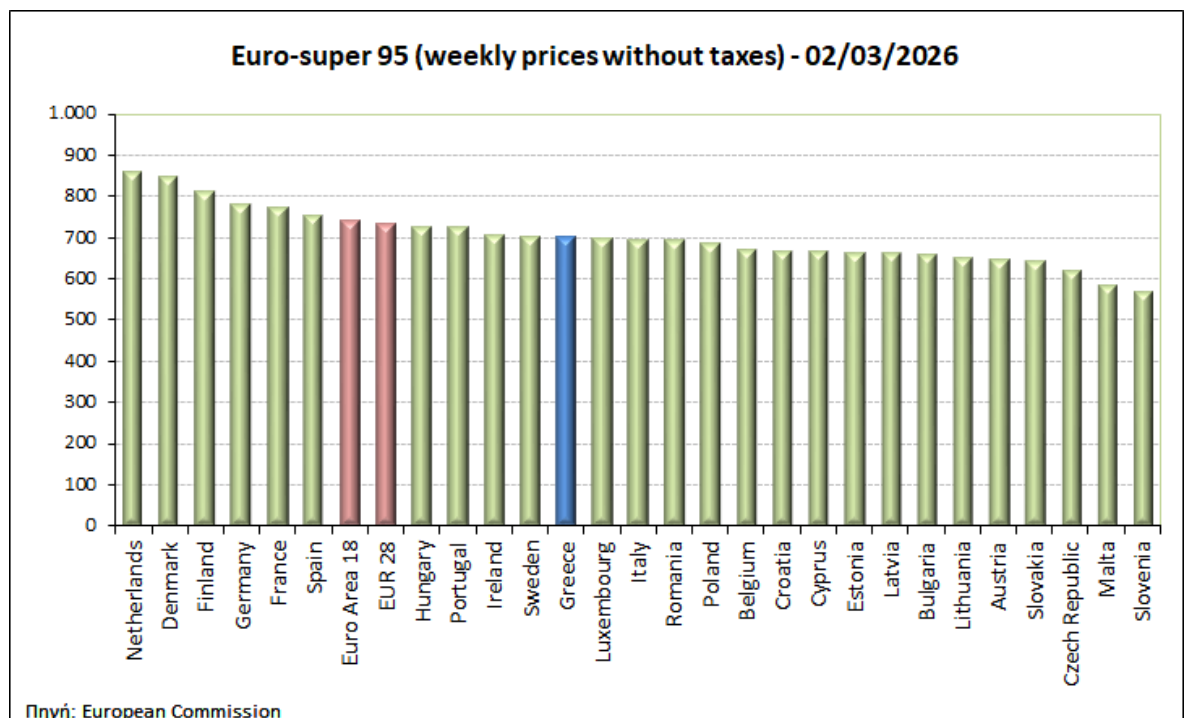
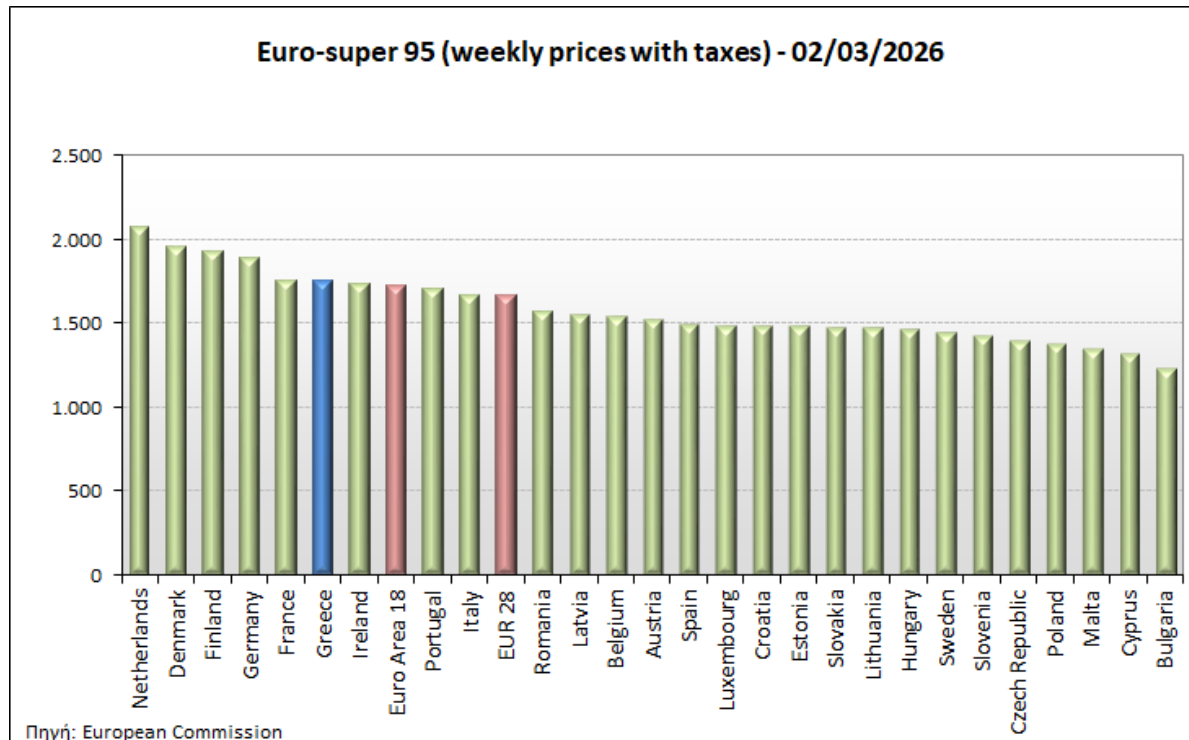
ΝΟΜΟΣ	ΜΕΣΗ ΚΑΤΩΤΑΤΗ ΜΕ ΦΠΑ	ΜΕΣΗ ΑΝΩΤΑΤΗ ΜΕ ΦΠΑ	ΔΙΑΜΕΣΟΣ ΤΙΜΗ
ΝΟΜΟΣ ΑΙΤΩΛΙΑΣ ΚΑΙ ΑΚΑΡΝΑΝΙΑΣ	1,678	1,731	1,704
ΝΟΜΟΣ ΑΡΓΟΛΙΔΟΣ	1,677	1,722	1,699
ΝΟΜΟΣ ΑΡΚΑΔΙΑΣ	1,675	1,717	1,696
ΝΟΜΟΣ ΑΡΤΗΣ	1,679	1,736	1,708
ΝΟΜΟΣ ΑΤΤΙΚΗΣ	1,643	1,713	1,678
ΝΟΜΟΣ ΑΧΑΪΑΣ	1,670	1,708	1,689
ΝΟΜΟΣ ΒΟΙΩΤΙΑΣ	1,673	1,707	1,690
ΝΟΜΟΣ ΓΡΕΒΕΝΩΝ	1,693	1,712	1,702
ΝΟΜΟΣ ΔΡΑΜΑΣ	1,674	1,699	1,686
ΝΟΜΟΣ ΔΩΔΕΚΑΝΗΣΟΥ	1,714	1,821	1,768
ΝΟΜΟΣ ΕΒΡΟΥ	1,681	1,739	1,710
ΝΟΜΟΣ ΕΥΒΟΙΑΣ	1,665	1,754	1,709
ΝΟΜΟΣ ΕΥΡΥΤΑΝΙΑΣ	1,708	1,722	1,715
ΝΟΜΟΣ ΖΑΚΥΝΘΟΥ	1,671	1,738	1,705
ΝΟΜΟΣ ΗΛΕΙΑΣ	1,681	1,733	1,707
ΝΟΜΟΣ ΗΜΑΘΙΑΣ	1,669	1,697	1,683
ΝΟΜΟΣ ΗΡΑΚΛΕΙΟΥ	1,703	1,763	1,733
ΝΟΜΟΣ ΘΕΣΠΡΩΤΙΑΣ	1,672	1,716	1,694
ΝΟΜΟΣ ΘΕΣΣΑΛΟΝΙΚΗΣ	1,658	1,705	1,681
ΝΟΜΟΣ ΙΩΑΝΝΙΝΩΝ	1,652	1,740	1,696
ΝΟΜΟΣ ΚΑΒΑΛΑΣ	1,682	1,739	1,711
ΝΟΜΟΣ ΚΑΡΔΙΤΣΗΣ	1,684	1,704	1,694
ΝΟΜΟΣ ΚΑΣΤΟΡΙΑΣ	1,671	1,725	1,698
ΝΟΜΟΣ ΚΕΡΚΥΡΑΣ	1,698	1,760	1,729
ΝΟΜΟΣ ΚΕΦΑΛΛΗΝΙΑΣ	1,707	1,756	1,731
ΝΟΜΟΣ ΚΙΛΚΙΣ	1,673	1,692	1,683
ΝΟΜΟΣ ΚΟΖΑΝΗΣ	1,669	1,700	1,685
ΝΟΜΟΣ ΚΟΡΙΝΘΙΑΣ	1,676	1,702	1,689
ΝΟΜΟΣ ΚΥΚΛΑΔΩΝ	1,753	1,892	1,822
ΝΟΜΟΣ ΛΑΚΩΝΙΑΣ	1,692	1,733	1,713
ΝΟΜΟΣ ΛΑΡΙΣΗΣ	1,674	1,724	1,699
ΝΟΜΟΣ ΛΑΣΙΘΙΟΥ	1,721	1,752	1,736
ΝΟΜΟΣ ΛΕΣΒΟΥ	1,642	1,742	1,692
ΝΟΜΟΣ ΛΕΥΚΑΔΟΣ	1,699	1,748	1,724
ΝΟΜΟΣ ΜΑΓΝΗΣΙΑΣ	1,670	1,800	1,735
ΝΟΜΟΣ ΜΕΣΣΗΝΙΑΣ	1,677	1,713	1,695
ΝΟΜΟΣ ΞΑΝΘΗΣ	1,674	1,704	1,689
ΝΟΜΟΣ ΠΕΛΛΗΣ	1,672	1,697	1,684
ΝΟΜΟΣ ΠΙΕΡΙΑΣ	1,671	1,693	1,682
ΝΟΜΟΣ ΠΡΕΒΕΖΗΣ	1,681	1,711	1,696
ΝΟΜΟΣ ΡΕΘΥΜΝΗΣ	1,729	1,775	1,752
ΝΟΜΟΣ ΡΟΔΟΠΗΣ	1,684	1,711	1,698
ΝΟΜΟΣ ΣΑΜΟΥ	1,664	1,760	1,712
ΝΟΜΟΣ ΣΕΡΡΩΝ	1,675	1,701	1,688
ΝΟΜΟΣ ΤΡΙΚΑΛΩΝ	1,679	1,714	1,697
ΝΟΜΟΣ ΦΘΙΩΤΙΔΟΣ	1,682	1,719	1,700
ΝΟΜΟΣ ΦΛΩΡΙΝΗΣ	1,699	1,710	1,705
ΝΟΜΟΣ ΦΩΚΙΔΟΣ	1,687	1,756	1,722
ΝΟΜΟΣ ΧΑΛΚΙΔΙΚΗΣ	1,682	1,729	1,706
ΝΟΜΟΣ ΧΑΝΙΩΝ	1,709	1,769	1,739
ΝΟΜΟΣ ΧΙΟΥ	1,643	1,734	1,688
<b>ΣΤΑΘΜΙΣΜΕΝΟΣ Μ.Ο.*</b>	<b>1,666</b>	<b>1,727</b>	<b>1,696</b>

\* Μέσοι όροι ελάχιστων και μέγιστων τιμών χονδρικής όπως υποβάλλονται από τις εταιρείες εμπορίας στο Παρατηρητήριο Τιμών βάσει της ΚΥΑ 978/24-10-2011.

Η στάθμιση γίνεται βάσει των όγκων πωλήσεων έτους 2019 ανά τύπο καυσίμου και ανά νομό.

## 2. γ. Συγκριτικά στοιχεία με Ε.Ε

Οι λιανικές τιμές αμόλυβδης βενζίνης με φόρους και προ φόρων στις 27 χώρες της Ε.Ε. για τις 02/03/2026 (τελευταία επίσημα στοιχεία) παρουσιάζονται συγκριτικά κατά φθίνουσα σειρά στα παρακάτω διαγράμματα:



Αναλυτικά στοιχεία για τις τιμές καυσίμων και τους φόρους στις 27 χώρες της Ε.Ε. παρουσιάζονται στην ιστοσελίδα της Ευρωπαϊκής Επιτροπής: [http://ec.europa.eu/energy/observatory/oil/bulletin\\_en.htm](http://ec.europa.eu/energy/observatory/oil/bulletin_en.htm)

\*Οι συγκρίσεις των τιμών μεταξύ των διαφόρων χωρών θα πρέπει να γίνονται με ιδιαίτερη προσοχή εξαιτίας των διαφορών στην ποιότητα των προϊόντων, στις πρακτικές μάρκετινγκ, στις δομές της αγοράς και στις καταναλωτικές συνήθειες που επικρατούν σε κάθε χώρα.

### 3. Πετρέλαιο Κίνησης (Biodiesel)

#### 3. α. Διαμόρφωση τιμής

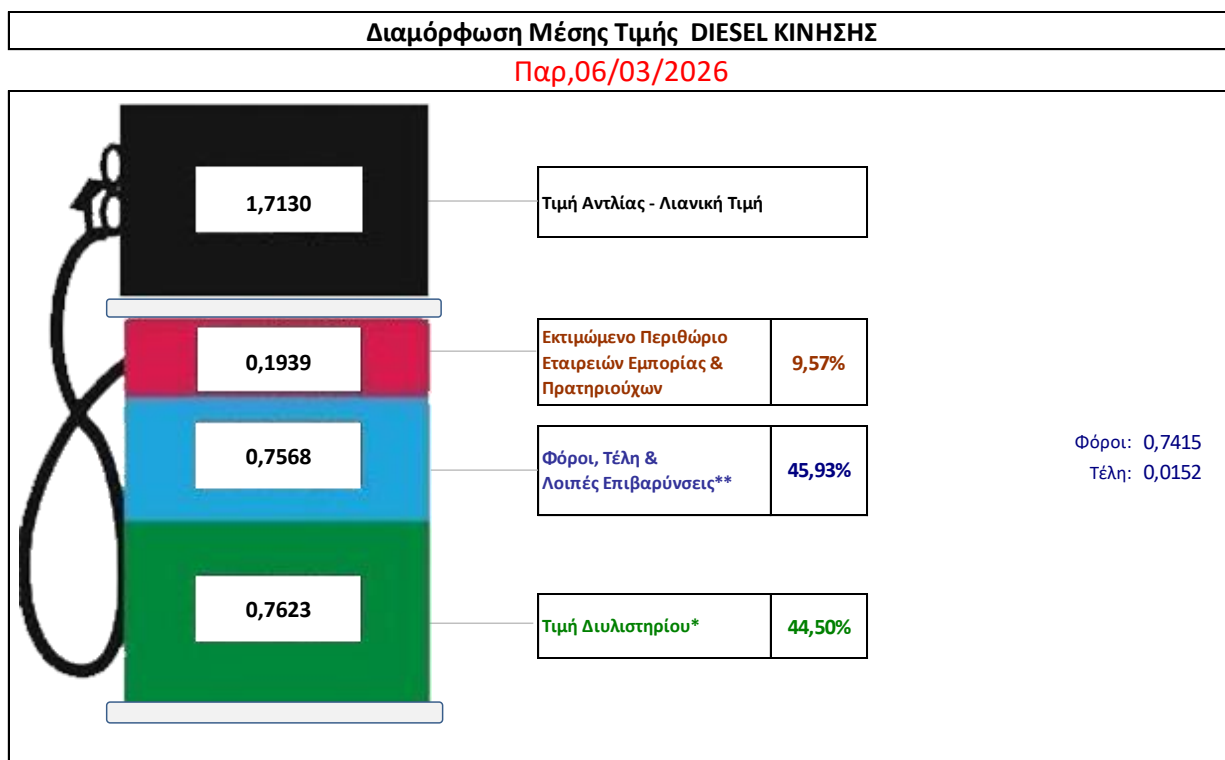
Η τιμή διυλιστηρίου του πετρελαίου κίνησης για την Πέμπτη 05/03/2026 διαμορφώθηκε στα 0,7623€ ανά λίτρο. Σε σχέση με την τιμή διυλιστηρίου της προηγούμενης εβδομάδας 26/02/2026 σημειώθηκε αύξηση κατά 0,1259ανά λίτρο (12,59 λεπτά).

Οι φόροι, τα τέλη και οι λοιπές επιβαρύνσεις αντιστοιχούν σε 0,7568€ ανά λίτρο.

Η μέση τιμή λιανικής του πετρελαίου κίνησης για την Παρασκευή 06/03/2026 διαμορφώθηκε στα 1,7130€ ανά λίτρο. Σε σχέση με την τιμή της προηγούμενης εβδομάδας 27/02/2026 σημειώθηκε αύξηση κατά 0,148ανά λίτρο (14,8 λεπτό).

Το εκτιμώμενο περιθώριο των πρατηριούχων και των εταιρειών εμπορίας υπολογίζεται κατά μέσο όρο στα 0,1939€ ανά λίτρο (19,39 λεπτά).

Η τελική τιμή λιανικής διαμορφώνεται από την τιμή διυλιστηρίου κατά 44,50%, από τους φόρους σταθερούς και μεταβλητούς) κατά 45,93%, και από τα εκτιμώμενα περιθώρια των εταιρειών εμπορίας, των μεταφορέων υγρών καυσίμων και των πρατηρίων κατά 09,57% (βλ. παρακάτω πίνακα).



<b>* Τιμή διυλιστηρίου</b>	<b>0,7623</b>
-Τιμή διυλιστηρίου προηγούμενης ημέρας (Μέση Σταθμική Τιμή εκ των δύο εταιρειών διύλισης)	
-Στην τιμή διυλιστηρίου περιλαμβάνονται οι ειδικές υπηρεσίες (φορτωτικά)	
<b>** Τέλη</b>	<b>0,0152</b>
-Ανταποδοτικό τέλος ΡΑΕ: 0,22 € ανά χίλια λίτρα. (Απόφαση 147/2015 - ΦΕΚ 888/Β/19-05-2015)	0,0002
-Εισφορά «Ειδικού Λογαριασμού Πετρελαιοειδών»: 1,2% επί της τιμής διυλιστηρίου. (Ν. 3335/2005 - ΦΕΚ 95/Α/20-4-2005)	0,0091
-Ειδικό τέλος Δικαιωμάτων Εκτέλεσης Τελωνειακών Εργασιών (ΔΕΤΕ): 0,5% της αξίας του αθροίσματος της τιμής εκ διυλιστηρίου και του ΕΦΚ. (Ν. 2093/92 - ΦΕΚ 181/Α/25-11-92)	0,0059
<b>** Φόροι</b>	<b>0,7415</b>
-Ειδικός Φόρος Κατανάλωσης (ΕΦΚ): για το πετρέλαιο κίνησης - 410 € ανά κυβικό μέτρο ή 0,41 € ανά λίτρο. (Ν. 4389/2016 - ΦΕΚ Α' 94)	0,4100
-Φόρος Προστιθέμενης Αξίας (ΦΠΑ): 24% επί του συνόλου της τιμής διυλιστηρίου των μικτών ονομαστικών περιθωρίων κέρδους και των παραπάνω φορολογικών επιβαρύνσεων. (Ν. 2859/2000 όπως τροποποιήθηκε και ισχύει με το Ν. 4389/2016 (ΦΕΚ Α' 94)	0,3315

#### 3. β. Χονδρική Τιμή Πώλησης

Αναλυτικά, οι μέσες κατώτατες και ανώτατες τιμές χονδρικής, καθώς και η διάμεσος τιμή ανά νομό παρουσιάζονται στον επόμενο πίνακα:

Τιμές Χονδρικής Πώλησης Πετρελαίου Κίνησης ανά Νομό

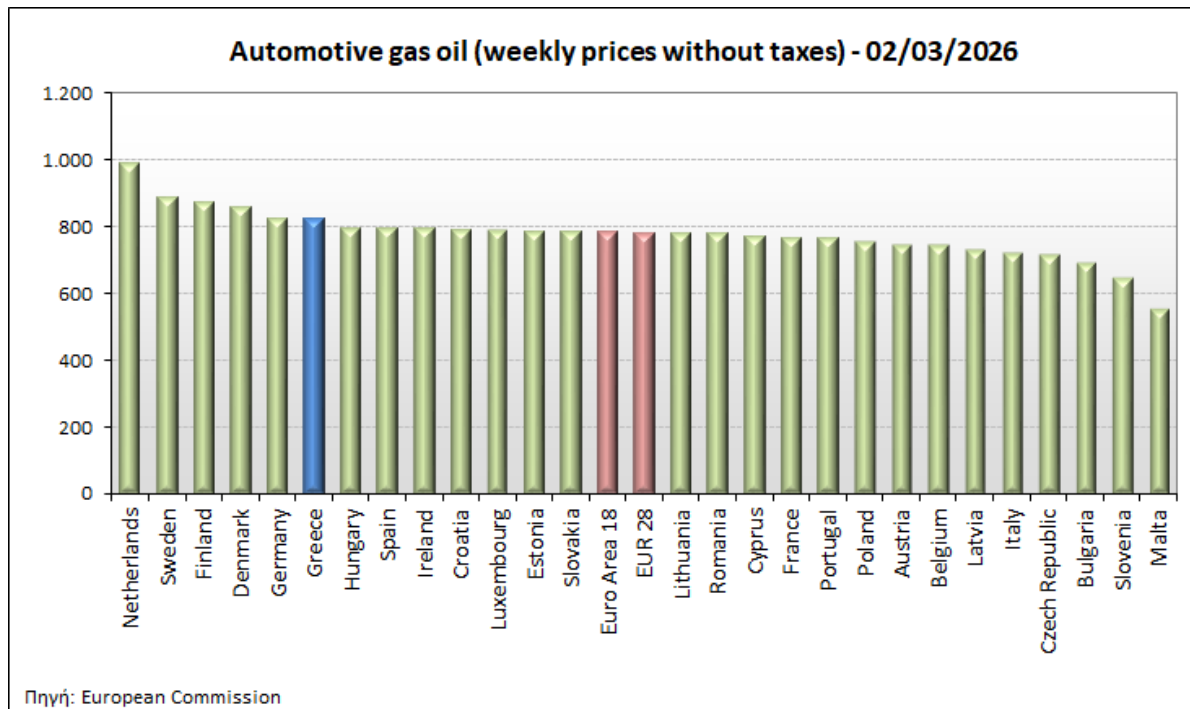
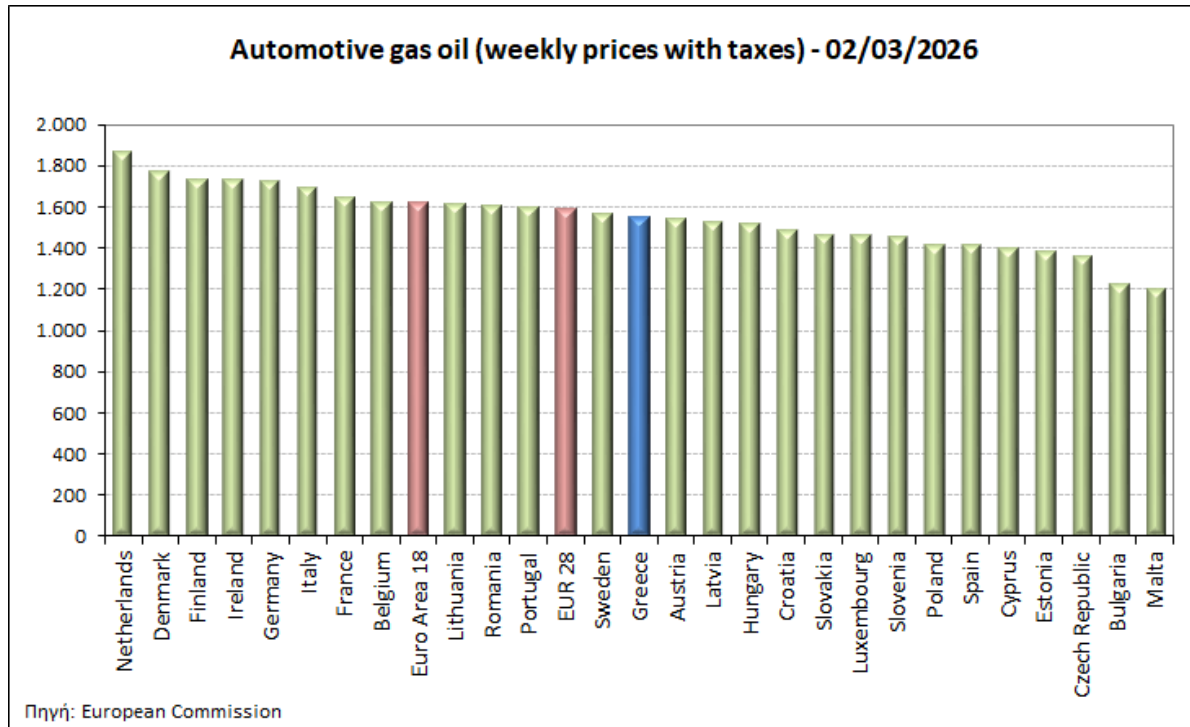
Παρασκευή, 06 Μαρτίου 2026

ΝΟΜΟΣ	ΜΕΣΗ ΚΑΤΩΤΑΤΗ ΜΕ ΦΠΑ	ΜΕΣΗ ΑΝΩΤΑΤΗ ΜΕ ΦΠΑ	ΔΙΑΜΕΣΟΣ ΤΙΜΗ
ΝΟΜΟΣ ΑΙΤΩΛΙΑΣ ΚΑΙ ΑΚΑΡΝΑΝΙΑΣ	1,629	1,692	1,661
ΝΟΜΟΣ ΑΡΓΟΛΙΔΟΣ	1,635	1,687	1,661
ΝΟΜΟΣ ΑΡΚΑΔΙΑΣ	1,630	1,693	1,662
ΝΟΜΟΣ ΑΡΤΗΣ	1,631	1,674	1,653
ΝΟΜΟΣ ΑΤΤΙΚΗΣ	1,591	1,701	1,646
ΝΟΜΟΣ ΑΧΑΪΑΣ	1,619	1,678	1,649
ΝΟΜΟΣ ΒΟΙΩΤΙΑΣ	1,630	1,674	1,652
ΝΟΜΟΣ ΓΡΕΒΕΝΩΝ	1,657	1,670	1,664
ΝΟΜΟΣ ΔΡΑΜΑΣ	1,627	1,665	1,646
ΝΟΜΟΣ ΔΩΔΕΚΑΝΗΣΟΥ	1,678	1,762	1,720
ΝΟΜΟΣ ΕΒΡΟΥ	1,639	1,695	1,667
ΝΟΜΟΣ ΕΥΒΟΙΑΣ	1,621	1,710	1,666
ΝΟΜΟΣ ΕΥΡΥΤΑΝΙΑΣ	1,663	1,680	1,671
ΝΟΜΟΣ ΖΑΚΥΝΘΟΥ	1,627	1,698	1,663
ΝΟΜΟΣ ΗΛΕΙΑΣ	1,623	1,689	1,656
ΝΟΜΟΣ ΗΜΑΘΙΑΣ	1,617	1,663	1,640
ΝΟΜΟΣ ΗΡΑΚΛΕΙΟΥ	1,661	1,716	1,689
ΝΟΜΟΣ ΘΕΣΠΡΩΤΙΑΣ	1,629	1,675	1,652
ΝΟΜΟΣ ΘΕΣΣΑΛΟΝΙΚΗΣ	1,611	1,663	1,637
ΝΟΜΟΣ ΙΩΑΝΝΙΝΩΝ	1,600	1,685	1,642
ΝΟΜΟΣ ΚΑΒΑΛΑΣ	1,628	1,699	1,664
ΝΟΜΟΣ ΚΑΡΔΙΤΣΗΣ	1,636	1,669	1,652
ΝΟΜΟΣ ΚΑΣΤΟΡΙΑΣ	1,627	1,686	1,656
ΝΟΜΟΣ ΚΕΡΚΥΡΑΣ	1,658	1,709	1,684
ΝΟΜΟΣ ΚΕΦΑΛΛΗΝΙΑΣ	1,661	1,710	1,686
ΝΟΜΟΣ ΚΙΛΚΙΣ	1,627	1,648	1,638
ΝΟΜΟΣ ΚΟΖΑΝΗΣ	1,626	1,668	1,647
ΝΟΜΟΣ ΚΟΡΙΝΘΙΑΣ	1,617	1,650	1,633
ΝΟΜΟΣ ΚΥΚΛΑΔΩΝ	1,716	1,822	1,769
ΝΟΜΟΣ ΛΑΚΩΝΙΑΣ	1,648	1,696	1,672
ΝΟΜΟΣ ΛΑΡΙΣΗΣ	1,627	1,691	1,659
ΝΟΜΟΣ ΛΑΣΙΘΙΟΥ	1,681	1,696	1,689
ΝΟΜΟΣ ΛΕΣΒΟΥ	1,622	1,677	1,650
ΝΟΜΟΣ ΛΕΥΚΑΔΟΣ	1,641	1,697	1,669
ΝΟΜΟΣ ΜΑΓΝΗΣΙΑΣ	1,625	1,732	1,678
ΝΟΜΟΣ ΜΕΣΣΗΝΙΑΣ	1,622	1,674	1,648
ΝΟΜΟΣ ΞΑΝΘΗΣ	1,636	1,667	1,652
ΝΟΜΟΣ ΠΕΛΛΗΣ	1,620	1,657	1,638
ΝΟΜΟΣ ΠΙΕΡΙΑΣ	1,622	1,652	1,637
ΝΟΜΟΣ ΠΡΕΒΕΖΗΣ	1,623	1,669	1,646
ΝΟΜΟΣ ΡΕΘΥΜΝΗΣ	1,686	1,738	1,712
ΝΟΜΟΣ ΡΟΔΟΠΗΣ	1,632	1,679	1,655
ΝΟΜΟΣ ΣΑΜΟΥ	1,639	1,721	1,680
ΝΟΜΟΣ ΣΕΡΡΩΝ	1,621	1,661	1,641
ΝΟΜΟΣ ΤΡΙΚΑΛΩΝ	1,628	1,677	1,652
ΝΟΜΟΣ ΦΘΙΩΤΙΔΟΣ	1,630	1,673	1,652
ΝΟΜΟΣ ΦΛΩΡΙΝΗΣ	1,649	1,669	1,659
ΝΟΜΟΣ ΦΩΚΙΔΟΣ	1,655	1,710	1,682
ΝΟΜΟΣ ΧΑΛΚΙΔΙΚΗΣ	1,629	1,672	1,651
ΝΟΜΟΣ ΧΑΝΙΩΝ	1,677	1,721	1,699
ΝΟΜΟΣ ΧΙΟΥ	1,606	1,693	1,650
<b>ΣΤΑΘΜΙΣΜΕΝΟΣ Μ.Ο.*</b>	<b>1,622</b>	<b>1,690</b>	<b>1,656</b>

\* Μέσοι όροι ελάχιστων και μέγιστων τιμών χονδρικής όπως υποβάλλονται από τις εταιρείες εμπορίας στο Παρατηρητήριο Τιμών βάσει της ΚΥΑ 978/24-10-2011. Η στάθμιση γίνεται βάσει των όγκων πωλήσεων έτους 2019 ανά τύπο καυσίμου και ανά νομό.

### 3. γ. Συγκριτικά στοιχεία με Ε.Ε.

Οι λιανικές τιμές πετρελαίου κίνησης με φόρους και προ φόρων στις 27 χώρες της Ε.Ε. για τις 02/03/2026 (τελευταία επίσημα στοιχεία) παρουσιάζονται συγκριτικά κατά φθίνουσα σειρά τα παρακάτω διαγράμματα:



## 4. Πετρέλαιο Θέρμανσης (Κατ' οίκον)

### 4. α. Διαμόρφωση τιμής

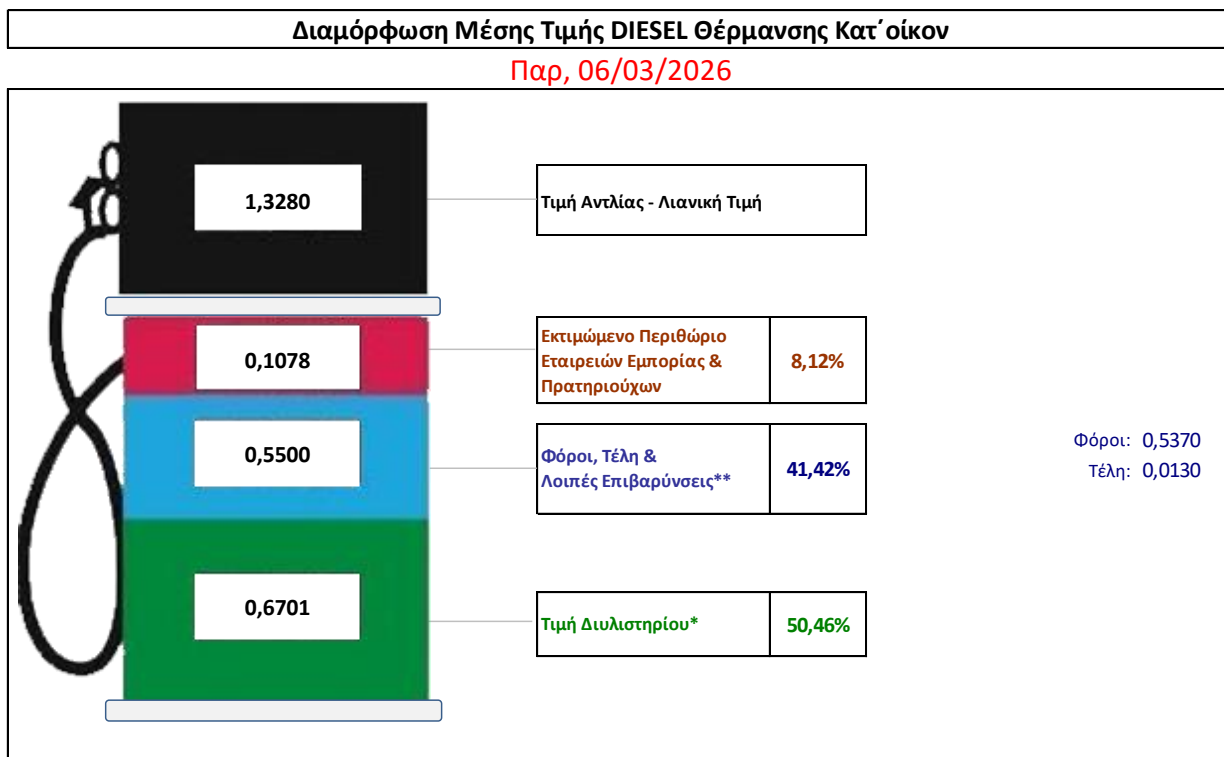
Η τιμή διυλιστηρίου του πετρελαίου θέρμανσης για την Πέμπτη 05/03/2026 διαμορφώθηκε στα 0,6701 λίτρο. Σε σχέση με την τιμή διυλιστηρίου της προηγούμενης εβδομάδας 26/02/2026 σημειώθηκε αύξηση κατά 0,1127 ανά λίτρο (11,27 λεπτά).

Οι φόροι, τα τέλη και οι λοιπές επιβαρύνσεις αντιστοιχούν σε 0,5500€ ανά λίτρο.

Η μέση τιμή λιανικής του πετρελαίου θέρμανσης (κατ' οίκον) για την Παρασκευή 06/03/2026 διαμορφώθηκε στο 1,3280 ανά λίτρο. Σε σχέση με την τιμή διυλιστηρίου της προηγούμενης εβδομάδας 27/02/2026 σημειώθηκε αύξηση κατά 0,149 ανά λίτρο (1,49 λεπτά)..

Το εκτιμώμενο περιθώριο των πρατηριούχων και των εταιρειών εμπορίας υπολογίζεται κατά μέσο όρο στα 0,1078€ ανά λίτρο (10,78 λεπτά).

Η τελική τιμή λιανικής διαμορφώνεται από την τιμή διυλιστηρίου κατά 50,46%, από τους φόρους σταθερούς και μεταβλητούς) κατά 41,42%, και από τα εκτιμώμενα περιθώρια των εταιρειών εμπορίας, των μεταφορέων υγρών καυσίμων και των πρατηρίων κατά 8,12% (βλ. παρακάτω πίνακα).



<b>* Τιμή διυλιστηρίου</b>	<b>0,6701</b>
-Τιμή διυλιστηρίου προηγούμενης ημέρας (Μέση Σταθμική Τιμή εκ των δύο εταιρειών διύλισης)	
-Στην τιμή διυλιστηρίου περιλαμβάνονται οι ειδικές υπηρεσίες (φορτωτικά)	
<b>** Τέλη</b>	<b>0,0130</b>
-Ανταποδοτικό τέλος ΡΑΕ: 0,22 € ανά χίλια λίτρα. (Απόφαση 147/2015 - ΦΕΚ 888/Β/19-05-2015)	0,0002
-Εισφορά «Ειδικού Λογαριασμού Πετρελαιοειδών»: 1,2% επί της τιμής διυλιστηρίου. (Ν. 3335/2005 - ΦΕΚ 95/Α/20-4-2005)	0,0080
-Ειδικό τέλος Δικαιωμάτων Εκτέλεσης Τελωνειακών Εργασιών (ΔΕΤΕ): 0,5% της αξίας του αθροίσματος της τιμής εκ διυλιστηρίου και του ΕΦΚ. (Ν. 2093/92 - ΦΕΚ 181/Α/25-11-92)	0,0048
<b>** Φόροι</b>	<b>0,5370</b>
-Ειδικός Φόρος Κατανάλωσης (ΕΦΚ): για το πετρέλαιο θέρμανσης - 280 € ανά κυβικό μέτρο ή 0,280 € ανά λίτρο. (Ν. 4389/2016 (ΦΕΚ Α' 94)	0,2800
-Φόρος Προστιθέμενης Αξίας (ΦΠΑ): 24% επί του συνόλου της τιμής διυλιστηρίου των μικτών ονομαστικών περιθωρίων κέρδους και των παραπάνω φορολογικών επιβαρύνσεων. (Ν. 2859/2000 όπως τροποποιήθηκε και ισχύει με το Ν. 4389/2016 (ΦΕΚ Α' 94)	0,2570

#### 4. β. Χονδρική Τιμή Πώλησης

Αναλυτικά, οι μέσες κατώτατες και ανώτατες τιμές χονδρικής, καθώς και η διάμεσος τιμή ανά νομό παρουσιάζονται στον επόμενο πίνακα:

#### Τιμές Χονδρικής Πώλησης Πετρελαίου Θέρμανσης (κατ' οίκον) ανά Νομό Παρασκευή, 06 Μαρτίου 2026

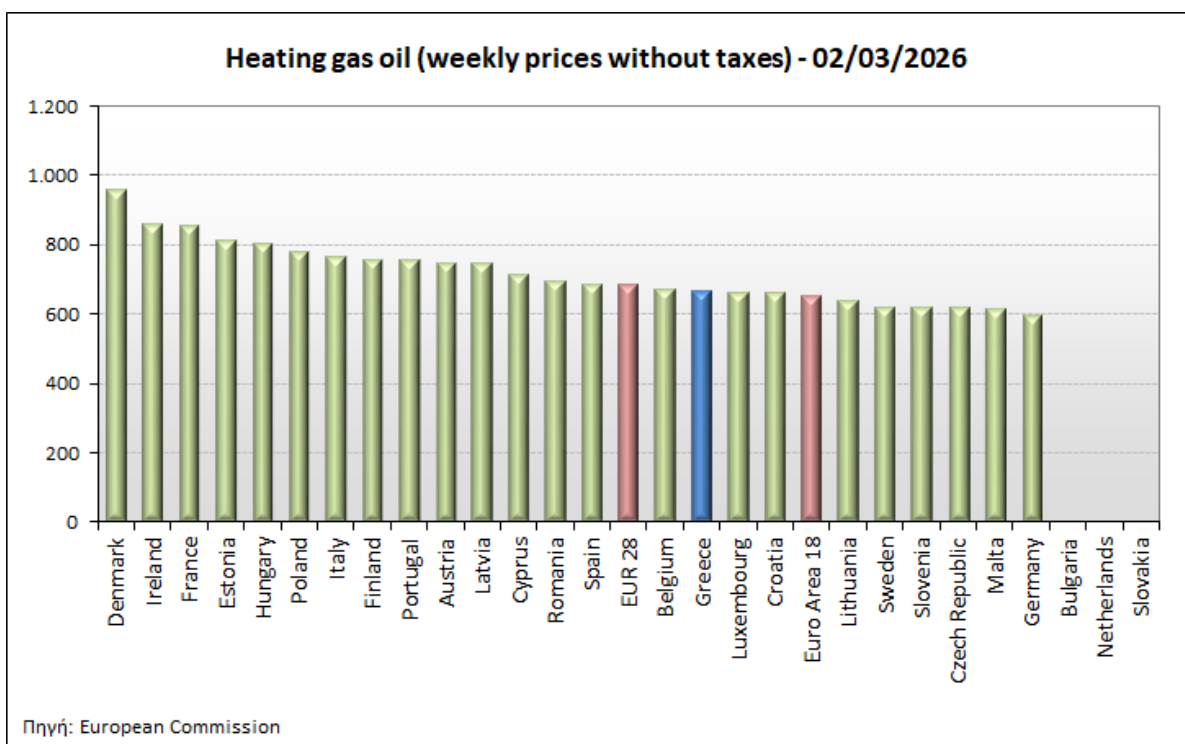
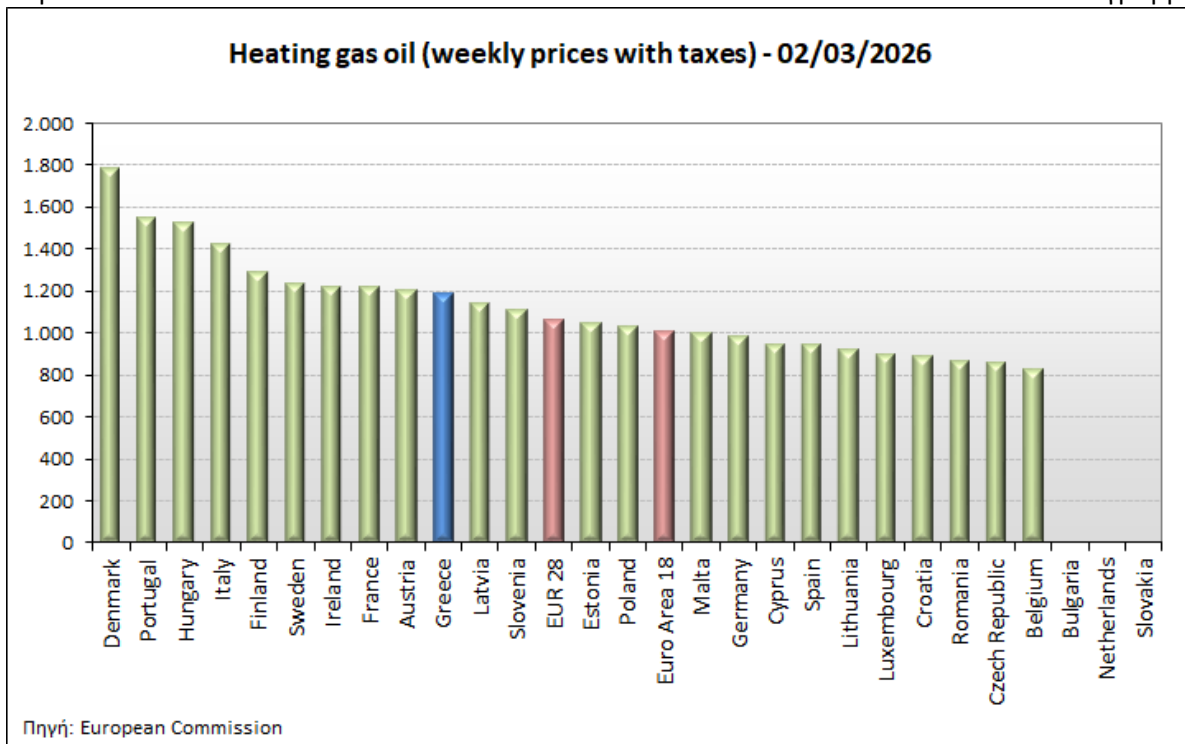
ΝΟΜΟΣ	ΜΕΣΗ ΚΑΤΩΤΑΤΗ ΜΕ ΦΠΑ	ΜΕΣΗ ΑΝΩΤΑΤΗ ΜΕ ΦΠΑ	ΔΙΑΜΕΣΟΣ ΤΙΜΗ
ΝΟΜΟΣ ΑΙΤΩΛΙΑΣ ΚΑΙ ΑΚΑΡΝΑΝΙΑΣ	1,378	1,432	1,405
ΝΟΜΟΣ ΑΡΓΟΛΙΔΟΣ	1,407	1,451	1,429
ΝΟΜΟΣ ΑΡΚΑΔΙΑΣ	1,417	1,474	1,446
ΝΟΜΟΣ ΑΡΤΗΣ	1,426	1,459	1,442

ΝΟΜΟΣ ΑΤΤΙΚΗΣ	1,377	1,444	1,410
ΝΟΜΟΣ ΑΧΑΪΑΣ	1,381	1,430	1,405
ΝΟΜΟΣ ΒΟΙΩΤΙΑΣ	1,394	1,433	1,413
ΝΟΜΟΣ ΓΡΕΒΕΝΩΝ	1,382	1,404	1,393
ΝΟΜΟΣ ΔΡΑΜΑΣ	1,389	1,411	1,400
ΝΟΜΟΣ ΔΩΔΕΚΑΝΗΣΟΥ	1,459	1,548	1,503
ΝΟΜΟΣ ΕΒΡΟΥ	1,410	1,455	1,433
ΝΟΜΟΣ ΕΥΒΟΙΑΣ	1,412	1,489	1,451
ΝΟΜΟΣ ΕΥΡΥΤΑΝΙΑΣ	1,409	1,420	1,414
ΝΟΜΟΣ ΖΑΚΥΝΘΟΥ	1,423	1,488	1,455
ΝΟΜΟΣ ΗΛΕΙΑΣ	1,386	1,439	1,412
ΝΟΜΟΣ ΗΜΑΘΙΑΣ	1,363	1,394	1,378
ΝΟΜΟΣ ΗΡΑΚΛΕΙΟΥ	1,420	1,469	1,445
ΝΟΜΟΣ ΘΕΣΠΡΩΤΙΑΣ	1,423	1,464	1,444
ΝΟΜΟΣ ΘΕΣΣΑΛΟΝΙΚΗΣ	1,364	1,413	1,388
ΝΟΜΟΣ ΙΩΑΝΝΙΝΩΝ	1,403	1,462	1,433
ΝΟΜΟΣ ΚΑΒΑΛΑΣ	1,419	1,467	1,443
ΝΟΜΟΣ ΚΑΡΔΙΤΣΗΣ	1,416	1,457	1,436
ΝΟΜΟΣ ΚΑΣΤΟΡΙΑΣ	1,389	1,441	1,415
ΝΟΜΟΣ ΚΕΡΚΥΡΑΣ	1,448	1,517	1,483
ΝΟΜΟΣ ΚΕΦΑΛΛΗΝΙΑΣ	1,428	1,465	1,447
ΝΟΜΟΣ ΚΙΛΚΙΣ	1,394	1,412	1,403
ΝΟΜΟΣ ΚΟΖΑΝΗΣ	1,367	1,401	1,384
ΝΟΜΟΣ ΚΟΡΙΝΘΙΑΣ	1,401	1,435	1,418
ΝΟΜΟΣ ΚΥΚΛΑΔΩΝ	1,461	1,543	1,502
ΝΟΜΟΣ ΛΑΚΩΝΙΑΣ	1,411	1,452	1,431
ΝΟΜΟΣ ΛΑΡΙΣΗΣ	1,397	1,462	1,430
ΝΟΜΟΣ ΛΑΣΙΘΙΟΥ	1,435	1,450	1,443
ΝΟΜΟΣ ΛΕΣΒΟΥ	1,501	1,558	1,530
ΝΟΜΟΣ ΛΕΥΚΑΔΟΣ	1,436	1,463	1,449
ΝΟΜΟΣ ΜΑΓΝΗΣΙΑΣ	1,403	1,489	1,446
ΝΟΜΟΣ ΜΕΣΣΗΝΙΑΣ	1,394	1,445	1,420
ΝΟΜΟΣ ΞΑΝΘΗΣ	1,412	1,435	1,424
ΝΟΜΟΣ ΠΕΛΛΗΣ	1,353	1,387	1,370
ΝΟΜΟΣ ΠΙΕΡΙΑΣ	1,357	1,387	1,372
ΝΟΜΟΣ ΠΡΕΒΕΖΗΣ	1,405	1,441	1,423
ΝΟΜΟΣ ΡΕΘΥΜΝΗΣ	1,507	1,552	1,529
ΝΟΜΟΣ ΡΟΔΟΠΗΣ	1,396	1,423	1,409
ΝΟΜΟΣ ΣΑΜΟΥ	1,423	1,498	1,461
ΝΟΜΟΣ ΣΕΡΡΩΝ	1,357	1,393	1,375
ΝΟΜΟΣ ΤΡΙΚΑΛΩΝ	1,396	1,439	1,417
ΝΟΜΟΣ ΦΘΙΩΤΙΔΟΣ	1,378	1,418	1,398
ΝΟΜΟΣ ΦΛΩΡΙΝΗΣ	1,409	1,422	1,416
ΝΟΜΟΣ ΦΩΚΙΔΟΣ	1,519	1,563	1,541
ΝΟΜΟΣ ΧΑΛΚΙΔΙΚΗΣ	1,383	1,427	1,405
ΝΟΜΟΣ ΧΑΝΙΩΝ	1,443	1,482	1,462
ΝΟΜΟΣ ΧΙΟΥ	1,433	1,493	1,463
<b>ΣΤΑΘΜΙΣΜΕΝΟΣ Μ.Ο.</b>	<b>1,389</b>	<b>1,441</b>	<b>1,415</b>

\* Μέσοι όροι ελάχιστων και μέγιστων τιμών χονδρικής όπως υποβάλλονται από τις εταιρείες εμπορίας στο Παρατηρητήριο Τιμών βάσει της ΚΥΑ 978/24-10-2011. Η στάθμιση γίνεται βάσει των όγκων πωλήσεων έτους 2019 ανά τύπο καυσίμου και ανά νομό.

#### 4. γ. Συγκριτικά στοιχεία με Ε.Ε.

Οι λιανικές τιμές πετρελαίου θέρμανσης με φόρους και προ φόρων στις 27 χώρες της Ε.Ε. για τις 02/03/2026 (τελευταία επίσημα στοιχεία) παρουσιάζονται συγκριτικά κατά φθίνουσα σειρά τα



Αναλυτικά στοιχεία για τις τιμές καυσίμων και τους φόρους στις 27 χώρες της Ε.Ε. παρουσιάζονται στην ιστοσελίδα της Ευρωπαϊκής Επιτροπής: [http://ec.europa.eu/energy/observatory/oil/bulletin\\_en.htm](http://ec.europa.eu/energy/observatory/oil/bulletin_en.htm)

\*Οι συγκρίσεις των τιμών μεταξύ των διαφόρων χωρών θα πρέπει να γίνονται με ιδιαίτερη προσοχή εξαιτίας των διαφορών στην ποιότητα των προϊόντων, στις πρακτικές μάρκετινγκ, στις δομές της αγοράς και στις καταναλωτικές συνήθειες που επικρατούν σε κάθε χώρα.

**[ΘΕΣΗ ΑΚΡΙΒΟΥΣ ΑΝΤΙΓΡΑΦΟΥ]**

**Η ΔΙΟΙΚΗΤΡΙΑ**

**ΤΣΑΓΓΑΡΗ ΔΕΣΠΟΙΝΑ**