



**Ανεξάρτητη Αρχή Ελέγχου Αγοράς &
Προστασίας Καταναλωτή
Διατομεακή Μονάδα Ελέγχου Αγοράς
Διεύθυνση Διαχείρισης Δεδομένων,
Στατιστικής Επεξεργασίας και Εποπτείας
Ηλεκτρονικού Εμπορίου**

Αθήνα, 10-02-2026

Αριθ. Πρωτ. : 11209 - 10-02-2026

Ταχ. Δ/νση : Πλ. Κάνιγγος, Αθήνα
Ταχ. Κώδικας : 106 77
Πληροφορίες : Νικολοπούλου Μαρία
Τηλέφωνο : 213 1514 284
Email : fuelprices@mindev.gov.gr
Ιστοσελίδα : www.mindev.gov.gr

ΠΡΟΣ : ΑΝΑΡΤΗΤΕΟ ΣΤΟ FUELPRICES

ΕΒΔΟΜΑΔΙΑΙΟ ΔΕΛΤΙΟ ΕΠΙΣΚΟΠΗΣΗΣ ΤΙΜΩΝ ΚΑΥΣΙΜΩΝ

Παρασκευή 06 Φεβρουαρίου 2026

1. Τιμές Παρατηρητηρίου Υγρών Καυσίμων

Οι λιανικές τιμές των υγρών καυσίμων (αμόλυβδη 95 οκτ., σούπερ αμόλυβδη 100 οκτ., πετρέλαιο κίνησης, πετρέλαιο θέρμανσης και υγραέριο κίνησης) αναρτώνται αναλυτικά στην ιστοσελίδα του Παρατηρητηρίου Τιμών Υγρών Καυσίμων του Υπουργείου Ανάπτυξης και Επενδύσεων www.fuelprices.gr, όπου παρουσιάζονται καθημερινά οι μέσες τιμές σε όλους τους Νομούς της χώρας.

Μέσες τιμές λιανικής πώλησης καυσίμων για όλη την Ελλάδα, για την
Παρασκευή, 6 Φεβρουαρίου 2026
(τιμές σε €/λτ, συμπ. ΦΠΑ)

Προϊόν	Αρ. Παρατηριών	Μέση Τιμή
Αμόλυβδη 95 οκτ.	3.936	1,730
Αμόλυβδη 100 οκτ.	2.694	1,944
Diesel Κίνησης	4.315	1,543
Υγραέριο κίνησης (Autogas)	1.041	1,021
Diesel Θέρμανσης Κατ'οίκον	1.577	1,152

* Η μέση τιμή πανελλαδικά υπολογίζεται από τον σταθμισμένο μέσο όρο με βάση τους όγκους πωλήσεων έτους 2019 ανά τύπο καυσίμου ανά νομό.

** Δεν καταγράφεται κατανάλωση στο πετρέλαιο θέρμανσης για τη χρονική περίοδο 30/4 έως 15/10 κάθε έτους.

Μέσες τιμές λιανικής πώλησης καυσίμων ανά Νομό, για την
Παρασκευή, 6 Φεβρουαρίου 2026
(τιμές σε €/λτ, συμπ. ΦΠΑ)

ΝΟΜΟΣ	Αμόλυβδη 95 οκτ.	Αμόλυβδη 100 οκτ.	Diesel Κίνησης	Υγραέριο κίνησης (Autogas)	Diesel Θέρμανσης Κατ'οίκον
ΝΟΜΟΣ ΑΤΤΙΚΗΣ	1,713	1,930	1,531	0,995	1,140
ΝΟΜΟΣ ΑΙΤΩΛΙΑΣ ΚΑΙ ΑΚΑΡΝΑΝΙΑΣ	1,745	1,971	1,561	1,045	1,162
ΝΟΜΟΣ ΑΡΓΟΛΙΔΟΣ	1,723	1,942	1,531	1,042	1,146
ΝΟΜΟΣ ΑΡΚΑΔΙΑΣ	1,764	1,980	1,575	1,032	1,174

ΝΟΜΟΣ ΑΡΤΗΣ	1,704	1,951	1,520	1,016	1,159
ΝΟΜΟΣ ΑΧΑΪΑΣ	1,724	1,961	1,547	1,021	1,144
ΝΟΜΟΣ ΒΟΙΩΤΙΑΣ	1,735	1,973	1,543	1,035	1,147
ΝΟΜΟΣ ΓΡΕΒΕΝΩΝ	1,747	2,030	1,551	1,059	1,162
ΝΟΜΟΣ ΔΡΑΜΑΣ	1,706	1,923	1,510	0,989	1,123
ΝΟΜΟΣ ΔΩΔΕΚΑΝΗΣΟΥ	1,871	2,060	1,654	1,167	1,244
ΝΟΜΟΣ ΕΒΡΟΥ	1,715	1,940	1,522	1,031	1,150
ΝΟΜΟΣ ΕΥΒΟΙΑΣ	1,752	1,961	1,573	1,043	1,150
ΝΟΜΟΣ ΕΥΡΥΤΑΝΙΑΣ	1,825	2,082	1,632	1,087	1,201
ΝΟΜΟΣ ΖΑΚΥΝΘΟΥ	1,757	1,936	1,545	1,111	1,178
ΝΟΜΟΣ ΗΛΕΙΑΣ	1,713	1,928	1,517	1,002	1,139
ΝΟΜΟΣ ΗΜΑΘΙΑΣ	1,690	1,910	1,502	0,989	1,141
ΝΟΜΟΣ ΗΡΑΚΛΕΙΟΥ	1,755	1,931	1,581	1,088	1,160
ΝΟΜΟΣ ΘΕΣΣΠΡΩΤΙΑΣ	1,722	1,969	1,542	1,085	1,155
ΝΟΜΟΣ ΘΕΣΣΑΛΟΝΙΚΗΣ	1,706	1,920	1,529	1,012	1,136
ΝΟΜΟΣ ΙΩΑΝΝΙΝΩΝ	1,719	2,058	1,534	0,975	1,162
ΝΟΜΟΣ ΚΑΒΑΛΑΣ	1,707	1,923	1,518	1,011	1,144
ΝΟΜΟΣ ΚΑΡΔΙΤΣΗΣ	1,750	1,995	1,554	1,016	1,155
ΝΟΜΟΣ ΚΑΣΤΟΡΙΑΣ	1,710	1,935	1,537	1,000	1,141
ΝΟΜΟΣ ΚΕΡΚΥΡΑΣ	1,762	1,963	1,584	1,179	1,220
ΝΟΜΟΣ ΚΕΦΑΛΛΗΝΙΑΣ	1,808	2,017	1,628	1,162	1,207
ΝΟΜΟΣ ΚΙΛΚΙΣ	1,712	1,959	1,518	1,008	1,145
ΝΟΜΟΣ ΚΟΖΑΝΗΣ	1,691	1,910	1,521	1,010	1,122
ΝΟΜΟΣ ΚΟΡΙΝΘΙΑΣ	1,706	1,946	1,534	1,033	1,152
ΝΟΜΟΣ ΚΥΚΛΑΔΩΝ	1,962	2,151	1,750	1,168	1,280
ΝΟΜΟΣ ΛΑΚΩΝΙΑΣ	1,744	1,970	1,548	1,038	1,164
ΝΟΜΟΣ ΛΑΡΙΣΗΣ	1,715	1,931	1,536	1,017	1,156
ΝΟΜΟΣ ΛΑΣΙΘΙΟΥ	1,757	1,952	1,568	1,082	1,186
ΝΟΜΟΣ ΛΕΣΒΟΥ	1,825	2,025	1,626	1,130	1,203
ΝΟΜΟΣ ΛΕΥΚΑΔΟΣ	1,769	1,960	1,558	0,996	1,178
ΝΟΜΟΣ ΜΑΓΝΗΣΙΑΣ	1,746	1,972	1,549	1,013	1,179
ΝΟΜΟΣ ΜΕΣΣΗΝΙΑΣ	1,744	1,956	1,548	1,019	1,182
ΝΟΜΟΣ ΞΑΝΘΗΣ	1,721	1,944	1,520	1,004	1,144
ΝΟΜΟΣ ΠΕΛΛΗΣ	1,690	1,896	1,502	1,009	1,130
ΝΟΜΟΣ ΠΙΕΡΙΑΣ	1,690	1,922	1,501	1,011	1,111
ΝΟΜΟΣ ΠΡΕΒΕΖΗΣ	1,698	1,905	1,511	1,010	1,157
ΝΟΜΟΣ ΡΕΘΥΜΝΗΣ	1,747	1,961	1,558	1,091	1,226
ΝΟΜΟΣ ΡΟΔΟΠΗΣ	1,730	1,985	1,526	1,033	1,157
ΝΟΜΟΣ ΣΑΜΟΥ	1,719	1,912	1,566	1,127	1,156
ΝΟΜΟΣ ΣΕΡΡΩΝ	1,710	1,935	1,508	1,013	1,127
ΝΟΜΟΣ ΤΡΙΚΑΛΩΝ	1,740	1,933	1,541	1,032	1,135
ΝΟΜΟΣ ΦΘΙΩΤΙΔΟΣ	1,733	2,009	1,550	1,039	1,169
ΝΟΜΟΣ ΦΛΩΡΙΝΗΣ	1,707	1,914	1,517	1,028	1,143
ΝΟΜΟΣ ΦΩΚΙΔΟΣ	1,772	1,974	1,603	1,087	1,204
ΝΟΜΟΣ ΧΑΛΚΙΔΙΚΗΣ	1,738	1,972	1,553	1,033	1,138
ΝΟΜΟΣ ΧΑΝΙΩΝ	1,732	1,936	1,539	1,096	1,159
ΝΟΜΟΣ ΧΙΟΥ	1,778	1,996	1,580	1,269	1,181
ΠΑΝΕΛΛΗΝΙΟΣ ΣΤΑΘΜΙΣΜΕΝΟΣ Μ.Ο.	1,730	1,944	1,543	1,021	1,152

2. Απλή Αμόλυβδη Βενζίνη 95 οκτανίων¹

2. α. Διαμόρφωση τιμής

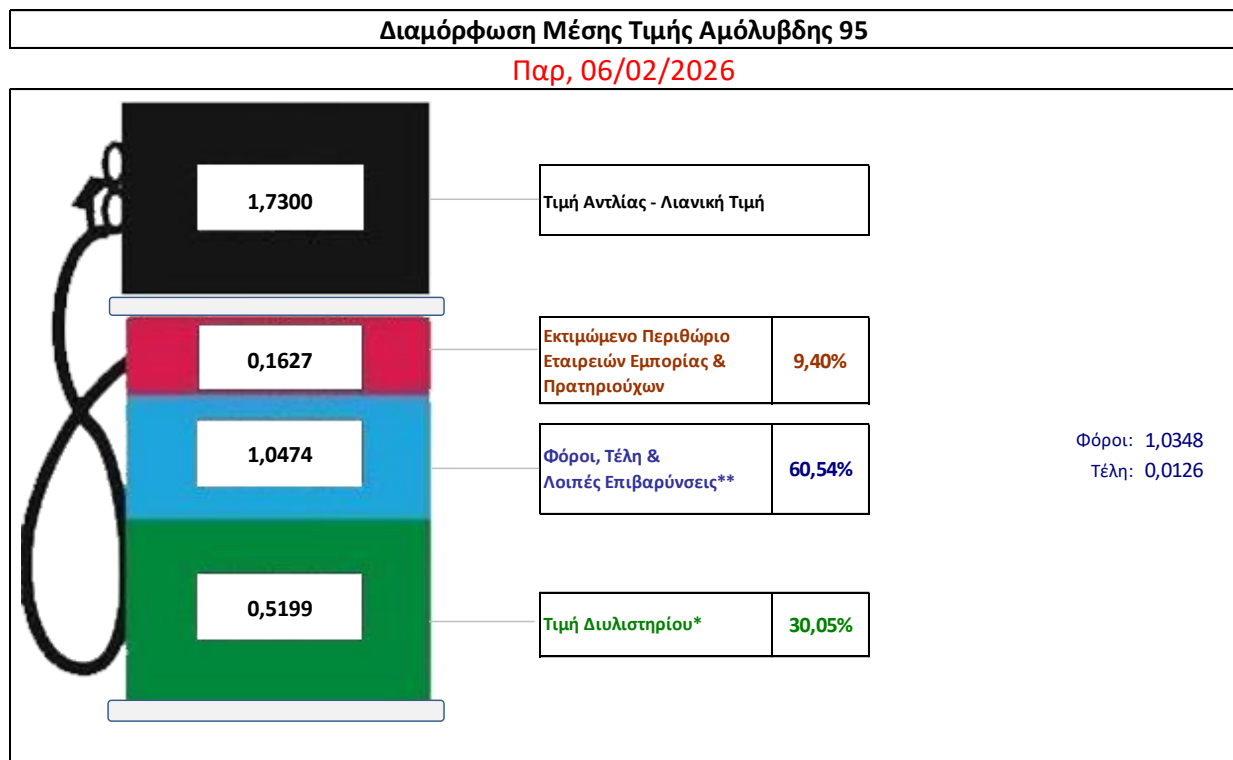
Η τιμή διυλιστηρίου της απλής αμόλυβδης βενζίνης 95 οκτανίων για την Πέμπτη 05/02/2026 διαμορφώθηκε στα 0,5199€ ανά λίτρο. Σε σχέση με την τιμή διυλιστηρίου της προηγούμενης εβδομάδας 29/01/2026 σημειώθηκε αύξηση κατά 0,0072€ ευρώ ανά λίτρο (0,72 λεπτά).

Οι φόροι, τα τέλη και οι λοιπές επιβαρύνσεις αντιστοιχούν σε 1,0474€ ανά λίτρο.

Η μέση τιμή λιανικής της απλής αμόλυβδης βενζίνης 95 οκτανίων για την Παρασκευή 06/02/2026 διαμορφώθηκε στα 1,7300 ανά λίτρο. Σε σχέση με την τιμή της προηγούμενης εβδομάδας 30/01/2026 σημειώθηκε αύξηση κατά 0,006€ ευρώ ανά λίτρο (0,6 λεπτό).

Το εκτιμώμενο περιθώριο των πρατηριούχων και των εταιρειών εμπορίας υπολογίζεται κατά μέσο όρο στα 0,1627 ανά λίτρο (16,27 λεπτά).

Η τελική τιμή λιανικής διαμορφώνεται από την τιμή διυλιστηρίου κατά 30,05% από τους φόρους (σταθερούς και μεταβλητούς) κατά 60,54%, και από τα εκτιμώμενα περιθώρια των εταιρειών εμπορίας, των μεταφορέων υγρών καυσίμων και των πρατηρίων κατά 9,40% (βλ. παρακάτω πίνακα).



* Τιμή διυλιστηρίου	<u>0,5199</u>
-Τιμή διυλιστηρίου προηγούμενης ημέρας (Μέση Σταθμική Τιμή εκ των δύο εταιρειών διύλισης)	
-Στην τιμή διυλιστηρίου περιλαμβάνονται οι ειδικές υπηρεσίες (φορτωτικά)	
** Τέλη	<u>0,0126</u>
-Ανταποδοτικό τέλος ΡΑΕ: 0,22 € ανά χίλια λίτρα. (Απόφαση 147/2015 - ΦΕΚ 888/Β/19-05-2015)	0,0002
-Εισφορά «Ειδικού Λογαριασμού Πετρελαιοειδών»: 1,2% επί της τιμής διυλιστηρίου. (Ν. 3335/2005 - ΦΕΚ 95/Α/20-4-2005)	0,0062
-Ειδικό τέλος Δικαιωμάτων Εκτέλεσης Τελωνειακών Εργασιών (ΔΕΤΕ): 0,5% της αξίας του αθροίσματος της τιμής εκ διυλιστηρίου και του ΕΦΚ. (Ν. 2093/92 - ΦΕΚ 181/Α/25-11-92)	0,0061
** Φόροι	<u>1,0348</u>
-Ειδικός Φόρος Κατανάλωσης (ΕΦΚ): για την απλή αμόλυβδη βενζίνη - 700 € ανά κυβικό μέτρο ή 0.7 € ανά λίτρο. (Ν. 4389/2016 - ΦΕΚ Α' 94)	0,7000
-Φόρος Προστιθέμενης Αξίας (ΦΠΑ): 24% επί του συνόλου της τιμής διυλιστηρίου των μικτών ονομαστικών περιθωρίων κέρδους και των παραπάνω φορολογικών επιβαρύνσεων. (Ν. 2859/2000 όπως τροποποιήθηκε και ισχύει με το Ν. 4389/2016 (ΦΕΚ Α' 94)	0,3348

¹ Σημειώνεται ότι σύμφωνα με το αρ. 29, του Ν. 4546/2018 (ΦΕΚ Α' 101), από 1/1/2019 η βενζίνη που καταναλώνεται εγχώρια για χρήση στις μεταφορές αναμειγνύεται υποχρεωτικά είτε με αυτούσια βιοαιθανολή είτε με βιοαιθέρους που παράγονται από αλκοόλες βιολογικής προέλευσης. Η συμμετοχή της αυτούσιας βιοαιθανόλης και της αλκοόλης βιολογικής προέλευσης που χρησιμοποιείται για την παραγωγή βιοαιθέρων επί του ενεργειακού περιεχομένου του τελικού μείγματος βενζίνης ορίζεται σε ποσοστό 1% για το έτος 2019 και 3,3% για τα έτη από το 2020 και μετά.

2. β. Χονδρική Τιμή Πώλησης

Αναλυτικά, οι μέσες κατώτατες και ανώτατες τιμές χονδρικής, καθώς και η διάμεσος τιμή ανά νομό παρουσιάζονται στον επόμενο πίνακα:

Τιμές Χονδρικής Πώλησης Απλής Αμόλυβδης Βενζίνης ανά Νομό

Παρασκευή, 6 Φεβρουαρίου 2026

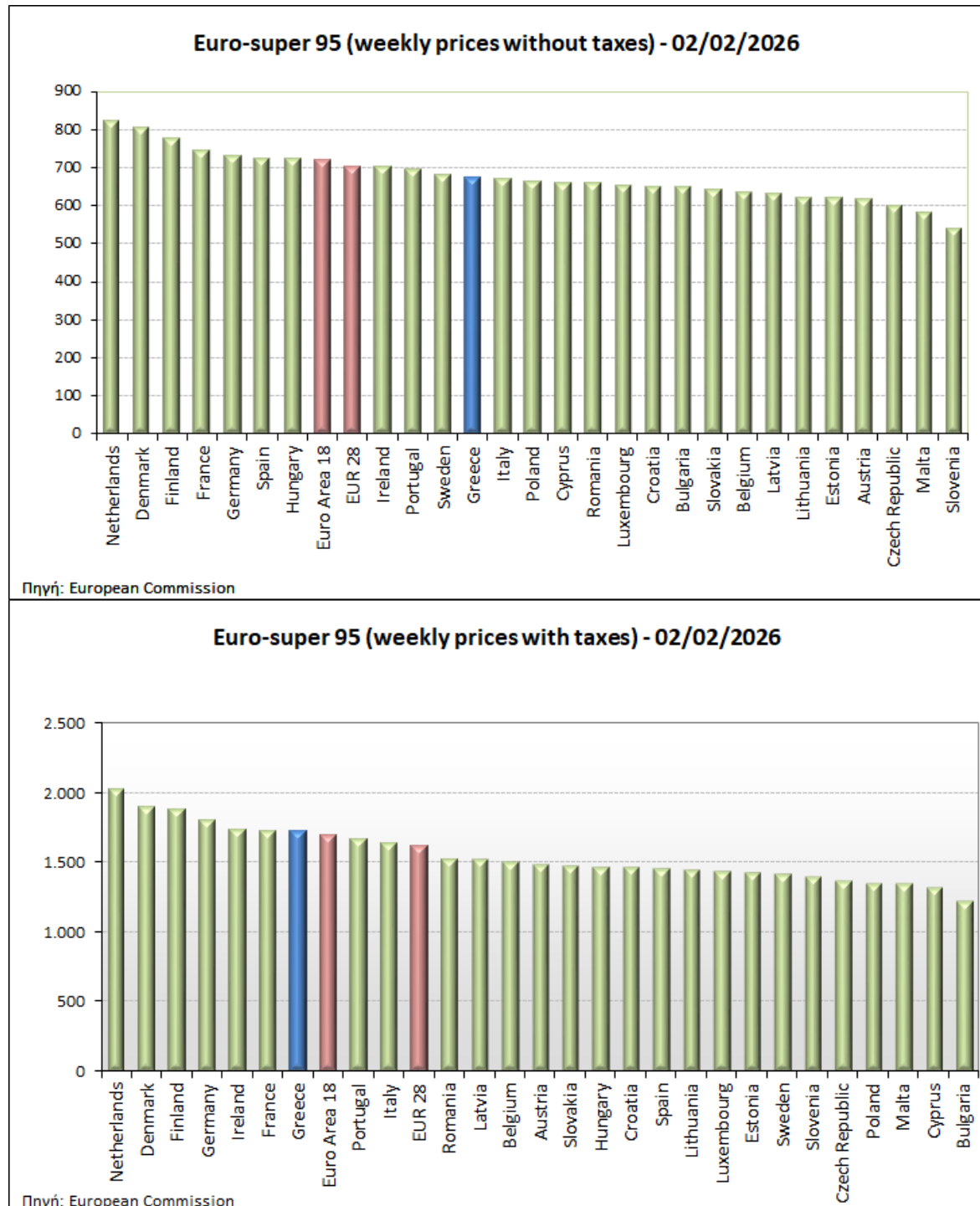
ΝΟΜΟΣ	ΜΕΣΗ ΚΑΤΩΤΑΤΗ ΜΕ ΦΠΑ	ΜΕΣΗ ΑΝΩΤΑΤΗ ΜΕ ΦΠΑ	ΔΙΑΜΕΣΟΣ ΤΙΜΗ
ΝΟΜΟΣ ΑΙΤΩΛΙΑΣ ΚΑΙ ΑΚΑΡΝΑΝΙΑΣ	1,538	1,595	1,566
ΝΟΜΟΣ ΑΡΓΟΛΙΔΟΣ	1,544	1,601	1,573
ΝΟΜΟΣ ΑΡΚΑΔΙΑΣ	1,542	1,584	1,563
ΝΟΜΟΣ ΑΡΤΗΣ	1,536	1,584	1,560
ΝΟΜΟΣ ΑΤΤΙΚΗΣ	1,533	1,573	1,553
ΝΟΜΟΣ ΑΧΑΪΑΣ	1,542	1,572	1,557
ΝΟΜΟΣ ΒΟΙΩΤΙΑΣ	1,545	1,575	1,560
ΝΟΜΟΣ ΓΡΕΒΕΝΩΝ	1,566	1,590	1,578
ΝΟΜΟΣ ΔΡΑΜΑΣ	1,547	1,583	1,565
ΝΟΜΟΣ ΔΩΔΕΚΑΝΗΣΟΥ	1,633	1,725	1,679
ΝΟΜΟΣ ΕΒΡΟΥ	1,558	1,608	1,583
ΝΟΜΟΣ ΕΥΒΟΙΑΣ	1,544	1,635	1,589
ΝΟΜΟΣ ΕΥΡΥΤΑΝΙΑΣ	1,595	1,616	1,605
ΝΟΜΟΣ ΖΑΚΥΝΘΟΥ	1,547	1,632	1,589
ΝΟΜΟΣ ΗΛΕΙΑΣ	1,555	1,603	1,579
ΝΟΜΟΣ ΗΜΑΘΙΑΣ	1,540	1,577	1,558
ΝΟΜΟΣ ΗΡΑΚΛΕΙΟΥ	1,588	1,642	1,615
ΝΟΜΟΣ ΘΕΣΣΠΡΩΤΙΑΣ	1,549	1,568	1,558
ΝΟΜΟΣ ΘΕΣΣΑΛΟΝΙΚΗΣ	1,535	1,570	1,553
ΝΟΜΟΣ ΙΩΑΝΝΙΝΩΝ	1,539	1,597	1,568
ΝΟΜΟΣ ΚΑΒΑΛΑΣ	1,552	1,613	1,583
ΝΟΜΟΣ ΚΑΡΔΙΤΣΗΣ	1,557	1,588	1,572
ΝΟΜΟΣ ΚΑΣΤΟΡΙΑΣ	1,559	1,596	1,577
ΝΟΜΟΣ ΚΕΡΚΥΡΑΣ	1,582	1,621	1,602
ΝΟΜΟΣ ΚΕΦΑΛΛΗΝΙΑΣ	1,571	1,635	1,603
ΝΟΜΟΣ ΚΙΛΚΙΣ	1,549	1,578	1,563
ΝΟΜΟΣ ΚΟΖΑΝΗΣ	1,549	1,587	1,568
ΝΟΜΟΣ ΚΟΡΙΝΘΙΑΣ	1,563	1,584	1,574
ΝΟΜΟΣ ΚΥΚΛΑΔΩΝ	1,636	1,741	1,689
ΝΟΜΟΣ ΛΑΚΩΝΙΑΣ	1,573	1,604	1,588
ΝΟΜΟΣ ΛΑΡΙΣΗΣ	1,552	1,615	1,583
ΝΟΜΟΣ ΛΑΣΙΘΙΟΥ	1,612	1,634	1,623
ΝΟΜΟΣ ΛΕΣΒΟΥ	1,523	1,639	1,581
ΝΟΜΟΣ ΛΕΥΚΑΔΟΣ	1,559	1,640	1,599
ΝΟΜΟΣ ΜΑΓΝΗΣΙΑΣ	1,546	1,655	1,601
ΝΟΜΟΣ ΜΕΣΣΗΝΙΑΣ	1,553	1,597	1,575
ΝΟΜΟΣ ΞΑΝΘΗΣ	1,568	1,596	1,582
ΝΟΜΟΣ ΠΕΛΛΗΣ	1,548	1,579	1,564
ΝΟΜΟΣ ΠΙΕΡΙΑΣ	1,545	1,575	1,560
ΝΟΜΟΣ ΠΡΕΒΕΖΗΣ	1,579	1,617	1,598
ΝΟΜΟΣ ΡΕΘΥΜΝΗΣ	1,615	1,648	1,631
ΝΟΜΟΣ ΡΟΔΟΠΗΣ	1,554	1,588	1,571
ΝΟΜΟΣ ΣΑΜΟΥ	1,537	1,738	1,637
ΝΟΜΟΣ ΣΕΡΡΩΝ	1,550	1,573	1,562
ΝΟΜΟΣ ΤΡΙΚΑΛΩΝ	1,550	1,598	1,574
ΝΟΜΟΣ ΦΘΙΩΤΙΔΟΣ	1,546	1,597	1,572
ΝΟΜΟΣ ΦΛΩΡΙΝΗΣ	1,549	1,580	1,565
ΝΟΜΟΣ ΦΩΚΙΔΟΣ	1,554	1,597	1,575
ΝΟΜΟΣ ΧΑΛΚΙΔΙΚΗΣ	1,552	1,600	1,576
ΝΟΜΟΣ ΧΑΝΙΩΝ	1,606	1,641	1,624
ΝΟΜΟΣ ΧΙΟΥ	1,531	1,613	1,572
ΣΤΑΘΜΙΣΜΕΝΟΣ Μ.Ο.*	1,549	1,596	1,573

* Μέσοι όροι ελάχιστων και μέγιστων τιμών χονδρικής όπως υποβάλλονται από τις εταιρείες εμπορίας στο Παρατηρητήριο Τιμών βάσει της ΚΥΑ 978/24-10-2011.

Η στάθμιση γίνεται βάσει των όγκων πωλήσεων έτους 2019 ανά τύπο καυσίμου και ανά νομό.

2. γ. Συγκριτικά στοιχεία με Ε.Ε

Οι λιανικές τιμές αμόλυβδης βενζίνης με φόρους και προ φόρων στις 27 χώρες της Ε.Ε. για τις 02/02/2026 (τελευταία επίσημα στοιχεία) παρουσιάζονται συγκριτικά κατά φθίνουσα σειρά στα παρακάτω διαγράμματα:



Αναλυτικά στοιχεία για τις τιμές καυσίμων και τους φόρους στις 27 χώρες της Ε.Ε. παρουσιάζονται στην ιστοσελίδα της Ευρωπαϊκής Επιτροπής: http://ec.europa.eu/energy/observatory/oil/bulletin_en.htm

*Οι συγκρίσεις των τιμών μεταξύ των διαφόρων χωρών θα πρέπει να γίνονται με ιδιαίτερη προσοχή εξαιτίας των διαφορών στην ποιότητα των προϊόντων, στις πρακτικές μάρκετινγκ, στις δομές της αγοράς και στις καταναλωτικές συνήθειες που επικρατούν σε κάθε χώρα.

3. α. Διαμόρφωση τιμής

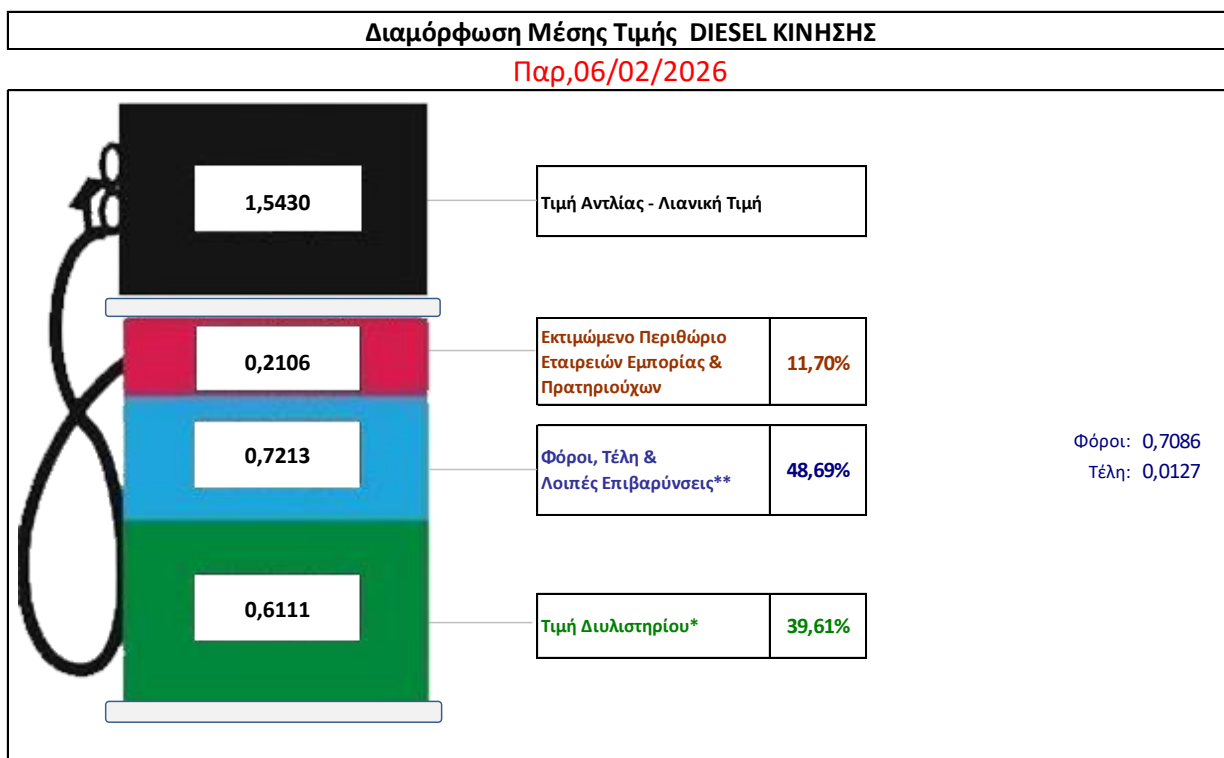
Η τιμή διωλιστηρίου του πετρελαίου κίνησης για την Πέμπτη 05/02/2026 διαμορφώθηκε στα 0,6111€ ανά λίτρο. Σε σχέση με την τιμή διωλιστηρίου της προηγούμενης εβδομάδας 29/01/2026 σημειώθηκε αύξηση κατά 0,0166 ανά λίτρο (1,66 λεπτά).

Οι φόροι, τα τέλη και οι λοιπές επιβαρύνσεις αντιστοιχούν σε 0,7213€ ανά λίτρο.

Η μέση τιμή λιανικής του πετρελαίου κίνησης για την Παρασκευή 06/02/2026 διαμορφώθηκε στα 1,5430€ ανά λίτρο. Σε σχέση με την τιμή της προηγούμενης εβδομάδας 30/01/2026 σημειώθηκε αύξηση κατά 0,012 ανά λίτρο (1,2 λεπτό).

Το εκτιμώμενο περιθώριο των πρατηριούχων και των εταιρειών εμπορίας υπολογίζεται κατά μέσο όρο στα 0,2178€ ανά λίτρο (21,78 λεπτά).

Η τελική τιμή λιανικής διαμορφώνεται από την τιμή διωλιστηρίου κατά 39,61%, από τους φόρους σταθερούς και μεταβλητούς) κατά 48,69%, και από τα εκτιμώμενα περιθώρια των εταιρειών εμπορίας, των μεταφορέων υγρών καυσίμων και των πρατηρίων κατά 11,70% (βλ. παρακάτω πίνακα).



* Τιμή διωλιστηρίου	0,6111
-Τιμή διωλιστηρίου προηγούμενης ημέρας (Μέση Σταθμική Τιμή εκ των δύο εταιρειών διώλισης)	
-Στην τιμή διωλιστηρίου περιλαμβάνονται οι ειδικές υπηρεσίες (φορτωτικά)	
** Τέλη	0,0127
-Ανταποδοτικό τέλος ΡΑΕ: 0,22 € ανά χίλια λίτρα. (Απόφαση 147/2015 - ΦΕΚ 888/Β/19-05-2015)	0,0002
-Εισφορά «Ειδικού Λογαριασμού Πετρελαιοειδών»: 1,2% επί της τιμής διωλιστηρίου. (Ν. 3335/2005 - ΦΕΚ 95/Α/20-4-2005)	0,0073
-Ειδικό τέλος Δικαιωμάτων Εκτέλεσης Τελωνειακών Εργασιών (ΔΕΤΕ): 0,5% της αξίας του αθροίσματος της τιμής εκ διωλιστηρίου και του ΕΦΚ. (Ν. 2093/92 - ΦΕΚ 181/Α/25-11-92)	0,0051
** Φόροι	0,7086
-Ειδικός Φόρος Κατανάλωσης (ΕΦΚ): για το πετρέλαιο κίνησης - 410 € ανά κυβικό μέτρο ή 0,41 € ανά λίτρο. (Ν. 4389/2016 - ΦΕΚ Α' 94)	0,4100
-Φόρος Προστιθέμενης Αξίας (ΦΠΑ): 24% επί του συνόλου της τιμής διωλιστηρίου των μικτών ονομαστικών περιθωρίων κέρδους και των παραπάνω φορολογικών επιβαρύνσεων. (Ν. 2859/2000 όπως τροποποιήθηκε και ισχύει με το Ν. 4389/2016 (ΦΕΚ Α' 94)	0,2986

3. β. Χονδρική Τιμή Πώλησης

Αναλυτικά, οι μέσες κατώτατες και ανώτατες τιμές χονδρικής, καθώς και η διάμεσος τιμή ανά νομό παρουσιάζονται στον επόμενο πίνακα:

Τιμές Χονδρικής Πώλησης Πετρελαίου Κίνησης ανά Νομό

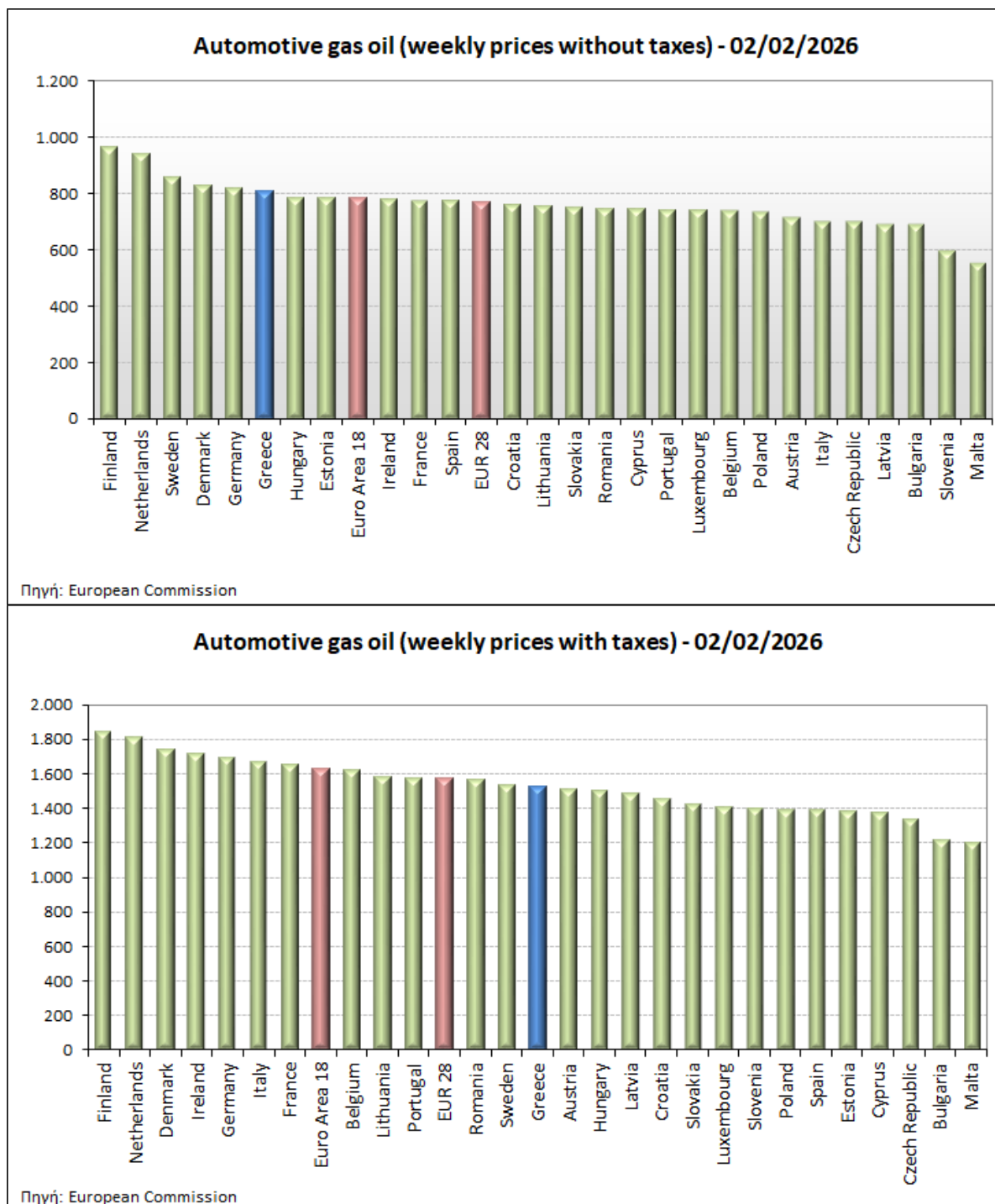
Παρασκευή, 06 Φεβρουαρίου 2026

ΝΟΜΟΣ	ΜΕΣΗ ΚΑΤΩΤΑΤΗ ΜΕ ΦΠΑ	ΜΕΣΗ ΑΝΩΤΑΤΗ ΜΕ ΦΠΑ	ΔΙΑΜΕΣΟΣ ΤΙΜΗ
ΝΟΜΟΣ ΑΙΤΩΛΙΑΣ ΚΑΙ ΑΚΑΡΝΑΝΙΑΣ	1,386	1,455	1,421
ΝΟΜΟΣ ΑΡΓΟΛΙΔΟΣ	1,419	1,478	1,448
ΝΟΜΟΣ ΑΡΚΑΔΙΑΣ	1,401	1,450	1,425
ΝΟΜΟΣ ΑΡΤΗΣ	1,416	1,476	1,446
ΝΟΜΟΣ ΑΤΤΙΚΗΣ	1,371	1,445	1,408
ΝΟΜΟΣ ΑΧΑΪΑΣ	1,382	1,439	1,411
ΝΟΜΟΣ ΒΟΙΩΤΙΑΣ	1,402	1,448	1,425
ΝΟΜΟΣ ΓΡΕΒΕΝΩΝ	1,417	1,434	1,426
ΝΟΜΟΣ ΔΡΑΜΑΣ	1,390	1,437	1,413
ΝΟΜΟΣ ΔΩΔΕΚΑΝΗΣΟΥ	1,442	1,532	1,487
ΝΟΜΟΣ ΕΒΡΟΥ	1,411	1,474	1,443
ΝΟΜΟΣ ΕΥΒΟΙΑΣ	1,387	1,474	1,430
ΝΟΜΟΣ ΕΥΡΥΤΑΝΙΑΣ	1,478	1,500	1,489
ΝΟΜΟΣ ΖΑΚΥΝΘΟΥ	1,397	1,468	1,433
ΝΟΜΟΣ ΗΛΕΙΑΣ	1,389	1,455	1,422
ΝΟΜΟΣ ΗΜΑΘΙΑΣ	1,367	1,413	1,390
ΝΟΜΟΣ ΗΡΑΚΛΕΙΟΥ	1,420	1,476	1,448
ΝΟΜΟΣ ΘΕΣΠΡΩΤΙΑΣ	1,389	1,424	1,407
ΝΟΜΟΣ ΘΕΣΣΑΛΟΝΙΚΗΣ	1,366	1,423	1,395
ΝΟΜΟΣ ΙΩΑΝΝΙΝΩΝ	1,395	1,464	1,430
ΝΟΜΟΣ ΚΑΒΑΛΑΣ	1,419	1,484	1,452
ΝΟΜΟΣ ΚΑΡΔΙΤΣΗΣ	1,394	1,437	1,416
ΝΟΜΟΣ ΚΑΣΤΟΡΙΑΣ	1,343	1,399	1,371
ΝΟΜΟΣ ΚΕΡΚΥΡΑΣ	1,415	1,473	1,444
ΝΟΜΟΣ ΚΕΦΑΛΛΗΝΙΑΣ	1,458	1,521	1,490
ΝΟΜΟΣ ΚΙΛΚΙΣ	1,389	1,417	1,403
ΝΟΜΟΣ ΚΟΖΑΝΗΣ	1,387	1,444	1,415
ΝΟΜΟΣ ΚΟΡΙΝΘΙΑΣ	1,401	1,442	1,422
ΝΟΜΟΣ ΚΥΚΛΑΔΩΝ	1,468	1,577	1,523
ΝΟΜΟΣ ΛΑΚΩΝΙΑΣ	1,408	1,448	1,428
ΝΟΜΟΣ ΛΑΡΙΣΗΣ	1,392	1,449	1,420
ΝΟΜΟΣ ΛΑΣΙΘΙΟΥ	1,442	1,462	1,452
ΝΟΜΟΣ ΛΕΣΒΟΥ	1,433	1,497	1,465
ΝΟΜΟΣ ΛΕΥΚΑΔΟΣ	1,440	1,494	1,467
ΝΟΜΟΣ ΜΑΓΝΗΣΙΑΣ	1,381	1,500	1,441
ΝΟΜΟΣ ΜΕΣΣΗΝΙΑΣ	1,395	1,445	1,420
ΝΟΜΟΣ ΞΑΝΘΗΣ	1,409	1,443	1,426
ΝΟΜΟΣ ΠΕΛΛΗΣ	1,373	1,417	1,395
ΝΟΜΟΣ ΠΙΕΡΙΑΣ	1,375	1,408	1,392
ΝΟΜΟΣ ΠΡΕΒΕΖΗΣ	1,407	1,454	1,430
ΝΟΜΟΣ ΡΕΘΥΜΝΗΣ	1,472	1,529	1,501
ΝΟΜΟΣ ΡΟΔΟΠΗΣ	1,397	1,438	1,417
ΝΟΜΟΣ ΣΑΜΟΥ	1,424	1,571	1,498
ΝΟΜΟΣ ΣΕΡΡΩΝ	1,383	1,415	1,399
ΝΟΜΟΣ ΤΡΙΚΑΛΩΝ	1,395	1,455	1,425
ΝΟΜΟΣ ΦΘΙΩΤΙΔΟΣ	1,405	1,475	1,440
ΝΟΜΟΣ ΦΛΩΡΙΝΗΣ	1,435	1,466	1,451
ΝΟΜΟΣ ΦΩΚΙΔΟΣ	1,434	1,480	1,457
ΝΟΜΟΣ ΧΑΛΚΙΔΙΚΗΣ	1,375	1,426	1,401
ΝΟΜΟΣ ΧΑΝΙΩΝ	1,439	1,483	1,461
ΝΟΜΟΣ ΧΙΟΥ	1,359	1,446	1,402
ΣΤΑΘΜΙΣΜΕΝΟΣ Μ.Ο.*	1,391	1,452	1,421

* Μέσοι όροι ελάχιστων και μέγιστων τιμών χονδρικής όπως υποβάλλονται από τις εταιρείες εμπορίας στο Παρατηρητήριο Τιμών βάσει της ΚΥΑ 978/24-10-2011. Η στάθμιση γίνεται βάσει των όγκων πωλήσεων έτους 2019 ανά τύπο καυσίμου και ανά νομό.

3. γ. Συγκριτικά στοιχεία με Ε.Ε.

Οι λιανικές τιμές πετρελαίου κίνησης με φόρους και προ φόρων στις 27 χώρες της Ε.Ε. για τις 02/02/2026 (τελευταία επίσημα στοιχεία) παρουσιάζονται συγκριτικά κατά φθίνουσα σειρά τα παρακάτω διαγράμματα:



4. Πετρέλαιο Θέρμανσης (Κατ' οίκον)

4. α. Διαμόρφωση τιμής

Η τιμή διυλιστηρίου του πετρελαίου θέρμανσης για την Πέμπτη 05/02/2026 διαμορφώθηκε στα 0,5262 λίτρο. Σε σχέση με την τιμή διυλιστηρίου της προηγούμενης εβδομάδας 29/01/2026 σημειώθηκε αύξηση κατά 0,0108 ανά λίτρο (1,08 λεπτά).

Οι φόροι, τα τέλη και οι λοιπές επιβαρύνσεις αντιστοιχούν σε 0,5135€ ανά λίτρο.

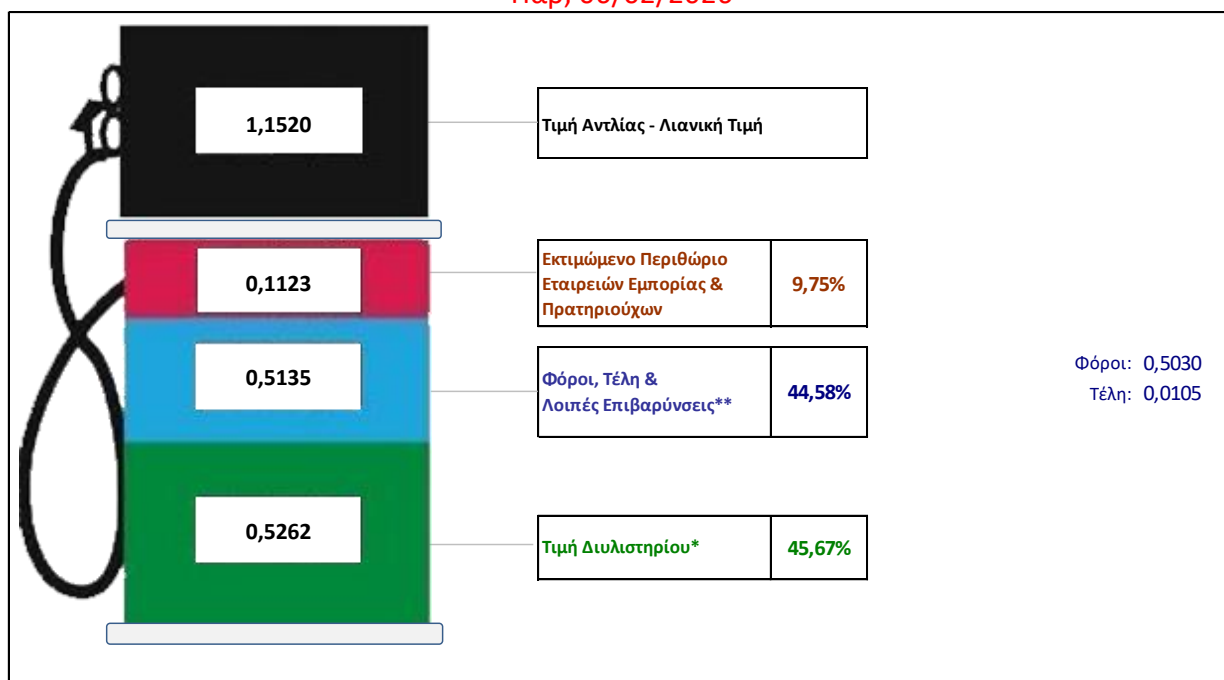
Η μέση τιμή λιανικής του πετρελαίου θέρμανσης (κατ' οίκον) για την Παρασκευή 06/02/2026 διαμορφώθηκε στο 1,1520 ανά λίτρο. Σε σχέση με την τιμή διυλιστηρίου της προηγούμενης εβδομάδας 30/01/2026 σημειώθηκε αύξηση κατά 0,009 ανά λίτρο (0,9 λεπτά).

Το εκτιμώμενο περιθώριο των πρατηριούχων και των εταιρειών εμπορίας υπολογίζεται κατά μέσο όρο στα 0,1123€ ανά λίτρο (11,23 λεπτά).

Η τελική τιμή λιανικής διαμορφώνεται από την τιμή διυλιστηρίου κατά 45,67%, από τους φόρους σταθερούς και μεταβλητούς) κατά 44,58%, και από τα εκτιμώμενα περιθώρια των εταιρειών εμπορίας, των μεταφορέων υγρών καυσίμων και των πρατηρίων κατά 9,75% (βλ. παρακάτω πίνακα).

Διαμόρφωση Μέσης Τιμής DIESEL Θέρμανσης Κατ'οίκον

Παρ, 06/02/2026



* Τιμή διυλιστηρίου	0,5262
-Τιμή διυλιστηρίου προηγού μενης ημέρας (Μέση Σταθμική Τιμή εκ των δύο εταιρειών δύλισης)	
-Στην τιμή διυλιστηρίου περιλαμβάνονται οι ειδικές υπηρεσίες (φορτωτικά)	
** Τέλη	0,0105
-Ανταποδοτικό τέλος ΡΑΕ: 0,22 € ανά χλια λίτρα. (Απόφαση 147/2015 - ΦΕΚ 888/Β/19-05-2015)	0,0002
-Εισφορά «Ειδικού Λογαριασμού Πετρελαιοειδών»: 1,2% επί της τιμής διυλιστηρίου. (Ν. 3335/2005 - ΦΕΚ 95/Α/20-4-2005)	0,0063
-Ειδικό τέλος Δικαιωμάτων Εκτέλεσης Τελωνειακών Εργασιών (ΔΕΤΕ): 0,5% της αξίας του αθροίσματος της τιμής εκ διυλιστηρίου και του ΕΦΚ. (Ν. 2093/92 - ΦΕΚ 181/Α/25-11-92)	0,0040
** Φόροι	0,5030
-Ειδικός Φόρος Κατανάλωσης (ΕΦΚ): για το πετρέλαιο θέρμανσης - 280 € ανά κυβικό μέτρο ή 0,280 € ανά λίτρο. (Ν. 4389/2016 (ΦΕΚ Α' 94)	0,2800
-Φόρος Προστιθέμενης Αξίας (ΦΠΑ): 24% επί του συνόλου της τιμής διυλιστηρίου των μκτών ονομαστικών περιθωρίων κέρδους και των παραπάνω φορολογικών επιβαρύνσεων. (Ν. 2859/2000 όπως τροποποιήθηκε και ισχύει με το Ν. 4389/2016 (ΦΕΚ Α' 94)	0,2230

4. β. Χονδρική Τιμή Πώλησης

Αναλυτικά, οι μέσες κατώτατες και ανώτατες τιμές χονδρικής, καθώς και η διάμεσος τιμή ανά νομό παρουσιάζονται στον επόμενο πίνακα:

Τιμές Χονδρικής Πώλησης Πετρελαίου Θέρμανσης (κατ' οίκον) ανά Νομό Παρασκευή, 06 Φεβρουαρίου 2026

ΝΟΜΟΣ	ΜΕΣΗ ΚΑΤΩΤΑΤΗ ΜΕ ΦΠΑ	ΜΕΣΗ ΑΝΩΤΑΤΗ ΜΕ ΦΠΑ	ΔΙΑΜΕΣΟΣ ΤΙΜΗ
ΝΟΜΟΣ ΑΙΤΩΛΙΑΣ ΚΑΙ ΑΚΑΡΝΑΝΙΑΣ	1,156	1,208	1,182
ΝΟΜΟΣ ΑΡΓΟΛΙΔΟΣ	1,214	1,272	1,243
ΝΟΜΟΣ ΑΡΚΑΔΙΑΣ	1,176	1,220	1,198
ΝΟΜΟΣ ΑΡΤΗΣ	1,262	1,319	1,291
ΝΟΜΟΣ ΑΤΤΙΚΗΣ	1,125	1,203	1,164
ΝΟΜΟΣ ΑΧΑΪΑΣ	1,148	1,193	1,170
ΝΟΜΟΣ ΒΟΙΩΤΙΑΣ	1,209	1,261	1,235
ΝΟΜΟΣ ΓΡΕΒΕΝΩΝ	1,113	1,123	1,118
ΝΟΜΟΣ ΔΡΑΜΑΣ	1,071	1,111	1,091

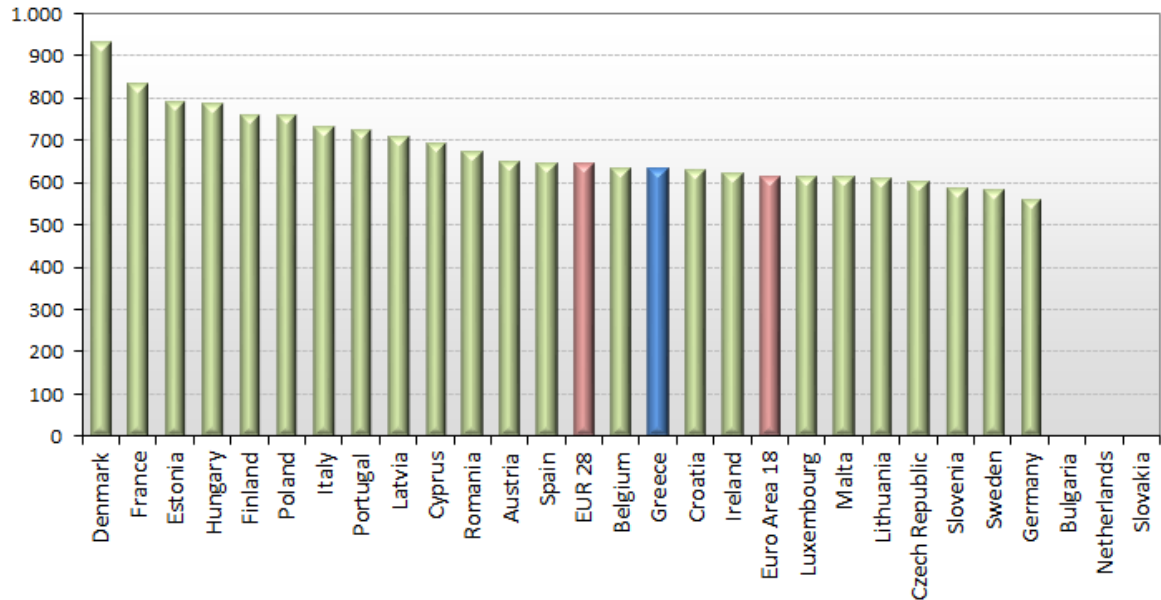
ΝΟΜΟΣ ΔΩΔΕΚΑΝΗΣΟΥ	1,215	1,300	1,258
ΝΟΜΟΣ ΕΒΡΟΥ	1,173	1,211	1,192
ΝΟΜΟΣ ΕΥΒΟΙΑΣ	1,150	1,216	1,183
ΝΟΜΟΣ ΕΥΡΥΤΑΝΙΑΣ	1,289	1,298	1,293
ΝΟΜΟΣ ΖΑΚΥΝΘΟΥ	1,180	1,248	1,214
ΝΟΜΟΣ ΗΛΕΙΑΣ	1,147	1,207	1,177
ΝΟΜΟΣ ΗΜΑΘΙΑΣ	1,121	1,144	1,132
ΝΟΜΟΣ ΗΡΑΚΛΕΙΟΥ	1,186	1,233	1,209
ΝΟΜΟΣ ΘΕΣΣΠΡΩΤΙΑΣ	1,190	1,220	1,205
ΝΟΜΟΣ ΘΕΣΣΑΛΟΝΙΚΗΣ	1,115	1,165	1,140
ΝΟΜΟΣ ΙΩΑΝΝΙΝΩΝ	1,183	1,248	1,216
ΝΟΜΟΣ ΚΑΒΑΛΑΣ	1,215	1,269	1,242
ΝΟΜΟΣ ΚΑΡΔΙΤΣΗΣ	1,170	1,198	1,184
ΝΟΜΟΣ ΚΑΣΤΟΡΙΑΣ	1,033	1,056	1,045
ΝΟΜΟΣ ΚΕΡΚΥΡΑΣ	1,211	1,272	1,242
ΝΟΜΟΣ ΚΕΦΑΛΛΗΝΙΑΣ	1,252	1,284	1,268
ΝΟΜΟΣ ΚΙΛΚΙΣ	1,071	1,094	1,083
ΝΟΜΟΣ ΚΟΖΑΝΗΣ	1,127	1,159	1,143
ΝΟΜΟΣ ΚΟΡΙΝΘΙΑΣ	1,158	1,192	1,175
ΝΟΜΟΣ ΚΥΚΛΑΔΩΝ	1,246	1,366	1,306
ΝΟΜΟΣ ΛΑΚΩΝΙΑΣ	1,167	1,204	1,186
ΝΟΜΟΣ ΛΑΡΙΣΗΣ	1,156	1,219	1,187
ΝΟΜΟΣ ΛΑΣΙΘΙΟΥ	1,233	1,247	1,240
ΝΟΜΟΣ ΛΕΣΒΟΥ	1,294	1,353	1,324
ΝΟΜΟΣ ΛΕΥΚΑΔΟΣ	1,101	1,142	1,122
ΝΟΜΟΣ ΜΑΓΝΗΣΙΑΣ	1,142	1,219	1,180
ΝΟΜΟΣ ΜΕΣΣΗΝΙΑΣ	1,149	1,190	1,170
ΝΟΜΟΣ ΞΑΝΘΗΣ	1,183	1,210	1,197
ΝΟΜΟΣ ΠΕΛΛΗΣ	1,122	1,155	1,138
ΝΟΜΟΣ ΠΙΕΡΙΑΣ	1,121	1,153	1,137
ΝΟΜΟΣ ΠΡΕΒΕΖΗΣ	1,188	1,210	1,199
ΝΟΜΟΣ ΡΕΘΥΜΝΗΣ	1,266	1,308	1,287
ΝΟΜΟΣ ΡΟΔΟΠΗΣ	1,183	1,222	1,202
ΝΟΜΟΣ ΣΑΜΟΥ	1,252	1,359	1,306
ΝΟΜΟΣ ΣΕΡΡΩΝ	1,126	1,157	1,142
ΝΟΜΟΣ ΤΡΙΚΑΛΩΝ	1,150	1,188	1,169
ΝΟΜΟΣ ΦΘΙΩΤΙΔΟΣ	1,162	1,207	1,185
ΝΟΜΟΣ ΦΛΩΡΙΝΗΣ	1,209	1,219	1,214
ΝΟΜΟΣ ΦΩΚΙΔΟΣ	1,238	1,273	1,255
ΝΟΜΟΣ ΧΑΛΚΙΔΙΚΗΣ	1,122	1,165	1,144
ΝΟΜΟΣ ΧΑΝΙΩΝ	1,200	1,231	1,216
ΝΟΜΟΣ ΧΙΟΥ	1,134	1,175	1,155
ΣΤΑΘΜΙΣΜΕΝΟΣ Μ.Ο.	1,146	1,200	1,173

* Μέσοι όροι ελάχιστων και μέγιστων τιμών χονδρικής όπως υποβάλλονται από τις εταιρείες εμπορίας στο Παρατηρητήριο Τιμών βάσει της ΚΥΑ 978/24-10-2011. Η στάθμιση γίνεται βάσει των όγκων πωλήσεων έτους 2019 ανά τύπο καυσίμου και ανά νομό.

4. γ. Συγκριτικά στοιχεία με Ε.Ε.

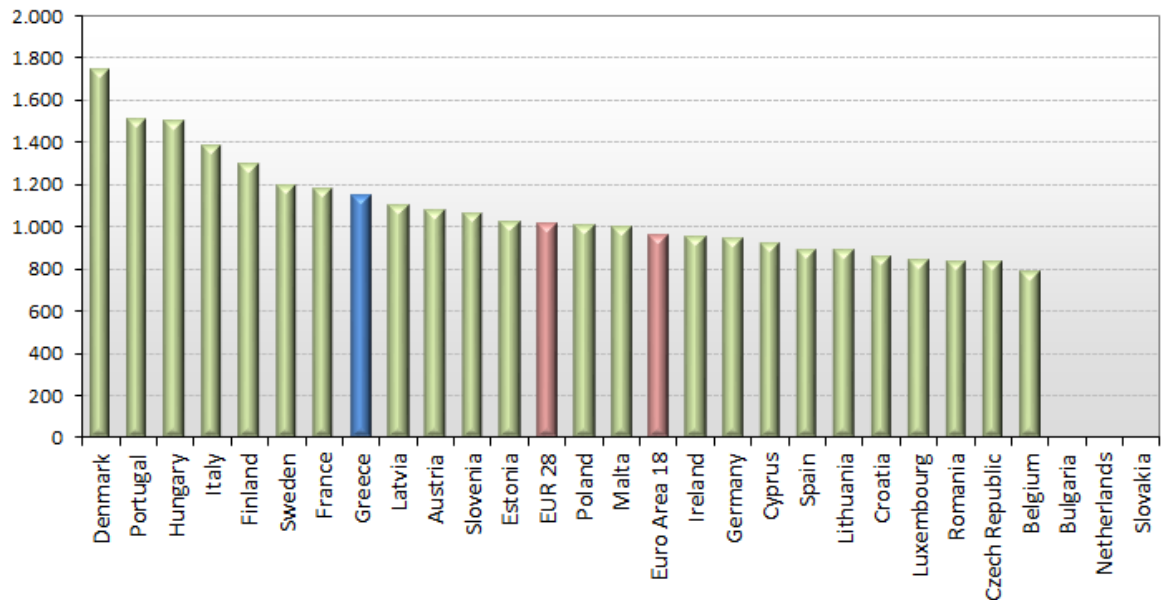
Οι λιανικές τιμές πετρελαίου θέρμανσης με φόρους και προ φόρων στις 27 χώρες της Ε.Ε. για τις 02/02/2026 (τελευταία επίσημα στοιχεία) παρουσιάζονται συγκριτικά κατά φθίνουσα σειρά τα παρακάτω διαγράμματα:

Heating gas oil (weekly prices without taxes) - 02/02/2026



Πηγή: European Commission

Heating gas oil (weekly prices with taxes) - 02/02/2026



Πηγή: European Commission

Αναλυτικά στοιχεία για τις τιμές καυσίμων και τους φόρους στις 27 χώρες της Ε.Ε. παρουσιάζονται στην ιστοσελίδα της Ευρωπαϊκής Επιτροπής: http://ec.europa.eu/energy/observatory/oil/bulletin_en.htm

*Οι συγκρίσεις των τιμών μεταξύ των διαφόρων χωρών θα πρέπει να γίνονται με ιδιαίτερη προσοχή εξαιτίας των διαφορών στην ποιότητα των προϊόντων, στις πρακτικές μάρκετινγκ, στις δομές της αγοράς και στις καταναλωτικές συνήθειες που επικρατούν σε κάθε χώρα.

[ΘΕΣΗ ΑΚΡΙΒΟΥΣ ΑΝΤΙΓΡΑΦΟΥ]

Ο ΠΡΟΪΣΤΑΜΕΝΟΣ ΔΙΕΥΘΥΝΣΗΣ

ΠΕΡΙΣΤΕΡΗΣ ΣΠΥΡΙΔΩΝ