



ΕΛΛΗΝΙΚΗ ΔΗΜΟΚΡΑΤΙΑ  
ΥΠΟΥΡΓΕΙΟ ΑΝΑΠΤΥΞΗΣ

Διυπηρεσιακή Μονάδα Ελέγχου Αγοράς  
Διεύθυνση Διαχείρισης Δεδομένων Στατιστικής  
Επεξεργασίας & Εποπτείας Ηλεκτρονικού  
Εμπορίου  
Τμήμα Διαχείρισης Πληροφοριών & Εποπτείας  
Ηλεκτρονικού Εμπορίου

Ταχ. Δ/ση : Πλ. Κάνιγγος, Αθήνα  
Ταχ. Κώδικας : 106 77  
Πληροφορίες : Χρονά Παναγιώτα  
Τηλέφωνο : 213 1514284  
Fax : 210 3843166  
Email : [fuelprices@mindev.gov.gr](mailto:fuelprices@mindev.gov.gr)  
Ιστοσελίδα : [www.mindev.gov.gr](http://www.mindev.gov.gr)

ΠΡΟΣ : ΑΝΑΡΤΗΤΕΟ ΣΤΟ FUELPRICES

Αθήνα, 09-09-2025

Αριθ. Πρωτ. : 68932 - 09-09-2025

ΕΒΔΟΜΑΔΙΑΙΟ ΔΕΛΤΙΟ ΕΠΙΣΚΟΠΗΣΗΣ ΤΙΜΩΝ ΚΑΥΣΙΜΩΝ

Παρασκευή, 05 Σεπτεμβρίου 2025

1. Τιμές Παρατηρητηρίου Υγρών Καυσίμων

Οι λιανικές τιμές των υγρών καυσίμων (αμόλυβδη 95 οκτ., σούπερ αμόλυβδη 100 οκτ., πετρέλαιο κίνησης, πετρέλαιο θέρμανσης και υγραέριο κίνησης) αναρτώνται αναλυτικά στην ιστοσελίδα του Παρατηρητηρίου Τιμών Υγρών Καυσίμων του Υπουργείου Ανάπτυξης και Επενδύσεων [www.fuelprices.gr](http://www.fuelprices.gr), όπου παρουσιάζονται καθημερινά οι μέσες τιμές σε όλους τους Νομούς της χώρας.

Μέσες τιμές λιανικής πώλησης καυσίμων για όλη την Ελλάδα, για την

Παρασκευή, 5 Σεπτεμβρίου 2025

(τιμές σε €/λτ, συμπ. ΦΠΑ)

Προϊόν	Αρ. Παρατηριών	Μέση Τιμή
Αμόλυβδη 95 οκτ.	3.977	1,750
Αμόλυβδη 100 οκτ.	2.718	1,955
Diesel Κίνησης	4.249	1,538
Υγραέριο κίνησης (Autogas)	1.082	0,916

\* Η μέση τιμή πανελλαδικά υπολογίζεται από τον σταθμισμένο μέσο όρο με βάση τους όγκους πωλήσεων έτους 2019 ανά τύπο καυσίμου ανά νομό.

\*\* Δεν καταγράφεται κατανάλωση στο πετρέλαιο θέρμανσης για τη χρονική περίοδο 30/4 έως 15/10 κάθε έτους.

Μέσες τιμές λιανικής πώλησης καυσίμων ανά Νομό, για την

Παρασκευή, 5 Σεπτεμβρίου 2025

(τιμές σε €/λτ, συμπ. ΦΠΑ)

ΝΟΜΟΣ	Αμόλυβδη 95 οκτ.	Αμόλυβδη 100 οκτ.	Diesel Κίνησης	Υγραέριο κίνησης (Autogas)
ΝΟΜΟΣ ΑΤΤΙΚΗΣ	1,722	1,935	1,515	0,882
ΝΟΜΟΣ ΑΙΤΩΛΙΑΣ ΚΑΙ ΑΚΑΡΝΑΝΙΑΣ	1,771	2,008	1,564	0,941
ΝΟΜΟΣ ΑΡΓΟΛΙΔΟΣ	1,745	1,957	1,521	0,891

ΝΟΜΟΣ ΑΡΚΑΔΙΑΣ	1,767	1,983	1,554	0,947
ΝΟΜΟΣ ΑΡΤΗΣ	1,730	1,962	1,516	0,915
ΝΟΜΟΣ ΑΧΑΪΑΣ	1,748	1,977	1,542	0,943
ΝΟΜΟΣ ΒΟΙΩΤΙΑΣ	1,752	1,986	1,547	0,952
ΝΟΜΟΣ ΓΡΕΒΕΝΩΝ	1,784	2,037	1,563	0,979
ΝΟΜΟΣ ΔΡΑΜΑΣ	1,733	1,944	1,512	0,897
ΝΟΜΟΣ ΔΩΔΕΚΑΝΗΣΟΥ	1,921	2,086	1,673	1,169
ΝΟΜΟΣ ΕΒΡΟΥ	1,746	1,965	1,524	0,944
ΝΟΜΟΣ ΕΥΒΟΙΑΣ	1,768	1,982	1,562	0,937
ΝΟΜΟΣ ΕΥΡΥΤΑΝΙΑΣ	1,816	2,059	1,608	0,963
ΝΟΜΟΣ ΖΑΚΥΝΘΟΥ	1,794	1,963	1,578	1,013
ΝΟΜΟΣ ΗΛΕΙΑΣ	1,749	1,959	1,522	0,878
ΝΟΜΟΣ ΗΜΑΘΙΑΣ	1,714	1,942	1,511	0,857
ΝΟΜΟΣ ΗΡΑΚΛΕΙΟΥ	1,789	1,958	1,575	0,996
ΝΟΜΟΣ ΘΕΣΠΡΩΤΙΑΣ	1,765	1,975	1,561	0,973
ΝΟΜΟΣ ΘΕΣΣΑΛΟΝΙΚΗΣ	1,716	1,930	1,509	0,879
ΝΟΜΟΣ ΙΩΑΝΝΙΝΩΝ	1,746	2,021	1,536	0,900
ΝΟΜΟΣ ΚΑΒΑΛΑΣ	1,753	1,947	1,534	0,898
ΝΟΜΟΣ ΚΑΡΔΙΤΣΗΣ	1,777	2,019	1,560	0,919
ΝΟΜΟΣ ΚΑΣΤΟΡΙΑΣ	1,754	1,963	1,549	0,916
ΝΟΜΟΣ ΚΕΡΚΥΡΑΣ	1,800	1,989	1,595	1,120
ΝΟΜΟΣ ΚΕΦΑΛΛΗΝΙΑΣ	1,836	2,018	1,619	1,052
ΝΟΜΟΣ ΚΙΛΚΙΣ	1,735	1,974	1,527	0,915
ΝΟΜΟΣ ΚΟΖΑΝΗΣ	1,728	1,922	1,541	0,885
ΝΟΜΟΣ ΚΟΡΙΝΘΙΑΣ	1,731	1,952	1,517	0,927
ΝΟΜΟΣ ΚΥΚΛΑΔΩΝ	2,007	2,181	1,770	1,164
ΝΟΜΟΣ ΛΑΚΩΝΙΑΣ	1,767	1,980	1,545	0,924
ΝΟΜΟΣ ΛΑΡΙΣΗΣ	1,741	1,940	1,534	0,909
ΝΟΜΟΣ ΛΑΣΙΘΙΟΥ	1,795	1,994	1,563	0,967
ΝΟΜΟΣ ΛΕΣΒΟΥ	1,835	2,031	1,613	1,093
ΝΟΜΟΣ ΛΕΥΚΑΔΟΣ	1,841	2,000	1,608	0,947
ΝΟΜΟΣ ΜΑΓΝΗΣΙΑΣ	1,766	1,962	1,543	0,903
ΝΟΜΟΣ ΜΕΣΣΗΝΙΑΣ	1,774	1,983	1,562	0,956
ΝΟΜΟΣ ΞΑΝΘΗΣ	1,755	1,972	1,544	0,893
ΝΟΜΟΣ ΠΕΛΛΗΣ	1,726	1,922	1,507	0,869
ΝΟΜΟΣ ΠΙΕΡΙΑΣ	1,716	1,938	1,496	0,898
ΝΟΜΟΣ ΠΡΕΒΕΖΗΣ	1,745	1,941	1,532	0,884
ΝΟΜΟΣ ΡΕΘΥΜΝΗΣ	1,793	1,980	1,568	0,981
ΝΟΜΟΣ ΡΟΔΟΠΗΣ	1,753	2,002	1,521	0,915
ΝΟΜΟΣ ΣΑΜΟΥ	1,778	1,939	1,565	1,127
ΝΟΜΟΣ ΣΕΡΡΩΝ	1,730	1,936	1,508	0,897
ΝΟΜΟΣ ΤΡΙΚΑΛΩΝ	1,726	1,916	1,515	0,887
ΝΟΜΟΣ ΦΘΙΩΤΙΔΟΣ	1,756	2,019	1,545	0,945
ΝΟΜΟΣ ΦΛΩΡΙΝΗΣ	1,718	1,915	1,506	0,912
ΝΟΜΟΣ ΦΩΚΙΔΟΣ	1,794	1,988	1,597	0,986
ΝΟΜΟΣ ΧΑΛΚΙΔΙΚΗΣ	1,771	2,005	1,557	0,920
ΝΟΜΟΣ ΧΑΝΙΩΝ	1,767	1,975	1,555	0,995
ΝΟΜΟΣ ΧΙΟΥ	1,780	2,011	1,554	1,259
<b>ΠΑΝΕΛΛΗΝΙΟΣ ΣΤΑΘΜΙΣΜΕΝΟΣ Μ.Ο.</b>	<b>1,750</b>	<b>1,955</b>	<b>1,538</b>	<b>0,916</b>

## 2. Απλή Αμόλυβδη Βενζίνη 95 οκτανίων<sup>1</sup>

### 2. α. Διαμόρφωση τιμής

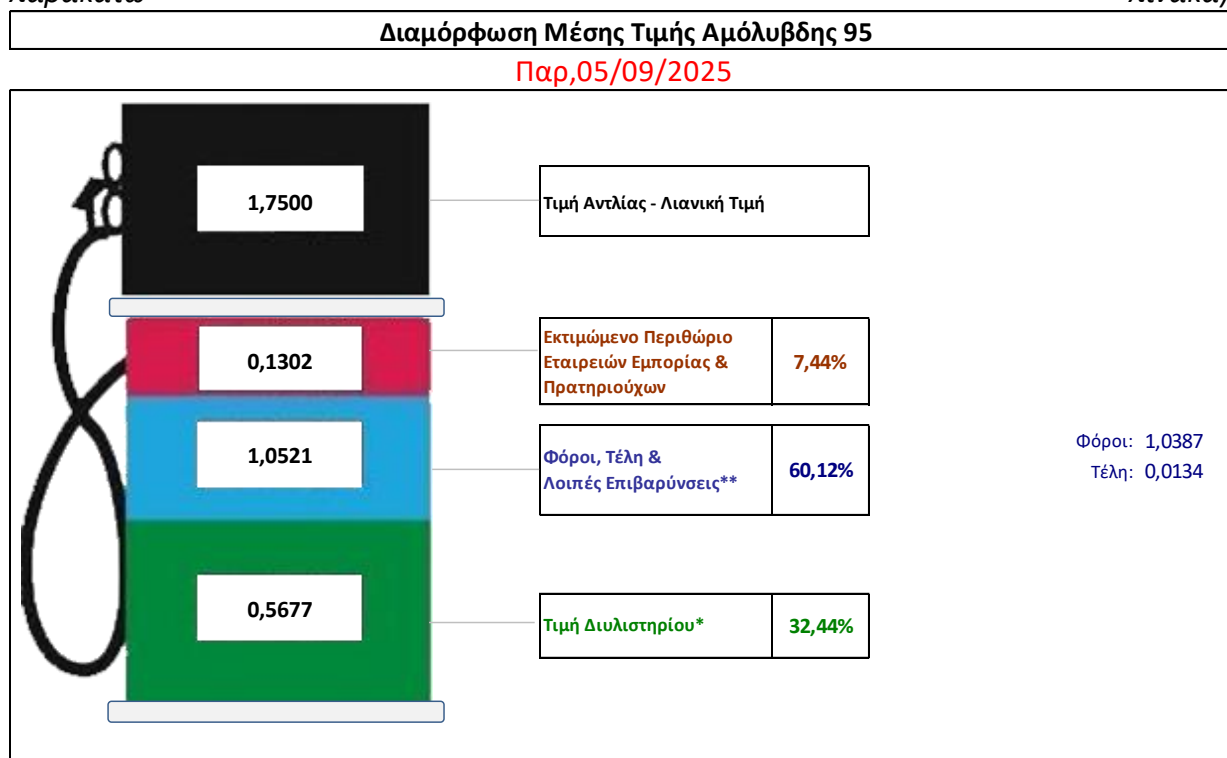
Η τιμή διυλιστηρίου της απλής αμόλυβδης βενζίνης 95 οκτανίων για την Πέμπτη 04/09/2025 διαμορφώθηκε στα 0,5677€ ανά λίτρο. Σε σχέση με την τιμή διυλιστηρίου της προηγούμενης εβδομάδας 28/08/2025 σημειώθηκε αύξηση κατά 0,0131€ ευρώ ανά λίτρο (1,31λεπτά).

Οι φόροι, τα τέλη και οι λοιπές επιβαρύνσεις αντιστοιχούν σε 1,0521€ ανά λίτρο.

Η μέση τιμή λιανικής της απλής αμόλυβδης βενζίνης 95 οκτανίων για την Παρασκευή 05/09/2025 διαμορφώθηκε στα 1,750 ανά λίτρο. Σε σχέση με την τιμή της προηγούμενης εβδομάδας 29/08/2025 σημειώθηκε αύξηση κατά 0,005ευρώ ανά λίτρο (0,5λεπτό).

Το εκτιμώμενο περιθώριο των πρατηριούχων και των εταιρειών εμπορίας υπολογίζεται κατά μέσο όρο στα 0,1302 ανά λίτρο (13,02 λεπτά).

Η τελική τιμή λιανικής διαμορφώνεται από την τιμή διυλιστηρίου κατά 32,44% από τους φόρους (σταθερούς και μεταβλητούς) κατά 60,12%, και από τα εκτιμώμενα περιθώρια των εταιρειών εμπορίας, των μεταφορέων υγρών καυσίμων και των πρατηρίων κατά 7,44% (βλ. παρακάτω πίνακα).



<b>* Τιμή διυλιστηρίου</b>	<b>0,5677</b>
-Τιμή διυλιστηρίου προηγούμενης ημέρας (Μέση Σταθμική Τιμή εκ των δύο εταιρειών διύλισης)	
-Στην τιμή διυλιστηρίου περιλαμβάνονται οι ειδικές υπηρεσίες (φορτωτικά)	
<b>** Τέλη</b>	<b>0,0134</b>
-Αναποδοτικό τέλος ΡΑΕ: 0,22 € ανά χίλια λίτρα. (Απόφαση 147/2015 - ΦΕΚ 888/Β/19-05-2015)	0,0002
-Εισφορά «Ειδικού Λογαριασμού Πετρελαιοειδών»: 1,2% επί της τιμής διυλιστηρίου. (Ν. 3335/2005 - ΦΕΚ 95/Α/20-4-2005)	0,0068
-Ειδικό τέλος Δικαιωμάτων Εκτέλεσης Τελωνειακών Εργασιών (ΔΕΤΕ): 0,5% της αξίας του αθροίσματος της τιμής εκ διυλιστηρίου και του ΕΦΚ. (Ν. 2093/92 - ΦΕΚ 181/Α/25-11-92)	0,0063
<b>** Φόροι</b>	<b>1,0387</b>
-Ειδικός Φόρος Κατανάλωσης (ΕΦΚ): για την απλή αμόλυβδη βενζίνη - 700 € ανά κυβικό μέτρο ή 0.7 € ανά λίτρο. (Ν. 4389/2016 - ΦΕΚ Α' 94)	0,7000
-Φόρος Προστιθέμενης Αξίας (ΦΠΑ): 24% επί του συνόλου της τιμής διυλιστηρίου των μικτών ονομαστικών περιθωρίων κέρδους και των παραπάνω φορολογικών επιβαρύνσεων. (Ν. 2859/2000 όπως τροποποιήθηκε και ισχύει με το Ν. 4389/2016 (ΦΕΚ Α' 94)	0,3387

<sup>1</sup> Σημειώνεται ότι σύμφωνα με το αρ. 29, του Ν. 4546/2018 (ΦΕΚ Α' 101), από 1/1/2019 η βενζίνη που καταναλώνεται εγχώρια για χρήση στις μεταφορές αναμειγνύεται υποχρεωτικά είτε με αυτούσια βιοαιθανόλη είτε με βιοαιθέρους που παράγονται από αλκοόλες βιολογικής προέλευσης. Η συμμετοχή της αυτούσιας βιοαιθανόλης και της αλκοόλης βιολογικής προέλευσης που χρησιμοποιείται για την παραγωγή βιοαιθέρων επί του ενεργειακού περιεχομένου του τελικού μείγματος βενζίνης ορίζεται σε ποσοστό 1% για το έτος 2019 και 3,3% για τα έτη από το 2020 και μετά.

## 2. β. Χονδρική Τιμή Πώλησης

Αναλυτικά, οι μέσες κατώτατες και ανώτατες τιμές χονδρικής, καθώς και η διάμεσος τιμή ανά νομό παρουσιάζονται στον επόμενο πίνακα:

### Τιμές Χονδρικής Πώλησης Απλής Αμόλυβδης Βενζίνης ανά Νομό

#### Παρασκευή, 05 Σεπτεμβρίου 2025

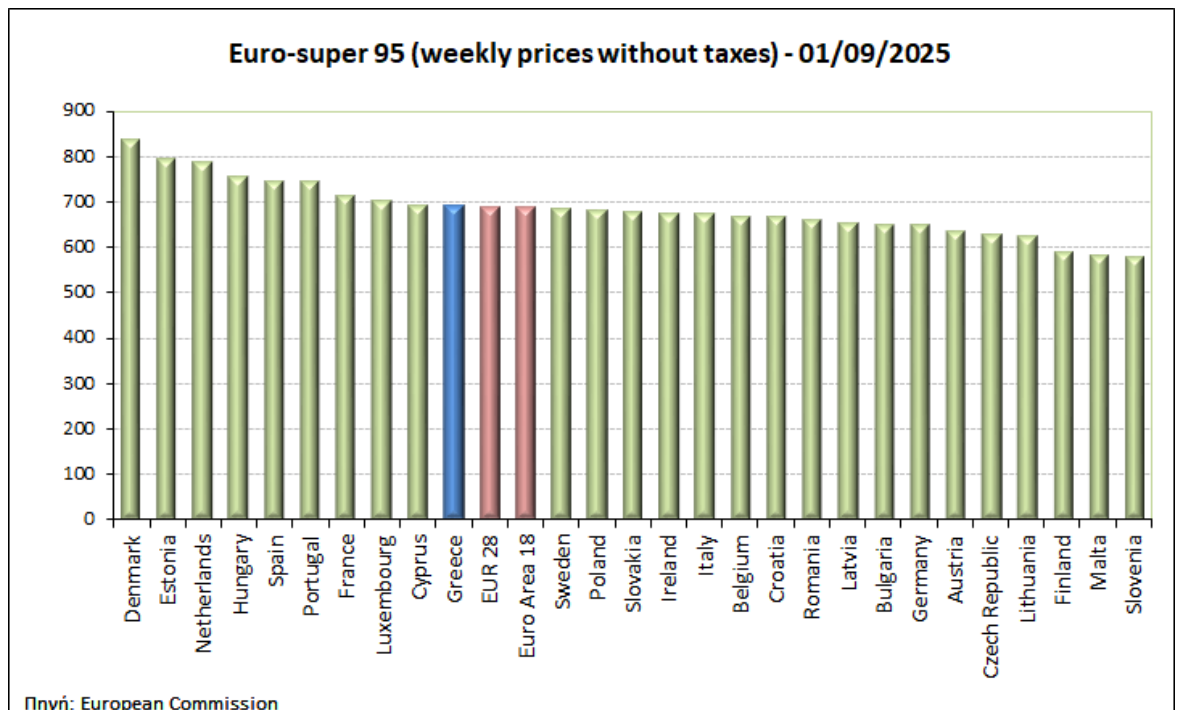
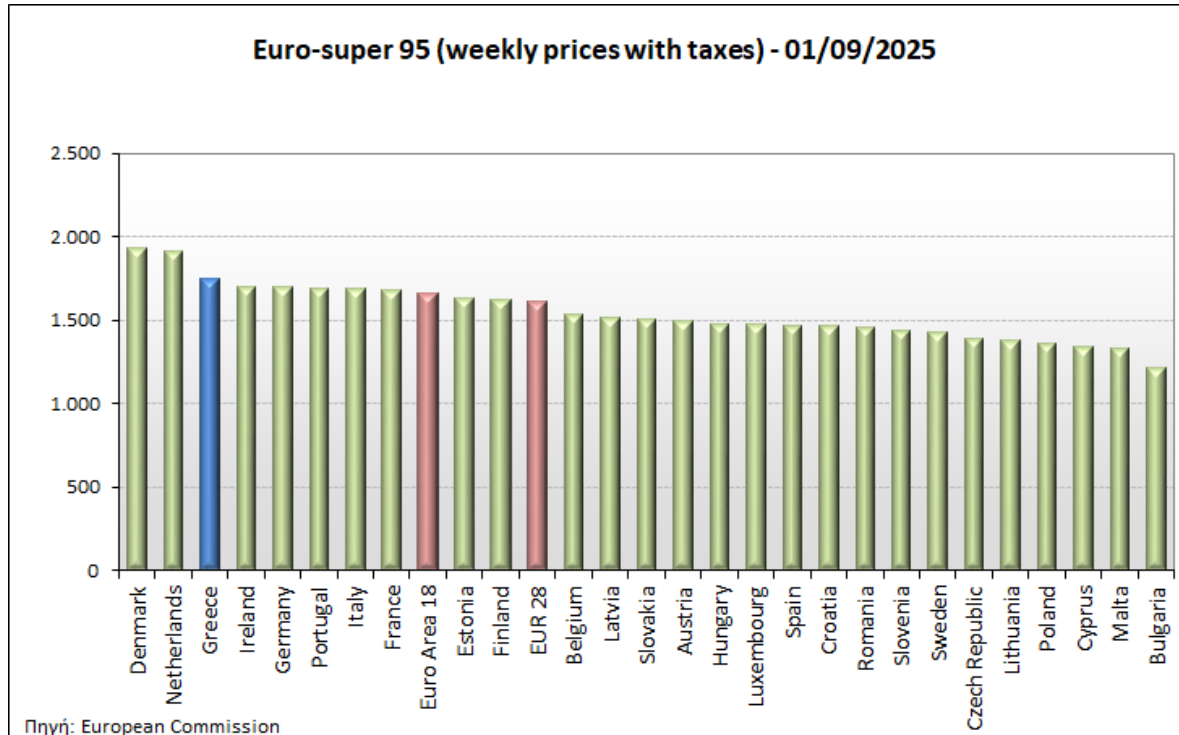
ΝΟΜΟΣ	ΜΕΣΗ ΚΑΤΩΤΑΤΗ ΜΕ ΦΠΑ	ΜΕΣΗ ΑΝΩΤΑΤΗ ΜΕ ΦΠΑ	ΔΙΑΜΕΣΟΣ ΤΙΜΗ
ΝΟΜΟΣ ΑΙΤΩΛΙΑΣ ΚΑΙ ΑΚΑΡΝΑΝΙΑΣ	1,602	1,675	1,639
ΝΟΜΟΣ ΑΡΓΟΛΙΔΟΣ	1,613	1,653	1,633
ΝΟΜΟΣ ΑΡΚΑΔΙΑΣ	1,603	1,677	1,640
ΝΟΜΟΣ ΑΡΤΗΣ	1,617	1,666	1,641
ΝΟΜΟΣ ΑΤΤΙΚΗΣ	1,595	1,669	1,632
ΝΟΜΟΣ ΑΧΑΪΑΣ	1,604	1,656	1,630
ΝΟΜΟΣ ΒΟΙΩΤΙΑΣ	1,609	1,642	1,626
ΝΟΜΟΣ ΓΡΕΒΕΝΩΝ	1,632	1,653	1,643
ΝΟΜΟΣ ΔΡΑΜΑΣ	1,613	1,641	1,627
ΝΟΜΟΣ ΔΩΔΕΚΑΝΗΣΟΥ	1,648	1,762	1,705
ΝΟΜΟΣ ΕΒΡΟΥ	1,614	1,671	1,643
ΝΟΜΟΣ ΕΥΒΟΙΑΣ	1,600	1,696	1,648
ΝΟΜΟΣ ΕΥΡΥΤΑΝΙΑΣ	1,641	1,654	1,648
ΝΟΜΟΣ ΖΑΚΥΝΘΟΥ	1,604	1,668	1,636
ΝΟΜΟΣ ΗΛΕΙΑΣ	1,622	1,671	1,647
ΝΟΜΟΣ ΗΜΑΘΙΑΣ	1,597	1,631	1,614
ΝΟΜΟΣ ΗΡΑΚΛΕΙΟΥ	1,638	1,710	1,674
ΝΟΜΟΣ ΘΕΣΠΡΩΤΙΑΣ	1,606	1,651	1,629
ΝΟΜΟΣ ΘΕΣΣΑΛΟΝΙΚΗΣ	1,593	1,649	1,621
ΝΟΜΟΣ ΙΩΑΝΝΙΝΩΝ	1,603	1,678	1,641
ΝΟΜΟΣ ΚΑΒΑΛΑΣ	1,615	1,671	1,643
ΝΟΜΟΣ ΚΑΡΔΙΤΣΗΣ	1,620	1,648	1,634
ΝΟΜΟΣ ΚΑΣΤΟΡΙΑΣ	1,593	1,621	1,607
ΝΟΜΟΣ ΚΕΡΚΥΡΑΣ	1,631	1,692	1,661
ΝΟΜΟΣ ΚΕΦΑΛΛΗΝΙΑΣ	1,655	1,714	1,684
ΝΟΜΟΣ ΚΙΛΚΙΣ	1,607	1,636	1,622
ΝΟΜΟΣ ΚΟΖΑΝΗΣ	1,603	1,647	1,625
ΝΟΜΟΣ ΚΟΡΙΝΘΙΑΣ	1,622	1,645	1,634
ΝΟΜΟΣ ΚΥΚΛΑΔΩΝ	1,668	1,846	1,757
ΝΟΜΟΣ ΛΑΚΩΝΙΑΣ	1,634	1,672	1,653
ΝΟΜΟΣ ΛΑΡΙΣΗΣ	1,606	1,661	1,634
ΝΟΜΟΣ ΛΑΣΙΘΙΟΥ	1,654	1,687	1,670
ΝΟΜΟΣ ΛΕΣΒΟΥ	1,588	1,673	1,631
ΝΟΜΟΣ ΛΕΥΚΑΔΟΣ	1,629	1,669	1,649
ΝΟΜΟΣ ΜΑΓΝΗΣΙΑΣ	1,605	1,721	1,663
ΝΟΜΟΣ ΜΕΣΣΗΝΙΑΣ	1,620	1,660	1,640
ΝΟΜΟΣ ΞΑΝΘΗΣ	1,614	1,652	1,633
ΝΟΜΟΣ ΠΕΛΛΗΣ	1,606	1,644	1,625
ΝΟΜΟΣ ΠΙΕΡΙΑΣ	1,608	1,636	1,622
ΝΟΜΟΣ ΠΡΕΒΕΖΗΣ	1,635	1,656	1,646
ΝΟΜΟΣ ΡΕΘΥΜΝΗΣ	1,658	1,698	1,678
ΝΟΜΟΣ ΡΟΔΟΠΗΣ	1,615	1,653	1,634
ΝΟΜΟΣ ΣΑΜΟΥ	1,583	1,695	1,639
ΝΟΜΟΣ ΣΕΡΡΩΝ	1,615	1,641	1,628
ΝΟΜΟΣ ΤΡΙΚΑΛΩΝ	1,616	1,657	1,636
ΝΟΜΟΣ ΦΘΙΩΤΙΔΟΣ	1,618	1,661	1,639
ΝΟΜΟΣ ΦΛΩΡΙΝΗΣ	1,630	1,645	1,638
ΝΟΜΟΣ ΦΩΚΙΔΟΣ	1,629	1,681	1,655
ΝΟΜΟΣ ΧΑΛΚΙΔΙΚΗΣ	1,608	1,660	1,634
ΝΟΜΟΣ ΧΑΝΙΩΝ	1,638	1,690	1,664
ΝΟΜΟΣ ΧΙΟΥ	1,572	1,633	1,602
<b>ΣΤΑΘΜΙΣΜΕΝΟΣ Μ.Ο.*</b>	<b>1,607</b>	<b>1,672</b>	<b>1,640</b>

\* Μέσοι όροι ελάχιστων και μέγιστων τιμών χονδρικής όπως υποβάλλονται από τις εταιρείες εμπορίας στο Παρατηρητήριο Τιμών βάσει της ΚΥΑ 978/24-10-2011.

Η στάθμιση γίνεται βάσει των όγκων πωλήσεων έτους 2019 ανά τύπο καυσίμου και ανά νομό.

## 2. γ. Συγκριτικά στοιχεία με Ε.Ε

Οι λιανικές τιμές αμόλυβδης βενζίνης με φόρους και προ φόρων στις 27 χώρες της Ε.Ε. για τις 01/09/2025 (τελευταία επίσημα στοιχεία) παρουσιάζονται συγκριτικά κατά φθίνουσα σειρά στα παρακάτω διαγράμματα:



Αναλυτικά στοιχεία για τις τιμές καυσίμων και τους φόρους στις 27 χώρες της Ε.Ε. παρουσιάζονται στην ιστοσελίδα της Ευρωπαϊκής Επιτροπής: [http://ec.europa.eu/energy/observatory/oil/bulletin\\_en.htm](http://ec.europa.eu/energy/observatory/oil/bulletin_en.htm)

\*Οι συγκρίσεις των τιμών μεταξύ των διαφόρων χωρών θα πρέπει να γίνονται με ιδιαίτερη προσοχή εξαιτίας των διαφορών στην ποιότητα των προϊόντων, στις πρακτικές μάρκετινγκ, στις δομές της αγοράς και στις καταναλωτικές συνήθειες που επικρατούν σε κάθε χώρα.

### 3. Πετρέλαιο Κίνησης (Biodiesel)

#### 3. α. Διαμόρφωση τιμής

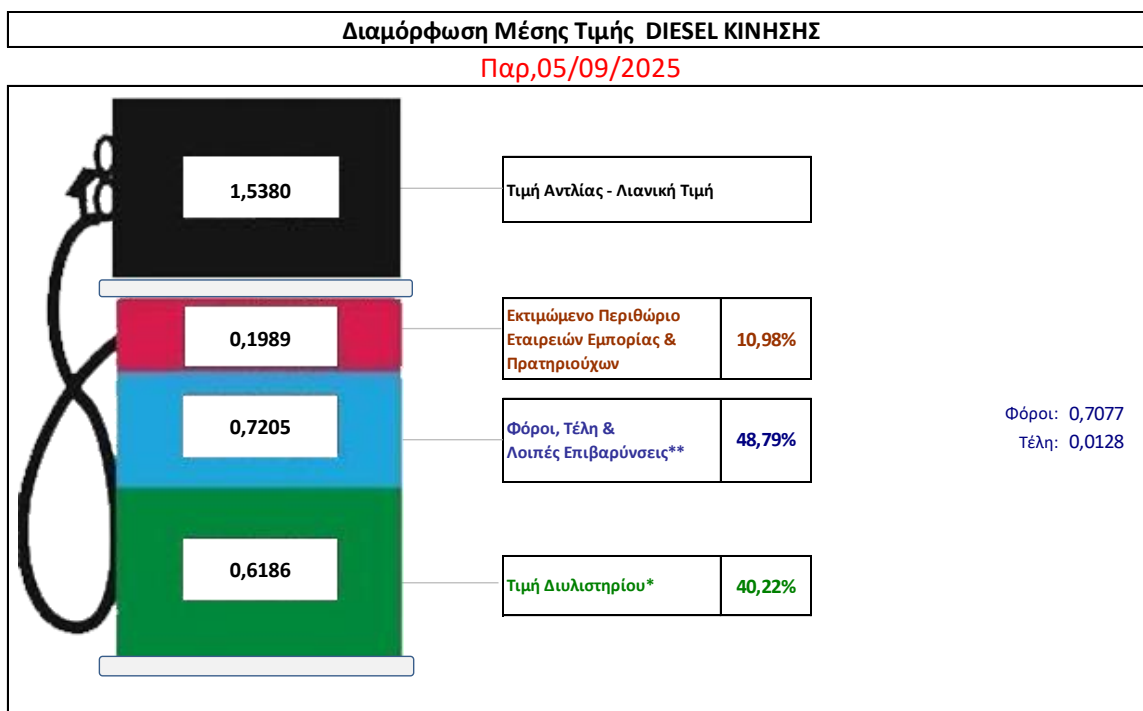
Η τιμή διυλιστηρίου του πετρελαίου κίνησης για την Πέμπτη 04/09/2025 διαμορφώθηκε στα 0,6186 € ανά λίτρο. Σε σχέση με την τιμή διυλιστηρίου της προηγούμενης εβδομάδας 28/08/2025 σημειώθηκε αύξηση κατά 0,0131 ανά λίτρο (1,31 λεπτά).

Οι φόροι, τα τέλη και οι λοιπές επιβαρύνσεις αντιστοιχούν σε 0,7205€ ανά λίτρο.

Η μέση τιμή λιανικής του πετρελαίου κίνησης για την Παρασκευή 05/09/2025 διαμορφώθηκε στα 1,5380€ ανά λίτρο. Σε σχέση με την τιμή της προηγούμενης εβδομάδας 29/08/2025 σημειώθηκε αύξηση κατά 0,004 ανά λίτρο (0,4 λεπτά).

Το εκτιμώμενο περιθώριο των πρατηριούχων και των εταιρειών εμπορίας υπολογίζεται κατά μέσο όρο στα 0,1989€ ανά λίτρο (19,89 λεπτά).

Η τελική τιμή λιανικής διαμορφώνεται από την τιμή διυλιστηρίου κατά 40,22%, από τους φόρους σταθερούς και μεταβλητούς) κατά 48,79%, και από τα εκτιμώμενα περιθώρια των εταιρειών εμπορίας, των μεταφορέων υγρών καυσίμων και των πρατηρίων κατά 10,98% (βλ. παρακάτω πίνακα).



<b>* Τιμή διυλιστηρίου</b>	<b>0,6186</b>
-Τιμή διυλιστηρίου προηγούμενης ημέρας (Μέση Σταθμική Τιμή εκ των δύο εταιρειών διύλισης)	
-Στην τιμή διυλιστηρίου περιλαμβάνονται οι ειδικές υπηρεσίες (φορτωτικά)	
<b>** Τέλη</b>	<b>0,0128</b>
-Ανταποδοτικό τέλος ΡΑΕ: 0,22 € ανά χίλια λίτρα. (Απόφαση 147/2015 - ΦΕΚ 888/Β/19-05-2015)	0,0002
-Εισφορά «Ειδικού Λογαριασμού Πετρελαιοειδών»: 1,2% επί της τιμής διυλιστηρίου. (Ν. 3335/2005 - ΦΕΚ 95/Α/20-4-2005)	0,0074
-Ειδικό τέλος Δικαιωμάτων Εκτέλεσης Τελωνειακών Εργασιών (ΔΕΤΕ): 0,5% της αξίας του αθροίσματος της τιμής εκ διυλιστηρίου και του ΕΦΚ. (Ν. 2093/92 - ΦΕΚ 181/Α/25-11-92)	0,0051
<b>** Φόροι</b>	<b>0,7077</b>
-Ειδικός Φόρος Κατανάλωσης (ΕΦΚ): για το πετρέλαιο κίνησης - 410 € ανά κυβικό μέτρο ή 0,41 € ανά λίτρο. (Ν. 4389/2016 - ΦΕΚ Α' 94)	0,4100
-Φόρος Προστιθέμενης Αξίας (ΦΠΑ): 24% επί του συνόλου της τιμής διυλιστηρίου των μικτών ονομαστικών περιθωρίων κέρδους και των παραπάνω φορολογικών επιβαρύνσεων. (Ν. 2859/2000 όπως τροποποιήθηκε και ισχύει με το Ν. 4389/2016 (ΦΕΚ Α' 94)	0,2977

#### 3. β. Χονδρική Τιμή Πώλησης

Αναλυτικά, οι μέσες κατώτατες και ανώτατες τιμές χονδρικής, καθώς και η διάμεσος τιμή ανά νομό παρουσιάζονται στον επόμενο πίνακα:

**Τιμές Χονδρικής Πώλησης Πετρελαίου Κίνησης ανά Νομό**

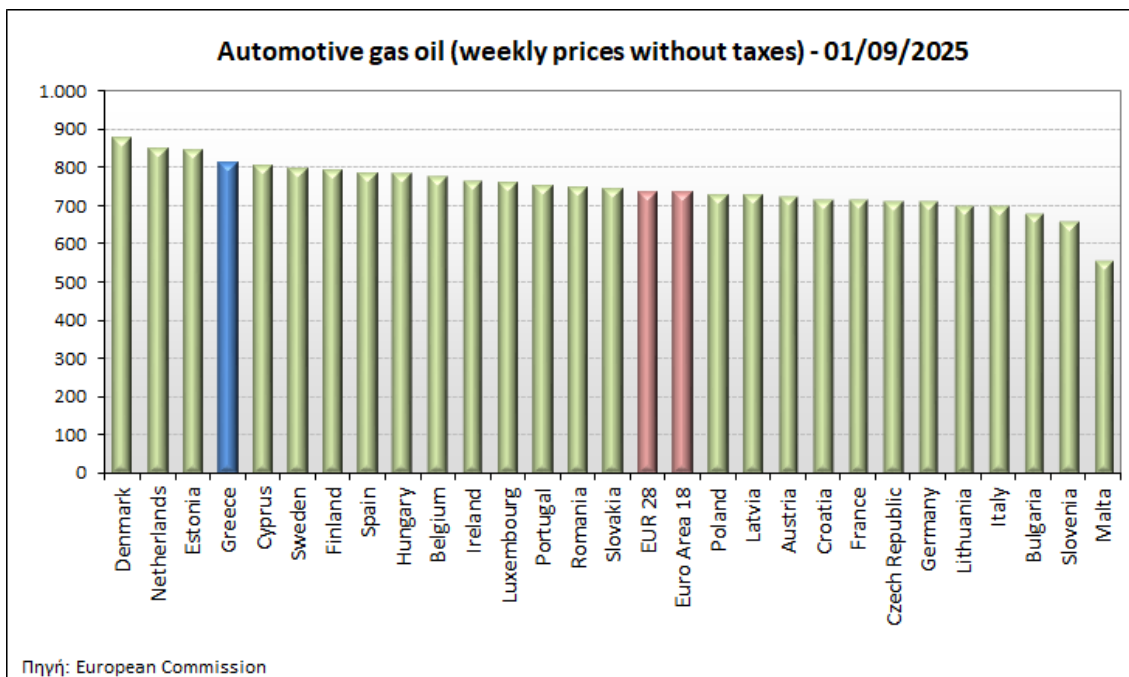
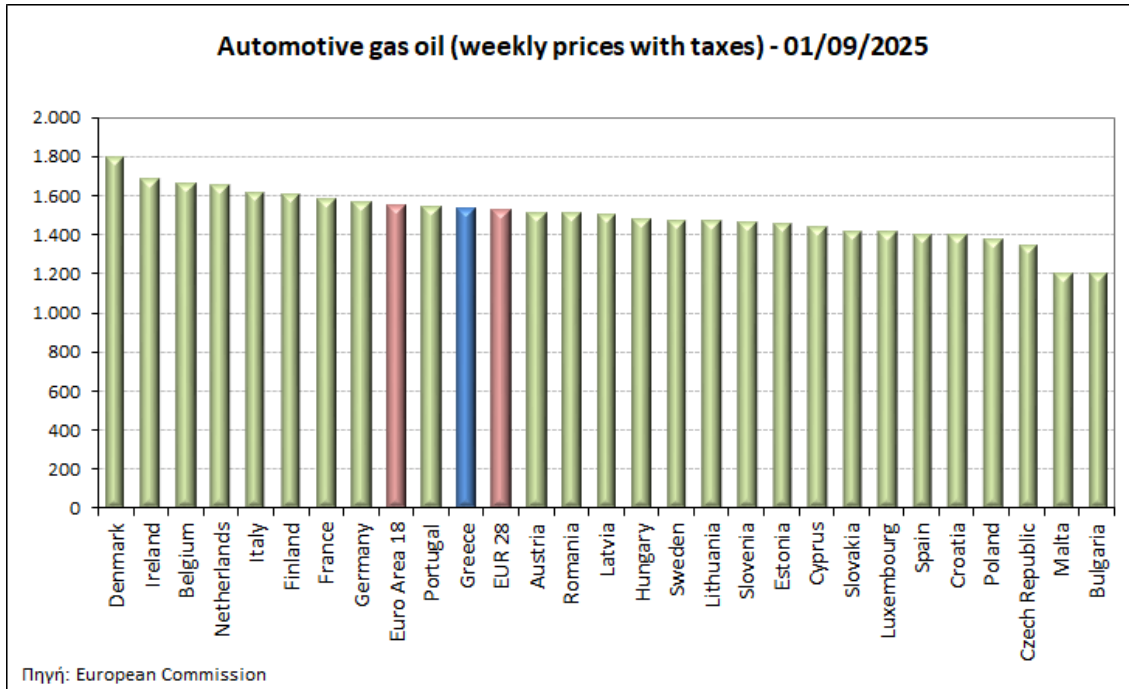
**Παρασκευή, 05 Σεπτεμβρίου 2025**

<b>ΝΟΜΟΣ</b>	<b>ΜΕΣΗ ΚΑΤΩΤΑΤΗ ΜΕ ΦΠΑ</b>	<b>ΜΕΣΗ ΑΝΩΤΑΤΗ ΜΕ ΦΠΑ</b>	<b>ΔΙΑΜΕΣΟΣ ΤΙΜΗ</b>
ΝΟΜΟΣ ΑΙΤΩΛΙΑΣ ΚΑΙ ΑΚΑΡΝΑΝΙΑΣ	1,453	1,525	<b>1,489</b>
ΝΟΜΟΣ ΑΡΓΟΛΙΔΟΣ	1,441	1,498	<b>1,469</b>
ΝΟΜΟΣ ΑΡΚΑΔΙΑΣ	1,461	1,537	<b>1,499</b>
ΝΟΜΟΣ ΑΡΤΗΣ	1,456	1,506	<b>1,481</b>
ΝΟΜΟΣ ΑΤΤΙΚΗΣ	1,401	1,478	<b>1,440</b>
ΝΟΜΟΣ ΑΧΑΪΑΣ	1,422	1,472	<b>1,447</b>
ΝΟΜΟΣ ΒΟΙΩΤΙΑΣ	1,423	1,470	<b>1,447</b>
ΝΟΜΟΣ ΓΡΕΒΕΝΩΝ	1,501	1,512	<b>1,507</b>
ΝΟΜΟΣ ΔΡΑΜΑΣ	1,471	1,495	<b>1,483</b>
ΝΟΜΟΣ ΔΩΔΕΚΑΝΗΣΟΥ	1,522	1,588	<b>1,555</b>
ΝΟΜΟΣ ΕΒΡΟΥ	1,459	1,520	<b>1,489</b>
ΝΟΜΟΣ ΕΥΒΟΙΑΣ	1,440	1,539	<b>1,489</b>
ΝΟΜΟΣ ΕΥΡΥΤΑΝΙΑΣ	1,468	1,489	<b>1,478</b>
ΝΟΜΟΣ ΖΑΚΥΝΘΟΥ	1,462	1,542	<b>1,502</b>
ΝΟΜΟΣ ΗΛΕΙΑΣ	1,434	1,498	<b>1,466</b>
ΝΟΜΟΣ ΗΜΑΘΙΑΣ	1,423	1,473	<b>1,448</b>
ΝΟΜΟΣ ΗΡΑΚΛΕΙΟΥ	1,455	1,527	<b>1,491</b>
ΝΟΜΟΣ ΘΕΣΠΡΩΤΙΑΣ	1,482	1,508	<b>1,495</b>
ΝΟΜΟΣ ΘΕΣΣΑΛΟΝΙΚΗΣ	1,422	1,473	<b>1,448</b>
ΝΟΜΟΣ ΙΩΑΝΝΙΝΩΝ	1,448	1,518	<b>1,483</b>
ΝΟΜΟΣ ΚΑΒΑΛΑΣ	1,446	1,515	<b>1,480</b>
ΝΟΜΟΣ ΚΑΡΔΙΤΣΗΣ	1,485	1,520	<b>1,502</b>
ΝΟΜΟΣ ΚΑΣΤΟΡΙΑΣ	1,491	1,522	<b>1,506</b>
ΝΟΜΟΣ ΚΕΡΚΥΡΑΣ	1,483	1,536	<b>1,510</b>
ΝΟΜΟΣ ΚΕΦΑΛΛΗΝΙΑΣ	1,503	1,571	<b>1,537</b>
ΝΟΜΟΣ ΚΙΛΚΙΣ	1,387	1,416	<b>1,402</b>
ΝΟΜΟΣ ΚΟΖΑΝΗΣ	1,434	1,467	<b>1,451</b>
ΝΟΜΟΣ ΚΟΡΙΝΘΙΑΣ	1,430	1,472	<b>1,451</b>
ΝΟΜΟΣ ΚΥΚΛΑΔΩΝ	1,542	1,687	<b>1,615</b>
ΝΟΜΟΣ ΛΑΚΩΝΙΑΣ	1,458	1,508	<b>1,483</b>
ΝΟΜΟΣ ΛΑΡΙΣΗΣ	1,416	1,482	<b>1,449</b>
ΝΟΜΟΣ ΛΑΣΙΘΙΟΥ	1,494	1,513	<b>1,504</b>
ΝΟΜΟΣ ΛΕΣΒΟΥ	1,504	1,570	<b>1,537</b>
ΝΟΜΟΣ ΛΕΥΚΑΔΟΣ	1,483	1,522	<b>1,502</b>
ΝΟΜΟΣ ΜΑΓΝΗΣΙΑΣ	1,421	1,534	<b>1,477</b>
ΝΟΜΟΣ ΜΕΣΣΗΝΙΑΣ	1,443	1,499	<b>1,471</b>
ΝΟΜΟΣ ΞΑΝΘΗΣ	1,456	1,500	<b>1,478</b>
ΝΟΜΟΣ ΠΕΛΛΗΣ	1,423	1,464	<b>1,443</b>
ΝΟΜΟΣ ΠΙΕΡΙΑΣ	1,434	1,459	<b>1,446</b>
ΝΟΜΟΣ ΠΡΕΒΕΖΗΣ	1,437	1,468	<b>1,452</b>
ΝΟΜΟΣ ΡΕΘΥΜΝΗΣ	1,495	1,525	<b>1,510</b>
ΝΟΜΟΣ ΡΟΔΟΠΗΣ	1,454	1,506	<b>1,480</b>
ΝΟΜΟΣ ΣΑΜΟΥ	1,394	1,500	<b>1,447</b>
ΝΟΜΟΣ ΣΕΡΡΩΝ	1,438	1,477	<b>1,458</b>
ΝΟΜΟΣ ΤΡΙΚΑΛΩΝ	1,474	1,531	<b>1,502</b>
ΝΟΜΟΣ ΦΘΙΩΤΙΔΟΣ	1,439	1,493	<b>1,466</b>
ΝΟΜΟΣ ΦΛΩΡΙΝΗΣ	1,514	1,534	<b>1,524</b>
ΝΟΜΟΣ ΦΩΚΙΔΟΣ	1,529	1,570	<b>1,549</b>
ΝΟΜΟΣ ΧΑΛΚΙΔΙΚΗΣ	1,433	1,475	<b>1,454</b>
ΝΟΜΟΣ ΧΑΝΙΩΝ	1,441	1,485	<b>1,463</b>
ΝΟΜΟΣ ΧΙΟΥ	1,391	1,444	<b>1,417</b>
<b>ΣΤΑΘΜΙΣΜΕΝΟΣ Μ.Ο.*</b>	<b>1,436</b>	<b>1,496</b>	<b>1,466</b>

\* Μέσοι όροι ελάχιστων και μέγιστων τιμών χονδρικής όπως υποβάλλονται από τις εταιρείες εμπορίας στο Παρατηρητήριο Τιμών βάσει της ΚΥΑ 978/24-10-2011. Η στάθμιση γίνεται βάσει των όγκων πωλήσεων έτους 2019 ανά τύπο καυσίμου και ανά νομό.

### 3. γ. Συγκριτικά στοιχεία με Ε.Ε.

Οι λιανικές τιμές πετρελαίου κίνησης με φόρους και προ φόρων στις 27 χώρες της Ε.Ε. για τις 01/09/2025 (τελευταία επίσημα στοιχεία) παρουσιάζονται συγκριτικά κατά φθίνουσα σειρά τα παρακάτω διαγράμματα:



Αναλυτικά στοιχεία για τις τιμές καυσίμων και τους φόρους στις 27 χώρες της Ε.Ε. παρουσιάζονται στην ιστοσελίδα της Ευρωπαϊκής Επιτροπής: [http://ec.europa.eu/energy/observatory/oil/bulletin\\_en.htm](http://ec.europa.eu/energy/observatory/oil/bulletin_en.htm)

\*Οι συγκρίσεις των τιμών μεταξύ των διαφόρων χωρών θα πρέπει να γίνονται με ιδιαίτερη προσοχή εξαιτίας των διαφορών στην ποιότητα των προϊόντων, στις πρακτικές μάρκετινγκ, στις δομές της αγοράς και στις καταναλωτικές συνήθειες που επικρατούν σε κάθε χώρα.

[ΘΕΣΗ ΑΚΡΙΒΟΥΣ ΑΝΤΙΓΡΑΦΟΥ]

Ο ΠΡΟΪΣΤΑΜΕΝΟΣ ΔΙΕΥΘΥΝΣΗΣ

A/A

ΓΕΩΡΓΙΟΣ ΚΑΡΑΜΠΕΤΣΟΣ