



ΕΛΛΗΝΙΚΗ ΔΗΜΟΚΡΑΤΙΑ

Αθήνα, 09-06-2026



**Ανεξάρτητη Αρχή Ελέγχου Αγοράς &  
Προστασίας Καταναλωτή  
Διατομεακή Μονάδα Ελέγχου Αγοράς  
Διεύθυνση Διαχείρισης Δεδομένων, Στατιστικής  
Επεξεργασίας και Εποπτείας Ηλεκτρονικού  
Εμπορίου**

Ταχ. Δ/ση : Πλ. Κάνιγγος, Αθήνα  
Ταχ. Κώδικας : 106 77  
Πληροφορίες : Νικολοπούλου Μαρία  
Τηλέφωνο : 213 1514 284  
Email : [fuelprices@mindev.gov.gr](mailto:fuelprices@mindev.gov.gr)  
: [www.mindev.gov.gr](http://www.mindev.gov.gr)

ΠΡΟΣ : ΑΝΑΡΤΗΤΕΟ ΣΤΟ FUELPRICES

## ΕΒΔΟΜΑΔΙΑΙΟ ΔΕΛΤΙΟ ΕΠΙΣΚΟΠΗΣΗΣ ΤΙΜΩΝ ΚΑΥΣΙΜΩΝ

Παρασκευή 05 Ιουνίου 2026

### 1. Τιμές Παρατηρητηρίου Υγρών Καυσίμων

Οι λιανικές τιμές των υγρών καυσίμων (αμόλυβδη 95 οκτ., σούπερ αμόλυβδη 100 οκτ., πετρέλαιο κίνησης, πετρέλαιο θέρμανσης και υγραέριο κίνησης) αναρτώνται αναλυτικά στην ιστοσελίδα του Παρατηρητηρίου Τιμών Υγρών Καυσίμων του Υπουργείου Ανάπτυξης και Επενδύσεων [www.fuelprices.gr](http://www.fuelprices.gr), όπου παρουσιάζονται καθημερινά οι μέσες τιμές σε

Μέσες τιμές λιανικής πώλησης καυσίμων για όλη την Ελλάδα, για την

**Παρασκευή, 5 Ιουνίου 2026**

(τιμές σε €/λτ, συμπ. ΦΠΑ)

Προϊόν	Αρ. Παρατηριών	Μέση Τιμή
Αμόλυβδη 95 οκτ.	4.416	2,023
Αμόλυβδη 100 οκτ.	2.757	2,260
Diesel Κίνησης	4.747	1,740
Υγραέριο κίνησης (Autogas)	1.143	1,087

όλους τους Νομούς της χώρας.

\* Η μέση τιμή πανελλαδικά υπολογίζεται από τον σταθμισμένο μέσο όρο με βάση τους όγκους πωλήσεων έτους 2019 ανά τύπο καυσίμου ανά νομό.

\*\* Δεν καταγράφεται κατανάλωση στο πετρέλαιο θέρμανσης για τη χρονική περίοδο 30/4 έως 15/10 κάθε έτους.

Μέσες τιμές λιανικής πώλησης καυσίμων ανά Νομό, για την  
**Παρασκευή, 5 Ιουνίου 2026**  
(τιμές σε €/λτ, συμπ. ΦΠΑ)

ΝΟΜΟΣ	Αμόλυβδη 95 οκτ.	Αμόλυβδη 100 οκτ.	Diesel Κίνησης	Υγραέριο κίνησης (Autogas)
ΝΟΜΟΣ ΑΤΤΙΚΗΣ	1,992	2,242	1,716	1,049
ΝΟΜΟΣ ΑΙΤΩΛΙΑΣ ΚΑΙ ΑΚΑΡΝΑΝΙΑΣ	2,045	2,287	1,752	1,141
ΝΟΜΟΣ ΑΡΓΟΛΙΔΟΣ	2,032	2,281	1,733	1,030
ΝΟΜΟΣ ΑΡΚΑΔΙΑΣ	2,051	2,286	1,749	1,151
ΝΟΜΟΣ ΑΡΤΗΣ	2,017	2,282	1,713	1,028
ΝΟΜΟΣ ΑΧΑΪΑΣ	2,018	2,277	1,742	1,174
ΝΟΜΟΣ ΒΟΙΩΤΙΑΣ	2,029	2,293	1,743	1,134
ΝΟΜΟΣ ΓΡΕΒΕΝΩΝ	2,046	2,317	1,761	1,144
ΝΟΜΟΣ ΔΡΑΜΑΣ	2,028	2,250	1,712	1,067
ΝΟΜΟΣ ΔΩΔΕΚΑΝΗΣΟΥ	2,130	2,355	1,852	1,417
ΝΟΜΟΣ ΕΒΡΟΥ	2,038	2,280	1,746	1,207
ΝΟΜΟΣ ΕΥΒΟΙΑΣ	2,025	2,265	1,742	1,137
ΝΟΜΟΣ ΕΥΡΥΤΑΝΙΑΣ	2,024	2,385	1,820	1,281
ΝΟΜΟΣ ΖΑΚΥΝΘΟΥ	2,088	2,271	1,773	1,256
ΝΟΜΟΣ ΗΛΕΙΑΣ	2,029	2,258	1,727	1,048
ΝΟΜΟΣ ΗΜΑΘΙΑΣ	2,001	2,246	1,708	0,977
ΝΟΜΟΣ ΗΡΑΚΛΕΙΟΥ	2,092	2,265	1,786	1,311
ΝΟΜΟΣ ΘΕΣΣΠΡΩΤΙΑΣ	2,015	2,249	1,754	1,102
ΝΟΜΟΣ ΘΕΣΣΑΛΟΝΙΚΗΣ	2,008	2,252	1,726	1,001
ΝΟΜΟΣ ΙΩΑΝΝΙΝΩΝ	2,024	2,302	1,740	0,991
ΝΟΜΟΣ ΚΑΒΑΛΑΣ	2,024	2,263	1,723	1,027
ΝΟΜΟΣ ΚΑΡΔΙΤΣΗΣ	2,029	2,273	1,737	1,066
ΝΟΜΟΣ ΚΑΣΤΟΡΙΑΣ	2,012	2,255	1,722	1,054
ΝΟΜΟΣ ΚΕΡΚΥΡΑΣ	2,066	2,294	1,784	1,428
ΝΟΜΟΣ ΚΕΦΑΛΛΗΝΙΑΣ	2,081	2,315	1,808	1,174
ΝΟΜΟΣ ΚΙΛΚΙΣ	2,022	2,269	1,731	1,121
ΝΟΜΟΣ ΚΟΖΑΝΗΣ	2,006	2,226	1,736	0,990
ΝΟΜΟΣ ΚΟΡΙΝΘΙΑΣ	2,000	2,240	1,724	1,079
ΝΟΜΟΣ ΚΥΚΛΑΔΩΝ	2,249	2,461	1,944	1,408
ΝΟΜΟΣ ΛΑΚΩΝΙΑΣ	2,039	2,307	1,756	1,058
ΝΟΜΟΣ ΛΑΡΙΣΗΣ	2,026	2,254	1,735	1,047
ΝΟΜΟΣ ΛΑΣΙΘΙΟΥ	2,091	2,277	1,775	1,205
ΝΟΜΟΣ ΛΕΣΒΟΥ	2,089	2,311	1,840	1,277
ΝΟΜΟΣ ΛΕΥΚΑΔΟΣ	2,069	2,307	1,804	1,237
ΝΟΜΟΣ ΜΑΓΝΗΣΙΑΣ	2,043	2,259	1,740	1,042
ΝΟΜΟΣ ΜΕΣΣΗΝΙΑΣ	2,040	2,294	1,750	1,208
ΝΟΜΟΣ ΞΑΝΘΗΣ	2,026	2,280	1,738	1,023
ΝΟΜΟΣ ΠΕΛΛΗΣ	2,015	2,231	1,726	1,016

ΝΟΜΟΣ ΠΙΕΡΙΑΣ	1,994	2,243	1,715	1,056
ΝΟΜΟΣ ΠΡΕΒΕΖΗΣ	2,026	2,233	1,723	1,030
ΝΟΜΟΣ ΡΕΘΥΜΝΗΣ	2,075	2,276	1,780	1,248
ΝΟΜΟΣ ΡΟΔΟΠΗΣ	2,040	2,276	1,734	1,067
ΝΟΜΟΣ ΣΑΜΟΥ	2,065	2,260	1,800	1,369
ΝΟΜΟΣ ΣΕΡΡΩΝ	2,023	2,263	1,712	1,028
ΝΟΜΟΣ ΤΡΙΚΑΛΩΝ	2,027	2,235	1,737	1,082
ΝΟΜΟΣ ΦΘΙΩΤΙΔΟΣ	2,033	2,320	1,745	1,079
ΝΟΜΟΣ ΦΛΩΡΙΝΗΣ	2,050	2,271	1,727	1,119
ΝΟΜΟΣ ΦΩΚΙΔΟΣ	2,018	2,295	1,746	1,184
ΝΟΜΟΣ ΧΑΛΚΙΔΙΚΗΣ	2,029	2,299	1,753	1,090
ΝΟΜΟΣ ΧΑΝΙΩΝ	2,048	2,294	1,773	1,213
ΝΟΜΟΣ ΧΙΟΥ	2,004	2,281	1,753	1,469
<b>ΠΑΝΕΛΛΗΝΙΟΣ ΣΤΑΘΜΙΣΜΕΝΟΣ Μ.Ο.</b>	<b>2,023</b>	<b>2,260</b>	<b>1,740</b>	<b>1,087</b>

## 2. Απλή Αμόλυβδη Βενζίνη 95 οκτανίων<sup>1</sup>

### 2. α. Διαμόρφωση τιμής

Η τιμή διυλιστηρίου της απλής αμόλυβδης βενζίνης 95 οκτανίων για την Πέμπτη 04/06/2026 διαμορφώθηκε στα 0,7589 ανά λίτρο. Σε σχέση με την τιμή διυλιστηρίου της προηγούμενης εβδομάδας 28/05/2026 σημειώθηκε μείωση κατά 0,0551€ ευρώ ανά λίτρο (5,51 λεπτά).

Οι φόροι, τα τέλη και οι λοιπές επιβαρύνσεις αντιστοιχούν σε 1,1559€ ανά λίτρο.

Η μέση τιμή λιανικής της απλής αμόλυβδης βενζίνης 95 οκτανίων για την Παρασκευή 05/06/2026 διαμορφώθηκε στα 2,0230 ανά λίτρο. Σε σχέση με την τιμή της προηγούμενης εβδομάδας 29/05/2026 σημειώθηκε μείωση κατά 0,074€ ευρώ ανά λίτρο (7,4 λεπτά).

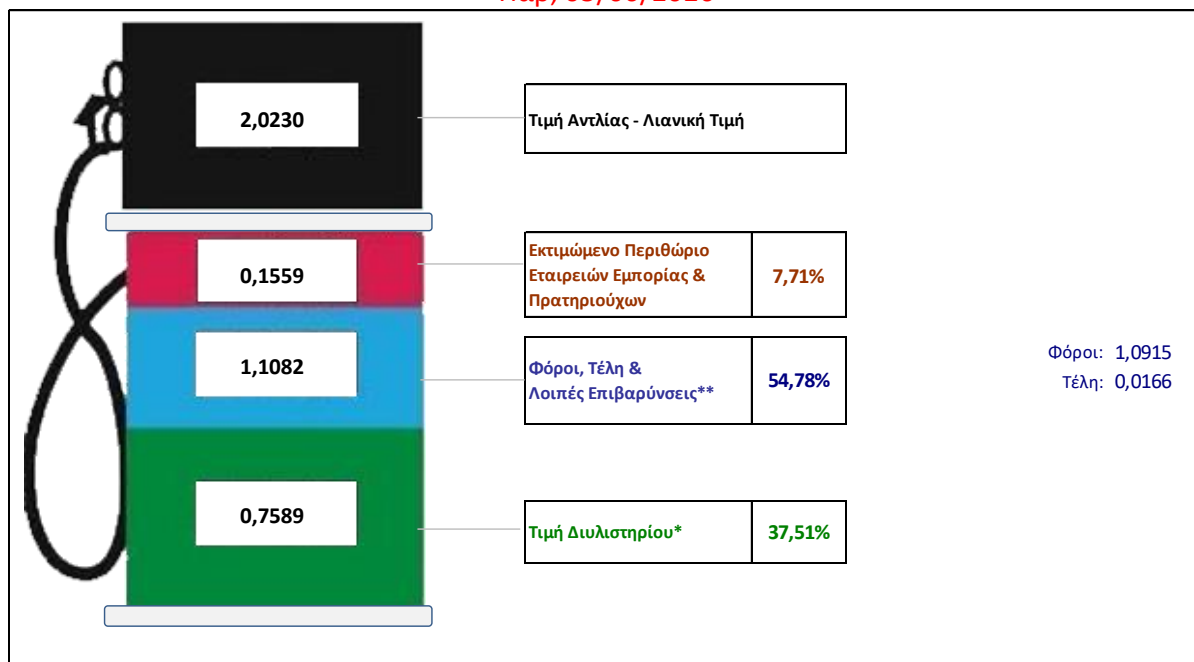
Το εκτιμώμενο περιθώριο των πρατηριούχων και των εταιρειών εμπορίας υπολογίζεται κατά μέσο όρο στα 0,1082 ανά λίτρο (10,82 λεπτά).

Η τελική τιμή λιανικής διαμορφώνεται από την τιμή διυλιστηρίου κατά 37,51% από τους φόρους (σταθερούς και μεταβλητούς) κατά 54,78%, και από τα εκτιμώμενα περιθώρια των εταιρειών εμπορίας, των μεταφορέων καυσίμων και των πρατηρίων κατά 7,71% (βλ. παρακάτω πίνακα).

<sup>1</sup> Σημειώνεται ότι σύμφωνα με το αρ. 29, του Ν. 4546/2018 (ΦΕΚ Α' 101), από 1/1/2019 η βενζίνη που καταναλώνεται εγχώρια για χρήση στις μεταφορές αναμειγνύεται υποχρεωτικά είτε με αυτούσια βιοαιθανόλη είτε με βιοαιθέρους που παράγονται από αλκοόλες βιολογικής προέλευσης. Η συμμετοχή της αυτούσιας βιοαιθανόλης και της αλκοόλης βιολογικής προέλευσης που χρησιμοποιείται για την παραγωγή βιοαιθέρων επί του ενεργειακού περιεχομένου του τελικού μείγματος βενζίνης ορίζεται σε ποσοστό 1% για το έτος 2019 και 3,3% για τα έτη από το 2020 και μετά.

## Διαμόρφωση Μέσης Τιμής Αμόλυβδης 95

Παρ, 05/06/2026



* <b>Τιμή διυλιστηρίου</b>	<b>0,7589</b>
-Τιμή διυλιστηρίου προηγούμενης ημέρας (Μέση Σταθμική Τιμή εκ των δύο εταιρειών διύλισης)	
-Στην τιμή διυλιστηρίου περιλαμβάνονται οι ειδικές υπηρεσίες (φορτωτικά)	
** <b>Τέλη</b>	<b>0,0166</b>
-Αναποδοτικό τέλος ΡΑΕ: 0,22 € ανά χίλια λίτρα. (Απόφαση 147/2015 - ΦΕΚ 888/Β/19-05-2015)	
-Εισφορά «Ειδικού Λογαριασμού Πετρελαιοειδών»: 1,2% επί της τιμής διυλιστηρίου. (Ν. 3335/2005 - ΦΕΚ 95/Α/20-4-2005)	
-Ειδικό τέλος Δικαιωμάτων Εκτέλεσης Τελωνειακών Εργασιών (ΔΕΤΕ): 0,5% της αξίας του αθροίσματος της τιμής εκ διυλιστηρίου και του ΕΦΚ. (Ν. 2093/92 - ΦΕΚ 181/Α/25-11-92)	
** <b>Φόροι</b>	<b>1,0915</b>
-Ειδικός Φόρος Κατανάλωσης (ΕΦΚ): για την απλή αμόλυβδη βενζίνη - 700 € ανά κυβικό μέτρο ή 0.7 € ανά λίτρο. (Ν. 4389/2016 - ΦΕΚ Α' 94)	
-Φόρος Προστιθέμενης Αξίας (ΦΠΑ): 24% επί του συνόλου της τιμής διυλιστηρίου των μικτών ονομαστικών περιθωρίων κέρδους και των παραπάνω φορολογικών επιβαρύνσεων. (Ν. 2859/2000 όπως τροποποιήθηκε και ισχύει με το Ν. 4389/2016 (ΦΕΚ Α' 94)	

### 2. β. Χονδρική Τιμή Πώλησης

Αναλυτικά, οι μέσες κατώτατες και ανώτατες τιμές χονδρικής, καθώς και η διάμεσος τιμή ανά νομό παρουσιάζονται στον επόμενο πίνακα:

#### Τιμές Χονδρικής Πώλησης Απλής Αμόλυβδης Βενζίνης ανά Νομό

Παρασκευή 05 Ιουνίου 2026

ΝΟΜΟΣ	ΜΕΣΗ ΚΑΤΩΤΑΤΗ ΜΕ ΦΠΑ	ΜΕΣΗ ΑΝΩΤΑΤΗ ΜΕ ΦΠΑ	ΔΙΑΜΕΣΟΣ ΤΙΜΗ
ΝΟΜΟΣ ΑΙΤΩΛΙΑΣ ΚΑΙ ΑΚΑΡΝΑΝΙΑΣ	1,858	1,876	<b>1,867</b>
ΝΟΜΟΣ ΑΡΓΟΛΙΔΟΣ	1,859	1,873	<b>1,866</b>
ΝΟΜΟΣ ΑΡΚΑΔΙΑΣ	1,856	1,876	<b>1,866</b>
ΝΟΜΟΣ ΑΡΤΗΣ	1,858	1,873	<b>1,865</b>
ΝΟΜΟΣ ΑΤΤΙΚΗΣ	1,838	1,894	<b>1,866</b>
ΝΟΜΟΣ ΑΧΑΪΑΣ	1,852	1,874	<b>1,863</b>
ΝΟΜΟΣ ΒΟΙΩΤΙΑΣ	1,859	1,875	<b>1,867</b>
ΝΟΜΟΣ ΓΡΕΒΕΝΩΝ	1,870	1,874	<b>1,872</b>
ΝΟΜΟΣ ΔΡΑΜΑΣ	1,854	1,871	<b>1,862</b>
ΝΟΜΟΣ ΔΩΔΕΚΑΝΗΣΟΥ	1,887	1,970	<b>1,929</b>

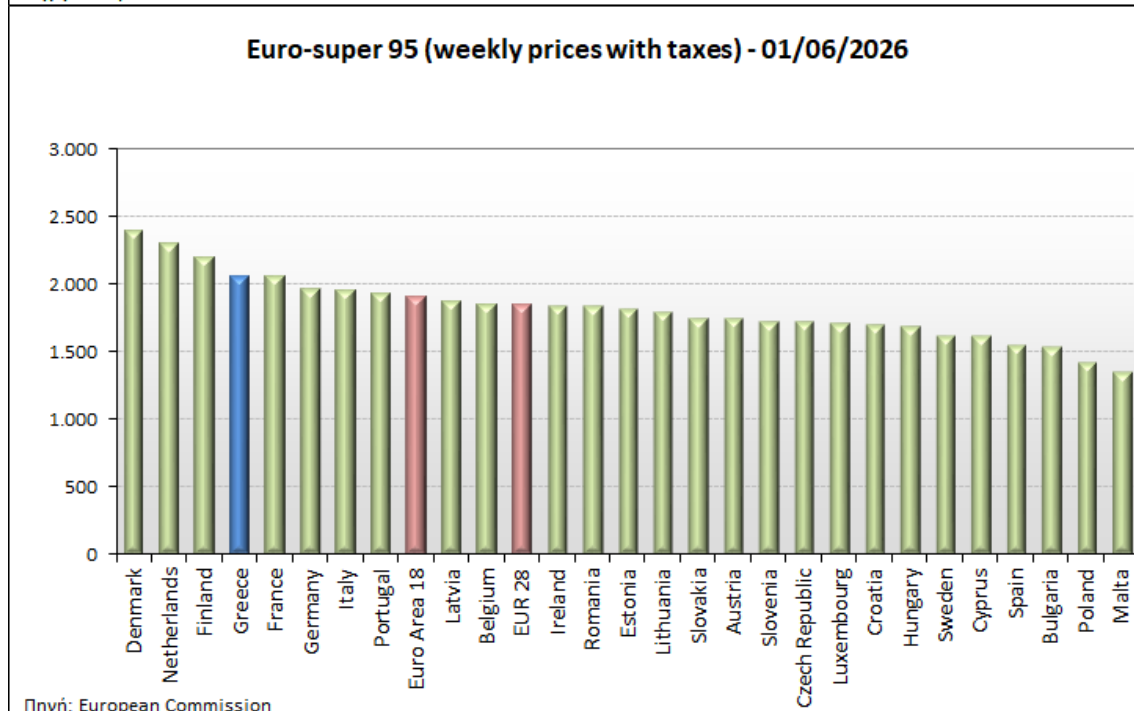
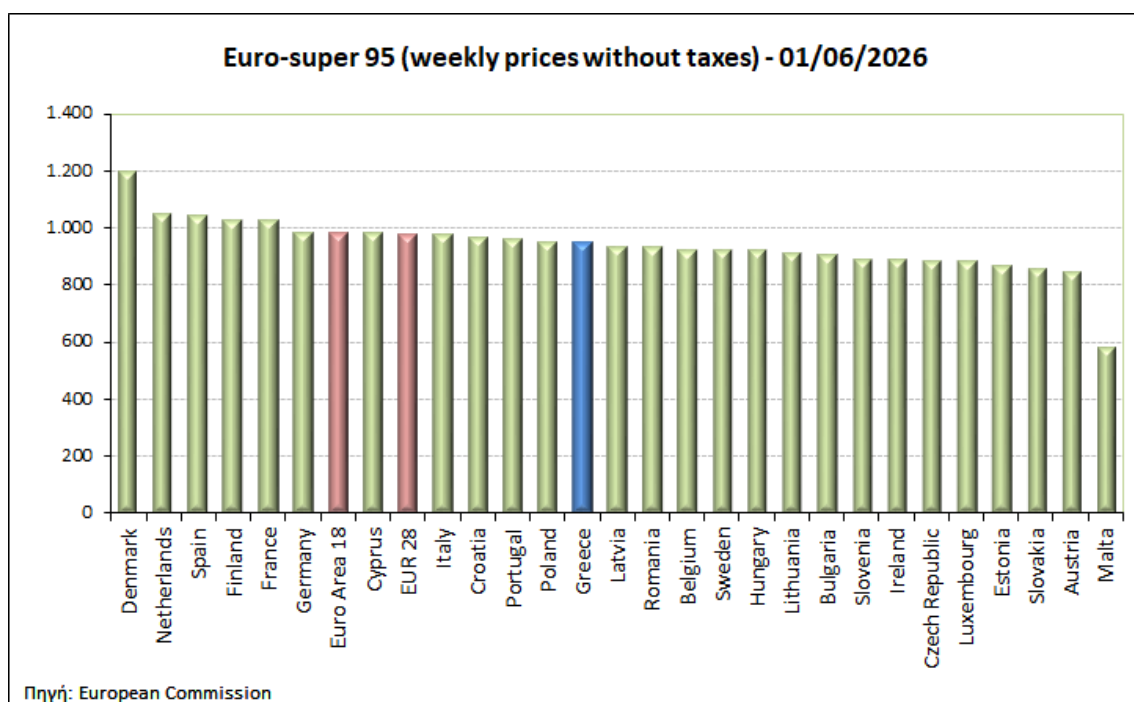
ΝΟΜΟΣ ΕΒΡΟΥ	1,863	1,879	<b>1,871</b>
ΝΟΜΟΣ ΕΥΒΟΙΑΣ	1,846	1,888	<b>1,867</b>
ΝΟΜΟΣ ΕΥΡΥΤΑΝΙΑΣ	1,865	1,865	<b>1,865</b>
ΝΟΜΟΣ ΖΑΚΥΝΘΟΥ	1,865	1,922	<b>1,893</b>
ΝΟΜΟΣ ΗΛΕΙΑΣ	1,859	1,870	<b>1,864</b>
ΝΟΜΟΣ ΗΜΑΘΙΑΣ	1,844	1,869	<b>1,856</b>
ΝΟΜΟΣ ΗΡΑΚΛΕΙΟΥ	1,895	1,931	<b>1,913</b>
ΝΟΜΟΣ ΘΕΣΠΡΩΤΙΑΣ	1,871	1,876	<b>1,873</b>
ΝΟΜΟΣ ΘΕΣΣΑΛΟΝΙΚΗΣ	1,836	1,869	<b>1,853</b>
ΝΟΜΟΣ ΙΩΑΝΝΙΝΩΝ	1,842	1,876	<b>1,859</b>
ΝΟΜΟΣ ΚΑΒΑΛΑΣ	1,859	1,902	<b>1,881</b>
ΝΟΜΟΣ ΚΑΡΔΙΤΣΗΣ	1,863	1,876	<b>1,869</b>
ΝΟΜΟΣ ΚΑΣΤΟΡΙΑΣ	1,837	1,876	<b>1,856</b>
ΝΟΜΟΣ ΚΕΡΚΥΡΑΣ	1,888	1,927	<b>1,908</b>
ΝΟΜΟΣ ΚΕΦΑΛΛΗΝΙΑΣ	1,907	1,933	<b>1,920</b>
ΝΟΜΟΣ ΚΙΛΚΙΣ	1,852	1,866	<b>1,859</b>
ΝΟΜΟΣ ΚΟΖΑΝΗΣ	1,854	1,874	<b>1,864</b>
ΝΟΜΟΣ ΚΟΡΙΝΘΙΑΣ	1,861	1,871	<b>1,866</b>
ΝΟΜΟΣ ΚΥΚΛΑΔΩΝ	1,922	2,005	<b>1,963</b>
ΝΟΜΟΣ ΛΑΚΩΝΙΑΣ	1,857	1,876	<b>1,866</b>
ΝΟΜΟΣ ΛΑΡΙΣΗΣ	1,852	1,876	<b>1,864</b>
ΝΟΜΟΣ ΛΑΣΙΘΙΟΥ	1,900	1,918	<b>1,909</b>
ΝΟΜΟΣ ΛΕΣΒΟΥ	1,847	1,904	<b>1,876</b>
ΝΟΜΟΣ ΛΕΥΚΑΔΟΣ	1,875	1,932	<b>1,903</b>
ΝΟΜΟΣ ΜΑΓΝΗΣΙΑΣ	1,849	1,939	<b>1,894</b>
ΝΟΜΟΣ ΜΕΣΣΗΝΙΑΣ	1,860	1,869	<b>1,864</b>
ΝΟΜΟΣ ΞΑΝΘΗΣ	1,859	1,873	<b>1,866</b>
ΝΟΜΟΣ ΠΕΛΛΗΣ	1,846	1,870	<b>1,858</b>
ΝΟΜΟΣ ΠΙΕΡΙΑΣ	1,851	1,869	<b>1,860</b>
ΝΟΜΟΣ ΠΡΕΒΕΖΗΣ	1,851	1,867	<b>1,859</b>
ΝΟΜΟΣ ΡΕΘΥΜΝΗΣ	1,914	1,927	<b>1,920</b>
ΝΟΜΟΣ ΡΟΔΟΠΗΣ	1,858	1,876	<b>1,867</b>
ΝΟΜΟΣ ΣΑΜΟΥ	1,830	1,890	<b>1,860</b>
ΝΟΜΟΣ ΣΕΡΡΩΝ	1,851	1,871	<b>1,861</b>
ΝΟΜΟΣ ΤΡΙΚΑΛΩΝ	1,857	1,868	<b>1,863</b>
ΝΟΜΟΣ ΦΘΙΩΤΙΔΟΣ	1,857	1,871	<b>1,864</b>
ΝΟΜΟΣ ΦΛΩΡΙΝΗΣ	1,858	1,865	<b>1,862</b>
ΝΟΜΟΣ ΦΩΚΙΔΟΣ	1,866	1,876	<b>1,871</b>
ΝΟΜΟΣ ΧΑΛΚΙΔΙΚΗΣ	1,853	1,871	<b>1,862</b>
ΝΟΜΟΣ ΧΑΝΙΩΝ	1,886	1,931	<b>1,908</b>
ΝΟΜΟΣ ΧΙΟΥ	1,812	1,870	<b>1,841</b>
<b>ΣΤΑΘΜΙΣΜΕΝΟΣ Μ.Ο.*</b>	<b>1,852</b>	<b>1,892</b>	<b>1,872</b>

\* Μέσοι όροι ελάχιστων και μέγιστων τιμών χονδρικής όπως υποβάλλονται από τις εταιρείες εμπορίας στο Παρατηρητήριο Τιμών βάσει της ΚΥΑ 978/24-10-2011.

Η στάθμιση γίνεται βάσει των όγκων πωλήσεων έτους 2019 ανά τύπο καυσίμου και ανά νομό.

## **2. γ. Συγκριτικά στοιχεία με Ε.Ε**

Οι λιανικές τιμές αμόλυβδης βενζίνης με φόρους και προ φόρων στις 27 χώρες της Ε.Ε. για τις 01/06/2026 (τελευταία επίσημα στοιχεία) παρουσιάζονται συγκριτικά κατά φθίνουσα σειρά στα παρακάτω διαγράμματα:



Αναλυτικά στοιχεία για τις τιμές καυσίμων και τους φόρους στις 27 χώρες της Ε.Ε. παρουσιάζονται στην ιστοσελίδα της Ευρωπαϊκής Επιτροπής: [http://ec.europa.eu/energy/observatory/oil/bulletin\\_en.htm](http://ec.europa.eu/energy/observatory/oil/bulletin_en.htm)

\*Οι συγκρίσεις των τιμών μεταξύ των διαφόρων χωρών θα πρέπει να γίνονται με ιδιαίτερη προσοχή εξαιτίας των διαφορών στην ποιότητα των προϊόντων, στις πρακτικές μάρκετινγκ, στις δομές της αγοράς και στις καταναλωτικές συνήθειες που επικρατούν σε κάθε χώρα.

### 3. Πετρέλαιο Κίνησης (Biodiesel)

### 3. α. Διαμόρφωση τιμής

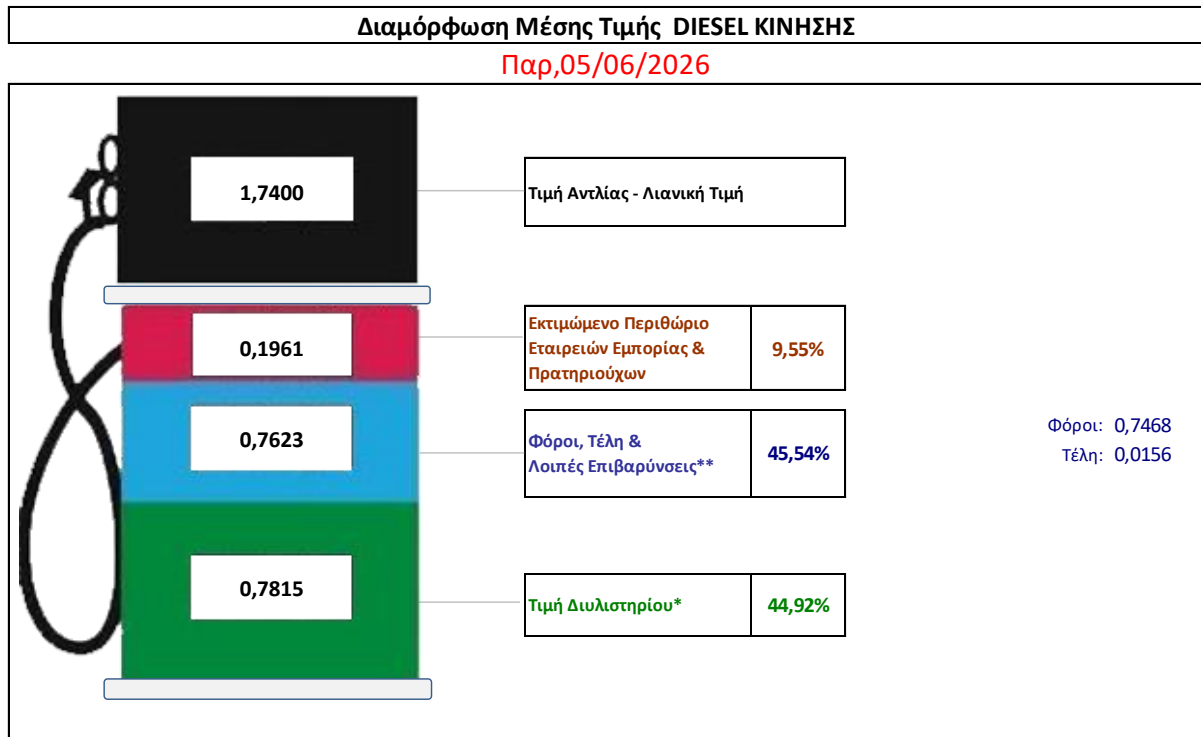
Η τιμή διυλιστηρίου του πετρελαίου κίνησης για την Πέμπτη 04/06/2026 διαμορφώθηκε στα 0,7815€ ανά λίτρο. Σε σχέση με την τιμή διυλιστηρίου της προηγούμενης εβδομάδας 28/05/2026 σημειώθηκε αύξηση κατά 0,0133 ανά λίτρο (1,33 λεπτά).

Οι φόροι, τα τέλη και οι λοιπές επιβαρύνσεις αντιστοιχούν σε 0,7623€ ανά λίτρο.

Η μέση τιμή λιανικής του πετρελαίου κίνησης για την Παρασκευή 05/06/2026 διαμορφώθηκε στα 1,7400€ ανά λίτρο. Σε σχέση με την τιμή της προηγούμενης εβδομάδας 29/05/2026 σημειώθηκε μείωση κατά 0,031 ανά λίτρο (3,1 λεπτά).

Το εκτιμώμενο περιθώριο των πρατηριούχων και των εταιρειών εμπορίας υπολογίζεται κατά μέσο όρο στα 0,1961€ ανά λίτρο (19,61 λεπτά).

Η τελική τιμή λιανικής διαμορφώνεται από την τιμή διυλιστηρίου κατά 44,92%, από τους φόρους σταθερούς και μεταβλητούς) κατά 45,54%, και από τα εκτιμώμενα περιθώρια των εταιρειών εμπορίας, των μεταφορέων υγρών καυσίμων και των πρατηρίων κατά 9,55% (βλ. παρακάτω πίνακα).



<b>* Τιμή διυλιστηρίου</b>	<b>0,7815</b>
-Τιμή διυλιστηρίου προηγούμενης ημέρας (Μέση Σταθμική Τιμή εκ των δύο εταιρειών διύλισης)	
-Στην τιμή διυλιστηρίου περιλαμβάνονται οι ειδικές υπηρεσίες (φορτωτικά)	
<b>** Τέλη</b>	<b>0,0156</b>
-Ανταποδοτικό τέλος ΡΑΕ: 0,22 € ανά χιλία λίτρα. (Απόφαση 147/2015 - ΦΕΚ 888/Β/19-05-2015)	
-Εισφορά «Ειδικού Λογαριασμού Πετρελαιοειδών»: 1,2% επί της τιμής διυλιστηρίου. (Ν. 3335/2005 - ΦΕΚ 95/Α/20-4-2005)	
-Ειδικό τέλος Δικαιωμάτων Εκτέλεσης Τελωνειακών Εργασιών (ΔΕΤΕ): 0,5% της αξίας του αθροίσματος της τιμής εκ διυλιστηρίου και του ΕΦΚ. (Ν. 2093/92 - ΦΕΚ 181/Α/25-11-92)	
<b>** Φόροι</b>	<b>0,7468</b>
-Ειδικός Φόρος Κατανάλωσης (ΕΦΚ): για το πετρέλαιο κίνησης - 410 € ανά κυβικό μέτρο ή 0,41 € ανά λίτρο. (Ν. 4389/2016 - ΦΕΚ Α' 94)	
-Φόρος Προστιθέμενης Αξίας (ΦΠΑ): 24% επί του συνόλου της τιμής διυλιστηρίου των μικτών ονομαστικών περιθωρίων κέρδους και των παραπάνω φορολογικών επιβαρύνσεων. (Ν. 2859/2000 όπως τροποποιήθηκε και ισχύει με το Ν. 4389/2016 (ΦΕΚ Α' 94)	

### 3. β. Χονδρική Τιμή Πώλησης

Αναλυτικά, οι μέσες κατώτατες και ανώτατες τιμές χονδρικής, καθώς και η διάμεσος τιμή ανά νομό παρουσιάζονται στον επόμενο πίνακα:

#### Τιμές Χονδρικής Πώλησης Πετρελαίου Κίνησης ανά Νομό Παρασκευή 05 Ιουνίου 2026

ΝΟΜΟΣ	ΜΕΣΗ ΚΑΤΩΤΑΤΗ ΜΕ ΦΠΑ	ΜΕΣΗ ΑΝΩΤΑΤΗ ΜΕ ΦΠΑ	ΔΙΑΜΕΣΟΣ ΤΙΜΗ
ΝΟΜΟΣ ΑΙΤΩΛΙΑΣ ΚΑΙ ΑΚΑΡΝΑΝΙΑΣ	1,653	1,674	1,663
ΝΟΜΟΣ ΑΡΓΟΛΙΔΟΣ	1,666	1,684	1,675
ΝΟΜΟΣ ΑΡΚΑΔΙΑΣ	1,662	1,697	1,679
ΝΟΜΟΣ ΑΡΤΗΣ	1,651	1,680	1,666
ΝΟΜΟΣ ΑΤΤΙΚΗΣ	1,620	1,686	1,653
ΝΟΜΟΣ ΑΧΑΪΑΣ	1,653	1,681	1,667
ΝΟΜΟΣ ΒΟΙΩΤΙΑΣ	1,644	1,669	1,657
ΝΟΜΟΣ ΓΡΕΒΕΝΩΝ	1,684	1,692	1,688
ΝΟΜΟΣ ΔΡΑΜΑΣ	1,641	1,672	1,656
ΝΟΜΟΣ ΔΩΔΕΚΑΝΗΣΟΥ	1,690	1,781	1,735
ΝΟΜΟΣ ΕΒΡΟΥ	1,662	1,686	1,674
ΝΟΜΟΣ ΕΥΒΟΙΑΣ	1,630	1,674	1,652
ΝΟΜΟΣ ΕΥΡΥΤΑΝΙΑΣ	1,660	1,660	1,660
ΝΟΜΟΣ ΖΑΚΥΝΘΟΥ	1,668	1,740	1,704
ΝΟΜΟΣ ΗΛΕΙΑΣ	1,637	1,663	1,650
ΝΟΜΟΣ ΗΜΑΘΙΑΣ	1,622	1,653	1,637
ΝΟΜΟΣ ΗΡΑΚΛΕΙΟΥ	1,682	1,717	1,700
ΝΟΜΟΣ ΘΕΣΠΡΩΤΙΑΣ	1,651	1,674	1,663
ΝΟΜΟΣ ΘΕΣΣΑΛΟΝΙΚΗΣ	1,615	1,649	1,632
ΝΟΜΟΣ ΙΩΑΝΝΙΝΩΝ	1,638	1,680	1,659
ΝΟΜΟΣ ΚΑΒΑΛΑΣ	1,656	1,707	1,682
ΝΟΜΟΣ ΚΑΡΔΙΤΣΗΣ	1,647	1,664	1,655
ΝΟΜΟΣ ΚΑΣΤΟΡΙΑΣ	1,694	1,746	1,720
ΝΟΜΟΣ ΚΕΡΚΥΡΑΣ	1,689	1,718	1,704
ΝΟΜΟΣ ΚΕΦΑΛΛΗΝΙΑΣ	1,724	1,751	1,737
ΝΟΜΟΣ ΚΙΛΚΙΣ	1,645	1,664	1,655
ΝΟΜΟΣ ΚΟΖΑΝΗΣ	1,649	1,684	1,666
ΝΟΜΟΣ ΚΟΡΙΝΘΙΑΣ	1,646	1,661	1,653
ΝΟΜΟΣ ΚΥΚΛΑΔΩΝ	1,738	1,804	1,771
ΝΟΜΟΣ ΛΑΚΩΝΙΑΣ	1,650	1,674	1,662
ΝΟΜΟΣ ΛΑΡΙΣΗΣ	1,629	1,667	1,648
ΝΟΜΟΣ ΛΑΣΙΘΙΟΥ	1,699	1,710	1,704
ΝΟΜΟΣ ΛΕΣΒΟΥ	1,669	1,715	1,692
ΝΟΜΟΣ ΛΕΥΚΑΔΟΣ	1,704	1,755	1,730
ΝΟΜΟΣ ΜΑΓΝΗΣΙΑΣ	1,637	1,714	1,675
ΝΟΜΟΣ ΜΕΣΣΗΝΙΑΣ	1,649	1,668	1,658
ΝΟΜΟΣ ΞΑΝΘΗΣ	1,671	1,693	1,682
ΝΟΜΟΣ ΠΕΛΛΗΣ	1,618	1,648	1,633
ΝΟΜΟΣ ΠΙΕΡΙΑΣ	1,625	1,651	1,638
ΝΟΜΟΣ ΠΡΕΒΕΖΗΣ	1,644	1,683	1,664
ΝΟΜΟΣ ΡΕΘΥΜΝΗΣ	1,705	1,718	1,711
ΝΟΜΟΣ ΡΟΔΟΠΗΣ	1,654	1,686	1,670
ΝΟΜΟΣ ΣΑΜΟΥ	1,631	1,714	1,673
ΝΟΜΟΣ ΣΕΡΡΩΝ	1,626	1,654	1,640
ΝΟΜΟΣ ΤΡΙΚΑΛΩΝ	1,644	1,672	1,658

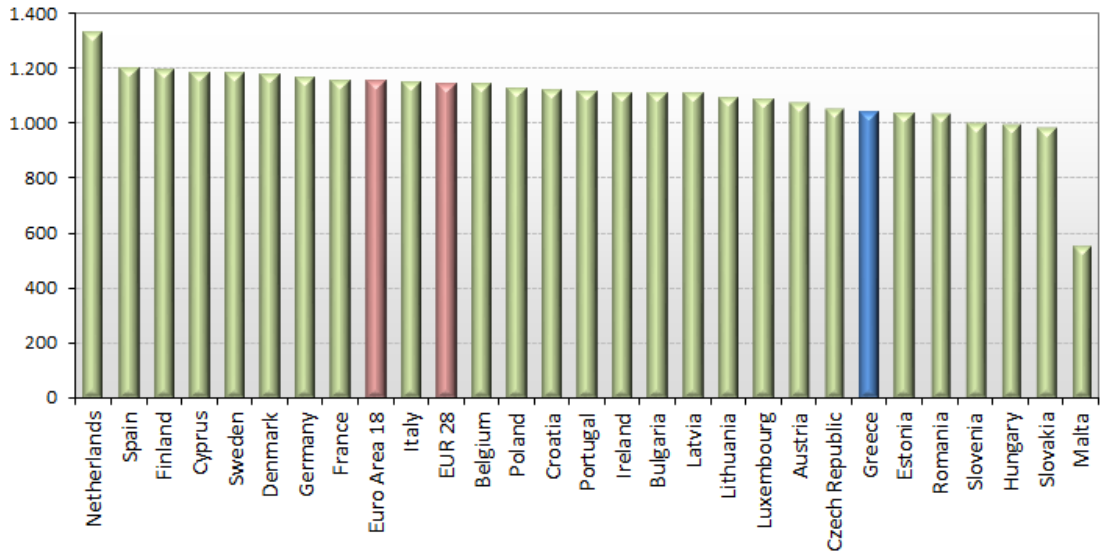
ΝΟΜΟΣ ΦΘΙΩΤΙΔΟΣ	1,645	1,661	<b>1,653</b>
ΝΟΜΟΣ ΦΛΩΡΙΝΗΣ	1,656	1,674	<b>1,665</b>
ΝΟΜΟΣ ΦΩΚΙΔΟΣ	1,723	1,737	<b>1,730</b>
ΝΟΜΟΣ ΧΑΛΚΙΔΙΚΗΣ	1,639	1,665	<b>1,652</b>
ΝΟΜΟΣ ΧΑΝΙΩΝ	1,686	1,719	<b>1,702</b>
ΝΟΜΟΣ ΧΙΟΥ	1,651	1,733	<b>1,692</b>
<b>ΣΤΑΘΜΙΣΜΕΝΟΣ Μ.Ο.*</b>	<b>1,642</b>	<b>1,683</b>	<b>1,663</b>

\* Μέσοι όροι ελάχιστων και μέγιστων τιμών χονδρικής όπως υποβάλλονται από τις εταιρείες εμπορίας στο Παρατηρητήριο Τιμών βάσει της ΚΥΑ 978/24-10-2011. Η στάθμιση γίνεται βάσει των όγκων πωλήσεων έτους 2019 ανά τύπο καυσίμου και ανά νομό.

### **3. γ. Συγκριτικά στοιχεία με Ε.Ε.**

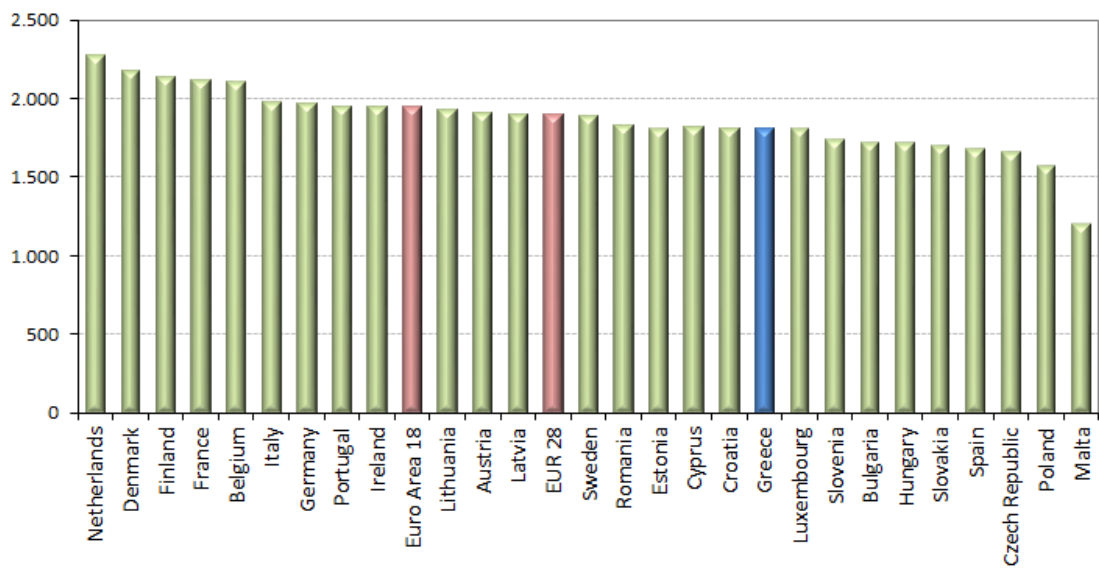
Οι λιανικές τιμές πετρελαίου κίνησης με φόρους και προ φόρων στις 27 χώρες της Ε.Ε. για τις 01/06/2026 (τελευταία επίσημα στοιχεία) παρουσιάζονται συγκριτικά κατά φθίνουσα σειρά τα παρακάτω διαγράμματα:

**Automotive gas oil (weekly prices without taxes) - 01/06/2026**



Πηγή: European Commission

**Automotive gas oil (weekly prices with taxes) - 01/06/2026**



Πηγή: European Commission

**[ΘΕΣΗ ΑΚΡΙΒΟΥΣ ΑΝΤΙΓΡΑΦΟΥ]**

**Ο Υποδιοικητής της ΔΙ.Μ.Ε.Α.**

**Σπυρίδων Περιστέρης**