



ΕΛΛΗΝΙΚΗ ΔΗΜΟΚΡΑΤΙΑ



Ανεξάρτητη Αρχή Ελέγχου Αγοράς & Προστασίας Καταναλωτή
Διατομεακή Μονάδα Ελέγχου Αγοράς
Διεύθυνση Διαχείρισης Δεδομένων, Στατιστικής
Επεξεργασίας και Εποπτείας Ηλεκτρονικού
Εμπορίου

Αθήνα, 07-07-2026

Αριθ. Πρωτ. : 57093 - 07-07-2026

Ταχ. Δ/ση : Πλ. Κάνιγγος, Αθήνα
Ταχ. Κώδικας : 106 77
Πληροφορίες : Χρονά Παναγιώτα
Τηλέφωνο : 213 1514 284
Email : fuelprices@mindev.gov.gr
: www.mindev.gov.gr

ΠΡΟΣ : ΑΝΑΡΤΗΤΕΟ ΣΤΟ FUELPRICES

ΕΒΔΟΜΑΔΙΑΙΟ ΔΕΛΤΙΟ ΕΠΙΣΚΟΠΗΣΗΣ ΤΙΜΩΝ ΚΑΥΣΙΜΩΝ

Παρασκευή 03 Ιουλίου 2026

1. Τιμές Παρατηρητηρίου Υγρών Καυσίμων

Οι λιανικές τιμές των υγρών καυσίμων (αμόλυβδη 95 οκτ., σούπερ αμόλυβδη 100 οκτ., πετρέλαιο κίνησης, πετρέλαιο θέρμανσης και υγραέριο κίνησης) αναρτώνται αναλυτικά στην ιστοσελίδα του Παρατηρητηρίου Τιμών Υγρών Καυσίμων του Υπουργείου Ανάπτυξης και Επενδύσεων www.fuelprices.gr, όπου παρουσιάζονται καθημερινά οι μέσες τιμές σε

Μέσες τιμές λιανικής πώλησης καυσίμων για όλη την Ελλάδα, για την

Παρασκευή, 3 Ιουλίου 2026

(τιμές σε €/λτ, συμπ. ΦΠΑ)

Προϊόν	Αρ. Παρατηρίων	Μέση Τιμή
Αμόλυβδη 95 οκτ.	4.475	1,945
Αμόλυβδη 100 οκτ.	2.843	2,163
Diesel Κίνησης	4.823	1,722
Υγραέριο κίνησης (Autogas)	1.144	0,962

όλους τους Νομούς της χώρας.

* Η μέση τιμή πανελλαδικά υπολογίζεται από τον σταθμισμένο μέσο όρο με βάση τους όγκους πωλήσεων έτους 2019 ανά τύπο καυσίμου ανά νομό.

** Δεν καταγράφεται κατανάλωση στο πετρέλαιο θέρμανσης
για τη χρονική περίοδο 30/4 έως 15/10 κάθε έτους.

Μέσες τιμές λιανικής πώλησης καυσίμων ανά Νομό, για την
Παρασκευή, 3 Ιουλίου 2026
(τιμές σε €/λτ, συμπ. ΦΠΑ)

ΝΟΜΟΣ	Αμόλυβδη 95 οκτ.	Αμόλυβδη 100 οκτ.	Diesel Κίνησης	Υγραέριο κίνησης (Autogas)
ΝΟΜΟΣ ΑΤΤΙΚΗΣ	1,923	2,144	1,705	0,915
ΝΟΜΟΣ ΑΙΤΩΛΙΑΣ ΚΑΙ ΑΚΑΡΝΑΝΙΑΣ	1,959	2,219	1,736	1,045
ΝΟΜΟΣ ΑΡΓΟΛΙΔΟΣ	1,942	2,178	1,696	0,945
ΝΟΜΟΣ ΑΡΚΑΔΙΑΣ	1,941	2,207	1,705	1,039
ΝΟΜΟΣ ΑΡΤΗΣ	1,934	2,157	1,692	0,923
ΝΟΜΟΣ ΑΧΑΪΑΣ	1,932	2,173	1,729	0,998
ΝΟΜΟΣ ΒΟΙΩΤΙΑΣ	1,938	2,194	1,715	1,006
ΝΟΜΟΣ ΓΡΕΒΕΝΩΝ	1,968	2,215	1,756	1,002
ΝΟΜΟΣ ΔΡΑΜΑΣ	1,938	2,209	1,730	0,958
ΝΟΜΟΣ ΔΩΔΕΚΑΝΗΣΟΥ	2,056	2,281	1,814	1,392
ΝΟΜΟΣ ΕΒΡΟΥ	1,941	2,160	1,715	1,060
ΝΟΜΟΣ ΕΥΒΟΙΑΣ	1,955	2,180	1,750	0,990
ΝΟΜΟΣ ΕΥΡΥΤΑΝΙΑΣ	1,987	2,298	1,774	1,203
ΝΟΜΟΣ ΖΑΚΥΝΘΟΥ	1,989	2,161	1,737	1,156
ΝΟΜΟΣ ΗΛΕΙΑΣ	1,940	2,167	1,706	0,883
ΝΟΜΟΣ ΗΜΑΘΙΑΣ	1,920	2,153	1,689	0,853
ΝΟΜΟΣ ΗΡΑΚΛΕΙΟΥ	1,995	2,165	1,760	1,218
ΝΟΜΟΣ ΘΕΣΠΡΩΤΙΑΣ	1,949	2,223	1,759	0,986
ΝΟΜΟΣ ΘΕΣΣΑΛΟΝΙΚΗΣ	1,924	2,142	1,705	0,885
ΝΟΜΟΣ ΙΩΑΝΝΙΝΩΝ	1,933	2,213	1,719	0,899
ΝΟΜΟΣ ΚΑΒΑΛΑΣ	1,947	2,172	1,729	0,978
ΝΟΜΟΣ ΚΑΡΔΙΤΣΗΣ	1,942	2,188	1,703	0,955
ΝΟΜΟΣ ΚΑΣΤΟΡΙΑΣ	1,924	2,160	1,672	0,931
ΝΟΜΟΣ ΚΕΡΚΥΡΑΣ	1,998	2,201	1,772	1,349
ΝΟΜΟΣ ΚΕΦΑΛΛΗΝΙΑΣ	2,008	2,250	1,756	1,057
ΝΟΜΟΣ ΚΙΛΚΙΣ	1,930	2,190	1,729	0,912
ΝΟΜΟΣ ΚΟΖΑΝΗΣ	1,920	2,135	1,718	0,857
ΝΟΜΟΣ ΚΟΡΙΝΘΙΑΣ	1,930	2,156	1,714	0,968
ΝΟΜΟΣ ΚΥΚΛΑΔΩΝ	2,154	2,369	1,880	1,314
ΝΟΜΟΣ ΛΑΚΩΝΙΑΣ	1,958	2,205	1,716	0,926
ΝΟΜΟΣ ΛΑΡΙΣΗΣ	1,942	2,148	1,716	0,933
ΝΟΜΟΣ ΛΑΣΙΘΙΟΥ	1,988	2,182	1,718	1,094
ΝΟΜΟΣ ΛΕΣΒΟΥ	2,002	2,241	1,767	1,105
ΝΟΜΟΣ ΛΕΥΚΑΔΟΣ	2,036	2,224	1,808	1,018
ΝΟΜΟΣ ΜΑΓΝΗΣΙΑΣ	1,967	2,150	1,732	0,902
ΝΟΜΟΣ ΜΕΣΣΗΝΙΑΣ	1,952	2,193	1,718	1,026
ΝΟΜΟΣ ΞΑΝΘΗΣ	1,956	2,217	1,716	0,909
ΝΟΜΟΣ ΠΕΛΛΗΣ	1,931	2,145	1,716	0,895
ΝΟΜΟΣ ΠΙΕΡΙΑΣ	1,931	2,159	1,717	0,957
ΝΟΜΟΣ ΠΡΕΒΕΖΗΣ	1,930	2,148	1,686	0,933

ΝΟΜΟΣ ΡΕΘΥΜΝΗΣ	1,984	2,189	1,757	1,074
ΝΟΜΟΣ ΡΟΔΟΠΗΣ	1,948	2,125	1,728	0,981
ΝΟΜΟΣ ΣΑΜΟΥ	1,974	2,165	1,717	1,169
ΝΟΜΟΣ ΣΕΡΡΩΝ	1,926	2,167	1,685	0,913
ΝΟΜΟΣ ΤΡΙΚΑΛΩΝ	1,962	2,162	1,753	0,968
ΝΟΜΟΣ ΦΘΙΩΤΙΔΟΣ	1,944	2,223	1,710	0,961
ΝΟΜΟΣ ΦΛΩΡΙΝΗΣ	1,924	2,190	1,682	0,964
ΝΟΜΟΣ ΦΩΚΙΔΟΣ	1,957	2,215	1,770	1,024
ΝΟΜΟΣ ΧΑΛΚΙΔΙΚΗΣ	1,965	2,220	1,740	0,950
ΝΟΜΟΣ ΧΑΝΙΩΝ	1,963	2,183	1,754	1,019
ΝΟΜΟΣ ΧΙΟΥ	1,929	2,204	1,658	1,399
ΠΑΝΕΛΛΗΝΙΟΣ ΣΤΑΘΜΙΣΜΕΝΟΣ Μ.Ο.	1,945	2,163	1,722	0,962

2. Απλή Αμόλυβδη Βενζίνη 95 οκτανίων¹

2. α. Διαμόρφωση τιμής

Η τιμή διυλιστηρίου της απλής αμόλυβδης βενζίνης 95 οκτανίων για την Πέμπτη 02/07/2026 διαμορφώθηκε στα 0,7133 ανά λίτρο. Σε σχέση με την τιμή διυλιστηρίου της προηγούμενης εβδομάδας 25/06/2026 σημειώθηκε αύξηση κατά 0,0151€ ευρώ ανά λίτρο (1,51 λεπτά).

Οι φόροι, τα τέλη και οι λοιπές επιβαρύνσεις αντιστοιχούν σε 1,088€ ανά λίτρο.

Η μέση τιμή λιανικής της απλής αμόλυβδης βενζίνης 95 οκτανίων για την Παρασκευή 03/07/2026 διαμορφώθηκε στα 1,923 ανά λίτρο. Σε σχέση με την τιμή της προηγούμενης εβδομάδας 26/06/2026 δεν σημειώθηκε καμία μεταβολή.

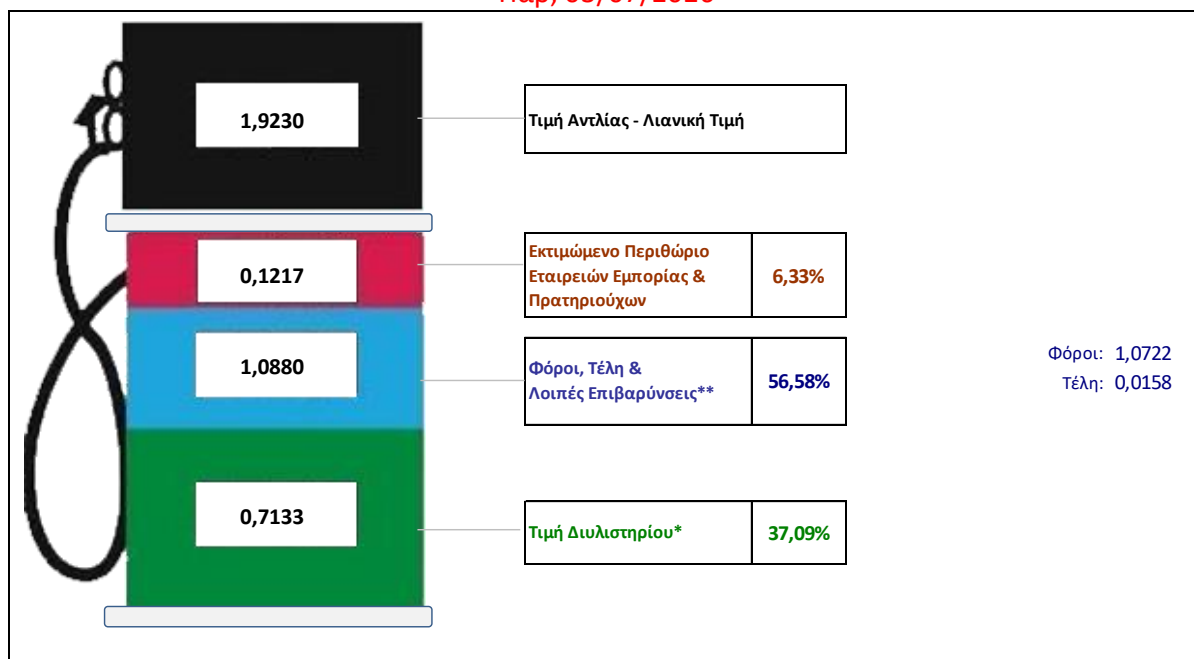
Το εκτιμώμενο περιθώριο των πρατηριούχων και των εταιρειών εμπορίας υπολογίζεται κατά μέσο όρο στα 0,1217 ανά λίτρο (12,17 λεπτά).

Η τελική τιμή λιανικής διαμορφώνεται από την τιμή διυλιστηρίου κατά 37,09% από τους φόρους (σταθερούς και μεταβλητούς) κατά 56,58%, και από τα εκτιμώμενα περιθώρια των εταιρειών εμπορίας, των μεταφορέων καυσίμων και των πρατηρίων κατά 6,33% (βλ. παρακάτω πίνακα).

¹ Σημειώνεται ότι σύμφωνα με το αρ. 29, του Ν. 4546/2018 (ΦΕΚ Α' 101), από 1/1/2019 η βενζίνη που καταναλώνεται εγχώρια για χρήση στις μεταφορές αναμειγνύεται υποχρεωτικά είτε με αυτούσια βιοαιθανόλη είτε με βιοαιθέρες που παράγονται από αλκοόλες βιολογικής προέλευσης. Η συμμετοχή της αυτούσιας βιοαιθανόλης και της αλκοόλης βιολογικής προέλευσης που χρησιμοποιείται για την παραγωγή βιοαιθέρων επί του ενεργειακού περιεχομένου του τελικού μείγματος βενζίνης ορίζεται σε ποσοστό 1% για το έτος 2019 και 3,3% για τα έτη από το 2020 και μετά.

Διαμόρφωση Μέσης Τιμής Αμόλυβδης 95

Παρ, 03/07/2026



* Τιμή διυλιστηρίου	0,7133
- Τιμή διυλιστηρίου προηγούμενης ημέρας (Μέση Σταθμική Τιμή εκ των δύο εταιρειών διύλισης)	
- Στην τιμή διυλιστηρίου περιλαμβάνονται οι ειδικές υπηρεσίες (φορτωτικά)	
** Τέλη	0,0158
- Ανταποδοτικό τέλος ΡΑΕ: 0,22 € ανά χιλία λίτρα. (Απόφαση 147/2015 - ΦΕΚ 888/Β/19-05-2015)	
- Εισφορά «Ειδικού Λογαριασμού Πετρελαιοειδών»: 1,2% επί της τιμής διυλιστηρίου. (Ν. 3335/2005 - ΦΕΚ 95/Α/20-4-2005)	
- Ειδικό τέλος Δικαιωμάτων Εκτέλεσης Τελωνειακών Εργασιών (ΔΕΤΕ): 0,5% της αξίας του αθροίσματος της τιμής εκ διυλιστηρίου και του ΕΦΚ. (Ν. 2093/92 - ΦΕΚ 181/Α/25-11-92)	
** Φόροι	1,0722
- Ειδικός Φόρος Κατανάλωσης (ΕΦΚ): για την απλή αμόλυβδη βενζίνη - 700 € ανά κυβικό μέτρο ή 0.7 € ανά λίτρο. (Ν. 4389/2016 - ΦΕΚ Α' 94)	
- Φόρος Προστιθέμενης Αξίας (ΦΠΑ): 24% επί του συνόλου της τιμής διυλιστηρίου των μικτών ονομαστικών περιθωρίων κέρδους και των παραπάνω φορολογικών επιβαρύνσεων. (Ν. 2859/2000 όπως τροποποιήθηκε και ισχύει με το Ν. 4389/2016 (ΦΕΚ Α' 94)	

2. β. Χονδρική Τιμή Πώλησης

Αναλυτικά, οι μέσες κατώτατες και ανώτατες τιμές χονδρικής, καθώς και η διάμεσος τιμή ανά νομό παρουσιάζονται στον επόμενο πίνακα:

Τιμές Χονδρικής Πώλησης Απλής Αμόλυβδης Βενζίνης ανά Νομό

Παρασκευή 26 Ιουνίου 2026

ΝΟΜΟΣ	ΜΕΣΗ ΚΑΤΩΤΑΤΗ ΜΕ ΦΠΑ	ΜΕΣΗ ΑΝΩΤΑΤΗ ΜΕ ΦΠΑ	ΔΙΑΜΕΣΟΣ ΤΙΜΗ
ΝΟΜΟΣ ΑΙΤΩΛΙΑΣ ΚΑΙ ΑΚΑΡΝΑΝΙΑΣ	1,805	1,868	1,836
ΝΟΜΟΣ ΑΡΓΟΛΙΔΟΣ	1,797	1,836	1,816
ΝΟΜΟΣ ΑΡΚΑΔΙΑΣ	1,799	1,852	1,826
ΝΟΜΟΣ ΑΡΤΗΣ	1,802	1,860	1,831
ΝΟΜΟΣ ΑΤΤΙΚΗΣ	1,782	1,835	1,808
ΝΟΜΟΣ ΑΧΑΪΑΣ	1,793	1,835	1,814
ΝΟΜΟΣ ΒΟΙΩΤΙΑΣ	1,802	1,835	1,818
ΝΟΜΟΣ ΓΡΕΒΕΝΩΝ	1,827	1,839	1,833
ΝΟΜΟΣ ΔΡΑΜΑΣ	1,799	1,830	1,814
ΝΟΜΟΣ ΔΩΔΕΚΑΝΗΣΟΥ	1,801	1,912	1,856
ΝΟΜΟΣ ΕΒΡΟΥ	1,809	1,865	1,837
ΝΟΜΟΣ ΕΥΒΟΙΑΣ	1,795	1,873	1,834
ΝΟΜΟΣ ΕΥΡΥΤΑΝΙΑΣ	1,837	1,843	1,840
ΝΟΜΟΣ ΖΑΚΥΝΘΟΥ	1,797	1,849	1,823

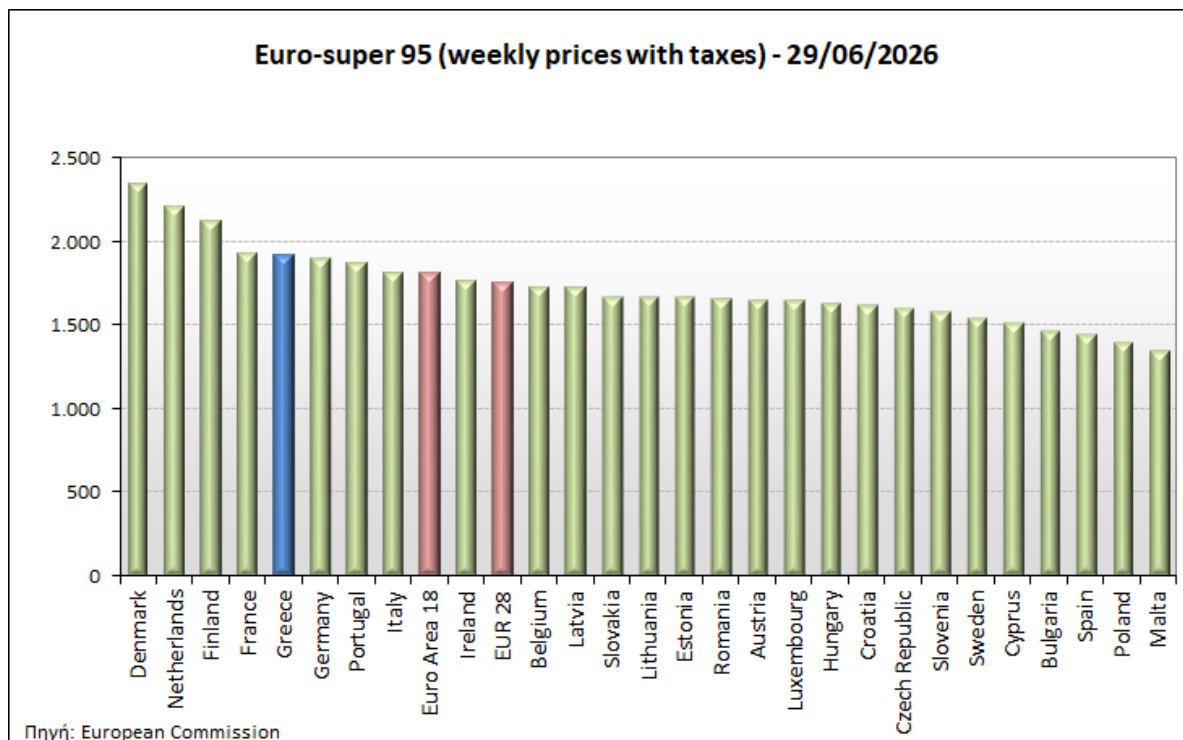
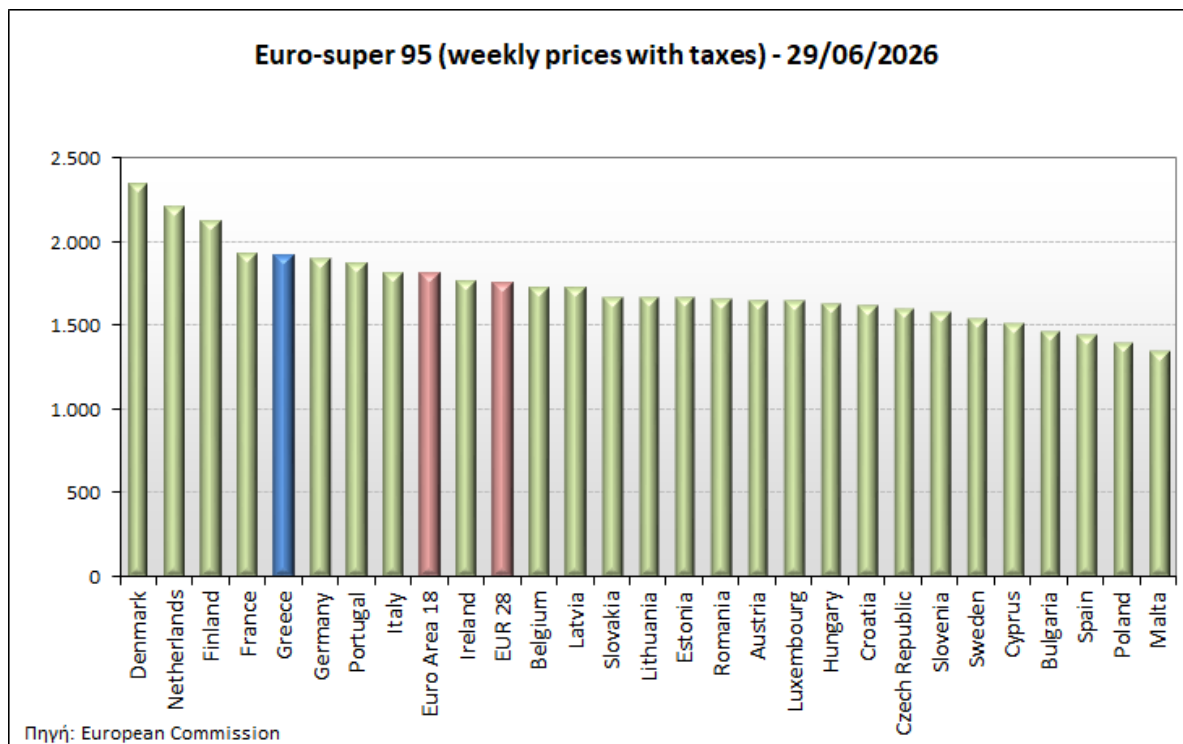
ΝΟΜΟΣ ΗΛΕΙΑΣ	1,810	1,852	1,831
ΝΟΜΟΣ ΗΜΑΘΙΑΣ	1,791	1,820	1,806
ΝΟΜΟΣ ΗΡΑΚΛΕΙΟΥ	1,832	1,892	1,862
ΝΟΜΟΣ ΘΕΣΠΡΩΤΙΑΣ	1,830	1,837	1,833
ΝΟΜΟΣ ΘΕΣΣΑΛΟΝΙΚΗΣ	1,783	1,836	1,810
ΝΟΜΟΣ ΙΩΑΝΝΙΝΩΝ	1,799	1,866	1,833
ΝΟΜΟΣ ΚΑΒΑΛΑΣ	1,813	1,861	1,837
ΝΟΜΟΣ ΚΑΡΔΙΤΣΗΣ	1,814	1,831	1,823
ΝΟΜΟΣ ΚΑΣΤΟΡΙΑΣ	1,782	1,852	1,817
ΝΟΜΟΣ ΚΕΡΚΥΡΑΣ	1,828	1,885	1,856
ΝΟΜΟΣ ΚΕΦΑΛΛΗΝΙΑΣ	1,852	1,908	1,880
ΝΟΜΟΣ ΚΙΛΚΙΣ	1,799	1,817	1,808
ΝΟΜΟΣ ΚΟΖΑΝΗΣ	1,796	1,830	1,813
ΝΟΜΟΣ ΚΟΡΙΝΘΙΑΣ	1,820	1,860	1,840
ΝΟΜΟΣ ΚΥΚΛΑΔΩΝ	1,837	1,977	1,907
ΝΟΜΟΣ ΛΑΚΩΝΙΑΣ	1,819	1,859	1,839
ΝΟΜΟΣ ΛΑΡΙΣΗΣ	1,799	1,852	1,826
ΝΟΜΟΣ ΛΑΣΙΘΙΟΥ	1,846	1,870	1,858
ΝΟΜΟΣ ΛΕΣΒΟΥ	1,766	1,866	1,816
ΝΟΜΟΣ ΛΕΥΚΑΔΟΣ	1,816	1,846	1,831
ΝΟΜΟΣ ΜΑΓΝΗΣΙΑΣ	1,796	1,924	1,860
ΝΟΜΟΣ ΜΕΣΣΗΝΙΑΣ	1,808	1,836	1,822
ΝΟΜΟΣ ΞΑΝΘΗΣ	1,799	1,830	1,815
ΝΟΜΟΣ ΠΕΛΛΗΣ	1,795	1,828	1,811
ΝΟΜΟΣ ΠΙΕΡΙΑΣ	1,797	1,822	1,809
ΝΟΜΟΣ ΠΡΕΒΕΖΗΣ	1,795	1,824	1,810
ΝΟΜΟΣ ΡΕΘΥΜΝΗΣ	1,846	1,876	1,861
ΝΟΜΟΣ ΡΟΔΟΠΗΣ	1,804	1,841	1,822
ΝΟΜΟΣ ΣΑΜΟΥ	1,799	1,895	1,847
ΝΟΜΟΣ ΣΕΡΡΩΝ	1,801	1,822	1,811
ΝΟΜΟΣ ΤΡΙΚΑΛΩΝ	1,810	1,843	1,827
ΝΟΜΟΣ ΦΘΙΩΤΙΔΟΣ	1,818	1,849	1,833
ΝΟΜΟΣ ΦΛΩΡΙΝΗΣ	1,822	1,832	1,827
ΝΟΜΟΣ ΦΩΚΙΔΟΣ	1,813	1,881	1,847
ΝΟΜΟΣ ΧΑΛΚΙΔΙΚΗΣ	1,794	1,858	1,826
ΝΟΜΟΣ ΧΑΝΙΩΝ	1,843	1,885	1,864
ΝΟΜΟΣ ΧΙΟΥ	1,766	1,835	1,800
ΣΤΑΘΜΙΣΜΕΝΟΣ Μ.Ο.*	1,797	1,850	1,823

* Μέσοι όροι ελάχιστων και μέγιστων τιμών χονδρικής όπως υποβάλλονται από τις εταιρείες εμπορίας στο Παρατηρητήριο Τιμών βάσει της ΚΥΑ 978/24-10-2011.

Η στάθμιση γίνεται βάσει των όγκων πωλήσεων έτους 2019 ανά τύπο καυσίμου και ανά νομό.

2. γ. Συγκριτικά στοιχεία με Ε.Ε

Οι λιανικές τιμές αμόλυβδης βενζίνης με φόρους και προ φόρων στις 27 χώρες της Ε.Ε. για τις 29/06/2026 (τελευταία επίσημα στοιχεία) παρουσιάζονται συγκριτικά κατά φθίνουσα σειρά στα παρακάτω διαγράμματα:



Αναλυτικά στοιχεία για τις τιμές καυσίμων και τους φόρους στις 27 χώρες της Ε.Ε. παρουσιάζονται στην ιστοσελίδα της Ευρωπαϊκής Επιτροπής: http://ec.europa.eu/energy/observatory/oil/bulletin_en.htm

*Οι συγκρίσεις των τιμών μεταξύ των διαφόρων χωρών θα πρέπει να γίνονται με ιδιαίτερη προσοχή εξαιτίας των διαφορών στην ποιότητα των προϊόντων, στις πρακτικές μάρκετινγκ, στις δομές της αγοράς και στις καταναλωτικές συνήθειες που επικρατούν σε κάθε χώρα.

3. Πετρέλαιο Κίνησης (Biodiesel)

3. α. Διαμόρφωση τιμής

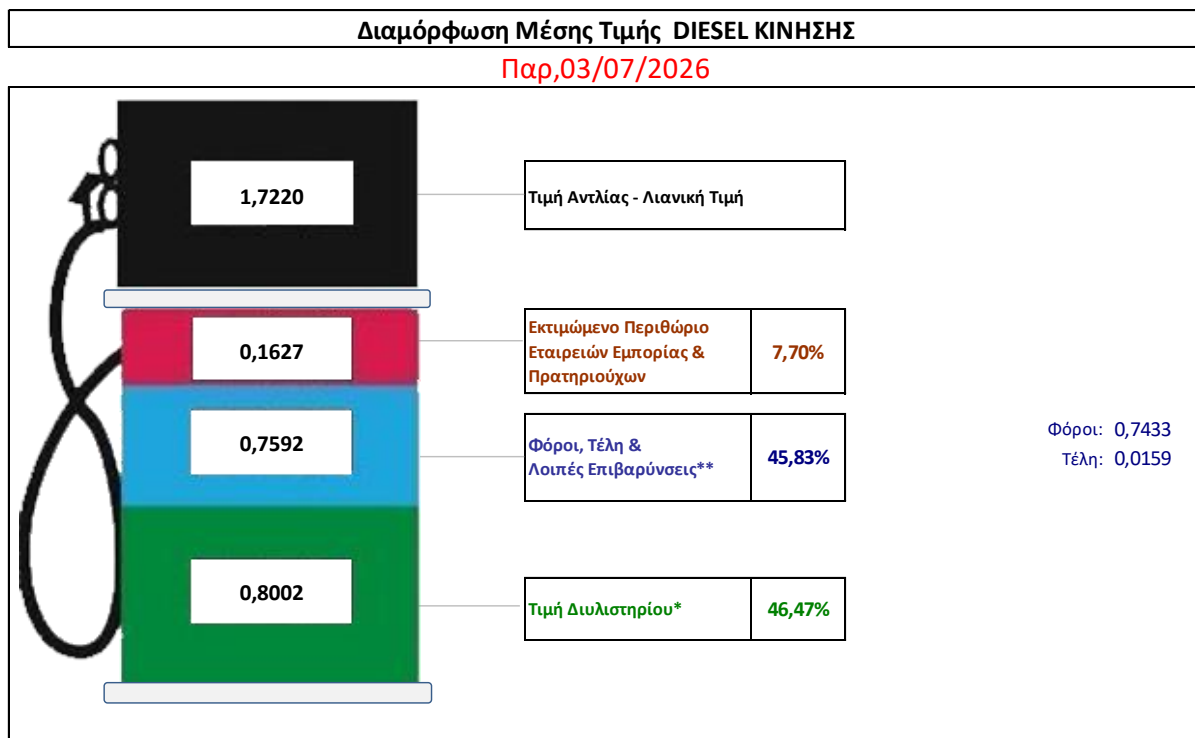
Η τιμή διυλιστηρίου του πετρελαίου κίνησης για την Πέμπτη 02/07/2026 διαμορφώθηκε στα 0,8002€ ανά λίτρο. Σε σχέση με την τιμή διυλιστηρίου της προηγούμενης εβδομάδας 25/06/2026 σημειώθηκε αύξηση κατά 0,1233 ανά λίτρο (12,33λεπτά).

Οι φόροι, τα τέλη και οι λοιπές επιβαρύνσεις αντιστοιχούν σε 0,7592€ ανά λίτρο.

Η μέση τιμή λιανικής του πετρελαίου κίνησης για την Παρασκευή 03/07/2026 διαμορφώθηκε στα 1,722€ ανά λίτρο. Σε σχέση με την τιμή της προηγούμενης εβδομάδας 26/06/2026 σημειώθηκε αύξηση κατά 0,111 ανά λίτρο (11,1 λεπτά).

Το εκτιμώμενο περιθώριο των πρατηριούχων και των εταιρειών εμπορίας υπολογίζεται κατά μέσο όρο στα 0,1627€ ανά λίτρο (16,27 λεπτά).

Η τελική τιμή λιανικής διαμορφώνεται από την τιμή διυλιστηρίου κατά 46,47%, από τους φόρους σταθερούς και μεταβλητούς) κατά 45,83%, και από τα εκτιμώμενα περιθώρια των εταιρειών εμπορίας, των μεταφορέων υγρών καυσίμων και των πρατηρίων κατά 7,70% (βλ. παρακάτω πίνακα).



* Τιμή διυλιστηρίου	0,8002
-Τιμή διυλιστηρίου προηγούμενης ημέρας (Μέση Σταθμική Τιμή εκ των δύο εταιρειών διύλισης)	
-Στην τιμή διυλιστηρίου περιλαμβάνονται οι ειδικές υπηρεσίες (φορτωτικά)	
** Τέλη	0,0159
-Ανταποδοτικό τέλος ΡΑΕ: 0,22 € ανά χίλια λίτρα. (Απόφαση 147/2015 - ΦΕΚ 888/Β/19-05-2015)	0,0002
-Εισφορά «Ειδικού Λογαριασμού Πετρελαιοειδών»: 1,2% επί της τιμής διυλιστηρίου. (Ν. 3335/2005 - ΦΕΚ 95/Α/20-4-2005)	0,0096
-Ειδικό τέλος Δικαιωμάτων Εκτέλεσης Τελωνειακών Εργασιών (ΔΕΤΕ): 0,5% της αξίας του αθροίσματος της τιμής εκ διυλιστηρίου και του ΕΦΚ. (Ν. 2093/92 - ΦΕΚ 181/Α/25-11-92)	0,0061
** Φόροι	0,7433
-Ειδικός Φόρος Κατανάλωσης (ΕΦΚ): για το πετρέλαιο κίνησης - 410 € ανά κυβικό μέτρο ή 0,41 € ανά λίτρο. (Ν. 4389/2016 - ΦΕΚ Α' 94)	0,4100
-Φόρος Προστιθέμενης Αξίας (ΦΠΑ): 24% επί του συνόλου της τιμής διυλιστηρίου των μικτών ονομαστικών περιθωρίων κέρδους και των παραπάνω φορολογικών επιβαρύνσεων. (Ν. 2859/2000 όπως τροποποιήθηκε και ισχύει με το Ν. 4389/2016 (ΦΕΚ Α' 94)	0,3333

3. β. Χονδρική Τιμή Πώλησης

Αναλυτικά, οι μέσες κατώτατες και ανώτατες τιμές χονδρικής, καθώς και η διάμεσος τιμή ανά νομό παρουσιάζονται στον επόμενο πίνακα:

Τιμές Χονδρικής Πώλησης Πετρελαίου Κίνησης ανά Νομό

Παρασκευή 26 Ιουνίου 2026

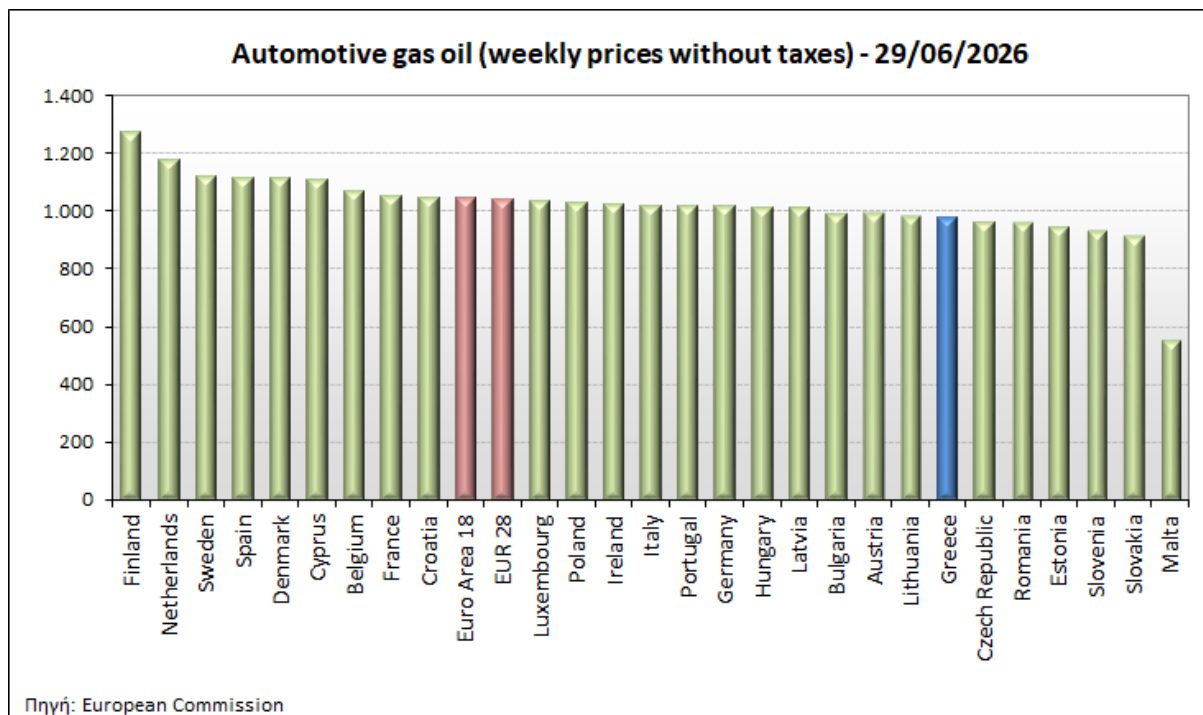
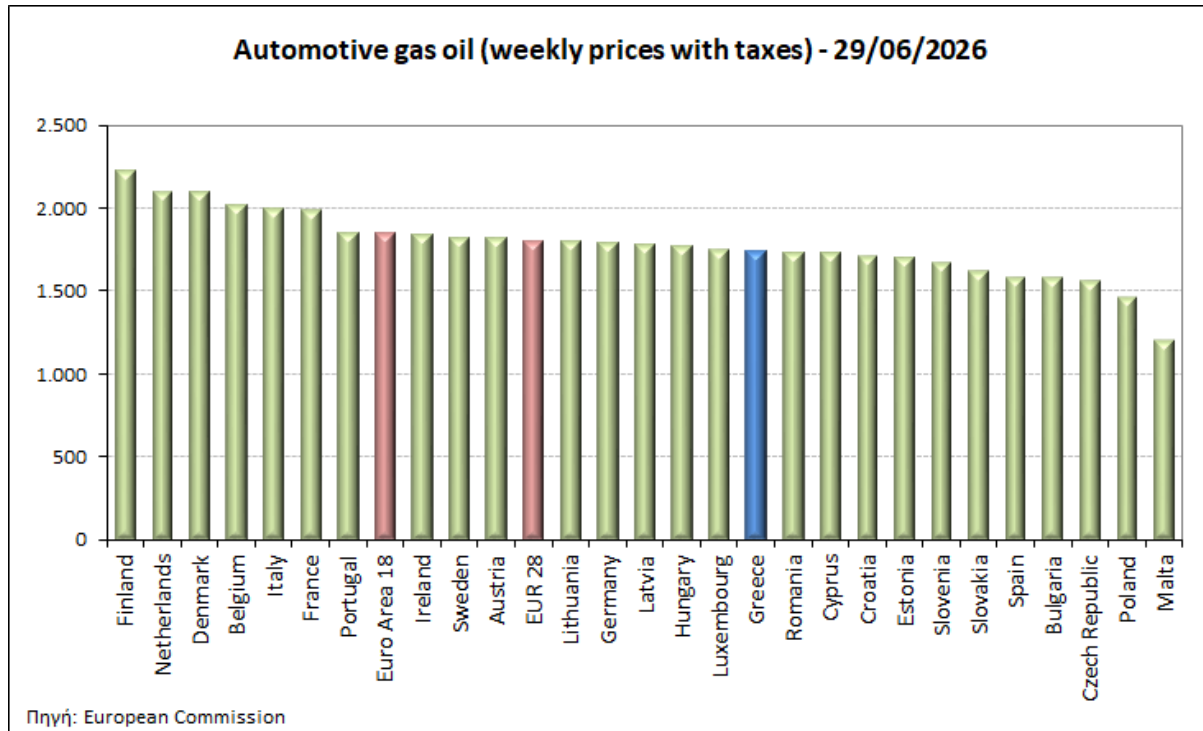
ΝΟΜΟΣ	ΜΕΣΗ ΚΑΤΩΤΑΤΗ ΜΕ ΦΠΑ	ΜΕΣΗ ΑΝΩΤΑΤΗ ΜΕ ΦΠΑ	ΔΙΑΜΕΣΟΣ ΤΙΜΗ
ΝΟΜΟΣ ΑΙΤΩΛΙΑΣ ΚΑΙ ΑΚΑΡΝΑΝΙΑΣ	1,650	1,720	1,685
ΝΟΜΟΣ ΑΡΓΟΛΙΔΟΣ	1,645	1,703	1,674

ΝΟΜΟΣ ΑΡΚΑΔΙΑΣ	1,654	1,712	1,683
ΝΟΜΟΣ ΑΡΤΗΣ	1,648	1,705	1,676
ΝΟΜΟΣ ΑΤΤΙΚΗΣ	1,621	1,695	1,658
ΝΟΜΟΣ ΑΧΑΪΑΣ	1,630	1,689	1,659
ΝΟΜΟΣ ΒΟΙΩΤΙΑΣ	1,642	1,683	1,663
ΝΟΜΟΣ ΓΡΕΒΕΝΩΝ	1,678	1,688	1,683
ΝΟΜΟΣ ΔΡΑΜΑΣ	1,647	1,687	1,667
ΝΟΜΟΣ ΔΩΔΕΚΑΝΗΣΟΥ	1,652	1,753	1,703
ΝΟΜΟΣ ΕΒΡΟΥ	1,657	1,712	1,685
ΝΟΜΟΣ ΕΥΒΟΙΑΣ	1,637	1,715	1,676
ΝΟΜΟΣ ΕΥΡΥΤΑΝΙΑΣ	1,680	1,688	1,684
ΝΟΜΟΣ ΖΑΚΥΝΘΟΥ	1,652	1,713	1,683
ΝΟΜΟΣ ΗΛΕΙΑΣ	1,639	1,693	1,666
ΝΟΜΟΣ ΗΜΑΘΙΑΣ	1,633	1,674	1,654
ΝΟΜΟΣ ΗΡΑΚΛΕΙΟΥ	1,676	1,735	1,705
ΝΟΜΟΣ ΘΕΣΠΡΩΤΙΑΣ	1,646	1,681	1,664
ΝΟΜΟΣ ΘΕΣΣΑΛΟΝΙΚΗΣ	1,620	1,673	1,647
ΝΟΜΟΣ ΙΩΑΝΝΙΝΩΝ	1,641	1,711	1,676
ΝΟΜΟΣ ΚΑΒΑΛΑΣ	1,656	1,712	1,684
ΝΟΜΟΣ ΚΑΡΔΙΤΣΗΣ	1,658	1,693	1,675
ΝΟΜΟΣ ΚΑΣΤΟΡΙΑΣ	1,676	1,745	1,710
ΝΟΜΟΣ ΚΕΡΚΥΡΑΣ	1,679	1,725	1,702
ΝΟΜΟΣ ΚΕΦΑΛΛΗΝΙΑΣ	1,712	1,767	1,739
ΝΟΜΟΣ ΚΙΛΚΙΣ	1,656	1,686	1,671
ΝΟΜΟΣ ΚΟΖΑΝΗΣ	1,642	1,689	1,665
ΝΟΜΟΣ ΚΟΡΙΝΘΙΑΣ	1,652	1,702	1,677
ΝΟΜΟΣ ΚΥΚΛΑΔΩΝ	1,692	1,807	1,750
ΝΟΜΟΣ ΛΑΚΩΝΙΑΣ	1,666	1,707	1,686
ΝΟΜΟΣ ΛΑΡΙΣΗΣ	1,641	1,720	1,680
ΝΟΜΟΣ ΛΑΣΙΘΙΟΥ	1,695	1,709	1,702
ΝΟΜΟΣ ΛΕΣΒΟΥ	1,665	1,721	1,693
ΝΟΜΟΣ ΛΕΥΚΑΔΟΣ	1,661	1,698	1,680
ΝΟΜΟΣ ΜΑΓΝΗΣΙΑΣ	1,639	1,744	1,691
ΝΟΜΟΣ ΜΕΣΣΗΝΙΑΣ	1,637	1,680	1,659
ΝΟΜΟΣ ΞΑΝΘΗΣ	1,653	1,684	1,668
ΝΟΜΟΣ ΠΕΛΛΗΣ	1,627	1,667	1,647
ΝΟΜΟΣ ΠΙΕΡΙΑΣ	1,628	1,662	1,645
ΝΟΜΟΣ ΠΡΕΒΕΖΗΣ	1,645	1,686	1,666
ΝΟΜΟΣ ΡΕΘΥΜΝΗΣ	1,697	1,734	1,716
ΝΟΜΟΣ ΡΟΔΟΠΗΣ	1,648	1,694	1,671
ΝΟΜΟΣ ΣΑΜΟΥ	1,650	1,733	1,691
ΝΟΜΟΣ ΣΕΡΡΩΝ	1,628	1,661	1,645
ΝΟΜΟΣ ΤΡΙΚΑΛΩΝ	1,655	1,710	1,682
ΝΟΜΟΣ ΦΘΙΩΤΙΔΟΣ	1,661	1,713	1,687
ΝΟΜΟΣ ΦΛΩΡΙΝΗΣ	1,676	1,701	1,688
ΝΟΜΟΣ ΦΩΚΙΔΟΣ	1,706	1,760	1,733
ΝΟΜΟΣ ΧΑΛΚΙΔΙΚΗΣ	1,638	1,693	1,665
ΝΟΜΟΣ ΧΑΝΙΩΝ	1,696	1,735	1,715
ΝΟΜΟΣ ΧΙΟΥ	1,639	1,726	1,683
ΣΤΑΘΜΙΣΜΕΝΟΣ Μ.Ο.*	1,641	1,701	1,671

* Μέσοι όροι ελάχιστων και μέγιστων τιμών χονδρικής όπως υποβάλλονται από τις εταιρείες εμπορίας στο Παρατηρητήριο Τιμών βάσει της ΚΥΑ 978/24-10-2011. Η στάθμιση γίνεται βάσει των όγκων πωλήσεων έτους 2019 ανά τύπο καυσίμου και ανά νομό.

3. γ. Συγκριτικά στοιχεία με Ε.Ε.

Οι λιανικές τιμές πετρελαίου κίνησης με φόρους και προ φόρων στις 27 χώρες της Ε.Ε. για τις 29/06/2026 (τελευταία επίσημα στοιχεία) παρουσιάζονται συγκριτικά κατά φθίνουσα σειρά τα παρακάτω διαγράμματα:



ΑΚΡΙΒΕΣ ΑΝΤΙΓΡΑΦΟ
Ο προϊστάμενος του Τμήματος Εξυπηρέτησης
Κοινού και Πρωτοκόλλου

κ.α.α.
ΜΠΙΛΗ ΕΥΣΤΑΘΙΑ

Ο Υποδιοικητής της ΔΙ.Μ.Ε.Α.

Σπυρίδων Περιστέρης