



ΕΛΛΗΝΙΚΗ ΔΗΜΟΚΡΑΤΙΑ



**ΑΑΕΑ&ΠΚ**

ΑΝΕΞΑΡΤΗΤΗ ΑΡΧΗ ΕΛΕΓΧΟΥ ΤΗΣ ΑΓΟΡΑΣ  
& ΠΡΟΣΤΑΣΙΑΣ ΤΟΥ ΚΑΤΑΝΑΛΩΤΗ

**Ανεξάρτητη Αρχή Ελέγχου Αγοράς &  
Προστασίας Καταναλωτή  
Διατομεακή Μονάδα Ελέγχου Αγοράς  
Διεύθυνση Διαχείρισης Δεδομένων, Στατιστικής  
Επεξεργασίας και Εποπτείας Ηλεκτρονικού  
Εμπορίου**

Αθήνα, 06-05-2026

Αριθ. Πρωτ. : 36354 - 06-05-2026

Ταχ. Δ/ση : Πλ. Κάνιγγος, Αθήνα  
Ταχ. Κώδικας : 106 77  
Πληροφορίες : Χρονά Παναγιώτα  
Τηλέφωνο : 213 1514 284  
Email : [fuelprices@mindev.gov.gr](mailto:fuelprices@mindev.gov.gr)  
: [www.mindev.gov.gr](http://www.mindev.gov.gr)

ΠΡΟΣ : ΑΝΑΡΤΗΤΕΟ ΣΤΟ FUELPRICES

## ΕΒΔΟΜΑΔΙΑΙΟ ΔΕΛΤΙΟ ΕΠΙΣΚΟΠΗΣΗΣ ΤΙΜΩΝ ΚΑΥΣΙΜΩΝ

Παρασκευή 01 Μαΐου 2026

### 1. Τιμές Παρατηρητηρίου Υγρών Καυσίμων

Οι λιανικές τιμές των υγρών καυσίμων (αμόλυβδη 95 οκτ., σούπερ αμόλυβδη 100 οκτ., πετρέλαιο κίνησης, πετρέλαιο θέρμανσης και υγραέριο κίνησης) αναρτώνται αναλυτικά στην ιστοσελίδα του Παρατηρητηρίου Τιμών Υγρών Καυσίμων του Υπουργείου Ανάπτυξης και Επενδύσεων [www.fuelprices.gr](http://www.fuelprices.gr), όπου παρουσιάζονται καθημερινά οι μέσες τιμές σε όλους τους Νομούς της χώρας.

Μέσες τιμές λιανικής πώλησης καυσίμων για όλη την Ελλάδα, για την

**Παρασκευή, 1 Μαΐου 2026**

(τιμές σε €/λτ, συμπ. ΦΠΑ)

Προϊόν	Αρ. Παρατηρίων	Μέση Τιμή
Αμόλυβδη 95 οκτ.	4.438	2,068
Αμόλυβδη 100 οκτ.	2.772	2,248
Diesel Κίνησης	4.799	1,881
Υγραέριο κίνησης (Autogas)	1.147	1,278

\* Η μέση τιμή πανελλαδικά υπολογίζεται από τον σταθμισμένο μέσο όρο με βάση τους όγκους πωλήσεων έτους 2019 ανά τύπο καυσίμου ανά νομό.

\*\* Δεν καταγράφεται κατανάλωση στο πετρέλαιο θέρμανσης για τη χρονική περίοδο 30/4 έως 15/10 κάθε έτους.

Μέσες τιμές λιανικής πώλησης καυσίμων ανά Νομό, για την  
**Παρασκευή, 1 Μαΐου 2026**  
(τιμές σε €/λτ, συμπ. ΦΠΑ)

ΝΟΜΟΣ	Αμόλυβδη 95 οκτ.	Αμόλυβδη 100 οκτ.	Diesel Κίνησης	Υγραέριο κίνησης (Autogas)
ΝΟΜΟΣ ΑΤΤΙΚΗΣ	2,056	2,246	1,858	1,242
ΝΟΜΟΣ ΑΙΤΩΛΙΑΣ ΚΑΙ ΑΚΑΡΝΑΝΙΑΣ	2,078	2,257	1,894	1,319
ΝΟΜΟΣ ΑΡΓΟΛΙΔΟΣ	2,065	2,255	1,883	1,188
ΝΟΜΟΣ ΑΡΚΑΔΙΑΣ	2,061	2,263	1,886	1,331
ΝΟΜΟΣ ΑΡΤΗΣ	2,049	2,251	1,863	1,296
ΝΟΜΟΣ ΑΧΑΪΑΣ	2,058	2,245	1,886	1,364
ΝΟΜΟΣ ΒΟΙΩΤΙΑΣ	2,058	2,256	1,884	1,338
ΝΟΜΟΣ ΓΡΕΒΕΝΩΝ	2,080	2,304	1,892	1,352
ΝΟΜΟΣ ΔΡΑΜΑΣ	2,069	2,233	1,866	1,285
ΝΟΜΟΣ ΔΩΔΕΚΑΝΗΣΟΥ	2,148	2,319	1,992	1,465
ΝΟΜΟΣ ΕΒΡΟΥ	2,060	2,227	1,883	1,345
ΝΟΜΟΣ ΕΥΒΟΙΑΣ	2,076	2,256	1,888	1,301
ΝΟΜΟΣ ΕΥΡΥΤΑΝΙΑΣ	2,062	2,326	1,921	1,447
ΝΟΜΟΣ ΖΑΚΥΝΘΟΥ	2,104	2,251	1,929	1,399
ΝΟΜΟΣ ΗΛΕΙΑΣ	2,063	2,242	1,872	1,227
ΝΟΜΟΣ ΗΜΑΘΙΑΣ	2,047	2,223	1,858	1,173
ΝΟΜΟΣ ΗΡΑΚΛΕΙΟΥ	2,112	2,247	1,928	1,440
ΝΟΜΟΣ ΘΕΣΣΑΛΟΝΙΚΗΣ	2,060	2,260	1,901	1,317
ΝΟΜΟΣ ΘΕΣΣΑΛΟΝΙΚΗΣ	2,062	2,237	1,869	1,234
ΝΟΜΟΣ ΙΩΑΝΝΙΝΩΝ	2,059	2,287	1,870	1,231
ΝΟΜΟΣ ΚΑΒΑΛΑΣ	2,066	2,217	1,866	1,245
ΝΟΜΟΣ ΚΑΡΔΙΤΣΗΣ	2,063	2,233	1,889	1,315
ΝΟΜΟΣ ΚΑΣΤΟΡΙΑΣ	2,053	2,223	1,883	1,258
ΝΟΜΟΣ ΚΕΡΚΥΡΑΣ	2,114	2,281	1,925	1,497
ΝΟΜΟΣ ΚΕΦΑΛΛΗΝΙΑΣ	2,113	2,266	1,956	1,305
ΝΟΜΟΣ ΚΙΛΚΙΣ	2,050	2,227	1,877	1,345
ΝΟΜΟΣ ΚΟΖΑΝΗΣ	2,054	2,234	1,874	1,232
ΝΟΜΟΣ ΚΟΡΙΝΘΙΑΣ	2,060	2,225	1,866	1,271
ΝΟΜΟΣ ΚΥΚΛΑΔΩΝ	2,186	2,388	2,045	1,502
ΝΟΜΟΣ ΛΑΚΩΝΙΑΣ	2,066	2,254	1,892	1,269
ΝΟΜΟΣ ΛΑΡΙΣΗΣ	2,059	2,226	1,871	1,231
ΝΟΜΟΣ ΛΑΣΙΘΙΟΥ	2,108	2,267	1,938	1,394
ΝΟΜΟΣ ΛΕΣΒΟΥ	2,087	2,261	1,951	1,386
ΝΟΜΟΣ ΛΕΥΚΑΔΟΣ	2,095	2,268	1,931	1,306

ΝΟΜΟΣ ΜΑΓΝΗΣΙΑΣ	2,071	2,250	1,881	1,306
ΝΟΜΟΣ ΜΕΣΣΗΝΙΑΣ	2,069	2,256	1,892	1,360
ΝΟΜΟΣ ΞΑΝΘΗΣ	2,068	2,264	1,864	1,275
ΝΟΜΟΣ ΠΕΛΛΗΣ	2,048	2,200	1,864	1,232
ΝΟΜΟΣ ΠΙΕΡΙΑΣ	2,048	2,241	1,849	1,255
ΝΟΜΟΣ ΠΡΕΒΕΖΗΣ	2,057	2,200	1,862	1,243
ΝΟΜΟΣ ΡΕΘΥΜΝΗΣ	2,118	2,257	1,927	1,359
ΝΟΜΟΣ ΡΟΔΟΠΗΣ	2,071	2,271	1,867	1,334
ΝΟΜΟΣ ΣΑΜΟΥ	2,046	2,228	1,925	1,128
ΝΟΜΟΣ ΣΕΡΡΩΝ	2,037	2,220	1,861	1,288
ΝΟΜΟΣ ΤΡΙΚΑΛΩΝ	2,072	2,227	1,870	1,269
ΝΟΜΟΣ ΦΘΙΩΤΙΔΟΣ	2,061	2,275	1,885	1,261
ΝΟΜΟΣ ΦΛΩΡΙΝΗΣ	2,037	2,220	1,860	1,367
ΝΟΜΟΣ ΦΩΚΙΔΟΣ	2,077	2,293	1,907	1,319
ΝΟΜΟΣ ΧΑΛΚΙΔΙΚΗΣ	2,076	2,254	1,892	1,317
ΝΟΜΟΣ ΧΑΝΙΩΝ	2,097	2,265	1,912	1,387
ΝΟΜΟΣ ΧΙΟΥ	2,052	2,243	1,897	1,499
<b>ΠΑΝΕΛΛΗΝΙΟΣ ΣΤΑΘΜΙΣΜΕΝΟΣ Μ.Ο.</b>	<b>2,068</b>	<b>2,248</b>	<b>1,881</b>	<b>1,278</b>

## 2. Απλή Αμόλυβδη Βενζίνη 95 οκτανίων<sup>1</sup>

### 2. α. Διαμόρφωση τιμής

Η τιμή διυλιστηρίου της απλής αμόλυβδης βενζίνης 95 οκτανίων για την Πέμπτη 30/04/2026 διαμορφώθηκε στα 0,8360 ανά λίτρο. Σε σχέση με την τιμή διυλιστηρίου της προηγούμενης εβδομάδας 23/04/2026 σημειώθηκε αύξηση κατά 0,0559€ ευρώ ανά λίτρο (5,59 λεπτά).

Οι φόροι, τα τέλη και οι λοιπές επιβαρύνσεις αντιστοιχούν σε 1,1182€ ανά λίτρο.

Η μέση τιμή λιανικής της απλής αμόλυβδης βενζίνης 95 οκτανίων για την Παρασκευή 01/05/2026 διαμορφώθηκε στα 2,068 ανά λίτρο. Σε σχέση με την τιμή της προηγούμενης εβδομάδας 24/04/2026 σημειώθηκε αύξηση κατά 0,042€ ευρώ ανά λίτρο (4,2 λεπτά).

Το εκτιμώμενο περιθώριο των πρατηριούχων και των εταιρειών εμπορίας υπολογίζεται κατά μέσο όρο στα 0,1138 ανά λίτρο (11,38 λεπτά).

Η τελική τιμή λιανικής διαμορφώνεται από την τιμή διυλιστηρίου κατά 40,43% από τους φόρους (σταθερούς και μεταβλητούς) κατά 54,07%, και από τα εκτιμώμενα περιθώρια των εταιρειών εμπορίας, των μεταφορέων καυσίμων και των πρατηρίων κατά 5,5% (βλ. παρακάτω πίνακα).

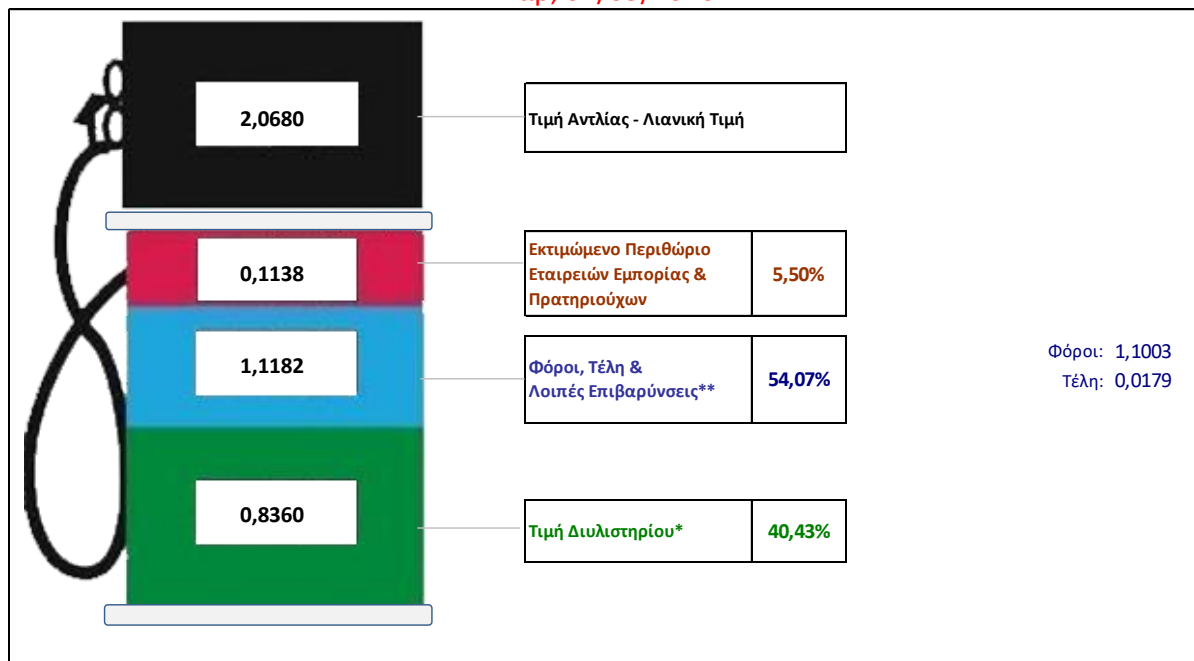
<sup>1</sup> Σημειώνεται ότι σύμφωνα με το αρ. 29, του Ν. 4546/2018 (ΦΕΚ Α' 101), από 1/1/2019 η βενζίνη που καταναλώνεται εγχώρια για χρήση στις μεταφορές αναμειγνύεται υποχρεωτικά είτε με αυτούσια βιοαιθανολή είτε με βιοαιθέρες που παράγονται από αλκοόλες βιολογικής προέλευσης. Η συμμετοχή της αυτούσιας βιοαιθανόλης και της αλκοόλης βιολογικής προέλευσης που χρησιμοποιείται για την παραγωγή βιοαιθέρων επί του ενεργειακού περιεχομένου του τελικού μείγματος βενζίνης ορίζεται σε ποσοστό 1% για το έτος 2019 και 3,3% για τα έτη από το 2020 και μετά.

παρακάτω

πίνακα).

**Διαμόρφωση Μέσης Τιμής Αμόλυβδης 95**

**Παρ, 01/05/2026**



<b>* Τιμή διυλιστηρίου</b>	<b>0,8360</b>
-Τιμή διυλιστηρίου προηγούμενης ημέρας (Μέση Σταθμική Τιμή εκ των δύο εταιρειών διύλισης)	
-Στην τιμή διυλιστηρίου περιλαμβάνονται οι ειδικές υπηρεσίες (φορτωτικά)	
<b>** Τέλη</b>	<b>0,0179</b>
-Ανταποδοτικό τέλος ΡΑΕ: 0,22 € ανά χίλια λίτρα. (Απόφαση 147/2015 - ΦΕΚ 888/Β/19-05-2015)	0,0002
-Εισφορά «Ειδικού Λογαριασμού Πετρελαιοειδών»: 1,2% επί της τιμής διυλιστηρίου. (Ν. 3335/2005 - ΦΕΚ 95/Α/20-4-2005)	0,0100
-Ειδικό τέλος Δικαιωμάτων Εκτέλεσης Τελωνειακών Εργασιών (ΔΕΤΕ): 0,5% της αξίας του αθροίσματος της τιμής εκ διυλιστηρίου και του ΕΦΚ. (Ν. 2093/92 - ΦΕΚ 181/Α/25-11-92)	0,0077
<b>** Φόροι</b>	<b>1,1003</b>
-Ειδικός Φόρος Κατανάλωσης (ΕΦΚ): για την απλή αμόλυβδη βενζίνη - 700 € ανά κυβικό μέτρο ή 0.7 € ανά λίτρο. (Ν. 4389/2016 - ΦΕΚ Α' 94)	0,7000
-Φόρος Προστιθέμενης Αξίας (ΦΠΑ): 24% επί του συνόλου της τιμής διυλιστηρίου των μικτών ονομαστικών περιθωρίων κέρδους και των παραπάνω φορολογικών επιβαρύνσεων. (Ν. 2859/2000 όπως τροποποιήθηκε και ισχύει με το Ν. 4389/2016 (ΦΕΚ Α' 94)	0,4003

**2. β. Χονδρική Τιμή Πώλησης**

Αναλυτικά, οι μέσες κατώτατες και ανώτατες τιμές χονδρικής, καθώς και η διάμεσος τιμή ανά νομό παρουσιάζονται στον επόμενο πίνακα:

**Τιμές Χονδρικής Πώλησης Απλής Αμόλυβδης Βενζίνης ανά Νομό**

**Παρασκευή, 1 Μαΐου 2026**

ΝΟΜΟΣ	ΜΕΣΗ ΚΑΤΩΤΑΤΗ ΜΕ ΦΠΑ	ΜΕΣΗ ΑΝΩΤΑΤΗ ΜΕ ΦΠΑ	ΔΙΑΜΕΣΟΣ ΤΙΜΗ
ΝΟΜΟΣ ΑΙΤΩΛΙΑΣ ΚΑΙ ΑΚΑΡΝΑΝΙΑΣ	1,952	1,969	<b>1,961</b>
ΝΟΜΟΣ ΑΡΓΟΛΙΔΟΣ	1,954	1,966	<b>1,960</b>
ΝΟΜΟΣ ΑΡΚΑΔΙΑΣ	1,954	1,973	<b>1,963</b>
ΝΟΜΟΣ ΑΡΤΗΣ	1,950	1,970	<b>1,960</b>
ΝΟΜΟΣ ΑΤΤΙΚΗΣ	1,942	1,991	<b>1,966</b>
ΝΟΜΟΣ ΑΧΑΪΑΣ	1,947	1,967	<b>1,957</b>
ΝΟΜΟΣ ΒΟΙΩΤΙΑΣ	1,951	1,975	<b>1,963</b>
ΝΟΜΟΣ ΓΡΕΒΕΝΩΝ	1,971	1,976	<b>1,973</b>
ΝΟΜΟΣ ΔΡΑΜΑΣ	1,954	1,971	<b>1,962</b>

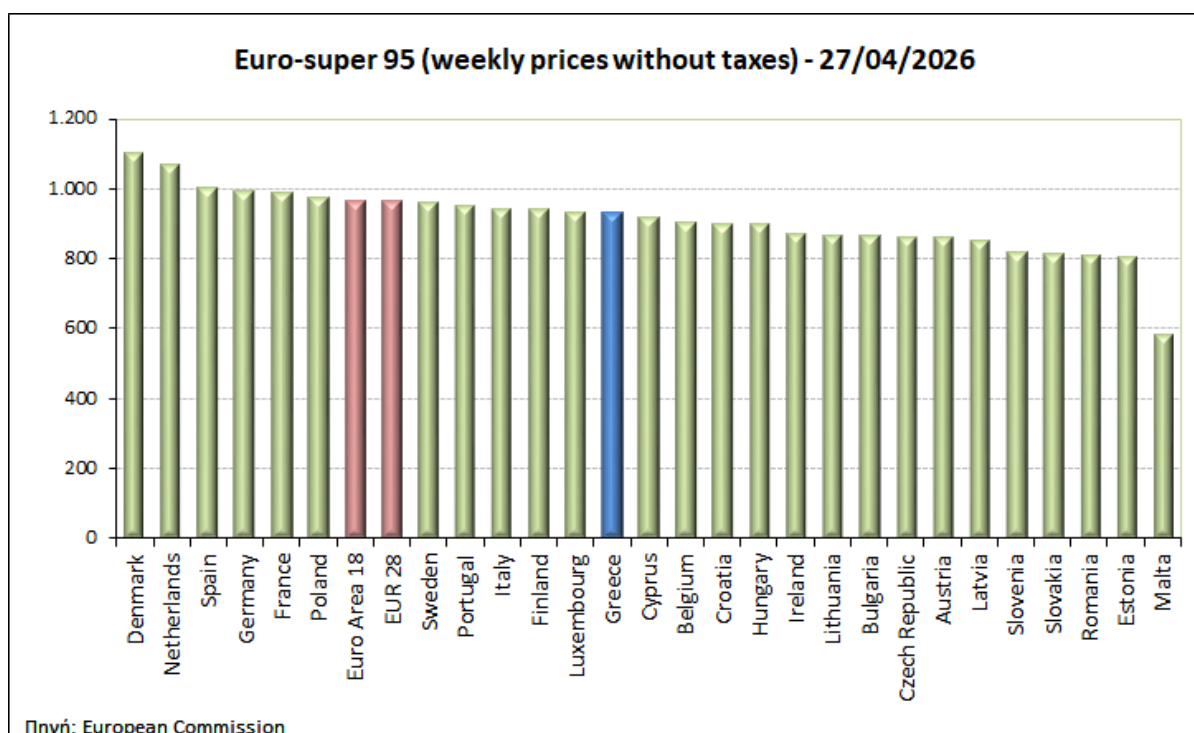
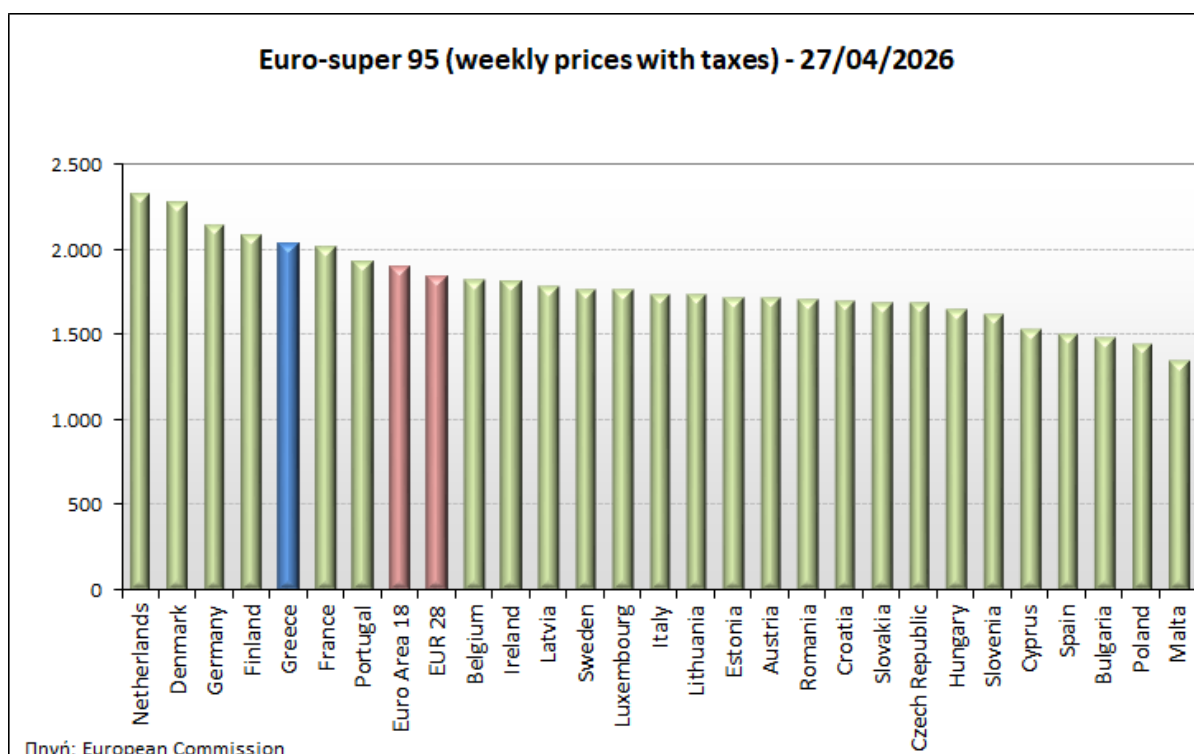
ΝΟΜΟΣ ΔΩΔΕΚΑΝΗΣΟΥ	1,989	2,055	<b>2,022</b>
ΝΟΜΟΣ ΕΒΡΟΥ	1,962	1,981	<b>1,971</b>
ΝΟΜΟΣ ΕΥΒΟΙΑΣ	1,949	1,991	<b>1,970</b>
ΝΟΜΟΣ ΕΥΡΥΤΑΝΙΑΣ	1,967	1,967	<b>1,967</b>
ΝΟΜΟΣ ΖΑΚΥΝΘΟΥ	1,971	2,019	<b>1,995</b>
ΝΟΜΟΣ ΗΛΕΙΑΣ	1,961	1,977	<b>1,969</b>
ΝΟΜΟΣ ΗΜΑΘΙΑΣ	1,944	1,967	<b>1,956</b>
ΝΟΜΟΣ ΗΡΑΚΛΕΙΟΥ	1,986	2,031	<b>2,008</b>
ΝΟΜΟΣ ΘΕΣΠΡΩΤΙΑΣ	1,947	1,977	<b>1,962</b>
ΝΟΜΟΣ ΘΕΣΣΑΛΟΝΙΚΗΣ	1,935	1,965	<b>1,950</b>
ΝΟΜΟΣ ΙΩΑΝΝΙΝΩΝ	1,944	1,977	<b>1,961</b>
ΝΟΜΟΣ ΚΑΒΑΛΑΣ	1,958	2,001	<b>1,980</b>
ΝΟΜΟΣ ΚΑΡΔΙΤΣΗΣ	1,966	1,976	<b>1,971</b>
ΝΟΜΟΣ ΚΑΣΤΟΡΙΑΣ	1,936	1,975	<b>1,956</b>
ΝΟΜΟΣ ΚΕΡΚΥΡΑΣ	1,988	2,030	<b>2,009</b>
ΝΟΜΟΣ ΚΕΦΑΛΛΗΝΙΑΣ	2,008	2,035	<b>2,022</b>
ΝΟΜΟΣ ΚΙΛΚΙΣ	1,948	1,957	<b>1,952</b>
ΝΟΜΟΣ ΚΟΖΑΝΗΣ	1,953	1,967	<b>1,960</b>
ΝΟΜΟΣ ΚΟΡΙΝΘΙΑΣ	1,953	1,965	<b>1,959</b>
ΝΟΜΟΣ ΚΥΚΛΑΔΩΝ	2,043	2,082	<b>2,062</b>
ΝΟΜΟΣ ΛΑΚΩΝΙΑΣ	1,966	1,977	<b>1,971</b>
ΝΟΜΟΣ ΛΑΡΙΣΗΣ	1,953	1,969	<b>1,961</b>
ΝΟΜΟΣ ΛΑΣΙΘΙΟΥ	1,999	2,021	<b>2,010</b>
ΝΟΜΟΣ ΛΕΣΒΟΥ	1,873	1,946	<b>1,910</b>
ΝΟΜΟΣ ΛΕΥΚΑΔΟΣ	1,974	2,032	<b>2,003</b>
ΝΟΜΟΣ ΜΑΓΝΗΣΙΑΣ	1,943	2,072	<b>2,008</b>
ΝΟΜΟΣ ΜΕΣΣΗΝΙΑΣ	1,961	1,972	<b>1,967</b>
ΝΟΜΟΣ ΞΑΝΘΗΣ	1,962	1,977	<b>1,969</b>
ΝΟΜΟΣ ΠΕΛΛΗΣ	1,948	1,971	<b>1,960</b>
ΝΟΜΟΣ ΠΙΕΡΙΑΣ	1,952	1,965	<b>1,958</b>
ΝΟΜΟΣ ΠΡΕΒΕΖΗΣ	1,951	1,977	<b>1,964</b>
ΝΟΜΟΣ ΡΕΘΥΜΝΗΣ	1,993	2,031	<b>2,012</b>
ΝΟΜΟΣ ΡΟΔΟΠΗΣ	1,962	1,977	<b>1,970</b>
ΝΟΜΟΣ ΣΑΜΟΥ	1,928	2,009	<b>1,968</b>
ΝΟΜΟΣ ΣΕΡΡΩΝ	1,956	1,978	<b>1,967</b>
ΝΟΜΟΣ ΤΡΙΚΑΛΩΝ	1,968	1,976	<b>1,972</b>
ΝΟΜΟΣ ΦΘΙΩΤΙΔΟΣ	1,956	1,974	<b>1,965</b>
ΝΟΜΟΣ ΦΛΩΡΙΝΗΣ	1,959	1,966	<b>1,963</b>
ΝΟΜΟΣ ΦΩΚΙΔΟΣ	1,966	1,975	<b>1,970</b>
ΝΟΜΟΣ ΧΑΛΚΙΔΙΚΗΣ	1,952	1,968	<b>1,960</b>
ΝΟΜΟΣ ΧΑΝΙΩΝ	1,991	2,028	<b>2,010</b>
ΝΟΜΟΣ ΧΙΟΥ	1,908	1,966	<b>1,937</b>
<b>ΣΤΑΘΜΙΣΜΕΝΟΣ Μ.Ο.*</b>	<b>1,952</b>	<b>1,990</b>	<b>1,971</b>

\* Μέσοι όροι ελάχιστων και μέγιστων τιμών χονδρικής όπως υποβάλλονται από τις εταιρείες εμπορίας στο Παρατηρητήριο Τιμών βάσει της ΚΥΑ 978/24-10-2011.

Η στάθμιση γίνεται βάσει των όγκων πωλήσεων έτους 2019 ανά τύπο καυσίμου και ανά νομό.

## 2. γ. Συγκριτικά στοιχεία με Ε.Ε

Οι λιανικές τιμές αμόλυβδης βενζίνης με φόρους και προ φόρων στις 27 χώρες της Ε.Ε. για τις 27/04/2026 (τελευταία επίσημα στοιχεία) παρουσιάζονται συγκριτικά κατά φθίνουσα σειρά στα παρακάτω διαγράμματα:



Αναλυτικά στοιχεία για τις τιμές καυσίμων και τους φόρους στις 27 χώρες της Ε.Ε. παρουσιάζονται στην ιστοσελίδα της Ευρωπαϊκής Επιτροπής: [http://ec.europa.eu/energy/observatory/oil/bulletin\\_en.htm](http://ec.europa.eu/energy/observatory/oil/bulletin_en.htm)

\*Οι συγκρίσεις των τιμών μεταξύ των διαφόρων χωρών θα πρέπει να γίνονται με ιδιαίτερη προσοχή εξαιτίας των διαφορών στην ποιότητα των προϊόντων, στις πρακτικές μάρκετινγκ, στις δομές της αγοράς και στις καταναλωτικές συνήθειες που επικρατούν σε κάθε χώρα.

### 3. Πετρέλαιο Κίνησης (Biodiesel)

#### **3. α. Διαμόρφωση τιμής**

Η τιμή διυλιστηρίου του πετρελαίου κίνησης για την Πέμπτη 30/04/2026 διαμορφώθηκε στα 0,8919€ ανά λίτρο. Σε σχέση με την τιμή διυλιστηρίου της προηγούμενης εβδομάδας 23/04/2026 σημειώθηκε αύξηση κατά 0,0455 ανά λίτρο (4,55 λεπτά).

Οι φόροι, τα τέλη και οι λοιπές επιβαρύνσεις αντιστοιχούν σε 0,7915€ ανά λίτρο.

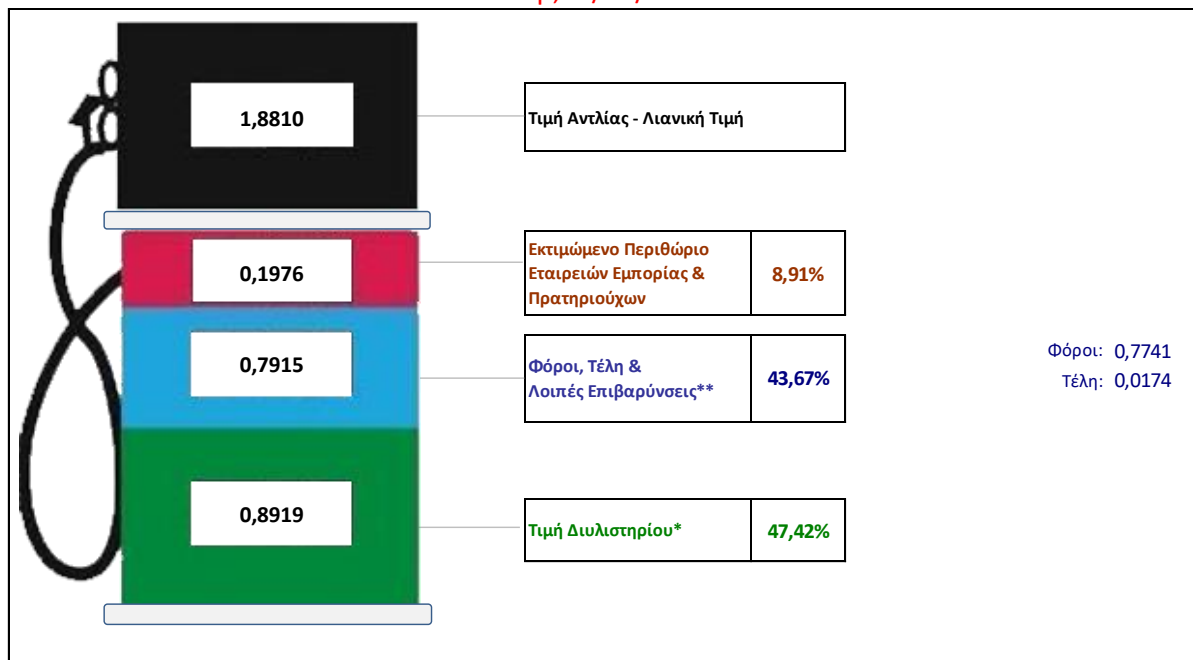
Η μέση τιμή λιανικής του πετρελαίου κίνησης για την Παρασκευή 01/05/2026 διαμορφώθηκε στα 1,8810€ ανά λίτρο. Σε σχέση με την τιμή της προηγούμενης εβδομάδας 24/04/2026 σημειώθηκε μείωση κατά 0,003 ανά λίτρο (0,3 λεπτά).

Το εκτιμώμενο περιθώριο των πρατηριούχων και των εταιρειών εμπορίας υπολογίζεται κατά μέσο όρο στα 0,1976€ ανά λίτρο (19,76 λεπτά).

Η τελική τιμή λιανικής διαμορφώνεται από την τιμή διυλιστηρίου κατά 47,42%, από τους φόρους σταθερούς και μεταβλητούς) κατά 43,67%, και από τα εκτιμώμενα περιθώρια των εταιρειών εμπορίας, των μεταφορέων υγρών καυσίμων και των πρατηρίων κατά 8,91% (βλ. παρακάτω πίνακα).

## Διαμόρφωση Μέσης Τιμής DIESEL ΚΙΝΗΣΗΣ

Παρ,01/05/2026



<p><b>* Τιμή δωλιστηρίου</b> <span style="float: right;"><b>0,8919</b></span></p> <p>-Τιμή δωλιστηρίου προηγούμενης ημέρας (Μέση Σταθμική Τιμή εκ των δύο εταιρειών διύλισης)</p> <p>-Στην τιμή δωλιστηρίου περιλαμβάνονται οι ειδικές υπηρεσίες (φορτωτικά)</p>
<p><b>** Τέλη</b> <span style="float: right;"><b>0,0174</b></span></p> <p>-Αναποδοτικό τέλος ΡΑΕ: 0,22 € ανά χίλια λίτρα. (Απόφαση 147/2015 - ΦΕΚ 888/Β/19-05-2015) <span style="float: right;">0,0002</span></p> <p>-Εισφορά «Ειδικού Λογαριασμού Πετρελαιοειδών»: 1,2% επί της τιμής δωλιστηρίου. (Ν. 3335/2005 - ΦΕΚ 95/Α/20-4-2005) <span style="float: right;">0,0107</span></p> <p>-Ειδικό τέλος Δικαιωμάτων Εκτέλεσης Τελωνειακών Εργασιών (ΔΕΤΕ): 0,5% της αξίας του αθροίσματος της τιμής εκ δωλιστηρίου και του ΕΦΚ. (Ν. 2093/92 - ΦΕΚ 181/Α/25-11-92) <span style="float: right;">0,0065</span></p>
<p><b>** Φόροι</b> <span style="float: right;"><b>0,7741</b></span></p> <p>-Ειδικός Φόρος Κατανάλωσης (ΕΦΚ): για το πετρέλαιο κίνησης - 410 € ανά κυβικό μέτρο ή 0,41 € ανά λίτρο. (Ν. 4389/2016 - ΦΕΚ Α' 94) <span style="float: right;">0,4100</span></p> <p>-Φόρος Προστιθέμενης Αξίας (ΦΠΑ): 24% επί του συνόλου της τιμής δωλιστηρίου των μικτών ονομαστικών περιθωρίων κέρδους και των παραπάνω φορολογικών επιβαρύνσεων. (Ν. 2859/2000 όπως τροποποιήθηκε και ισχύει με το Ν. 4389/2016 (ΦΕΚ Α' 94) <span style="float: right;">0,3641</span></p>

### 3. β. Χονδρική Τιμή Πώλησης

Αναλυτικά, οι μέσες κατώτατες και ανώτατες τιμές χονδρικής, καθώς και η διάμεσος τιμή ανά νομό παρουσιάζονται στον επόμενο πίνακα:

#### Τιμές Χονδρικής Πώλησης Πετρελαίου Κίνησης ανά Νομό Παρασκευή, 1 Μαΐου 2026

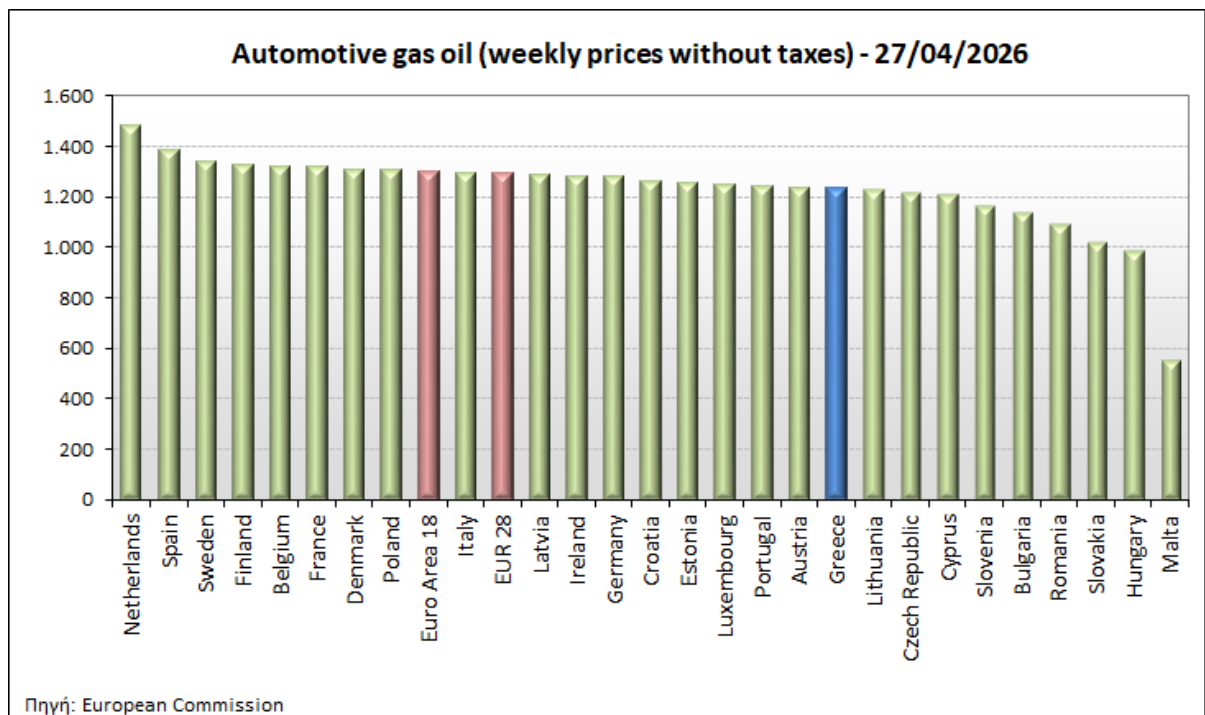
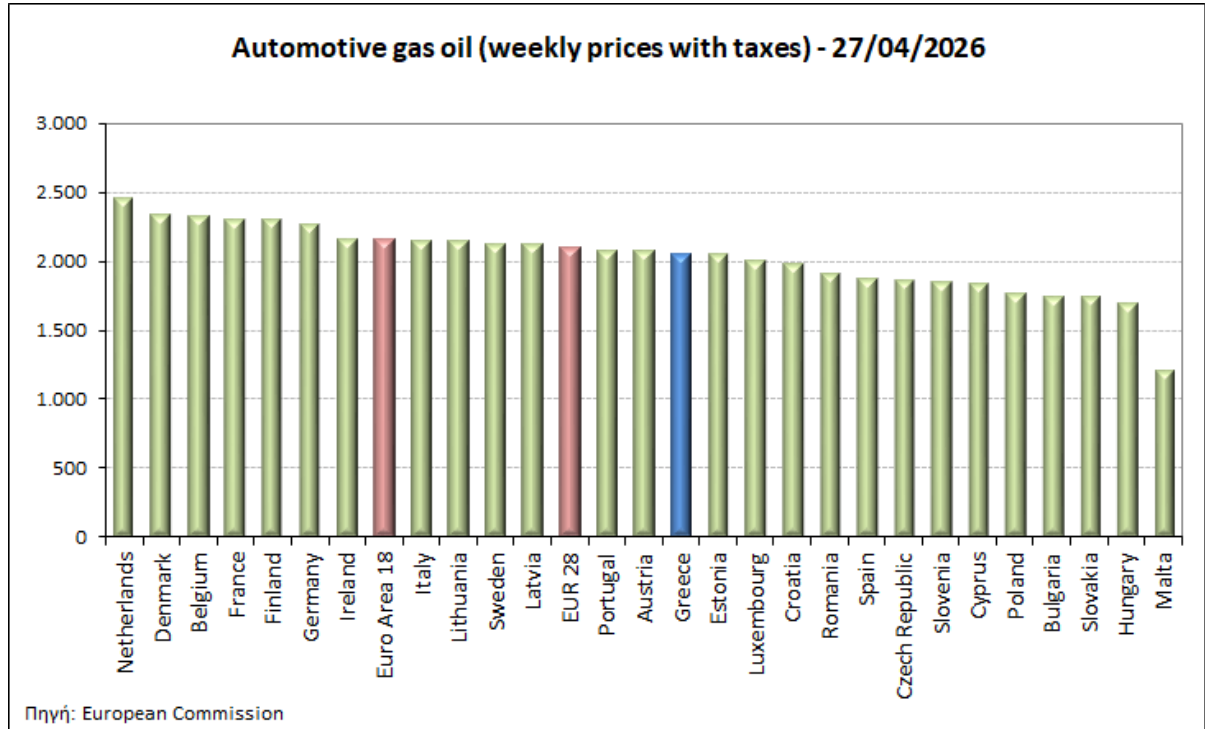
ΝΟΜΟΣ	ΜΕΣΗ ΚΑΤΩΤΑΤΗ ΜΕ ΦΠΑ	ΜΕΣΗ ΑΝΩΤΑΤΗ ΜΕ ΦΠΑ	ΔΙΑΜΕΣΟΣ ΤΙΜΗ
ΝΟΜΟΣ ΑΙΤΩΛΙΑΣ ΚΑΙ ΑΚΑΡΝΑΝΙΑΣ	1,764	1,795	<b>1,779</b>
ΝΟΜΟΣ ΑΡΓΟΛΙΔΟΣ	1,766	1,794	<b>1,780</b>
ΝΟΜΟΣ ΑΡΚΑΔΙΑΣ	1,788	1,830	<b>1,809</b>
ΝΟΜΟΣ ΑΡΤΗΣ	1,777	1,806	<b>1,791</b>
ΝΟΜΟΣ ΑΤΤΙΚΗΣ	1,741	1,812	<b>1,776</b>
ΝΟΜΟΣ ΑΧΑΪΑΣ	1,751	1,783	<b>1,767</b>
ΝΟΜΟΣ ΒΟΙΩΤΙΑΣ	1,765	1,794	<b>1,779</b>
ΝΟΜΟΣ ΓΡΕΒΕΝΩΝ	1,798	1,807	<b>1,802</b>

ΝΟΜΟΣ ΔΡΑΜΑΣ	1,765	1,796	<b>1,781</b>
ΝΟΜΟΣ ΔΩΔΕΚΑΝΗΣΟΥ	1,813	1,879	<b>1,846</b>
ΝΟΜΟΣ ΕΒΡΟΥ	1,786	1,814	<b>1,800</b>
ΝΟΜΟΣ ΕΥΒΟΙΑΣ	1,754	1,801	<b>1,777</b>
ΝΟΜΟΣ ΕΥΡΥΤΑΝΙΑΣ	1,766	1,766	<b>1,766</b>
ΝΟΜΟΣ ΖΑΚΥΝΘΟΥ	1,800	1,870	<b>1,835</b>
ΝΟΜΟΣ ΗΛΕΙΑΣ	1,753	1,781	<b>1,767</b>
ΝΟΜΟΣ ΗΜΑΘΙΑΣ	1,743	1,777	<b>1,760</b>
ΝΟΜΟΣ ΗΡΑΚΛΕΙΟΥ	1,807	1,851	<b>1,829</b>
ΝΟΜΟΣ ΘΕΣΠΡΩΤΙΑΣ	1,774	1,801	<b>1,788</b>
ΝΟΜΟΣ ΘΕΣΣΑΛΟΝΙΚΗΣ	1,735	1,769	<b>1,752</b>
ΝΟΜΟΣ ΙΩΑΝΝΙΝΩΝ	1,772	1,808	<b>1,790</b>
ΝΟΜΟΣ ΚΑΒΑΛΑΣ	1,772	1,823	<b>1,797</b>
ΝΟΜΟΣ ΚΑΡΔΙΤΣΗΣ	1,773	1,794	<b>1,783</b>
ΝΟΜΟΣ ΚΑΣΤΟΡΙΑΣ	1,805	1,857	<b>1,831</b>
ΝΟΜΟΣ ΚΕΡΚΥΡΑΣ	1,803	1,846	<b>1,825</b>
ΝΟΜΟΣ ΚΕΦΑΛΛΗΝΙΑΣ	1,837	1,864	<b>1,850</b>
ΝΟΜΟΣ ΚΙΛΚΙΣ	1,764	1,782	<b>1,773</b>
ΝΟΜΟΣ ΚΟΖΑΝΗΣ	1,756	1,785	<b>1,771</b>
ΝΟΜΟΣ ΚΟΡΙΝΘΙΑΣ	1,749	1,772	<b>1,761</b>
ΝΟΜΟΣ ΚΥΚΛΑΔΩΝ	1,858	1,912	<b>1,885</b>
ΝΟΜΟΣ ΛΑΚΩΝΙΑΣ	1,766	1,783	<b>1,774</b>
ΝΟΜΟΣ ΛΑΡΙΣΗΣ	1,772	1,818	<b>1,795</b>
ΝΟΜΟΣ ΛΑΣΙΘΙΟΥ	1,828	1,848	<b>1,838</b>
ΝΟΜΟΣ ΛΕΣΒΟΥ	1,777	1,831	<b>1,804</b>
ΝΟΜΟΣ ΛΕΥΚΑΔΟΣ	1,817	1,869	<b>1,843</b>
ΝΟΜΟΣ ΜΑΓΝΗΣΙΑΣ	1,771	1,867	<b>1,819</b>
ΝΟΜΟΣ ΜΕΣΣΗΝΙΑΣ	1,760	1,777	<b>1,769</b>
ΝΟΜΟΣ ΞΑΝΘΗΣ	1,788	1,809	<b>1,799</b>
ΝΟΜΟΣ ΠΕΛΛΗΣ	1,740	1,773	<b>1,757</b>
ΝΟΜΟΣ ΠΙΕΡΙΑΣ	1,749	1,771	<b>1,760</b>
ΝΟΜΟΣ ΠΡΕΒΕΖΗΣ	1,780	1,812	<b>1,796</b>
ΝΟΜΟΣ ΡΕΘΥΜΝΗΣ	1,825	1,867	<b>1,846</b>
ΝΟΜΟΣ ΡΟΔΟΠΗΣ	1,785	1,815	<b>1,800</b>
ΝΟΜΟΣ ΣΑΜΟΥ	1,734	1,791	<b>1,762</b>
ΝΟΜΟΣ ΣΕΡΡΩΝ	1,747	1,771	<b>1,759</b>
ΝΟΜΟΣ ΤΡΙΚΑΛΩΝ	1,770	1,798	<b>1,784</b>
ΝΟΜΟΣ ΦΘΙΩΤΙΔΟΣ	1,763	1,781	<b>1,772</b>
ΝΟΜΟΣ ΦΛΩΡΙΝΗΣ	1,768	1,788	<b>1,778</b>
ΝΟΜΟΣ ΦΩΚΙΔΟΣ	1,833	1,847	<b>1,840</b>
ΝΟΜΟΣ ΧΑΛΚΙΔΙΚΗΣ	1,749	1,771	<b>1,760</b>
ΝΟΜΟΣ ΧΑΝΙΩΝ	1,816	1,847	<b>1,831</b>
ΝΟΜΟΣ ΧΙΟΥ	1,758	1,840	<b>1,799</b>
<b>ΣΤΑΘΜΙΣΜΕΝΟΣ Μ.Ο.*</b>	<b>1,762</b>	<b>1,806</b>	<b>1,784</b>

\* Μέσοι όροι ελάχιστων και μέγιστων τιμών χονδρικής όπως υποβάλλονται από τις εταιρείες εμπορίας στο Παρατηρητήριο Τιμών βάσει της ΚΥΑ 978/24-10-2011. Η στάθμιση γίνεται βάσει των όγκων πωλήσεων έτους 2019 ανά τύπο καυσίμου και ανά νομό.

### 3. γ. Συγκριτικά στοιχεία με Ε.Ε.

Οι λιανικές τιμές πετρελαίου κίνησης με φόρους και προ φόρων στις 27 χώρες της Ε.Ε. για τις 27/04/2026 (τελευταία επίσημα στοιχεία) παρουσιάζονται συγκριτικά κατά φθίνουσα σειρά τα παρακάτω διαγράμματα:



**ΑΚΡΙΒΕΣ ΑΝΤΙΓΡΑΦΟ**  
**Ο προϊστάμενος του Τμήματος Εξυπηρέτησης**  
**Κοινού και Πρωτοκόλλου**

**κ.α.α.**  
**ΜΠΙΛΗ ΕΥΣΤΑΘΙΑ**

**Ο Υποδιοικητής**

**Σπυρίδων Περιστέρης**