



ΕΛΛΗΝΙΚΗ ΔΗΜΟΚΡΑΤΙΑ

ΥΠΟΥΡΓΕΙΟ ΑΝΑΠΤΥΞΗΣ ΚΑΙ ΑΝΤΑΓΩΝΙΣΤΙΚΟΤΗΤΑΣ
 ΓΕΝΙΚΗ ΓΡΑΜΜΑΤΕΙΑ ΚΑΤΑΝΑΛΩΤΗ
 Δ/ΝΣΗ ΠΑΡΑΤΗΡΗΤΗΡΙΟΥ ΤΙΜΩΝ ΚΑΙ ΤΙΜΟΛΗΨΙΩΝ
 ΠΑΡΑΤΗΡΗΤΗΡΙΟ ΤΙΜΩΝ ΥΓΡΩΝ ΚΑΥΣΙΜΩΝ

Αθήνα, 3-11-2014
 Αρ. Πρωτ.: Υ3-3386

ΕΒΔΟΜΑΔΙΑΙΟ ΔΕΛΤΙΟ ΕΠΙΣΚΟΠΗΣΗΣ ΤΙΜΩΝ ΚΑΥΣΙΜΩΝ

Παρασκευή, 31 Οκτωβρίου 2014

1. Τιμές Παρατηρητηρίου Υγρών Καυσίμων

Οι λιανικές τιμές των υγρών καυσίμων (αμόλυβδη 95 οκτ., σουπερ αμόλυβδη 100 οκτ., σουπερ LRP, πετρέλαιο κίνησης, πετρέλαιο θέρμανσης κατ' οίκον και υγραέριο κίνησης) αναρτώνται αναλυτικά στην ιστοσελίδα του Παρατηρητηρίου Τιμών Υγρών Καυσίμων του Υπουργείου Ανάπτυξης και Ανταγωνιστικότητας www.fuelprices.gr, όπου παρουσιάζονται καθημερινά οι ελάχιστες, μέσες και μέγιστες τιμές σε όλους τους Νομούς της χώρας.

Μέσες τιμές λιανικής πώλησης καυσίμων για όλη την Ελλάδα

Παρασκευή, 31 Οκτωβρίου 2014

Προϊόν	Μέση Τιμή
Αμόλυβδη 95 οκτ.	1,590
Αμόλυβδη 100 οκτ.	1,808
Super	1,778
Diesel Κίνησης	1,307
Diesel Θέρμανσης Κατ' οίκον	1,049
Υγραέριο κίνησης (Autogas)	0,824

* Η μέση τιμή πανελλαδικά υπολογίζεται από τον σταθμισμένο μέσο όρο με βάση τους όγκους πωλήσεων ανά τύπο καυσίμου ανά νομό.

** Δεν καταγράφεται κατανάλωση στο πετρέλαιο θέρμανσης για τη χρονική περίοδο 30/4 έως 15/10 κάθε έτους.

Στον παρακάτω πίνακα παρουσιάζονται οι μέσες τιμές λιανικής των υγρών καυσίμων ανά Νομό.

Μέσες τιμές λιανικής πώλησης καυσίμων ανά νομό

Παρασκευή, 31 Οκτωβρίου 2014

ΝΟΜΟΣ	Αμόλυβδη 95 οκτ.	Αμόλυβδη 100 οκτ.	Super	Diesel Κίνησης	Diesel Θέρμανσης Κατ'οίκον	Υγραέριο κίνησης (Autogas)
ΝΟΜΟΣ ΑΤΤΙΚΗΣ	1,564	1,779	1,745	1,280	1,038	0,784
ΝΟΜΟΣ ΑΙΤΩΛΙΑΣ ΚΑΙ ΑΚΑΡΝΑΝΙΑΣ	1,609	1,867	1,784	1,317	1,066	0,829
ΝΟΜΟΣ ΑΡΓΟΛΙΔΟΣ	1,591	1,809	1,724	1,299	1,042	0,820
ΝΟΜΟΣ ΑΡΚΑΔΙΑΣ	1,621	1,863	1,765	1,318	1,050	0,853
ΝΟΜΟΣ ΑΡΤΗΣ	1,620	1,836	1,748	1,330	1,081	0,796
ΝΟΜΟΣ ΑΧΑΪΑΣ	1,594	1,824	1,813	1,309	1,049	0,839
ΝΟΜΟΣ ΒΟΙΩΤΙΑΣ	1,599	1,855	1,759	1,304	1,031	0,800
ΝΟΜΟΣ ΓΡΕΒΕΝΩΝ	1,636	1,901	1,850	1,329	1,087	0,799
ΝΟΜΟΣ ΔΡΑΜΑΣ	1,574	1,847	1,760	1,289	1,032	0,843
ΝΟΜΟΣ ΔΩΔΕΚΑΝΗΣΟΥ	1,696	1,904	1,849	1,357	1,060	1,006
ΝΟΜΟΣ ΕΒΡΟΥ	1,636	1,877	1,908	1,330	1,051	0,897
ΝΟΜΟΣ ΕΥΒΟΙΑΣ	1,598	1,820	1,737	1,315	1,054	0,805
ΝΟΜΟΣ ΕΥΡΥΤΑΝΙΑΣ	1,658	1,949	1,790	1,361		0,825
ΝΟΜΟΣ ΖΑΚΥΝΘΟΥ	1,609	1,766	1,754	1,308	1,060	0,929
ΝΟΜΟΣ ΗΛΕΙΑΣ	1,603	1,828	1,724	1,303	1,056	0,828
ΝΟΜΟΣ ΗΜΑΘΙΑΣ	1,579	1,805		1,291	1,042	0,775
ΝΟΜΟΣ ΗΡΑΚΛΕΙΟΥ	1,673	1,851	1,790	1,362	1,057	0,943
ΝΟΜΟΣ ΘΕΣΠΡΩΤΙΑΣ	1,616	1,868		1,321	1,110	0,804
ΝΟΜΟΣ ΘΕΣΣΑΛΟΝΙΚΗΣ	1,558	1,782	1,768	1,273	1,039	0,862
ΝΟΜΟΣ ΙΩΑΝΝΙΝΩΝ	1,598	1,879	1,891	1,330	1,062	0,737
ΝΟΜΟΣ ΚΑΒΑΛΑΣ	1,604	1,833	1,789	1,306	1,042	0,839
ΝΟΜΟΣ ΚΑΡΔΙΤΣΗΣ	1,593	1,810		1,299	1,047	0,782
ΝΟΜΟΣ ΚΑΣΤΟΡΙΑΣ	1,622	1,876	1,949	1,326	1,066	0,825
ΝΟΜΟΣ ΚΕΡΚΥΡΑΣ	1,652	1,853		1,361	1,107	0,905
ΝΟΜΟΣ ΚΕΦΑΛΛΗΝΙΑΣ	1,713	1,899	1,835	1,391	1,100	0,950
ΝΟΜΟΣ ΚΙΛΚΙΣ	1,596	1,871		1,297	1,041	0,814
ΝΟΜΟΣ ΚΟΖΑΝΗΣ	1,598	1,826		1,322	1,054	0,757
ΝΟΜΟΣ ΚΟΡΙΝΘΙΑΣ	1,597	1,853	1,712	1,305	1,042	0,744
ΝΟΜΟΣ ΚΥΚΛΑΔΩΝ	1,749	1,935	1,835	1,433	1,126	0,980
ΝΟΜΟΣ ΛΑΚΩΝΙΑΣ	1,611	1,823	1,686	1,309	1,068	0,832
ΝΟΜΟΣ ΛΑΡΙΣΗΣ	1,580	1,793	1,738	1,287	1,047	0,819
ΝΟΜΟΣ ΛΑΣΙΘΙΟΥ	1,714	1,912	1,867	1,371	1,089	0,995
ΝΟΜΟΣ ΛΕΣΒΟΥ	1,661	1,886	1,764	1,359	1,133	0,954
ΝΟΜΟΣ ΛΕΥΚΑΔΟΣ	1,639	1,879	1,740	1,342	1,064	0,838
ΝΟΜΟΣ ΜΑΓΝΗΣΙΑΣ	1,598	1,843	1,860	1,313	1,049	0,828
ΝΟΜΟΣ ΜΕΣΣΗΝΙΑΣ	1,625	1,849	1,804	1,317	1,082	0,839
ΝΟΜΟΣ ΞΑΝΘΗΣ	1,593	1,823	1,829	1,299	1,045	0,890
ΝΟΜΟΣ ΠΕΛΛΗΣ	1,579	1,758		1,284	1,027	0,780
ΝΟΜΟΣ ΠΙΕΡΙΑΣ	1,587	1,801		1,285	1,032	0,859
ΝΟΜΟΣ ΠΡΕΒΕΖΗΣ	1,592	1,821		1,312	1,050	0,756
ΝΟΜΟΣ ΡΕΘΥΜΝΗΣ	1,661	1,896	1,955	1,358	1,090	0,898
ΝΟΜΟΣ ΡΟΔΟΠΗΣ	1,613	1,802	1,629	1,299	1,050	0,875
ΝΟΜΟΣ ΣΑΜΟΥ	1,709	1,890	1,832	1,383		
ΝΟΜΟΣ ΣΕΡΡΩΝ	1,587	1,805		1,292	1,036	0,833
ΝΟΜΟΣ ΤΡΙΚΑΛΩΝ	1,588	1,794		1,294	1,036	0,778
ΝΟΜΟΣ ΦΘΙΩΤΙΔΟΣ	1,596	1,848	1,778	1,298	1,074	0,831
ΝΟΜΟΣ ΦΛΩΡΙΝΗΣ	1,616	1,839	1,880	1,329	1,078	0,836
ΝΟΜΟΣ ΦΩΚΙΔΟΣ	1,632	1,870	1,720	1,337	1,100	
ΝΟΜΟΣ ΧΑΛΚΙΔΙΚΗΣ	1,621	1,845		1,324	1,046	0,870
ΝΟΜΟΣ ΧΑΝΙΩΝ	1,648	1,909		1,368	1,080	0,979
ΝΟΜΟΣ ΧΙΟΥ	1,690	1,903	1,920	1,371	1,055	

2. Απλή Αμόλυβδη Βενζίνη 95 οκτανίων

2. α. Διαμόρφωση τιμής

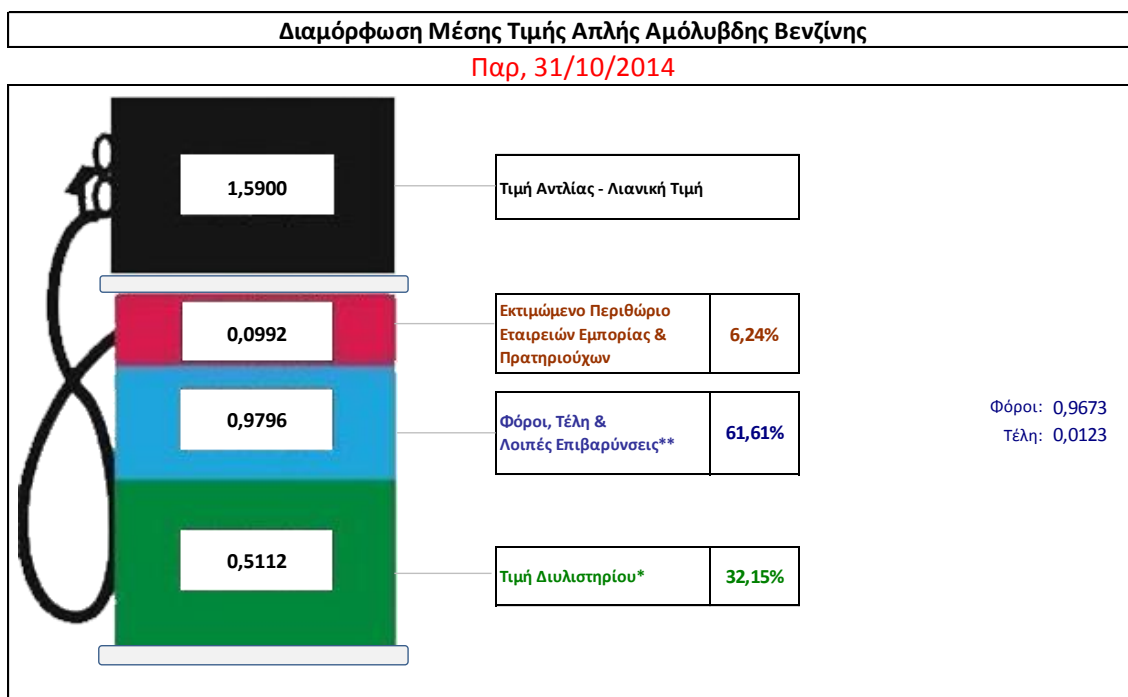
Η τιμή διυλιστηρίου της απλής αμόλυβδης βενζίνης 95 οκτανίων για την Πέμπτη 30/10/2014 διαμορφώθηκε στα 0,5112 € ανά λίτρο. Σε σχέση με την τιμή διυλιστηρίου της προηγούμενης εβδομάδας (23/10/2014) σημειώθηκε αύξηση κατά 0,0076 € ανά λίτρο (0,8 λεπτά).

Οι φόροι, τα τέλη και οι λοιπές επιβαρύνσεις αντιστοιχούν σε 0,9796 € ανά λίτρο.

Η μέση τιμή λιανικής της απλής αμόλυβδης βενζίνης 95 οκτανίων για την Παρασκευή 31/10/2014 διαμορφώθηκε στα 1,590 € ανά λίτρο. Σε σχέση με την τιμή της προηγούμενης εβδομάδας (24/10/2014) σημειώθηκε μείωση κατά 0,0005 € ανά λίτρο (0,5 λεπτά).

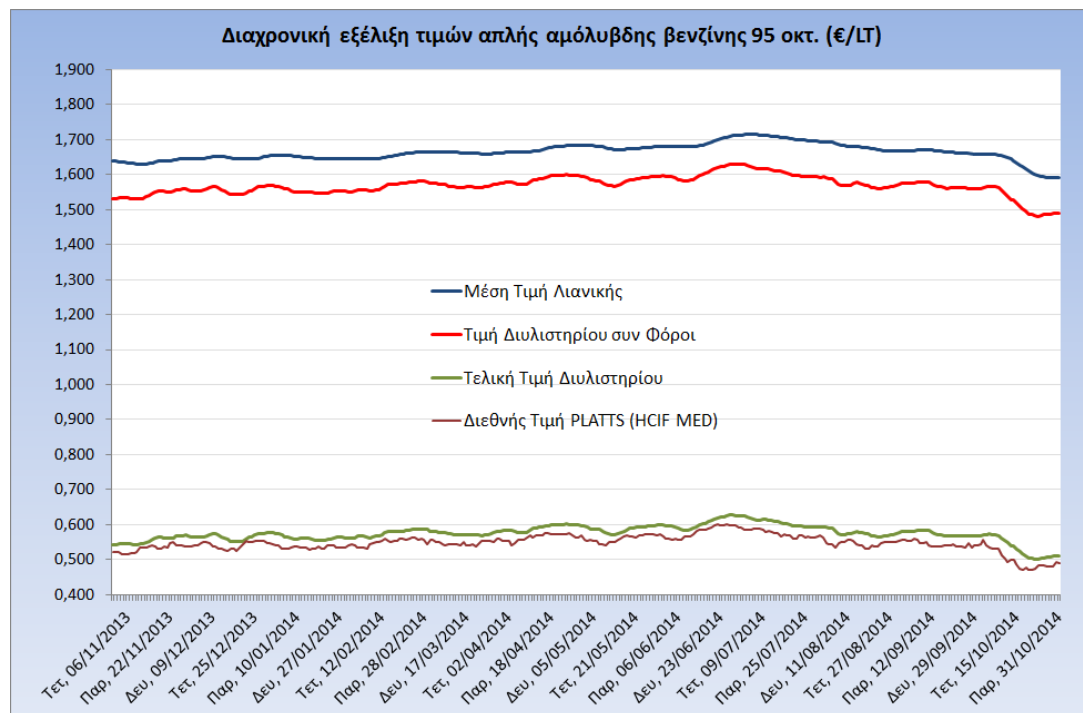
Το εκτιμώμενο περιθώριο των πρατηριούχων και των εταιρειών εμπορίας υπολογίζεται κατά μέσο όρο στα 0,0992€ ανά λίτρο (9,9 λεπτά).

Η τελική τιμή λιανικής διαμορφώνεται από την τιμή διυλιστηρίου κατά 32,2%, από τους φόρους (σταθερούς και μεταβλητούς) κατά 61,6%, και από τα εκτιμώμενα περιθώρια των εταιρειών εμπορίας, των μεταφορέων υγρών καυσίμων και των πρατηρίων κατά 6,2% (βλ. παρακάτω πίνακα).



* Τιμή διυλιστηρίου	0,5112
-Τιμή διυλιστηρίου προηγούμενης ημέρας (Μέση Σταθμική Τιμή εκ των δύο εταιρειών διύλισης)	
-Στην τιμή διυλιστηρίου περιλαμβάνονται οι ειδικές υπηρεσίες (φορτωτικά)	
** Τέλη	0,0123
-Ανταποδοτικό τέλος ΡΑΕ: 0,21 € ανά χιλία λίτρα. (Απόφαση 579/2013 - ΦΕΚ 3218/Β/18-12-13)	0,0002
-Εισφορά «Ειδικού Λογαριασμού Πετρελαιοειδών»: 1,2% επί της τιμής διυλιστηρίου. (Ν. 3335/2005 - ΦΕΚ 95/Α/20-4-2005)	0,0061
-Ειδικό τέλος Δικαιωμάτων Εκτέλεσης Τελωνειακών Εργασιών (ΔΕΤΕ): 0,5% της αξίας του αθροίσματος της τιμής εκ διυλιστηρίου και του ΕΦΚ. (Ν. 2093/92 - ΦΕΚ 181/Α/25-11-92)	0,0059
** Φόροι	0,9673
-Ειδικός Φόρος Κατανάλωσης (ΕΦΚ): για την απλή αμόλυβδη βενζίνη - 670 € ανά κυβικό μέτρο ή 0.67 € ανά λίτρο. (Ν. 3845/2010 - ΦΕΚ 65/Α/6-3-2010)	0,6700
-Φόρος Προστιθέμενης Αξίας (ΦΠΑ): 23% επί του συνόλου της τιμής διυλιστηρίου των μικτών ονομαστικών περιθωρίων κέρδους και των παραπάνω φορολογικών επιβαρύνσεων. (Ν. 3845/2010 - ΦΕΚ 65/Α/6-3-2010)	0,2973

Η εξέλιξη των διεθνών τιμών Platts (HCIF/MED), των τιμών διυλιστηρίου και των τιμών λιανικής της απλής αμόλυβδη βενζίνη 95 οκτ., καθώς και των αντίστοιχων ενδεικτικών περιθωρίων εμπορίας για το διάστημα των τελευταίων 12 μηνών παρουσιάζονται στο ακόλουθο διάγραμμα:



2. β. Χονδρική Τιμή Πώλησης

Ο μέσος όρος της χονδρικής τιμής πώλησης της απλής αμόλυβδη βενζίνης 95 οκτανίων από τις εταιρείες εμπορίας πετρελαιοειδών για την Παρασκευή 31/10/2014 ήταν 1,531 € ανά λίτρο.

Αναλυτικά, οι μέσες κατώτατες και ανώτατες τιμές χονδρικής, καθώς και η μέση τιμή ανά νομό παρουσιάζονται στον επόμενο πίνακα:

Μέσες Τιμές Χονδρικής Πώλησης Απλής Αμόλυβδη Βενζίνης ανά Νομό

Παρασκευή 31 Οκτωβρίου 2014

ΝΟΜΟΣ	ΜΕΣΗ ΚΑΤΩΤΑΤΗ ΜΕ ΦΠΑ	ΜΕΣΗ ΑΝΩΤΑΤΗ ΜΕ ΦΠΑ	ΜΕΣΗ ΤΙΜΗ ΜΕ ΦΠΑ
ΝΟΜΟΣ ΑΙΤΩΛΙΑΣ ΚΑΙ ΑΚΑΡΝΑΝΙΑΣ	1,500	1,556	1,528
ΝΟΜΟΣ ΑΡΓΟΛΙΔΟΣ	1,502	1,543	1,523
ΝΟΜΟΣ ΑΡΚΑΔΙΑΣ	1,493	1,549	1,521
ΝΟΜΟΣ ΑΡΤΗΣ	1,515	1,548	1,532
ΝΟΜΟΣ ΑΤΤΙΚΗΣ	1,475	1,594	1,535
ΝΟΜΟΣ ΑΧΑΪΑΣ	1,482	1,542	1,512
ΝΟΜΟΣ ΒΟΙΩΤΙΑΣ	1,494	1,534	1,514
ΝΟΜΟΣ ΓΡΕΒΕΝΩΝ	1,513	1,530	1,522
ΝΟΜΟΣ ΔΡΑΜΑΣ	1,511	1,555	1,533
ΝΟΜΟΣ ΔΩΔΕΚΑΝΗΣΟΥ	1,476	1,583	1,529

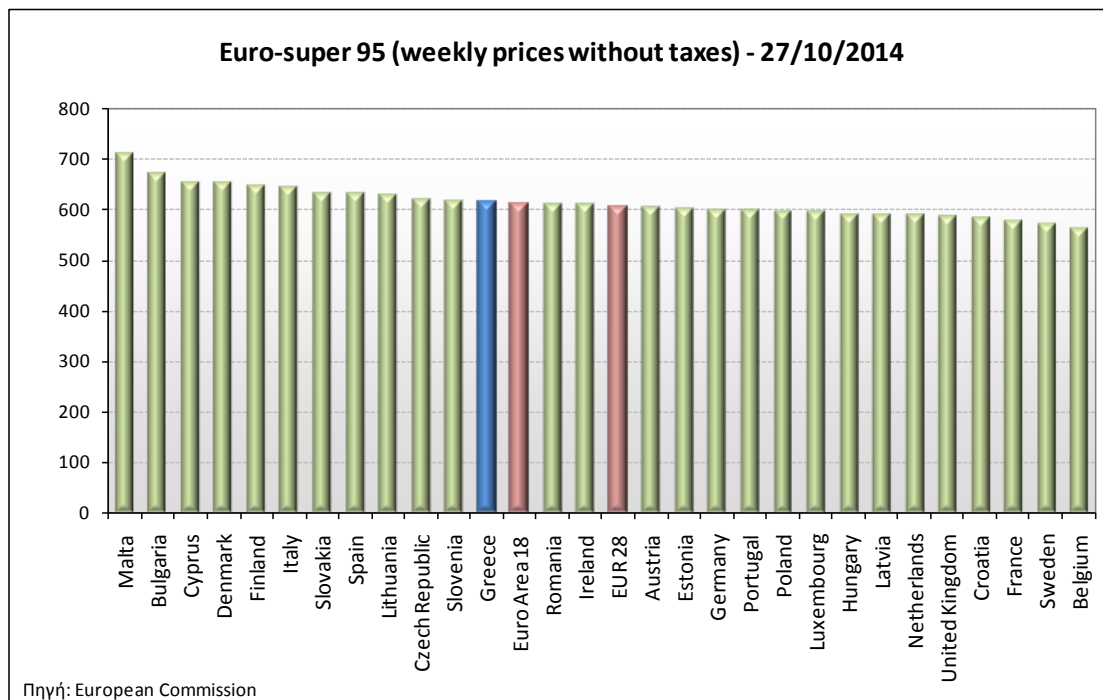
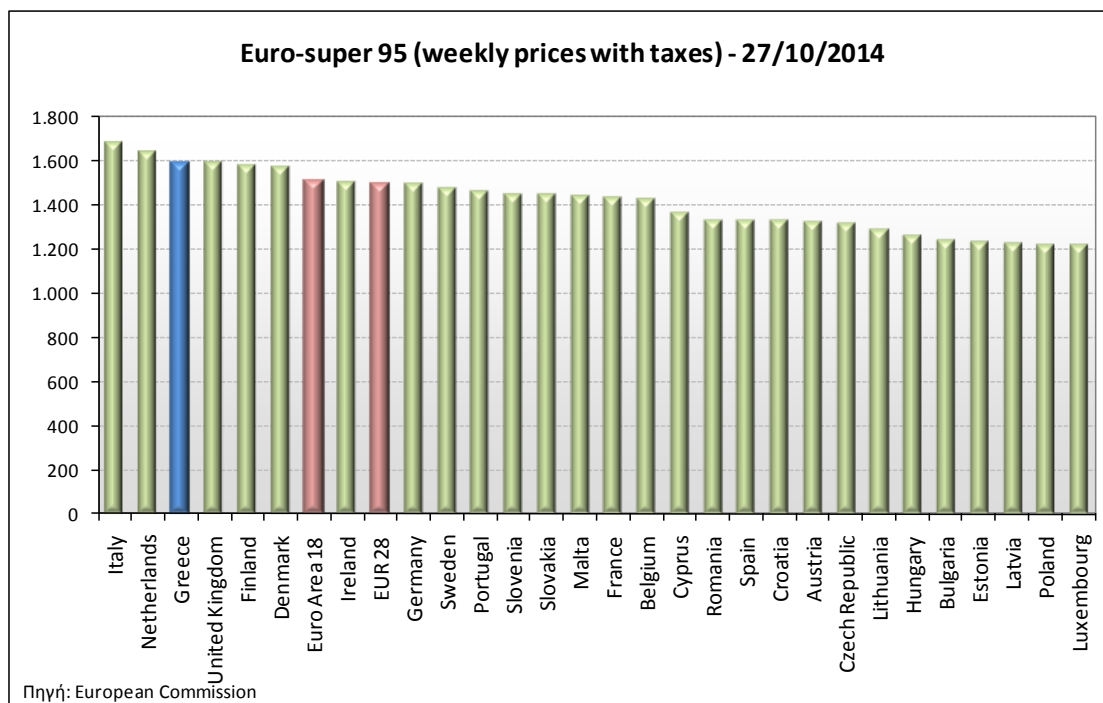
ΝΟΜΟΣ	ΜΕΣΗ ΚΑΤΩΤΑΤΗ ΜΕ ΦΠΑ	ΜΕΣΗ ΑΝΩΤΑΤΗ ΜΕ ΦΠΑ	ΜΕΣΗ ΤΙΜΗ ΜΕ ΦΠΑ
ΝΟΜΟΣ ΕΒΡΟΥ	1,508	1,555	1,531
ΝΟΜΟΣ ΕΥΒΟΙΑΣ	1,514	1,593	1,553
ΝΟΜΟΣ ΕΥΡΥΤΑΝΙΑΣ	1,536	1,561	1,548
ΝΟΜΟΣ ΖΑΚΥΝΘΟΥ	1,519	1,559	1,539
ΝΟΜΟΣ ΗΛΕΙΑΣ	1,509	1,600	1,555
ΝΟΜΟΣ ΗΜΑΘΙΑΣ	1,499	1,530	1,514
ΝΟΜΟΣ ΗΡΑΚΛΕΙΟΥ	1,530	1,630	1,580
ΝΟΜΟΣ ΘΕΣΠΡΩΤΙΑΣ	1,514	1,559	1,537
ΝΟΜΟΣ ΘΕΣΣΑΛΟΝΙΚΗΣ	1,483	1,537	1,510
ΝΟΜΟΣ ΙΩΑΝΝΙΝΩΝ	1,488	1,572	1,530
ΝΟΜΟΣ ΚΑΒΑΛΑΣ	1,496	1,553	1,525
ΝΟΜΟΣ ΚΑΡΔΙΤΣΗΣ	1,497	1,543	1,520
ΝΟΜΟΣ ΚΑΣΤΟΡΙΑΣ	1,510	1,543	1,526
ΝΟΜΟΣ ΚΕΡΚΥΡΑΣ	1,522	1,579	1,550
ΝΟΜΟΣ ΚΕΦΑΛΛΗΝΙΑΣ	1,510	1,600	1,555
ΝΟΜΟΣ ΚΙΛΚΙΣ	1,505	1,543	1,524
ΝΟΜΟΣ ΚΟΖΑΝΗΣ	1,498	1,533	1,515
ΝΟΜΟΣ ΚΟΡΙΝΘΙΑΣ	1,489	1,545	1,517
ΝΟΜΟΣ ΚΥΚΛΑΔΩΝ	1,500	1,585	1,542
ΝΟΜΟΣ ΛΑΚΩΝΙΑΣ	1,503	1,560	1,531
ΝΟΜΟΣ ΛΑΡΙΣΗΣ	1,491	1,550	1,520
ΝΟΜΟΣ ΛΑΣΙΘΙΟΥ	1,552	1,600	1,576
ΝΟΜΟΣ ΛΕΣΒΟΥ	1,468	1,551	1,510
ΝΟΜΟΣ ΛΕΥΚΑΔΟΣ	1,533	1,563	1,548
ΝΟΜΟΣ ΜΑΓΝΗΣΙΑΣ	1,492	1,569	1,531
ΝΟΜΟΣ ΜΕΣΣΗΝΙΑΣ	1,512	1,620	1,566
ΝΟΜΟΣ ΞΑΝΘΗΣ	1,498	1,532	1,515
ΝΟΜΟΣ ΠΕΛΛΗΣ	1,494	1,539	1,516
ΝΟΜΟΣ ΠΙΕΡΙΑΣ	1,493	1,531	1,512
ΝΟΜΟΣ ΠΡΕΒΕΖΗΣ	1,509	1,559	1,534
ΝΟΜΟΣ ΡΕΘΥΜΝΗΣ	1,547	1,601	1,574
ΝΟΜΟΣ ΡΟΔΟΠΗΣ	1,497	1,556	1,527
ΝΟΜΟΣ ΣΑΜΟΥ	1,508	1,577	1,543
ΝΟΜΟΣ ΣΕΡΡΩΝ	1,496	1,529	1,513
ΝΟΜΟΣ ΤΡΙΚΑΛΩΝ	1,495	1,547	1,521
ΝΟΜΟΣ ΦΘΙΩΤΙΔΟΣ	1,498	1,542	1,520
ΝΟΜΟΣ ΦΛΩΡΙΝΗΣ	1,507	1,544	1,526
ΝΟΜΟΣ ΦΩΚΙΔΟΣ	1,517	1,536	1,526
ΝΟΜΟΣ ΧΑΛΚΙΔΙΚΗΣ	1,494	1,550	1,522
ΝΟΜΟΣ ΧΑΝΙΩΝ	1,538	1,599	1,569
ΝΟΜΟΣ ΧΙΟΥ	1,499	1,535	1,517
ΣΤΑΘΜΙΣΜΕΝΟΣ Μ.Ο.	1,489	1,573	1,531

* Μέσοι όροι ελάχιστων και μέγιστων τιμών χονδρικής όπως υποβάλλονται από τις εταιρείες εμπορίας στο Παρατηρητήριο Τιμών βάσει της ΚΥΑ 978/24-10-2011.

** Η στάθμιση γίνεται βάσει των όγκων πωλήσεων ανά τύπο καυσίμου ανά νομό.

2. γ. Συγκριτικά στοιχεία με Ε.Ε.

Οι λιανικές τιμές αμόλυβδης βενζίνης με φόρους και προ φόρων στις 28 χώρες της Ε.Ε. για τις 27/10/2014 (τελευταία επίσημα στοιχεία) παρουσιάζονται συγκριτικά κατά φθίνουσα σειρά στα παρακάτω διαγράμματα:



Αναλυτικά στοιχεία για τις τιμές καυσίμων και τους φόρους στις 28 χώρες της Ε.Ε. παρουσιάζονται στην ιστοσελίδα της Ευρωπαϊκής Επιτροπής:

*Οι συγκρίσεις των τιμών μεταξύ των διαφόρων χωρών θα πρέπει να γίνονται με ιδιαίτερη προσοχή εξαιτίας των διαφορών στην ποιότητα των προϊόντων, στις πρακτικές μάρκετινγκ, στις δομές της αγοράς και στις καταναλωτικές συνήθειες που επικρατούν σε κάθε χώρα.

3. Πετρέλαιο Κίνησης (Biodiesel)

3. α. Διαμόρφωση τιμής

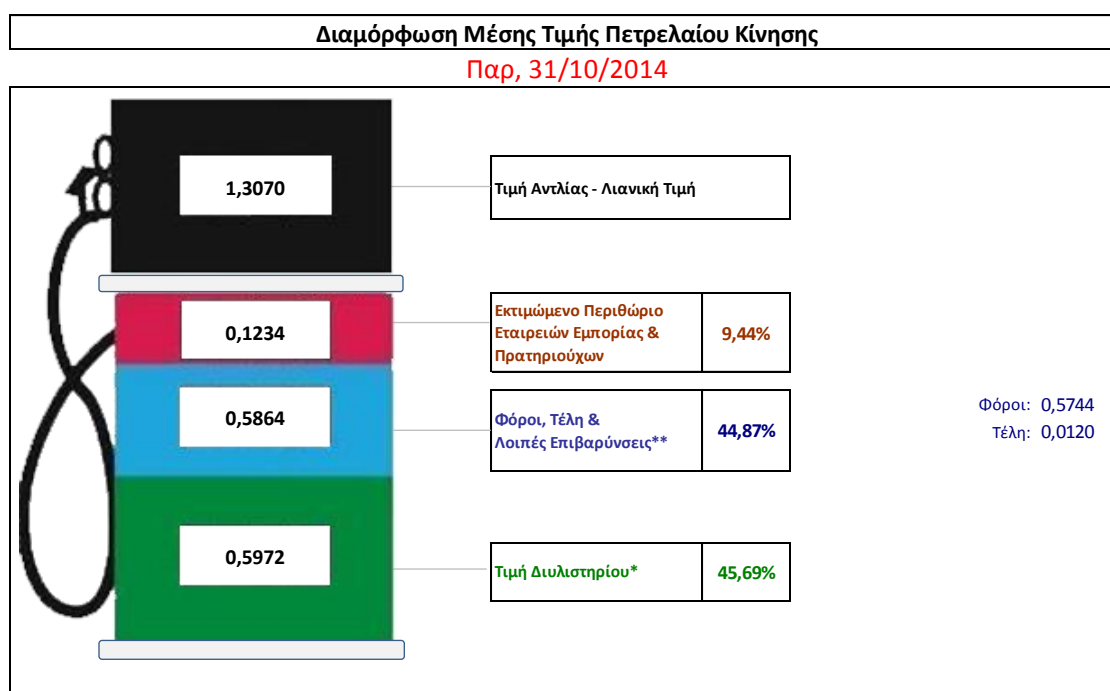
Η τιμή διυλιστηρίου του πετρελαίου κίνησης για την Πέμπτη 30/10/2014 διαμορφώθηκε στα 0,5972 € ανά λίτρο. Σε σχέση με την τιμή διυλιστηρίου της προηγούμενης εβδομάδας (23/10/2014) σημειώθηκε αύξηση κατά 0,0018 € ανά λίτρο (0,2 λεπτά).

Οι φόροι, τα τέλη και οι λοιπές επιβαρύνσεις αντιστοιχούν σε 0,5864 € ανά λίτρο.

Η μέση τιμή λιανικής του πετρελαίου κίνησης για την Παρασκευή 31/10/2014 διαμορφώθηκε στα 1,307 € ανά λίτρο. Σε σχέση με την τιμή της προηγούμενης εβδομάδας (24/10/2014) σημειώθηκε μείωση κατά 0,004 € ανά λίτρο (0,4 λεπτά).

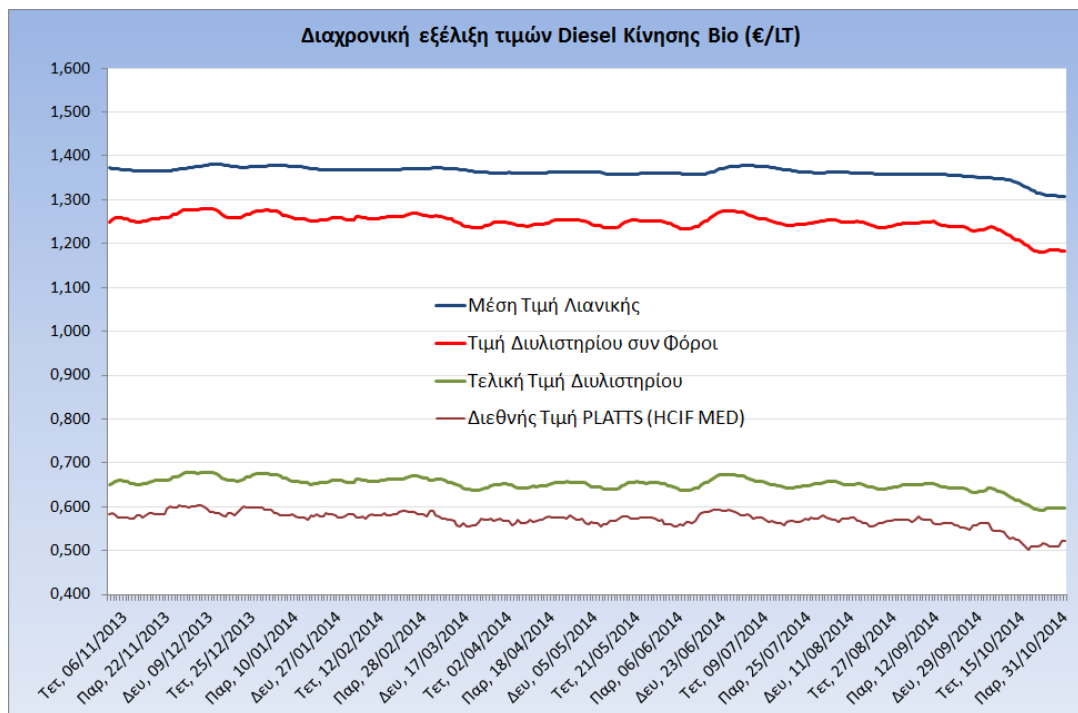
Το εκτιμώμενο περιθώριο των πρατηριούχων και των εταιρειών εμπορίας υπολογίζεται κατά μέσο όρο στα 0,1234 € ανά λίτρο (12,3 λεπτά).

Η τελική τιμή λιανικής διαμορφώνεται από την τιμή διυλιστηρίου κατά 45,7%, από τους φόρους (σταθερούς και μεταβλητούς) κατά 44,9%, και από τα εκτιμώμενα περιθώρια των εταιρειών εμπορίας, των μεταφορέων υγρών καυσίμων και των πρατηρίων κατά 9,4% (βλ. παρακάτω πίνακα).



* Τιμή διυλιστηρίου	0,5972
-Τιμή διυλιστηρίου προηγούμενης ημέρας (Μέση Σταθμική Τιμή εκ των δύο εταιρειών διύλισης)	
-Στην τιμή διυλιστηρίου περιλαμβάνονται οι ειδικές υπηρεσίες (φορτωτικά)	
** Τέλη	0,0120
-Αναταποδοτικό τέλος ΡΑΕ: 0,21 € ανά χίλια λίτρα. (Απόφαση 579/2013 - ΦΕΚ 3218/Β/18-12-13)	0,0002
-Εισφορά «Ειδικού Λογαριασμού Πετρελαιοειδών»: 1,2% επί της τιμής διυλιστηρίου. (Ν. 3335/2005 - ΦΕΚ 95/Α/20-4-2005)	0,0072
-Ειδικό τέλος Δικαιωμάτων Εκτέλεσης Τελωνειακών Εργασιών (ΔΕΤΕ): 0,5% της αξίας του αθροίσματος της τιμής εκ διυλιστηρίου και του ΕΦΚ. (Ν. 2093/92 - ΦΕΚ 181/Α/25-11-92)	0,0046
** Φόροι	0,5744
-Ειδικός Φόρος Κατανάλωσης (ΕΦΚ): για το πετρέλαιο κίνησης - 330 € ανά κυβικό μέτρο ή 0,330 € ανά λίτρο. (Ν. 4092/2012 (ΦΕΚ 220/Α/8-11-12)	0,3300
-Φόρος Προστιθέμενης Αξίας (ΦΠΑ): 23% επί του συνόλου της τιμής διυλιστηρίου των μικτών ονομαστικών περιθωρίων κέρδους και των παραπάνω φορολογικών επιβαρύνσεων. (Ν. 3845/2010 - ΦΕΚ 65/Α/6-3-2010)	0,2444

Η εξέλιξη των διεθνών τιμών Platts (HCIF/MED), των τιμών διυλιστηρίου και των τιμών λιανικής για το πετρέλαιο κίνησης, καθώς και των αντίστοιχων ενδεικτικών περιθωρίων εμπορίας για το διάστημα των τελευταίων 12 μηνών παρουσιάζονται στο ακόλουθο διάγραμμα:



3. β. Χονδρική Τιμή Πώλησης

Ο μέσος όρος της χονδρικής τιμής πώλησης του πετρελαίου κίνησης από τις εταιρείες εμπορίας πετρελαιοειδών για την Παρασκευή 31/10/2014 ήταν 1,222 € ανά λίτρο.

Αναλυτικά, οι μέσες κατώτατες και ανώτατες τιμές χονδρικής, καθώς και η μέση τιμή ανά νομό παρουσιάζονται στον επόμενο πίνακα:

Μέσες Τιμές Χονδρικής Πώλησης Πετρελαίου Κίνησης ανά Νομό

Παρασκευή 31 Οκτωβρίου 2014

ΝΟΜΟΣ	ΜΕΣΗ ΚΑΤΩΤΑΤΗ ΜΕ ΦΠΑ	ΜΕΣΗ ΑΝΩΤΑΤΗ ΜΕ ΦΠΑ	ΜΕΣΗ ΤΙΜΗ ΜΕ ΦΠΑ
ΝΟΜΟΣ ΑΙΤΩΛΙΑΣ ΚΑΙ ΑΚΑΡΝΑΝΙΑΣ	1,191	1,247	1,219
ΝΟΜΟΣ ΑΡΓΟΛΙΔΟΣ	1,195	1,238	1,217
ΝΟΜΟΣ ΑΡΚΑΔΙΑΣ	1,184	1,245	1,215
ΝΟΜΟΣ ΑΡΤΗΣ	1,200	1,237	1,219
ΝΟΜΟΣ ΑΤΤΙΚΗΣ	1,164	1,285	1,225
ΝΟΜΟΣ ΑΧΑΪΑΣ	1,177	1,231	1,204
ΝΟΜΟΣ ΒΟΙΩΤΙΑΣ	1,180	1,251	1,216
ΝΟΜΟΣ ΓΡΕΒΕΝΩΝ	1,201	1,225	1,213
ΝΟΜΟΣ ΔΡΑΜΑΣ	1,200	1,233	1,217
ΝΟΜΟΣ ΔΩΔΕΚΑΝΗΣΟΥ	1,180	1,263	1,222

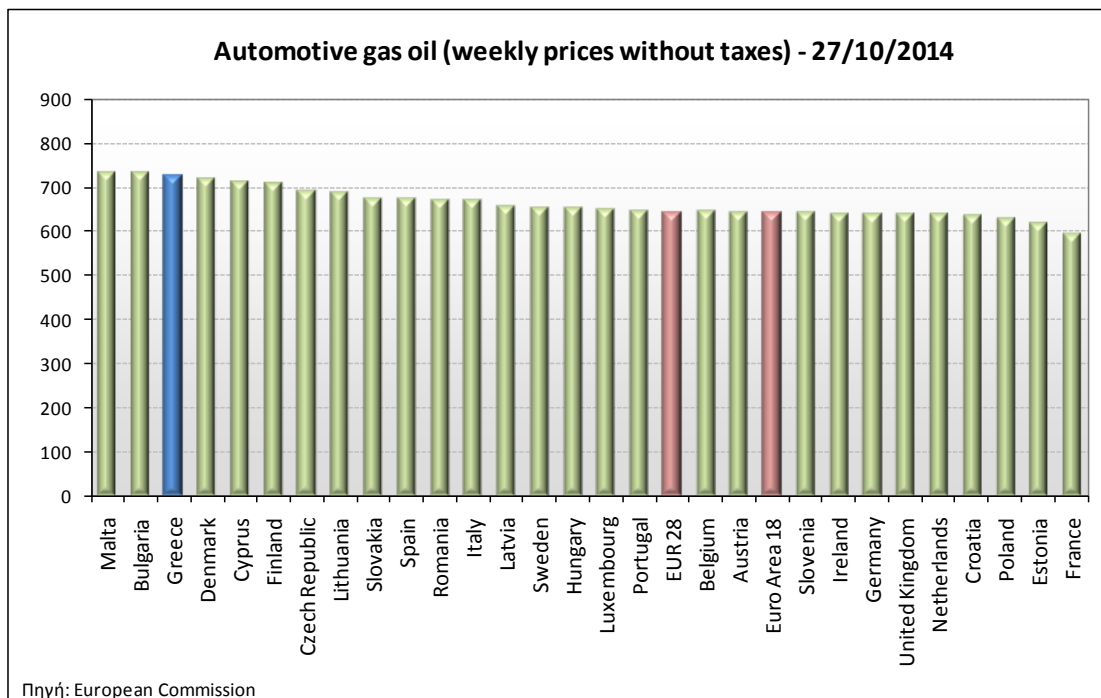
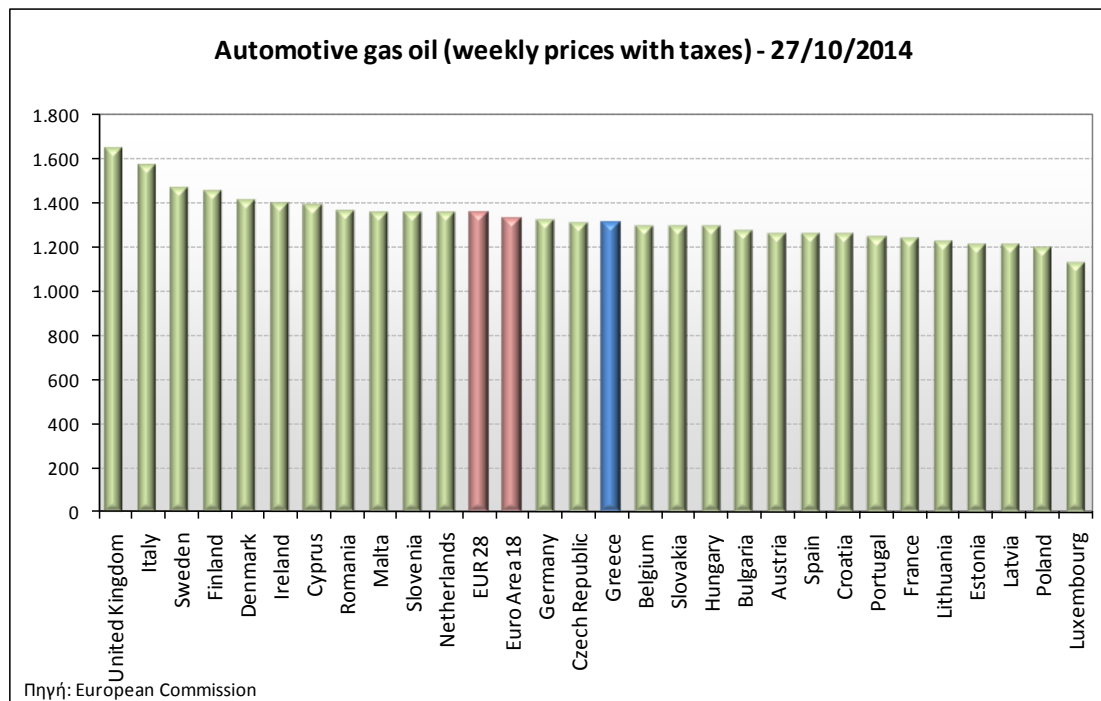
ΝΟΜΟΣ	ΜΕΣΗ ΚΑΤΩΤΑΤΗ ΜΕ ΦΠΑ	ΜΕΣΗ ΑΝΩΤΑΤΗ ΜΕ ΦΠΑ	ΜΕΣΗ ΤΙΜΗ ΜΕ ΦΠΑ
ΝΟΜΟΣ ΕΒΡΟΥ	1,142	1,255	1,199
ΝΟΜΟΣ ΕΥΒΟΙΑΣ	1,201	1,283	1,242
ΝΟΜΟΣ ΕΥΡΥΤΑΝΙΑΣ	1,232	1,241	1,236
ΝΟΜΟΣ ΖΑΚΥΝΘΟΥ	1,207	1,252	1,230
ΝΟΜΟΣ ΗΛΕΙΑΣ	1,194	1,280	1,237
ΝΟΜΟΣ ΗΜΑΘΙΑΣ	1,186	1,225	1,205
ΝΟΜΟΣ ΗΡΑΚΛΕΙΟΥ	1,215	1,295	1,255
ΝΟΜΟΣ ΘΕΣΠΡΩΤΙΑΣ	1,192	1,247	1,220
ΝΟΜΟΣ ΘΕΣΣΑΛΟΝΙΚΗΣ	1,174	1,262	1,218
ΝΟΜΟΣ ΙΩΑΝΝΙΝΩΝ	1,179	1,252	1,215
ΝΟΜΟΣ ΚΑΒΑΛΑΣ	1,180	1,250	1,215
ΝΟΜΟΣ ΚΑΡΔΙΤΣΗΣ	1,187	1,238	1,212
ΝΟΜΟΣ ΚΑΣΤΟΡΙΑΣ	1,197	1,240	1,219
ΝΟΜΟΣ ΚΕΡΚΥΡΑΣ	1,215	1,276	1,246
ΝΟΜΟΣ ΚΕΦΑΛΛΗΝΙΑΣ	1,207	1,314	1,261
ΝΟΜΟΣ ΚΙΛΚΙΣ	1,182	1,259	1,220
ΝΟΜΟΣ ΚΟΖΑΝΗΣ	1,188	1,231	1,209
ΝΟΜΟΣ ΚΟΡΙΝΘΙΑΣ	1,175	1,251	1,213
ΝΟΜΟΣ ΚΥΚΛΑΔΩΝ	1,201	1,272	1,237
ΝΟΜΟΣ ΛΑΚΩΝΙΑΣ	1,187	1,259	1,223
ΝΟΜΟΣ ΛΑΡΙΣΗΣ	1,180	1,242	1,211
ΝΟΜΟΣ ΛΑΣΙΘΙΟΥ	1,233	1,271	1,252
ΝΟΜΟΣ ΛΕΣΒΟΥ	1,169	1,245	1,207
ΝΟΜΟΣ ΛΕΥΚΑΔΟΣ	1,208	1,257	1,232
ΝΟΜΟΣ ΜΑΓΝΗΣΙΑΣ	1,182	1,266	1,224
ΝΟΜΟΣ ΜΕΣΣΗΝΙΑΣ	1,198	1,289	1,243
ΝΟΜΟΣ ΞΑΝΘΗΣ	1,186	1,229	1,207
ΝΟΜΟΣ ΠΕΛΛΗΣ	1,184	1,232	1,208
ΝΟΜΟΣ ΠΙΕΡΙΑΣ	1,183	1,223	1,203
ΝΟΜΟΣ ΠΡΕΒΕΖΗΣ	1,207	1,249	1,228
ΝΟΜΟΣ ΡΕΘΥΜΝΗΣ	1,244	1,288	1,266
ΝΟΜΟΣ ΡΟΔΟΠΗΣ	1,190	1,252	1,221
ΝΟΜΟΣ ΣΑΜΟΥ	1,184	1,288	1,236
ΝΟΜΟΣ ΣΕΡΡΩΝ	1,187	1,220	1,203
ΝΟΜΟΣ ΤΡΙΚΑΛΩΝ	1,189	1,236	1,212
ΝΟΜΟΣ ΦΘΙΩΤΙΔΟΣ	1,187	1,232	1,209
ΝΟΜΟΣ ΦΛΩΡΙΝΗΣ	1,206	1,256	1,231
ΝΟΜΟΣ ΦΩΚΙΔΟΣ	1,205	1,229	1,217
ΝΟΜΟΣ ΧΑΛΚΙΔΙΚΗΣ	1,185	1,242	1,213
ΝΟΜΟΣ ΧΑΝΙΩΝ	1,226	1,309	1,268
ΝΟΜΟΣ ΧΙΟΥ	1,199	1,229	1,214
ΣΤΑΘΜΙΣΜΕΝΟΣ Μ.Ο.	1,184	1,260	1,222

* Μέσοι όροι ελάχιστων και μέγιστων τιμών χονδρικής όπως υποβάλλονται από τις εταιρείες εμπορίας στο Παρατηρητήριο Τιμών βάσει της ΚΥΑ 978/24-10-2011.

** Η στάθμιση γίνεται βάσει των όγκων πωλήσεων ανά τύπο καυσίμου ανά νομό.

3. γ. Συγκριτικά στοιχεία με Ε.Ε.

Οι λιανικές τιμές πετρελαίου κίνησης με φόρους και προ φόρων στις 28 χώρες της Ε.Ε. για τις 27/10/2014 (τελευταία επίσημα στοιχεία) παρουσιάζονται συγκριτικά κατά φθίνουσα σειρά στα παρακάτω διαγράμματα:



Αναλυτικά στοιχεία για τις τιμές καυσίμων και τους φόρους στις 28 χώρες της Ε.Ε. παρουσιάζονται στην ιστοσελίδα της Ευρωπαϊκής Επιτροπής: http://ec.europa.eu/energy/observatory/oil/bulletin_en.htm

*Οι συγκρίσεις των τιμών μεταξύ των διαφόρων χωρών θα πρέπει να γίνονται με ιδιαίτερη προσοχή εξαιτίας των διαφορών στην ποιότητα των προϊόντων, στις πρακτικές μάρκετινγκ, στις δομές της αγοράς και στις καταναλωτικές συνήθειες που επικρατούν σε κάθε χώρα.