



ΕΛΛΗΝΙΚΗ ΔΗΜΟΚΡΑΤΙΑ

ΥΠΟΥΡΓΕΙΟ ΑΝΑΠΤΥΞΗΣ, ΑΝΤΑΓΩΝΙΣΤΙΚΟΤΗΤΑΣ,
ΥΠΟΔΟΜΩΝ, ΜΕΤΑΦΟΡΩΝ & ΔΙΚΤΥΩΝ

Αθήνα, 04-09-2012

Αρ. πρωτ.: Υ3-2295

ΥΠΟΥΡΓΕΙΟ ΑΝΑΠΤΥΞΗΣ, ΑΝΤΑΓΩΝΙΣΤΙΚΟΤΗΤΑΣ,
ΥΠΟΔΟΜΩΝ, ΜΕΤΑΦΟΡΩΝ & ΔΙΚΤΥΩΝ
ΓΕΝΙΚΗ ΓΡΑΜΜΑΤΕΙΑ ΕΜΠΟΡΙΟΥ
ΥΠΗΡΕΣΙΑ ΕΠΟΠΤΕΙΑΣ ΑΓΟΡΑΣ
Δ/ΝΣΗ ΠΑΡΑΤΗΡΗΤΗΡΙΟΥ ΤΙΜΩΝ ΚΑΙ ΤΙΜΟΛΗΨΙΩΝ

ΕΒΔΟΜΑΔΙΑΙΟ ΔΕΛΤΙΟ ΕΠΙΣΚΟΠΗΣΗΣ ΤΙΜΩΝ ΚΑΥΣΙΜΩΝ

Παρασκευή, 31 Αυγούστου 2012

1. Τιμές Παρατηρητηρίου Υγρών Καυσίμων

Οι λιανικές τιμές των υγρών καυσίμων (αμόλυβδη 95 οκτ., σούπερ αμόλυβδη 100 οκτ., σούπερ LRP, πετρέλαιο κίνησης και πετρέλαιο θέρμανσης) αναρτώνται αναλυτικά στην ιστοσελίδα του Παρατηρητηρίου Τιμών Υγρών Καυσίμων του Υπουργείου Ανάπτυξης, Ανταγωνιστικότητας και Ναυτιλίας www.fuelprices.gr, όπου παρουσιάζονται καθημερινά οι ελάχιστες, μέσες και μέγιστες τιμές σε όλους τους Νομούς της χώρας.

Μέσες τιμές λιανικής πώλησης καυσίμων για όλη την Ελλάδα

Παρασκευή 31 Αυγούστου 2012

Προϊόν	Μέση Τιμή
Αμόλυβδη 95 οκτ.	1,838
Αμόλυβδη 100 οκτ.	1,975
Super	1,909
Diesel Κίνησης	1,601
Υγραέριο κίνησης (Autogas)	0,877
Diesel Θέρμανσης	Δεν καταγράφεται κατανάλωση

*Η μέση τιμή πανελλαδικά υπολογίζεται από τον σταθμισμένο μέσο όρο με βάση τους όγκους πωλήσεων ανά τύπο καυσίμου ανά νομό.

Στον παρακάτω πίνακα παρουσιάζονται οι μέσες τιμές λιανικής των υγρών καυσίμων ανά Νομό.

Μέσες τιμές λιανικής πώλησης καυσίμων ανά νομό
Παρασκευή 31 Αυγούστου 2012

ΝΟΜΟΣ	Αμόλυβδη 95 οκτ.	Αμόλυβδη 100 οκτ.	Super	Diesel Κίνησης	Υγραέριο κίνησης (Autogas)
ΝΟΜΟΣ ΑΤΤΙΚΗΣ	1,815	1,967	1,895	1,577	0,878
ΝΟΜΟΣ ΑΙΤΩΛΙΑΣ ΚΑΙ ΑΚΑΡΝΑΝΙΑΣ	1,860	1,992	1,893	1,609	0,889
ΝΟΜΟΣ ΑΡΓΟΛΙΔΟΣ	1,841	1,989	1,891	1,594	0,889
ΝΟΜΟΣ ΑΡΚΑΔΙΑΣ	1,877	2,001	1,899	1,615	0,899
ΝΟΜΟΣ ΑΡΤΗΣ	1,854	1,970	1,869	1,607	0,860
ΝΟΜΟΣ ΑΧΑΪΑΣ	1,844	1,985	1,910	1,604	0,924
ΝΟΜΟΣ ΒΟΙΩΤΙΑΣ	1,848	1,983	1,882	1,605	0,874
ΝΟΜΟΣ ΓΡΕΒΕΝΩΝ	1,869	1,983	1,898	1,624	0,879
ΝΟΜΟΣ ΔΡΑΜΑΣ	1,837	1,964	1,868	1,599	0,827
ΝΟΜΟΣ ΔΩΔΕΚΑΝΗΣΟΥ	1,902	2,046	1,984	1,620	
ΝΟΜΟΣ ΕΒΡΟΥ	1,881	2,006	1,959	1,632	0,880
ΝΟΜΟΣ ΕΥΒΟΙΑΣ	1,852	1,993	1,910	1,614	0,876
ΝΟΜΟΣ ΕΥΡΥΤΑΝΙΑΣ	1,899	2,113	1,960	1,643	
ΝΟΜΟΣ ΖΑΚΥΝΘΟΥ	1,865	1,968	1,900	1,616	
ΝΟΜΟΣ ΗΛΕΙΑΣ	1,866	1,976	1,891	1,610	0,899
ΝΟΜΟΣ ΗΜΑΘΙΑΣ	1,821	1,943	1,876	1,583	0,871
ΝΟΜΟΣ ΗΡΑΚΛΕΙΟΥ	1,911	2,017	1,957	1,650	0,996
ΝΟΜΟΣ ΘΕΣΠΡΩΤΙΑΣ	1,868	1,982	1,905	1,613	0,887
ΝΟΜΟΣ ΘΕΣΣΑΛΟΝΙΚΗΣ	1,809	1,949	1,867	1,572	0,907
ΝΟΜΟΣ ΙΩΑΝΝΙΝΩΝ	1,844	1,984	1,915	1,617	0,834
ΝΟΜΟΣ ΚΑΒΑΛΑΣ	1,842	1,966	1,890	1,595	0,882
ΝΟΜΟΣ ΚΑΡΔΙΤΣΗΣ	1,835	1,948	1,910	1,589	0,852
ΝΟΜΟΣ ΚΑΣΤΟΡΙΑΣ	1,860	2,006	1,913	1,617	0,904
ΝΟΜΟΣ ΚΕΡΚΥΡΑΣ	1,912	2,016	1,954	1,659	
ΝΟΜΟΣ ΚΕΦΑΛΛΗΝΙΑΣ	1,937	2,027	1,989	1,675	0,995
ΝΟΜΟΣ ΚΙΛΚΙΣ	1,834	1,985	1,883	1,590	0,878
ΝΟΜΟΣ ΚΟΖΑΝΗΣ	1,859	1,974	1,895	1,615	0,871
ΝΟΜΟΣ ΚΟΡΙΝΘΙΑΣ	1,855	1,995	1,904	1,604	0,899
ΝΟΜΟΣ ΚΥΚΛΑΔΩΝ	1,906	2,019	1,949	1,635	
ΝΟΜΟΣ ΛΑΚΩΝΙΑΣ	1,870	2,019	1,920	1,610	0,895
ΝΟΜΟΣ ΛΑΡΙΣΗΣ	1,849	1,951	1,880	1,600	0,842
ΝΟΜΟΣ ΛΑΣΙΘΙΟΥ	1,960	2,060	1,993	1,671	
ΝΟΜΟΣ ΛΕΣΒΟΥ	1,862	2,023	1,932	1,612	
ΝΟΜΟΣ ΛΕΥΚΑΔΟΣ	1,870	1,994	1,904	1,621	0,897
ΝΟΜΟΣ ΜΑΓΝΗΣΙΑΣ	1,840	1,955	1,913	1,599	0,780
ΝΟΜΟΣ ΜΕΣΣΗΝΙΑΣ	1,858	1,982	1,921	1,611	0,883
ΝΟΜΟΣ ΞΑΝΘΗΣ	1,832	1,955	1,889	1,600	0,880
ΝΟΜΟΣ ΠΕΛΛΗΣ	1,839	1,932	1,879	1,596	0,837
ΝΟΜΟΣ ΠΙΕΡΙΑΣ	1,841	1,953	1,878	1,591	0,841
ΝΟΜΟΣ ΠΡΕΒΕΖΗΣ	1,847	1,961	1,877	1,605	0,833
ΝΟΜΟΣ ΡΕΘΥΜΝΗΣ	1,925	2,060	1,971	1,657	0,987
ΝΟΜΟΣ ΡΟΔΟΠΗΣ	1,859	1,946	1,905	1,608	0,851
ΝΟΜΟΣ ΣΑΜΟΥ	1,923	2,060	1,954	1,655	
ΝΟΜΟΣ ΣΕΡΡΩΝ	1,837	1,946	1,865	1,588	0,864
ΝΟΜΟΣ ΤΡΙΚΑΛΩΝ	1,837	1,968	1,890	1,590	0,859
ΝΟΜΟΣ ΦΘΙΩΤΙΔΟΣ	1,848	1,992	1,880	1,596	0,864
ΝΟΜΟΣ ΦΛΩΡΙΝΗΣ	1,846	1,935	1,883	1,604	0,844
ΝΟΜΟΣ ΦΩΚΙΔΟΣ	1,887	2,033	1,943	1,632	
ΝΟΜΟΣ ΧΑΛΚΙΔΙΚΗΣ	1,855	1,979	1,901	1,603	0,889
ΝΟΜΟΣ ΧΑΝΙΩΝ	1,919	2,059	1,989	1,661	0,995
ΝΟΜΟΣ ΧΙΟΥ	1,848	2,056	1,935	1,601	

2. Απλή Αμόλυβδη Βενζίνη 95 οκτανίων

2. α. Διαμόρφωση τιμής αμόλυβδης βενζίνης 95 οκτανίων

Η τιμή διυλιστηρίου της απλής αμόλυβδης βενζίνης 95 οκτανίων ανά λίτρο για την Πέμπτη 30/08/2012 διαμορφώθηκε στα 0,7065 € ανά λίτρο. Σε σχέση με την τιμή διυλιστηρίου της προηγούμενης εβδομάδας (23/08/2012) σημειώθηκε μείωση κατά 0,0216 € ανά λίτρο (2,2 λεπτά).

Οι φόροι, τα τέλη και οι λοιπές επιβαρύνσεις αντιστοιχούν σε 1,0361 € ανά λίτρο.

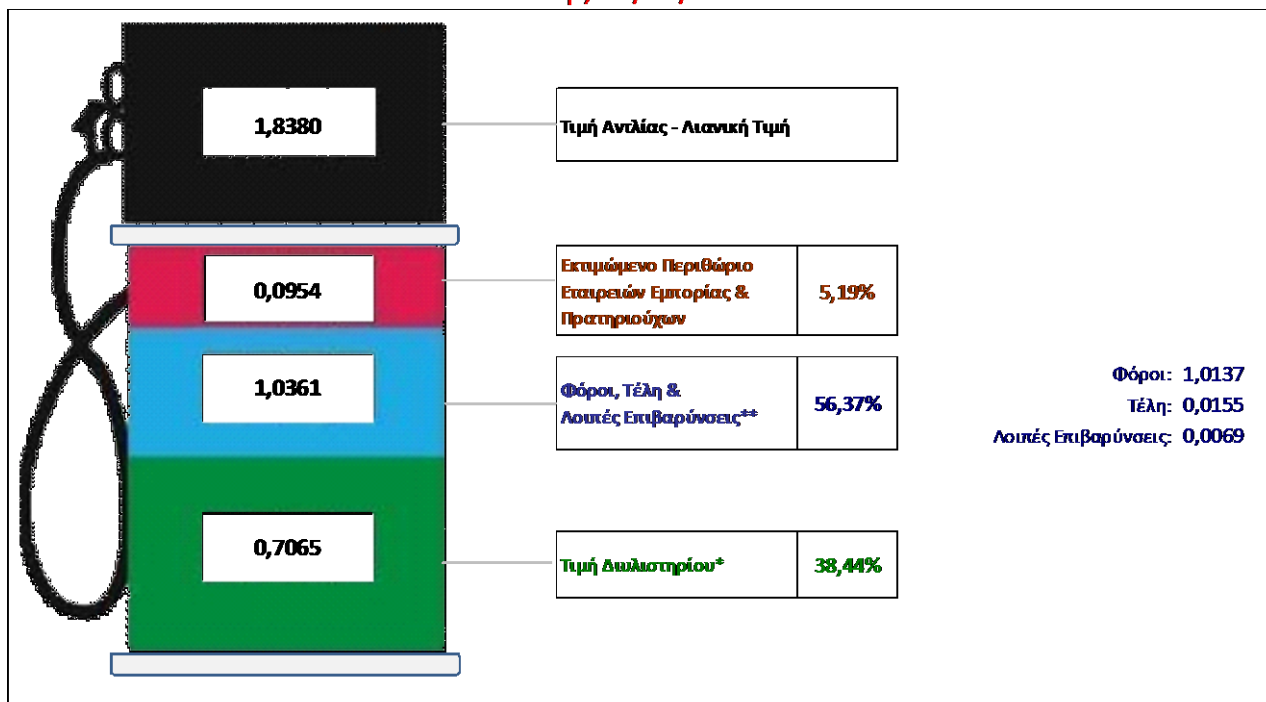
Η μέση τιμή λιανικής της απλής αμόλυβδης βενζίνης 95 οκτανίων για την Παρασκευή 31/08/2012 διαμορφώθηκε στα 1,838 € ανά λίτρο. Σε σχέση με την τιμή της προηγούμενης εβδομάδας (24/08/2012) δε σημειώθηκε καμία μεταβολή.

Το εκτιμώμενο περιθώριο των πρατηριούχων και των εταιρειών εμπορίας υπολογίζεται κατά μέσο όρο στα 0,0954€ ανά λίτρο (9,5 λεπτά).

Η τελική τιμή λιανικής διαμορφώνεται από την τιμή διυλιστηρίου κατά 38,4%, από τους φόρους (σταθερούς και μεταβλητούς) κατά 56,4%, και από τα εκτιμώμενα περιθώρια των εταιρειών εμπορίας, των μεταφορέων υγρών καυσίμων και των πρατηρίων κατά 5,2% (βλ. παρακάτω πίνακα).

Διαμόρφωση Μέσης Τιμής Απλής Αμόλυβδης Βενζίνης

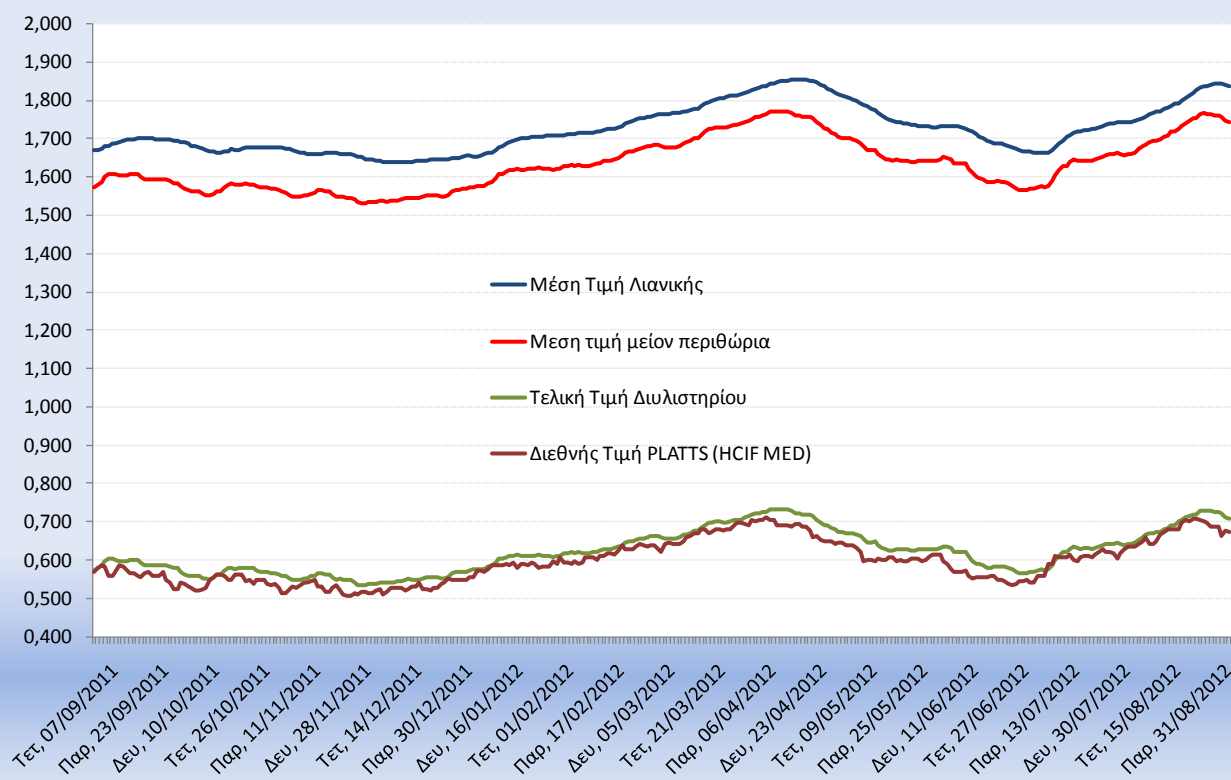
Παρ, 31/08/2012



* Τιμή διυλιστηρίου	0,7065
-Τιμή διυλιστηρίου προηγούμενης ημέρας (Μέση Σταθμική Τιμή εκ των δύο εταιρειών διύλισης)	
-Στην τιμή διυλιστηρίου περιλαμβάνονται οι ειδικές υπηρεσίες (φορτωτικά)	
** Τέλη	0,0155
-Ανταποδοτικό τέλος ΡΑΕ: 0,20 €/1000 λίτρα. (Απόφαση 240/2011 - ΦΕΚ 425/Β/17-3-11)	0,0002
-Εισφορά «Ειδικού Λογαριασμού Πετρελαιοειδών»: 1,2% επί της τιμής διυλιστηρίου. (Ν. 3335/2005 - ΦΕΚ 95/Α/20-4-2005)	0,0085
-Ειδικό τέλος Δικαιωμάτων Εκτέλεσης Τελωνειακών Εργασιών (ΔΕΤΕ): 0,5% της αξίας του αθροίσματος της τιμής εκ διυλιστηρίου και του ΕΦΚ. (Ν. 2093/92 - ΦΕΚ 181/Α/25-11-92)	0,0069
** Λοιπές Επιβαρύνσεις	0,0069
-Εισφορά του ταμείου επικουρικής ασφάλισης βενζινοπωλών: 0,495% επί των προ ΦΠΑ τιμών του καυσίμου. (Απόφαση Φ.20210/4231/152/04 - ΦΕΚ 427/Β/2-3-04)	0,0069
** Φόροι	1,0137
-Ειδικός Φόρος Κατανάλωσης (ΕΦΚ): για την απλή αμόλυβδη βενζίνη - 670 € ανά κυβικό μέτρο ή 0,67 € ανά λίτρο. (Ν. 3845/2010 - ΦΕΚ 65/Α/6-3-2010)	0,6700
-Φόρος Προστιθέμενης Αξίας (ΦΠΑ): 23% επί του συνόλου της τιμής διυλιστηρίου των μικτών ονομαστικών περιθωρίων κέρδους και των παραπάνω φορολογικών επιβαρύνσεων. (Ν. 3845/2010 - ΦΕΚ 65/Α/6-3-2010)	0,3437

Η εξέλιξη των διεθνών τιμών Platts (HCIF/MED), των τιμών διυλιστηρίου και των τιμών λιανικής στην αμόλυβδη βενζίνη 95 οκτ., καθώς και των αντίστοιχων ενδεικτικών περιθωρίων εμπορίας για το διάστημα των τελευταίων 12 μηνών παρουσιάζονται στο ακόλουθο διάγραμμα:

Διαχρονική εξέλιξη τιμών απλής αμόλυβδης βενζίνης 95 οκτ. (€/LT)



2. β. Χονδρική Τιμή Πώλησης

Ο μέσος όρος της χονδρικής τιμής πώλησης της αμόλυβδης βενζίνης 95 οκτανίων από τις εταιρείες εμπορίας πετρελαιοειδών για την Παρασκευή 31/08/2012 ήταν 1,772 € ανά λίτρο.

Αναλυτικά, οι μέσες κατώτατες και ανώτατες τιμές χονδρικής, καθώς και η μέση τιμή ανά νομό παρουσιάζονται στον επόμενο πίνακα:

Μέσες Τιμές Χονδρικής Πώλησης Απλής Αμόλυβδης Βενζίνης ανά Νομό

Παρασκευή 31 Αυγούστου 2012

ΝΟΜΟΣ	ΜΕΣΗ ΚΑΤΩΤΑΤΗ ΜΕ ΦΠΑ	ΜΕΣΗ ΑΝΩΤΑΤΗ ΜΕ ΦΠΑ	ΜΕΣΗ ΤΙΜΗ ΜΕ ΦΠΑ
ΝΟΜΟΣ ΑΙΤΩΛΙΑΣ ΚΑΙ ΑΚΑΡΝΑΝΙΑΣ	1,742	1,797	1,770
ΝΟΜΟΣ ΑΡΓΟΛΙΔΟΣ	1,738	1,806	1,772
ΝΟΜΟΣ ΑΡΚΑΔΙΑΣ	1,744	1,813	1,779
ΝΟΜΟΣ ΑΡΤΗΣ	1,765	1,827	1,796
ΝΟΜΟΣ ΑΤΤΙΚΗΣ	1,715	1,826	1,771
ΝΟΜΟΣ ΑΧΑΪΑΣ	1,725	1,809	1,767
ΝΟΜΟΣ ΒΟΙΩΤΙΑΣ	1,733	1,802	1,767
ΝΟΜΟΣ ΓΡΕΒΕΝΩΝ	1,744	1,758	1,751
ΝΟΜΟΣ ΔΡΑΜΑΣ	1,745	1,780	1,763
ΝΟΜΟΣ ΔΩΔΕΚΑΝΗΣΟΥ	1,711	1,804	1,757
ΝΟΜΟΣ ΕΒΡΟΥ	1,743	1,800	1,772
ΝΟΜΟΣ ΕΥΒΟΙΑΣ	1,728	1,842	1,785
ΝΟΜΟΣ ΕΥΡΥΤΑΝΙΑΣ	1,772	1,792	1,782
ΝΟΜΟΣ ΖΑΚΥΝΘΟΥ	1,775	1,810	1,792

ΝΟΜΟΣ	ΜΕΣΗ ΚΑΤΩΤΑΤΗ ΜΕ ΦΠΑ	ΜΕΣΗ ΑΝΩΤΑΤΗ ΜΕ ΦΠΑ	ΜΕΣΗ ΤΙΜΗ ΜΕ ΦΠΑ
ΝΟΜΟΣ ΗΛΕΙΑΣ	1,745	1,844	1,794
ΝΟΜΟΣ ΗΜΑΘΙΑΣ	1,733	1,773	1,753
ΝΟΜΟΣ ΗΡΑΚΛΕΙΟΥ	1,784	1,896	1,840
ΝΟΜΟΣ ΘΕΣΠΡΩΤΙΑΣ	1,762	1,828	1,795
ΝΟΜΟΣ ΘΕΣΣΑΛΟΝΙΚΗΣ	1,717	1,780	1,748
ΝΟΜΟΣ ΙΩΑΝΝΙΝΩΝ	1,742	1,807	1,775
ΝΟΜΟΣ ΚΑΒΑΛΑΣ	1,731	1,797	1,764
ΝΟΜΟΣ ΚΑΡΔΙΤΣΗΣ	1,738	1,801	1,769
ΝΟΜΟΣ ΚΑΣΤΟΡΙΑΣ	1,755	1,801	1,778
ΝΟΜΟΣ ΚΕΡΚΥΡΑΣ	1,777	1,847	1,812
ΝΟΜΟΣ ΚΕΦΑΛΛΗΝΙΑΣ	1,756	1,908	1,832
ΝΟΜΟΣ ΚΙΛΚΙΣ	1,739	1,769	1,754
ΝΟΜΟΣ ΚΟΖΑΝΗΣ	1,737	1,789	1,763
ΝΟΜΟΣ ΚΟΡΙΝΘΙΑΣ	1,728	1,804	1,766
ΝΟΜΟΣ ΚΥΚΛΑΔΩΝ	1,715	1,845	1,780
ΝΟΜΟΣ ΛΑΚΩΝΙΑΣ	1,750	1,860	1,805
ΝΟΜΟΣ ΛΑΡΙΣΗΣ	1,728	1,813	1,771
ΝΟΜΟΣ ΛΑΣΙΘΙΟΥ	1,803	1,851	1,827
ΝΟΜΟΣ ΛΕΣΒΟΥ	1,715	1,785	1,750
ΝΟΜΟΣ ΛΕΥΚΑΔΟΣ	1,771	1,796	1,784
ΝΟΜΟΣ ΜΑΓΝΗΣΙΑΣ	1,729	1,823	1,776
ΝΟΜΟΣ ΜΕΣΣΗΝΙΑΣ	1,750	1,840	1,795
ΝΟΜΟΣ ΞΑΝΘΗΣ	1,737	1,775	1,756
ΝΟΜΟΣ ΠΕΛΛΗΣ	1,734	1,781	1,758
ΝΟΜΟΣ ΠΙΕΡΙΑΣ	1,729	1,779	1,754
ΝΟΜΟΣ ΠΡΕΒΕΖΗΣ	1,751	1,817	1,784
ΝΟΜΟΣ ΡΕΘΥΜΝΗΣ	1,789	1,851	1,820
ΝΟΜΟΣ ΡΟΔΟΠΗΣ	1,741	1,808	1,775
ΝΟΜΟΣ ΣΑΜΟΥ	1,754	1,805	1,780
ΝΟΜΟΣ ΣΕΡΡΩΝ	1,732	1,779	1,756
ΝΟΜΟΣ ΤΡΙΚΑΛΩΝ	1,741	1,798	1,770
ΝΟΜΟΣ ΦΘΙΩΤΙΔΟΣ	1,736	1,810	1,773
ΝΟΜΟΣ ΦΛΩΡΙΝΗΣ	1,751	1,784	1,768
ΝΟΜΟΣ ΦΩΚΙΔΟΣ	1,757	1,778	1,768
ΝΟΜΟΣ ΧΑΛΚΙΔΙΚΗΣ	1,731	1,789	1,760
ΝΟΜΟΣ ΧΑΝΙΩΝ	1,790	1,857	1,823
ΝΟΜΟΣ ΧΙΟΥ	1,723	1,764	1,744
ΣΤΑΘΜΙΣΜΕΝΟΣ Μ.Ο.	1,729	1,816	1,772

* Μέσοι όροι ελάχιστων και μέγιστων τιμών χονδρικής όπως υποβάλλονται από τις εταιρείες εμπορίας στο Παρατηρητήριο Τιμών βάσει της ΚΥΑ 978/24-10-2011.

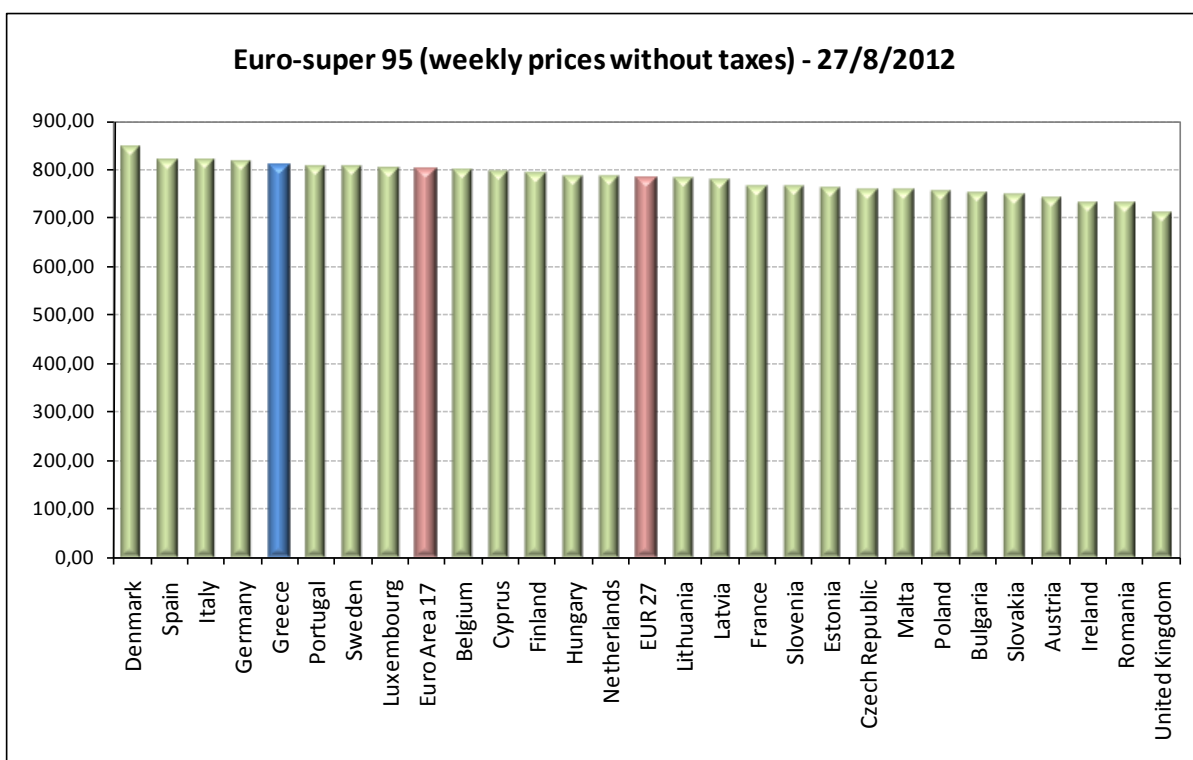
** Η στάθμιση γίνεται βάσει των όγκων πωλήσεων ανά τύπο καυσίμου ανά νομό.

2. γ. Συγκριτικά στοιχεία με Ε.Ε.

Αναλυτικά στοιχεία για τις τιμές καυσίμων και τους φόρους στις 27 χώρες της Ε.Ε. παρουσιάζονται στην ιστοσελίδα της Ευρωπαϊκής Επιτροπής:

http://ec.europa.eu/energy/observatory/oil/bulletin_en.htm

Οι λιανικές τιμές αμόλυβδης βενζίνης με φόρους και προ φόρων στις 27 χώρες της Ε.Ε. για τις 27/08/2012 (τελευταία επίσημα στοιχεία) παρουσιάζονται συγκριτικά κατά φθίνουσα σειρά στα παρακάτω διαγράμματα:



Πηγή: European Commission

*Οι συγκρίσεις των τιμών μεταξύ των διαφόρων χωρών θα πρέπει να γίνονται με ιδιαίτερη προσοχή εξαιτίας των διαφορών στην ποιότητα των προϊόντων, στις πρακτικές μάρκετινγκ, στις δομές της αγοράς και στις καταναλωτικές συνήθειες που επικρατούν σε κάθε χώρα.