



ΕΛΛΗΝΙΚΗ ΔΗΜΟΚΡΑΤΙΑ

ΥΠΟΥΡΓΕΙΟ ΑΝΑΠΤΥΞΗΣ, ΑΝΤΑΓΩΝΙΣΤΙΚΟΤΗΤΑΣ,
ΥΠΟΔΟΜΩΝ, ΜΕΤΑΦΟΡΩΝ & ΔΙΚΤΥΩΝ

Αθήνα, 04-06-2013

Αρ. πρωτ.: Υ3-1399

ΓΕΝΙΚΗ ΓΡΑΜΜΑΤΕΙΑ ΚΑΤΑΝΑΛΩΤΗ
Δ/ΝΣΗ ΠΑΡΑΤΗΡΗΤΗΡΙΟΥ ΤΙΜΩΝ ΚΑΙ ΤΙΜΟΛΗΨΙΩΝ
ΠΑΡΑΤΗΡΗΤΗΡΙΟ ΤΙΜΩΝ ΥΓΡΩΝ ΚΑΥΣΙΜΩΝ

ΕΒΔΟΜΑΔΙΑΙΟ ΔΕΛΤΙΟ ΕΠΙΣΚΟΠΗΣΗΣ ΤΙΜΩΝ ΚΑΥΣΙΜΩΝ

Παρασκευή, 31 Μαΐου 2013

1. Τιμές Παρατηρητηρίου Υγρών Καυσίμων

Οι λιανικές τιμές των υγρών καυσίμων (αμόλυβδη 95 οκτ., σούπερ αμόλυβδη 100 οκτ., σούπερ LRP, πετρέλαιο κίνησης, πετρέλαιο θέρμανσης κατ' οίκον και υγραέριο κίνησης) αναρτώνται αναλυτικά στην ιστοσελίδα του Παρατηρητηρίου Τιμών Υγρών Καυσίμων του Υπουργείου Ανάπτυξης, Ανταγωνιστικότητας, Υποδομών, Μεταφορών και Δικτύων www.fuelprices.gr, όπου παρουσιάζονται καθημερινά οι ελάχιστες, μέσες και μέγιστες τιμές σε όλους τους Νομούς της χώρας.

Μέσες τιμές λιανικής πώλησης καυσίμων για όλη την Ελλάδα

Παρασκευή 31 Μαΐου 2013

Προϊόν	Μέση Τιμή
Αμόλυβδη 95 οκτ.	1,689
Αμόλυβδη 100 οκτ.	1,885
Super	1,822
Diesel Κίνησης	1,371
Diesel Θέρμανσης Κατ'οίκον	-
Υγραέριο κίνησης (Autogas)	0,837

* Η μέση τιμή πανελλαδικά υπολογίζεται από τον σταθμισμένο μέσο όρο με βάση τους όγκους πωλήσεων ανά τύπο καυσίμου ανά νομό.

** Δεν καταγράφεται κατανάλωση στο πετρέλαιο θέρμανσης για τη χρονική περίοδο 30/4 έως 15/10 κάθε έτους.

Στον παρακάτω πίνακα παρουσιάζονται οι μέσες τιμές λιανικής των υγρών καυσίμων ανά Νομό.

Μέσες τιμές λιανικής πώλησης καυσίμων ανά νομό
Παρασκευή 31 Μαΐου 2013

ΝΟΜΟΣ	Αμόλυβδη 95 οκτ.	Αμόλυβδη 100 οκτ.	Super	Diesel Κίνησης	Υγραέριο κίνησης (Autogas)
ΝΟΜΟΣ ΑΤΤΙΚΗΣ	1,670	1,870	1,801	1,348	0,818
ΝΟΜΟΣ ΑΙΤΩΛΙΑΣ ΚΑΙ ΑΚΑΡΝΑΝΙΑΣ	1,707	1,908	1,827	1,381	0,839
ΝΟΜΟΣ ΑΡΓΟΛΙΔΟΣ	1,695	1,885	1,785	1,367	0,813
ΝΟΜΟΣ ΑΡΚΑΔΙΑΣ	1,720	1,917	1,822	1,387	0,854
ΝΟΜΟΣ ΑΡΤΗΣ	1,698	1,913	1,821	1,389	0,800
ΝΟΜΟΣ ΑΧΑΪΑΣ	1,686	1,902	1,821	1,380	0,865
ΝΟΜΟΣ ΒΟΙΩΤΙΑΣ	1,695	1,918	1,807	1,372	0,836
ΝΟΜΟΣ ΓΡΕΒΕΝΩΝ	1,715	1,905	1,799	1,395	0,835
ΝΟΜΟΣ ΔΡΑΜΑΣ	1,684	1,911	1,833	1,364	0,861
ΝΟΜΟΣ ΔΩΔΕΚΑΝΗΣΟΥ	1,778	1,968	1,892	1,408	0,972
ΝΟΜΟΣ ΕΒΡΟΥ	1,728	1,916	1,887	1,397	0,858
ΝΟΜΟΣ ΕΥΒΟΙΑΣ	1,698	1,899	1,822	1,382	0,837
ΝΟΜΟΣ ΕΥΡΥΤΑΝΙΑΣ	1,755	1,976	1,868	1,404	0,865
ΝΟΜΟΣ ΖΑΚΥΝΘΟΥ	1,713	1,872	1,809	1,384	0,948
ΝΟΜΟΣ ΗΛΕΙΑΣ	1,707	1,890	1,807	1,378	0,847
ΝΟΜΟΣ ΗΜΑΘΙΑΣ	1,659	1,863	1,787	1,344	0,789
ΝΟΜΟΣ ΗΡΑΚΛΕΙΟΥ	1,759	1,933	1,878	1,423	0,889
ΝΟΜΟΣ ΘΕΣΠΡΩΤΙΑΣ	1,709	1,879		1,387	0,840
ΝΟΜΟΣ ΘΕΣΣΑΛΟΝΙΚΗΣ	1,660	1,860	1,774	1,339	0,866
ΝΟΜΟΣ ΙΩΑΝΝΙΝΩΝ	1,682	1,938	1,868	1,379	0,811
ΝΟΜΟΣ ΚΑΒΑΛΑΣ	1,681	1,899	1,847	1,363	0,883
ΝΟΜΟΣ ΚΑΡΔΙΤΣΗΣ	1,694	1,874	1,829	1,370	0,789
ΝΟΜΟΣ ΚΑΣΤΟΡΙΑΣ	1,710	1,939	1,839	1,381	0,857
ΝΟΜΟΣ ΚΕΡΚΥΡΑΣ	1,758	1,939	1,860	1,424	
ΝΟΜΟΣ ΚΕΦΑΛΛΗΝΙΑΣ	1,788	1,941	1,926	1,456	0,943
ΝΟΜΟΣ ΚΙΛΚΙΣ	1,690	1,894	1,825	1,366	0,826
ΝΟΜΟΣ ΚΟΖΑΝΗΣ	1,700	1,899	1,817	1,381	0,811
ΝΟΜΟΣ ΚΟΡΙΝΘΙΑΣ	1,697	1,916	1,802	1,369	0,817
ΝΟΜΟΣ ΚΥΚΛΑΔΩΝ	1,775	1,963	1,883	1,455	
ΝΟΜΟΣ ΛΑΚΩΝΙΑΣ	1,708	1,912	1,818	1,373	0,849
ΝΟΜΟΣ ΛΑΡΙΣΗΣ	1,692	1,861	1,789	1,363	0,787
ΝΟΜΟΣ ΛΑΣΙΘΙΟΥ	1,802	1,983	1,912	1,437	0,969
ΝΟΜΟΣ ΛΕΣΒΟΥ	1,705	1,965	1,887	1,394	
ΝΟΜΟΣ ΛΕΥΚΑΔΟΣ	1,723	1,925	1,915	1,406	0,844
ΝΟΜΟΣ ΜΑΓΝΗΣΙΑΣ	1,692	1,879	1,838	1,375	0,744
ΝΟΜΟΣ ΜΕΣΣΗΝΙΑΣ	1,717	1,922	1,862	1,390	0,867
ΝΟΜΟΣ ΞΑΝΘΗΣ	1,675	1,872	1,816	1,356	0,890
ΝΟΜΟΣ ΠΕΛΛΗΣ	1,689	1,852	1,761	1,360	0,797
ΝΟΜΟΣ ΠΙΕΡΙΑΣ	1,679	1,841	1,756	1,348	0,797
ΝΟΜΟΣ ΠΡΕΒΕΖΗΣ	1,692	1,866		1,379	0,795
ΝΟΜΟΣ ΡΕΘΥΜΝΗΣ	1,757	1,981	1,884	1,421	0,893
ΝΟΜΟΣ ΡΟΔΟΠΗΣ	1,704	1,877	1,835	1,371	0,891
ΝΟΜΟΣ ΣΑΜΟΥ	1,785	1,961	1,824	1,435	
ΝΟΜΟΣ ΣΕΡΡΩΝ	1,680	1,863	1,776	1,355	0,844
ΝΟΜΟΣ ΤΡΙΚΑΛΩΝ	1,687	1,843	1,748	1,358	0,791
ΝΟΜΟΣ ΦΘΙΩΤΙΔΟΣ	1,688	1,874	1,793	1,357	0,835
ΝΟΜΟΣ ΦΛΩΡΙΝΗΣ	1,687	1,863	1,796	1,383	0,804
ΝΟΜΟΣ ΦΩΚΙΔΟΣ	1,729	1,943	1,834	1,396	
ΝΟΜΟΣ ΧΑΛΚΙΔΙΚΗΣ	1,699	1,901	1,822	1,372	0,852
ΝΟΜΟΣ ΧΑΝΙΩΝ	1,760	1,991	1,930	1,430	0,961
ΝΟΜΟΣ ΧΙΟΥ	1,690	1,964	1,880	1,385	

2. Απλή Αμόλυβδη Βενζίνη 95 οκτανίων

2. α. Διαμόρφωση τιμής

Η τιμή διυλιστηρίου της απλής αμόλυβδης βενζίνης 95 οκτανίων ανά λίτρο για την Πέμπτη 30/5/2013 διαμορφώθηκε στα 0,6020 € ανά λίτρο. Σε σχέση με την τιμή διυλιστηρίου της προηγούμενης εβδομάδας (23/05/2013) σημειώθηκε μείωση κατά 0,0055€ ανά λίτρο (0,5 λεπτά).

Οι φόροι, τα τέλη και οι λοιπές επιβαρύνσεις αντιστοιχούν σε 0,9996 € ανά λίτρο.

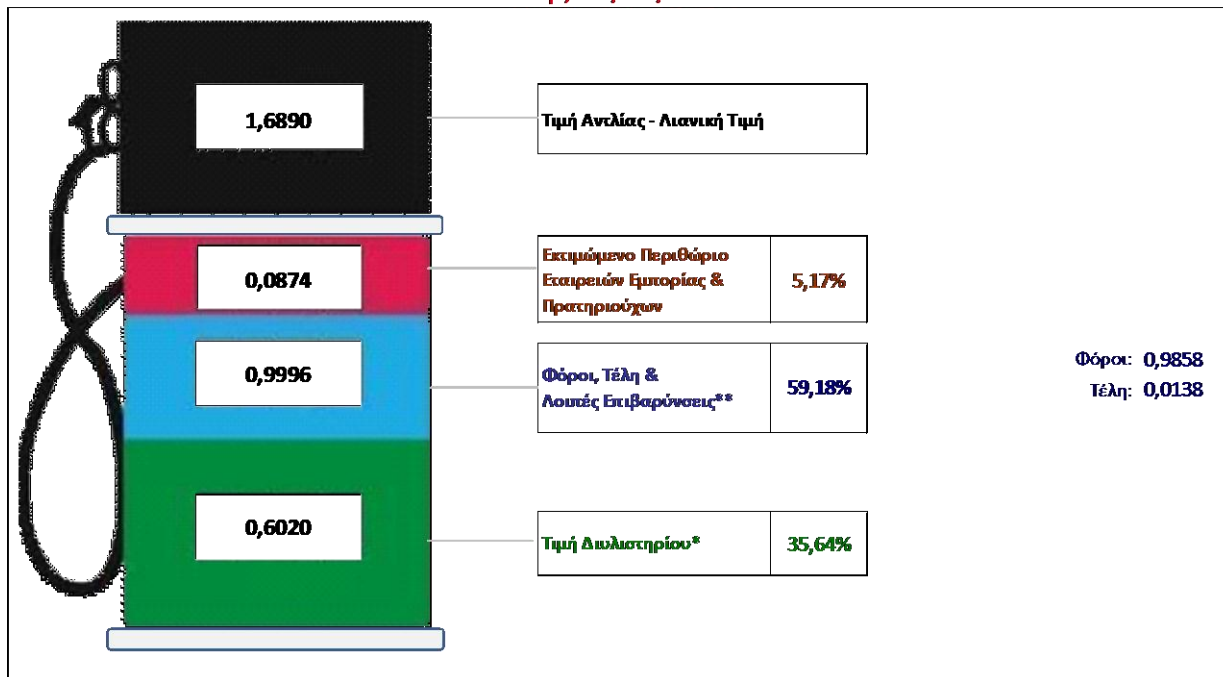
Η μέση τιμή λιανικής της απλής αμόλυβδης βενζίνης 95 οκτανίων για την Παρασκευή 31/5/2013 διαμορφώθηκε στα 1,689 € ανά λίτρο. Σε σχέση με την τιμή της προηγούμενης εβδομάδας (24/05/2013) σημειώθηκε αύξηση κατά 0,004 € ανά λίτρο (0,4 λεπτά).

Το εκτιμώμενο περιθώριο των πρατηριούχων και των εταιρειών εμπορίας υπολογίζεται κατά μέσο όρο στα 0,0874€ ανά λίτρο (8,8 λεπτά).

Η τελική τιμή λιανικής διαμορφώνεται από την τιμή διυλιστηρίου κατά 35,6 %, από τους φόρους (σταθερούς και μεταβλητούς) κατά 59,2 %, και από τα εκτιμώμενα περιθώρια των εταιρειών εμπορίας, των μεταφορέων υγρών καυσίμων και των πρατηρίων κατά 5,2 % (βλ. παρακάτω πίνακα).

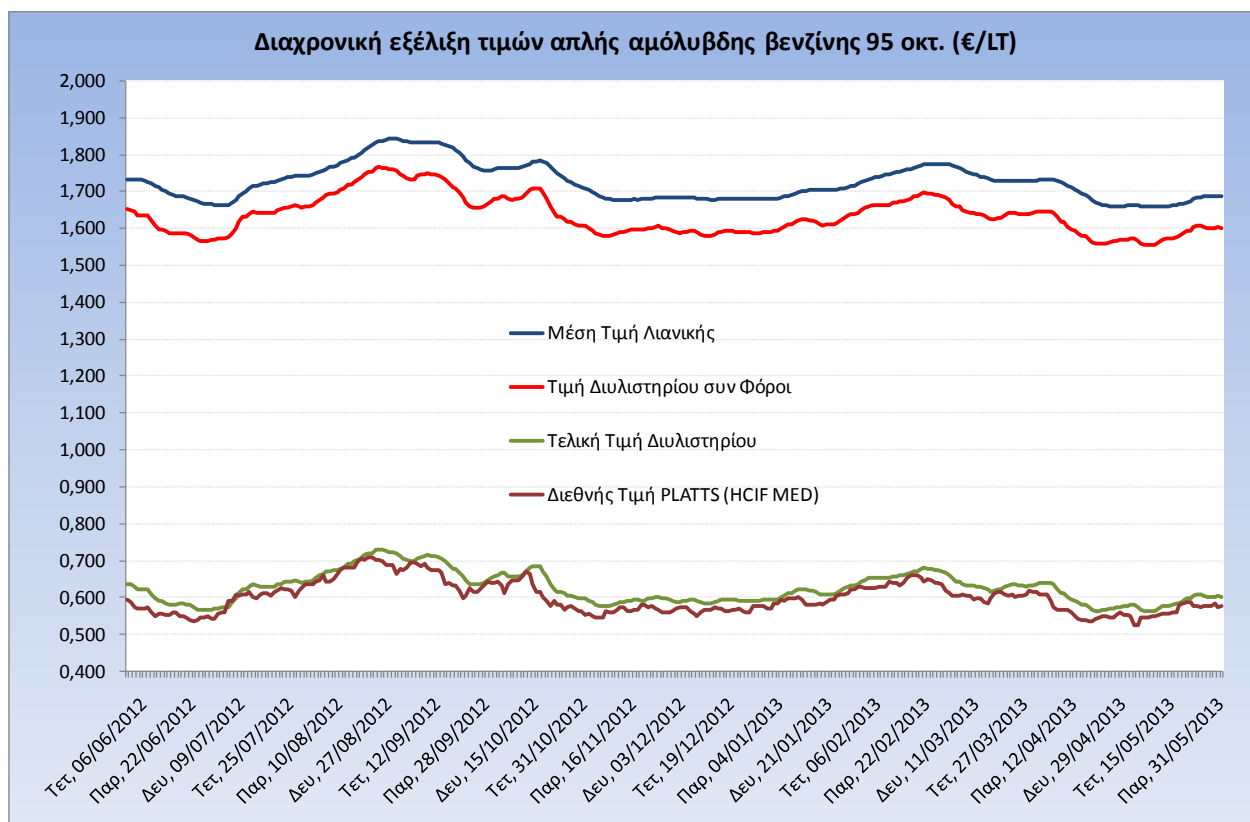
Διαμόρφωση Μέσης Τιμής Απλής Αμόλυβδης Βενζίνης

Παρ, 31/05/2013



* Τιμή δωλιστηρίου	0,6020
-Τιμή δωλιστηρίου προηγούμενης ημέρας (Μέση Σταθμική Τιμή εκ των δύο εταιρειών διύλισης)	
-Στην τιμή δωλιστηρίου περιλαμβάνονται οι ειδικές υπηρεσίες (φορτωτικά)	
** Τέλη	0,0138
-Ανταποδοτικό τέλος ΡΑΕ: 0,20 €/1000 λίτρα. (Απόφαση 240/2011 - ΦΕΚ 425/Β/17-3-11)	0,0002
-Εισφορά «Ειδικού Λογαριασμού Πετρελαιοαδών»: 1,2% επί της τιμής δωλιστηρίου. (Ν. 3335/2005 - ΦΕΚ 95/Α/20-4-2005)	0,0072
-Ειδικό τέλος Δικαιωμάτων Εκτέλεσης Τελωνειακών Εργασιών (ΔΕΤΕ): 0,5% της αξίας του αθροίσματος της τιμής εκ δωλιστηρίου και του ΕΦΚ. (Ν. 2093/92 - ΦΕΚ 181/Α/25-11-92)	0,0064
** Φόροι	0,9858
-Ειδικός Φόρος Κατανάλωσης (ΕΦΚ): για την απλή αμόλυβδη βενζίνη - 670 € ανά κυβικό μέτρο ή 0.67 € ανά λίτρο. (Ν. 3845/2010 - ΦΕΚ 65/Α/6-3-2010)	0,6700
-Φόρος Προστιθέμενης Αξίας (ΦΠΑ): 23% επί του συνόλου της τιμής δωλιστηρίου των μικτών ονομαστικών περιθωρίων κέρδους και των παραπάνω φορολογικών επιβαρύνσεων. (Ν. 3845/2010 - ΦΕΚ 65/Α/6-3-2010)	0,3158

Η εξέλιξη των διεθνών τιμών Platts (HCIF/MED), των τιμών δωλιστηρίου και των τιμών λιανικής στην αμόλυβδη βενζίνη 95 οκτ., καθώς και των αντίστοιχων ενδεικτικών περιθωρίων εμπορίας για το διάστημα των τελευταίων 12 μηνών παρουσιάζονται στο ακόλουθο διάγραμμα:



2. β. Χονδρική Τιμή Πώλησης

Ο μέσος όρος της χονδρικής τιμής πώλησης της αμόλυβδης βενζίνης 95 οκτανίων από τις εταιρείες εμπορίας πετρελαιοειδών για την Παρασκευή 31/5/2013 ήταν 1,651 € ανά λίτρο.

Αναλυτικά, οι μέσες κατώτατες και ανώτατες τιμές χονδρικής, καθώς και η μέση τιμή ανά νομό παρουσιάζονται στον επόμενο πίνακα:

Μέσες Τιμές Χονδρικής Πώλησης Απλής Αμόλυβδης Βενζίνης ανά Νομό

Παρασκευή 31 Μαΐου 2013

ΝΟΜΟΣ	ΜΕΣΗ ΚΑΤΩΤΑΤΗ ΜΕ ΦΠΑ	ΜΕΣΗ ΑΝΩΤΑΤΗ ΜΕ ΦΠΑ	ΜΕΣΗ ΤΙΜΗ ΜΕ ΦΠΑ
ΝΟΜΟΣ ΑΙΤΩΛΙΑΣ ΚΑΙ ΑΚΑΡΝΑΝΙΑΣ	1,614	1,692	1,653
ΝΟΜΟΣ ΑΡΓΟΛΙΔΟΣ	1,614	1,682	1,648
ΝΟΜΟΣ ΑΡΚΑΔΙΑΣ	1,624	1,679	1,651
ΝΟΜΟΣ ΑΡΤΗΣ	1,642	1,695	1,668
ΝΟΜΟΣ ΑΤΤΙΚΗΣ	1,591	1,716	1,654
ΝΟΜΟΣ ΑΧΑΪΑΣ	1,605	1,679	1,642
ΝΟΜΟΣ ΒΟΙΩΤΙΑΣ	1,606	1,687	1,647
ΝΟΜΟΣ ΓΡΕΒΕΝΩΝ	1,621	1,636	1,628
ΝΟΜΟΣ ΔΡΑΜΑΣ	1,630	1,670	1,650
ΝΟΜΟΣ ΔΩΔΕΚΑΝΗΣΟΥ	1,617	1,708	1,663
ΝΟΜΟΣ ΕΒΡΟΥ	1,621	1,675	1,648
ΝΟΜΟΣ ΕΥΒΟΙΑΣ	1,603	1,701	1,652

ΝΟΜΟΣ	ΜΕΣΗ ΚΑΤΩΤΑΤΗ ΜΕ ΦΠΑ	ΜΕΣΗ ΑΝΩΤΑΤΗ ΜΕ ΦΠΑ	ΜΕΣΗ ΤΙΜΗ ΜΕ ΦΠΑ
ΝΟΜΟΣ ΕΥΡΥΤΑΝΙΑΣ	1,644	1,668	1,656
ΝΟΜΟΣ ΖΑΚΥΝΘΟΥ	1,634	1,754	1,694
ΝΟΜΟΣ ΗΛΕΙΑΣ	1,622	1,755	1,689
ΝΟΜΟΣ ΗΜΑΘΙΑΣ	1,610	1,651	1,631
ΝΟΜΟΣ ΗΡΑΚΛΕΙΟΥ	1,646	1,741	1,694
ΝΟΜΟΣ ΘΕΣΠΡΩΤΙΑΣ	1,634	1,684	1,659
ΝΟΜΟΣ ΘΕΣΣΑΛΟΝΙΚΗΣ	1,594	1,655	1,624
ΝΟΜΟΣ ΙΩΑΝΝΙΝΩΝ	1,613	1,688	1,651
ΝΟΜΟΣ ΚΑΒΑΛΑΣ	1,608	1,667	1,638
ΝΟΜΟΣ ΚΑΡΔΙΤΣΗΣ	1,612	1,676	1,644
ΝΟΜΟΣ ΚΑΣΤΟΡΙΑΣ	1,624	1,660	1,642
ΝΟΜΟΣ ΚΕΡΚΥΡΑΣ	1,651	1,705	1,678
ΝΟΜΟΣ ΚΕΦΑΛΛΗΝΙΑΣ	1,631	1,716	1,674
ΝΟΜΟΣ ΚΙΛΚΙΣ	1,611	1,659	1,635
ΝΟΜΟΣ ΚΟΖΑΝΗΣ	1,617	1,653	1,635
ΝΟΜΟΣ ΚΟΡΙΝΘΙΑΣ	1,615	1,698	1,657
ΝΟΜΟΣ ΚΥΚΛΑΔΩΝ	1,595	1,696	1,645
ΝΟΜΟΣ ΛΑΚΩΝΙΑΣ	1,617	1,722	1,670
ΝΟΜΟΣ ΛΑΡΙΣΗΣ	1,603	1,665	1,634
ΝΟΜΟΣ ΛΑΣΙΘΙΟΥ	1,680	1,754	1,717
ΝΟΜΟΣ ΛΕΣΒΟΥ	1,588	1,694	1,641
ΝΟΜΟΣ ΛΕΥΚΑΔΟΣ	1,631	1,697	1,664
ΝΟΜΟΣ ΜΑΓΝΗΣΙΑΣ	1,608	1,694	1,651
ΝΟΜΟΣ ΜΕΣΣΗΝΙΑΣ	1,622	1,705	1,664
ΝΟΜΟΣ ΞΑΝΘΗΣ	1,612	1,645	1,629
ΝΟΜΟΣ ΠΕΛΛΗΣ	1,607	1,656	1,632
ΝΟΜΟΣ ΠΙΕΡΙΑΣ	1,605	1,662	1,634
ΝΟΜΟΣ ΠΡΕΒΕΖΗΣ	1,626	1,674	1,650
ΝΟΜΟΣ ΡΕΘΥΜΝΗΣ	1,658	1,721	1,690
ΝΟΜΟΣ ΡΟΔΟΠΗΣ	1,610	1,680	1,645
ΝΟΜΟΣ ΣΑΜΟΥ	1,619	1,670	1,645
ΝΟΜΟΣ ΣΕΡΡΩΝ	1,611	1,682	1,647
ΝΟΜΟΣ ΤΡΙΚΑΛΩΝ	1,606	1,678	1,642
ΝΟΜΟΣ ΦΘΙΩΤΙΔΟΣ	1,621	1,689	1,655
ΝΟΜΟΣ ΦΛΩΡΙΝΗΣ	1,623	1,676	1,650
ΝΟΜΟΣ ΦΩΚΙΔΟΣ	1,629	1,651	1,640
ΝΟΜΟΣ ΧΑΛΚΙΔΙΚΗΣ	1,610	1,655	1,633
ΝΟΜΟΣ ΧΑΝΙΩΝ	1,651	1,785	1,718
ΝΟΜΟΣ ΧΙΟΥ	1,594	1,635	1,614
ΣΤΑΘΜΙΣΜΕΝΟΣ Μ.Ο.	1,605	1,697	1,651

* Μέσοι όροι ελάχιστων και μέγιστων τιμών χονδρικής όπως υποβάλλονται από τις εταιρείες εμπορίας στο Παρατηρητήριο Τιμών βάσει της ΚΥΑ 978/24-10-2011.

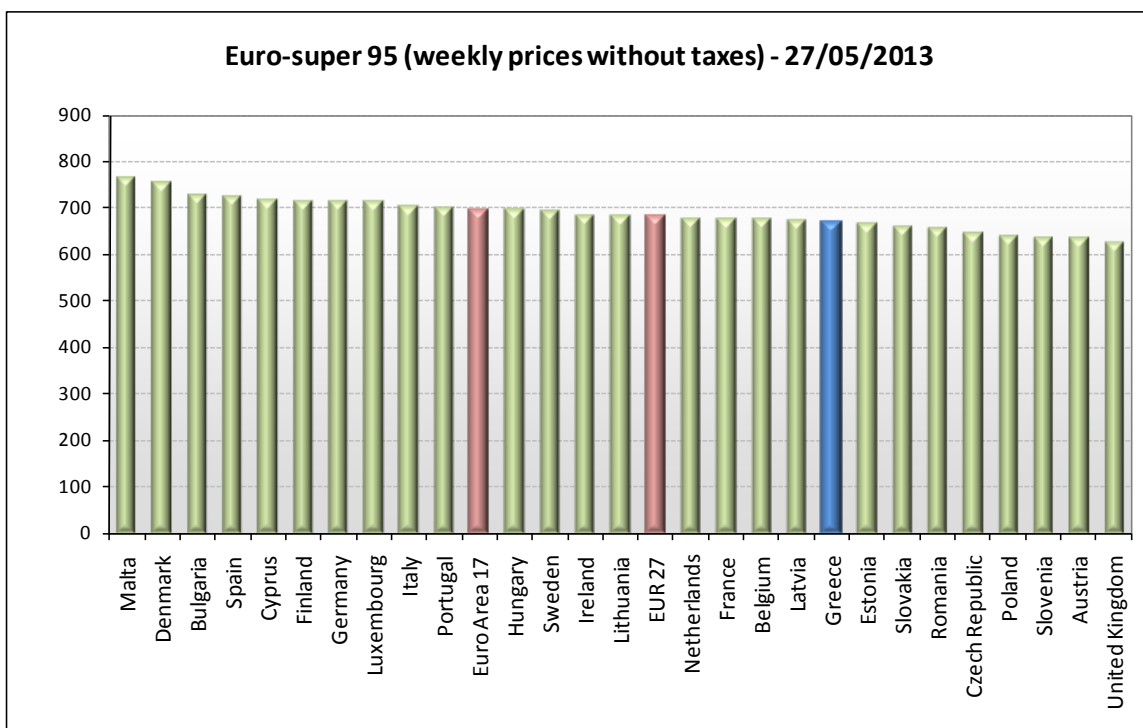
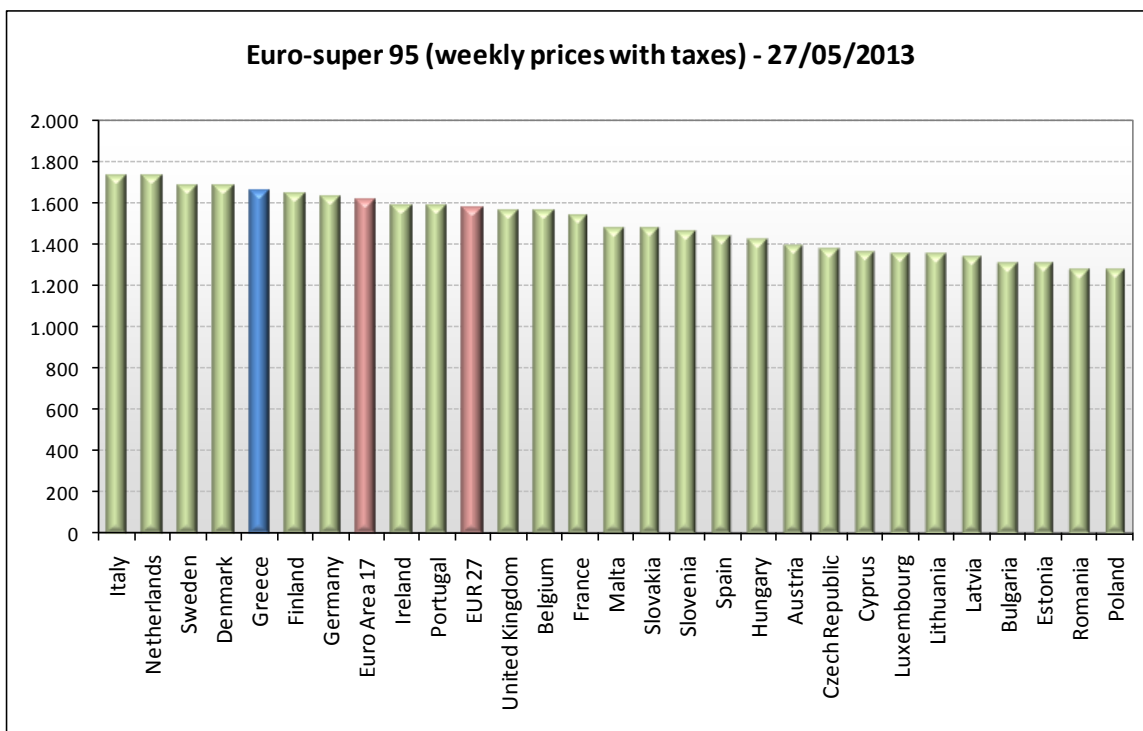
** Η στάθμιση γίνεται βάσει των όγκων πωλήσεων ανά τύπο καυσίμου ανά νομό.

2. γ. Συγκριτικά στοιχεία με Ε.Ε.

Αναλυτικά στοιχεία για τις τιμές καυσίμων και τους φόρους στις 27 χώρες της Ε.Ε. παρουσιάζονται στην ιστοσελίδα της Ευρωπαϊκής Επιτροπής:

http://ec.europa.eu/energy/observatory/oil/bulletin_en.htm

Οι λιανικές τιμές αμόλυβδης βενζίνης με φόρους και προ φόρων στις 27 χώρες της Ε.Ε. για τις 27/05/2013 (τελευταία επίσημα στοιχεία) παρουσιάζονται συγκριτικά κατά φθίνουσα σειρά στα παρακάτω διαγράμματα:



Πηγή: European Commission

*Οι συγκρίσεις των τιμών μεταξύ των διαφόρων χωρών θα πρέπει να γίνονται με ιδιαίτερη προσοχή εξαιτίας των διαφορών στην ποιότητα των προϊόντων, στις πρακτικές μάρκετινγκ, στις δομές της αγοράς και στις καταναλωτικές συνήθειες που επικρατούν σε κάθε χώρα.