



ΕΛΛΗΝΙΚΗ ΔΗΜΟΚΡΑΤΙΑ

ΥΠΟΥΡΓΕΙΟ ΑΝΑΠΤΥΞΗΣ ΚΑΙ ΑΝΤΑΓΩΝΙΣΤΙΚΟΤΗΤΑΣ

ΓΕΝΙΚΗ ΓΡΑΜΜΑΤΕΙΑ ΚΑΤΑΝΑΛΩΤΗ

Δ/ΝΣΗ ΠΑΡΑΤΗΡΗΤΗΡΙΟΥ ΤΙΜΩΝ ΚΑΙ ΤΙΜΟΛΗΨΙΩΝ

ΠΑΡΑΤΗΡΗΤΗΡΙΟ ΤΙΜΩΝ ΥΓΡΩΝ ΚΑΥΣΙΜΩΝ

Αθήνα, 09-10-2013

Αρ.Πρωτ.: 2612

## ΕΒΔΟΜΑΔΙΑΙΟ ΔΕΛΤΙΟ ΕΠΙΣΚΟΠΗΣΗΣ ΤΙΜΩΝ ΚΑΥΣΙΜΩΝ

Παρασκευή, 30 Αυγούστου 2013

## 1. Τιμές Παρατηρητηρίου Υγρών Καυσίμων

Οι λιανικές τιμές των υγρών καυσίμων (αμόλυβδη 95 οκτ., σουπερ αμόλυβδη 100 οκτ., σουπερ LRP, πετρέλαιο κίνησης, πετρέλαιο θέρμανσης κατ' οίκον και υγραέριο κίνησης) αναρτώνται αναλυτικά στην ιστοσελίδα του Παρατηρητηρίου Τιμών Υγρών Καυσίμων του Υπουργείου Ανάπτυξης, Ανταγωνιστικότητας, Υποδομών, Μεταφορών και Δικτύων [www.fuelprices.gr](http://www.fuelprices.gr), όπου παρουσιάζονται καθημερινά οι ελάχιστες, μέσες και μέγιστες τιμές σε όλους τους Νομούς της χώρας.

## Μέσες τιμές λιανικής πώλησης καυσίμων για όλη την Ελλάδα

Παρασκευή 30 Αυγούστου 2013

Προϊόν	Μέση Τιμή
Αμόλυβδη 95 οκτ.	1,726
Αμόλυβδη 100 οκτ.	1,902
Super	1,838
Diesel Κίνησης	1,403
Υγραέριο κίνησης (Autogas)	0,879

\* Η μέση τιμή πανελλαδικά υπολογίζεται από τον σταθμισμένο μέσο όρο με βάση τους όγκους πωλήσεων ανά τύπο καυσίμου ανά νομό.

\*\* Δεν καταγράφεται κατανάλωση στο πετρέλαιο θέρμανσης για τη χρονική περίοδο 30/4 έως 15/10 κάθε έτους.

Στον παρακάτω πίνακα παρουσιάζονται οι μέσες τιμές λιανικής των υγρών καυσίμων ανά Νομό.

**Μέσες τιμές λιανικής πώλησης καυσίμων ανά νομό**  
**Παρασκευή 30 Αυγούστου 2013**

<b>ΝΟΜΟΣ</b>	<b>Αμόλυβδη 95 οκτ.</b>	<b>Αμόλυβδη 100 οκτ.</b>	<b>Super</b>	<b>Diesel Κίνησης</b>	<b>Υγραέριο κίνησης (Autogas)</b>
ΝΟΜΟΣ ΑΤΤΙΚΗΣ	1,709	1,891	1,809	1,383	0,878
ΝΟΜΟΣ ΑΙΤΩΛΙΑΣ ΚΑΙ ΑΚΑΡΝΑΝΙΑΣ	1,743	1,927	1,832	1,410	0,885
ΝΟΜΟΣ ΑΡΓΟΛΙΔΟΣ	1,728	1,901	1,804	1,400	0,876
ΝΟΜΟΣ ΑΡΚΑΔΙΑΣ	1,751	1,915	1,822	1,414	0,889
ΝΟΜΟΣ ΑΡΤΗΣ	1,752	1,920	1,843	1,423	0,846
ΝΟΜΟΣ ΑΧΑΪΑΣ	1,725	1,914	1,844	1,412	0,898
ΝΟΜΟΣ ΒΟΙΩΤΙΑΣ	1,727	1,936	1,807	1,402	0,867
ΝΟΜΟΣ ΓΡΕΒΕΝΩΝ	1,751	1,930	1,795	1,424	0,855
ΝΟΜΟΣ ΔΡΑΜΑΣ	1,708	1,922	1,888	1,388	0,880
ΝΟΜΟΣ ΔΩΔΕΚΑΝΗΣΟΥ	1,817	1,987	1,890	1,441	0,966
ΝΟΜΟΣ ΕΒΡΟΥ	1,758	1,929	1,903	1,427	0,871
ΝΟΜΟΣ ΕΥΒΟΙΑΣ	1,741	1,902	1,836	1,416	0,877
ΝΟΜΟΣ ΕΥΡΥΤΑΝΙΑΣ	1,791	1,979	1,890	1,444	0,899
ΝΟΜΟΣ ΖΑΚΥΝΘΟΥ	1,740	1,877	1,824	1,408	0,979
ΝΟΜΟΣ ΗΛΕΙΑΣ	1,739	1,899	1,817	1,405	0,885
ΝΟΜΟΣ ΗΜΑΘΙΑΣ	1,696	1,878	1,805	1,380	0,833
ΝΟΜΟΣ ΗΡΑΚΛΕΙΟΥ	1,799	1,943	1,886	1,457	0,951
ΝΟΜΟΣ ΘΕΣΠΡΩΤΙΑΣ	1,741	1,895		1,413	0,880
ΝΟΜΟΣ ΘΕΣΣΑΛΟΝΙΚΗΣ	1,702	1,879	1,821	1,376	0,908
ΝΟΜΟΣ ΙΩΑΝΝΙΝΩΝ	1,721	1,946	1,863	1,411	0,828
ΝΟΜΟΣ ΚΑΒΑΛΑΣ	1,719	1,918	1,906	1,393	0,893
ΝΟΜΟΣ ΚΑΡΔΙΤΣΗΣ	1,716	1,892	1,850	1,393	0,821
ΝΟΜΟΣ ΚΑΣΤΟΡΙΑΣ	1,748	1,936	1,880	1,416	0,881
ΝΟΜΟΣ ΚΕΡΚΥΡΑΣ	1,794	1,945	1,863	1,459	0,970
ΝΟΜΟΣ ΚΕΦΑΛΛΗΝΙΑΣ	1,818	1,947	1,910	1,470	0,995
ΝΟΜΟΣ ΚΙΛΚΙΣ	1,721	1,891	1,851	1,396	0,835
ΝΟΜΟΣ ΚΟΖΑΝΗΣ	1,737	1,901	1,855	1,413	0,857
ΝΟΜΟΣ ΚΟΡΙΝΘΙΑΣ	1,735	1,923	1,783	1,408	0,871
ΝΟΜΟΣ ΚΥΚΛΑΔΩΝ	1,818	1,973	1,913	1,468	
ΝΟΜΟΣ ΛΑΚΩΝΙΑΣ	1,735	1,902	1,835	1,396	0,898
ΝΟΜΟΣ ΛΑΡΙΣΗΣ	1,723	1,877	1,813	1,392	0,841
ΝΟΜΟΣ ΛΑΣΙΘΙΟΥ	1,841	1,980	1,921	1,477	0,953
ΝΟΜΟΣ ΛΕΣΒΟΥ	1,743	1,961	1,890	1,419	
ΝΟΜΟΣ ΛΕΥΚΑΔΟΣ	1,750	1,923	1,889	1,425	0,848
ΝΟΜΟΣ ΜΑΓΝΗΣΙΑΣ	1,718	1,891	1,894	1,398	0,788
ΝΟΜΟΣ ΜΕΣΣΗΝΙΑΣ	1,751	1,933	1,869	1,418	0,897
ΝΟΜΟΣ ΞΑΝΘΗΣ	1,709	1,882	1,825	1,386	0,890
ΝΟΜΟΣ ΠΕΛΛΗΣ	1,717	1,856	1,811	1,390	0,854
ΝΟΜΟΣ ΠΙΕΡΙΑΣ	1,718	1,863	1,808	1,385	0,854
ΝΟΜΟΣ ΠΡΕΒΕΖΗΣ	1,730	1,871		1,405	0,841
ΝΟΜΟΣ ΡΕΘΥΜΝΗΣ	1,791	1,999	1,921	1,452	0,939
ΝΟΜΟΣ ΡΟΔΟΠΗΣ	1,724	1,891	1,855	1,390	0,887
ΝΟΜΟΣ ΣΑΜΟΥ	1,838	1,962	1,859	1,482	
ΝΟΜΟΣ ΣΕΡΡΩΝ	1,717	1,859	1,819	1,386	0,879
ΝΟΜΟΣ ΤΡΙΚΑΛΩΝ	1,721	1,871	1,751	1,390	0,830
ΝΟΜΟΣ ΦΘΙΩΤΙΔΟΣ	1,724	1,904	1,807	1,394	0,892
ΝΟΜΟΣ ΦΛΩΡΙΝΗΣ	1,724	1,883	1,829	1,409	0,832
ΝΟΜΟΣ ΦΩΚΙΔΟΣ	1,765	1,926	1,828	1,432	
ΝΟΜΟΣ ΧΑΛΚΙΔΙΚΗΣ	1,726	1,908	1,844	1,400	0,898
ΝΟΜΟΣ ΧΑΝΙΩΝ	1,800	2,002	1,945	1,469	0,981
ΝΟΜΟΣ ΧΙΟΥ	1,726	1,949	1,878	1,404	

## 2. Απλή Αμόλυβδη Βενζίνη 95 οκτανίων

### 2. α. Διαμόρφωση τιμής

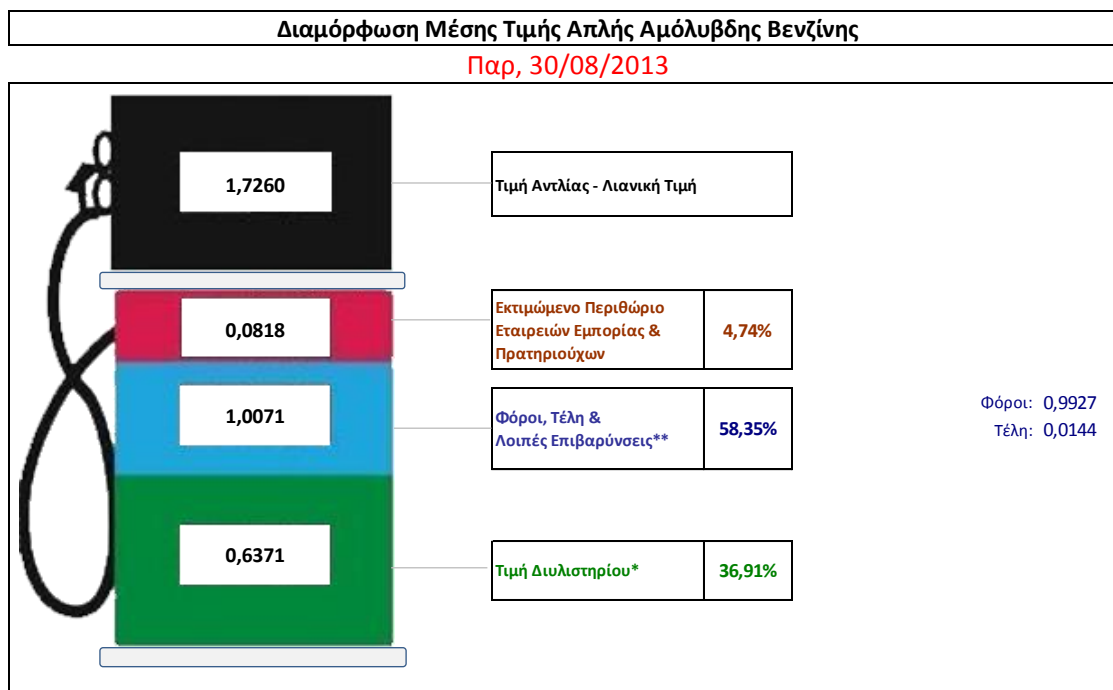
Η τιμή διυλιστηρίου της απλής αμόλυβδης βενζίνης 95 οκτανίων για την Πέμπτη 29/8/2013 διαμορφώθηκε στα 0,6371 € ανά λίτρο. Σε σχέση με την τιμή διυλιστηρίου της προηγούμενης εβδομάδας (22/8/2013) σημειώθηκε αύξηση κατά 0,0166 € ανά λίτρο (1,7 λεπτά).

Οι φόροι, τα τέλη και οι λοιπές επιβαρύνσεις αντιστοιχούν σε 1,0071 € ανά λίτρο.

Η μέση τιμή λιανικής της απλής αμόλυβδης βενζίνης 95 οκτανίων για την Παρασκευή 30/8/2013 διαμορφώθηκε στα 1,726 € ανά λίτρο. Σε σχέση με την τιμή της προηγούμενης εβδομάδας (23/8/2013) σημειώθηκε αύξηση κατά 0,014 € ανά λίτρο (1,4 λεπτά).

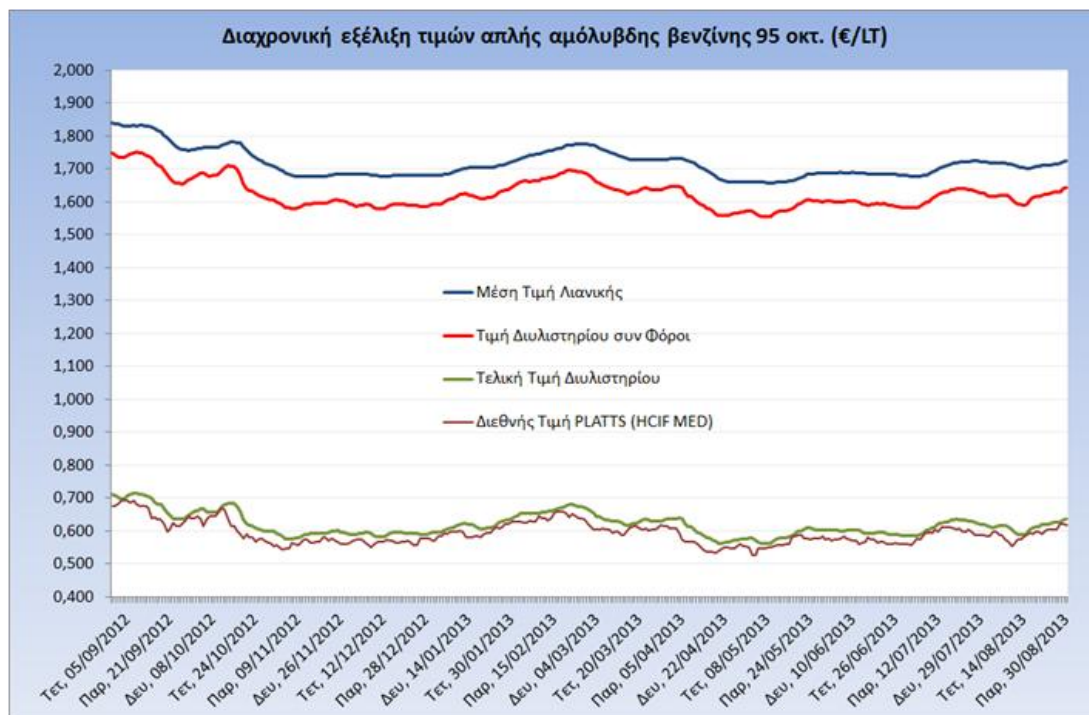
Το εκτιμώμενο περιθώριο των πρατηριούχων και των εταιρειών εμπορίας υπολογίζεται κατά μέσο όρο στα 0,0818 € ανά λίτρο (8,2 λεπτά).

Η τελική τιμή λιανικής διαμορφώνεται από την τιμή διυλιστηρίου κατά 36,9 %, από τους φόρους (σταθερούς και μεταβλητούς) κατά 58,4 %, και από τα εκτιμώμενα περιθώρια των εταιρειών εμπορίας, των μεταφορέων υγρών καυσίμων και των πρατηρίων κατά 4,7 % (βλ. παρακάτω πίνακα).



<b>* Τιμή διυλιστηρίου</b>	<b>0,6371</b>
-Τιμή διυλιστηρίου προηγούμενης ημέρας (Μέση Σταθμική Τιμή εκ των δύο εταιρειών διύλισης)	
-Στην τιμή διυλιστηρίου περιλαμβάνονται οι ειδικές υπηρεσίες (φορτωτικά)	
<b>** Τέλη</b>	<b>0,0144</b>
-Αναποδοτικό τέλος ΡΑΕ: 0,21 €/1000 λίτρα. (Απόφαση 918/2012 - ΦΕΚ 3290/Β/10-12-12)	0,0002
-Εισφορά «Ειδικό Λογαριασμού Πετρελαιοειδών»: 1,2% επί της τιμής διυλιστηρίου. (Ν. 3335/2005 - ΦΕΚ 95/Α/20-4-2005)	0,0076
-Ειδικό τέλος Δικαιωμάτων Εκτέλεσης Τελωνειακών Εργασιών (ΔΕΤΕ): 0,5% της αξίας του αθροίσματος της τιμής εκ διυλιστηρίου και του ΕΦΚ. (Ν. 2093/92 - ΦΕΚ 181/Α/25-11-92)	0,0065
<b>** Φόροι</b>	<b>0,9927</b>
-Ειδικός Φόρος Κατανάλωσης (ΕΦΚ): για την απλή αμόλυβδη βενζίνη - 670 € ανά κυβικό μέτρο ή 0.67 € ανά λίτρο. (Ν. 3845/2010 - ΦΕΚ 65/Α/6-3-2010)	0,6700
-Φόρος Προστιθέμενης Αξίας (ΦΠΑ): 23% επί του συνόλου της τιμής διυλιστηρίου των μικτών ονομαστικών περιθωρίων κέρδους και των παραπάνω φορολογικών επιβαρύνσεων. (Ν. 3845/2010 - ΦΕΚ 65/Α/6-3-2010)	0,3227

Η εξέλιξη των διεθνών τιμών Platts (HCIF/MED), των τιμών διυλιστηρίου και των τιμών λιανικής της απλής αμόλυβδη βενζίνη 95 οκτ., καθώς και των αντίστοιχων ενδεικτικών περιθωρίων εμπορίας για το διάστημα των τελευταίων 12 μηνών παρουσιάζονται στο ακόλουθο διάγραμμα:



## 2. β. Χονδρική Τιμή Πώλησης

Ο μέσος όρος της χονδρικής τιμής πώλησης της απλής αμόλυβδης βενζίνης 95 οκτανίων από τις εταιρείες εμπορίας πετρελαιοειδών για την Παρασκευή 30/08/2013 ήταν 1,705 € ανά λίτρο.

Αναλυτικά, οι μέσες κατώτατες και ανώτατες τιμές χονδρικής, καθώς και η μέση τιμή ανά νομό παρουσιάζονται στον επόμενο πίνακα:

**Μέσες Τιμές Χονδρικής Πώλησης Απλής Αμόλυβδης Βενζίνης ανά Νομό**  
Παρασκευή 30 Αυγούστου 2013

ΝΟΜΟΣ	ΜΕΣΗ ΚΑΤΩΤΑΤΗ ΜΕ ΦΠΑ	ΜΕΣΗ ΑΝΩΤΑΤΗ ΜΕ ΦΠΑ	ΜΕΣΗ ΤΙΜΗ ΜΕ ΦΠΑ
ΝΟΜΟΣ ΑΙΤΩΛΙΑΣ ΚΑΙ ΑΚΑΡΝΑΝΙΑΣ	1,664	1,731	<b>1,697</b>
ΝΟΜΟΣ ΑΡΓΟΛΙΔΟΣ	1,670	1,735	<b>1,703</b>
ΝΟΜΟΣ ΑΡΚΑΔΙΑΣ	1,667	1,743	<b>1,705</b>
ΝΟΜΟΣ ΑΡΤΗΣ	1,690	1,765	<b>1,728</b>
ΝΟΜΟΣ ΑΤΤΙΚΗΣ	1,640	1,773	<b>1,706</b>
ΝΟΜΟΣ ΑΧΑΪΑΣ	1,651	1,759	<b>1,705</b>
ΝΟΜΟΣ ΒΟΙΩΤΙΑΣ	1,659	1,764	<b>1,711</b>
ΝΟΜΟΣ ΓΡΕΒΕΝΩΝ	1,670	1,711	<b>1,691</b>
ΝΟΜΟΣ ΔΡΑΜΑΣ	1,673	1,723	<b>1,698</b>
ΝΟΜΟΣ ΔΩΔΕΚΑΝΗΣΟΥ	1,673	1,758	<b>1,715</b>
ΝΟΜΟΣ ΕΒΡΟΥ	1,671	1,740	<b>1,706</b>
ΝΟΜΟΣ ΕΥΒΟΙΑΣ	1,653	1,738	<b>1,696</b>

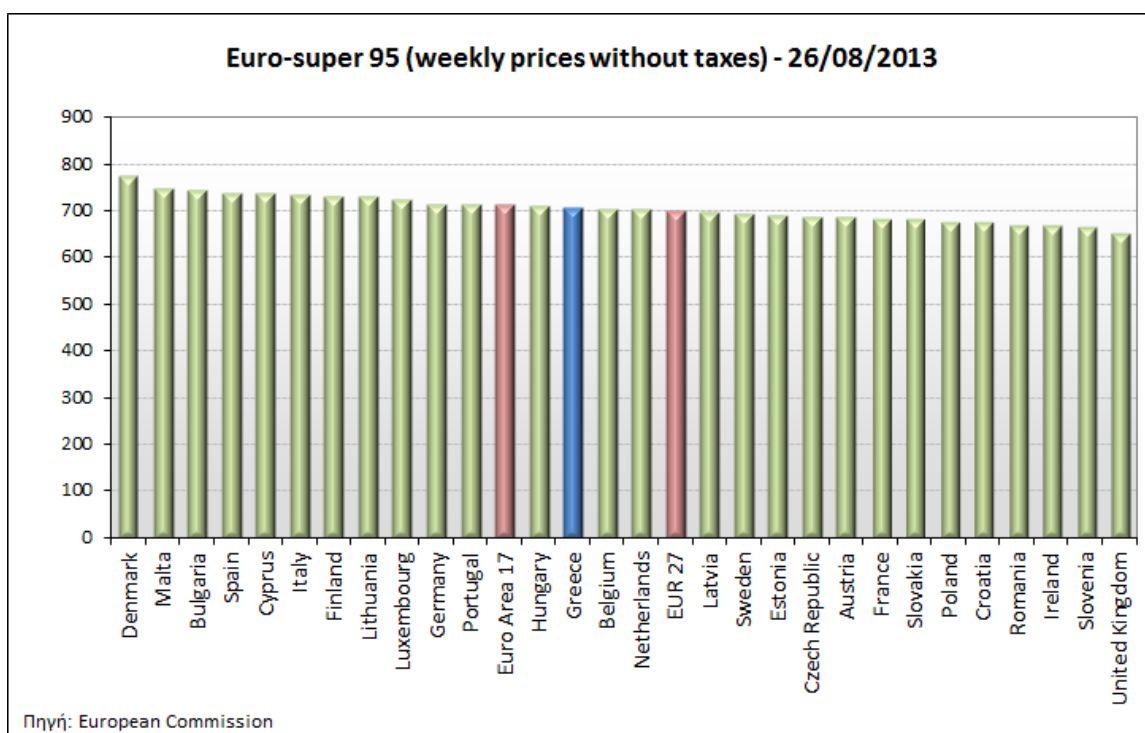
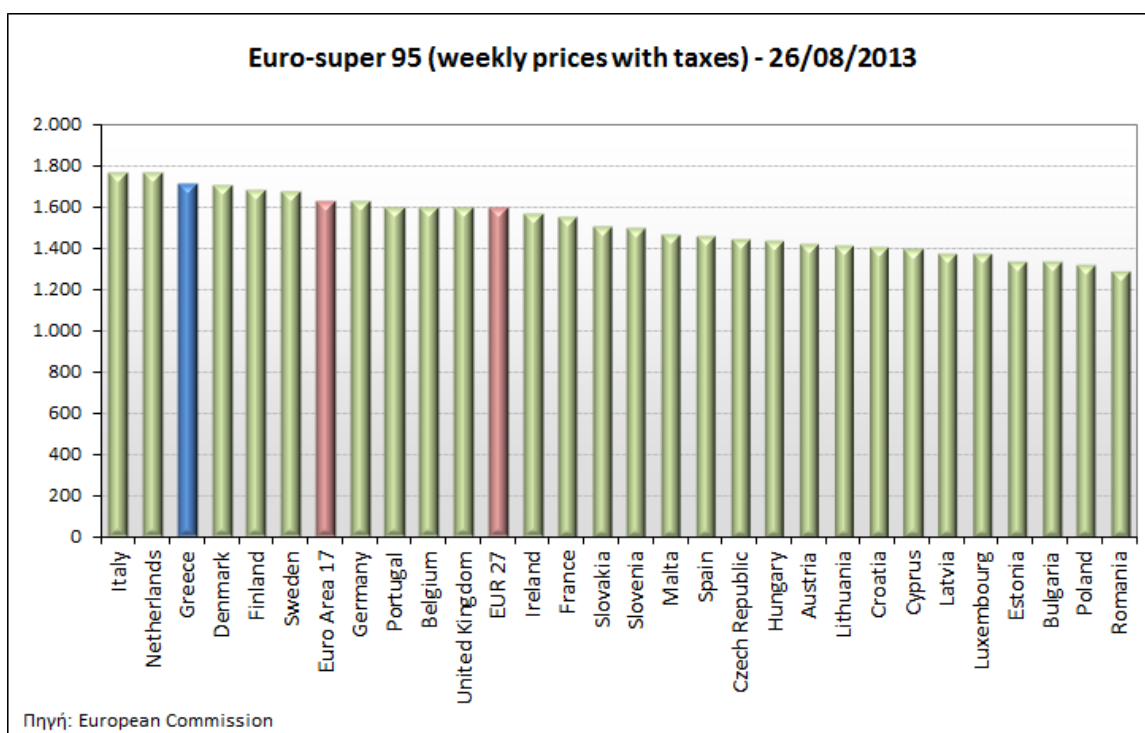
ΝΟΜΟΣ	ΜΕΣΗ ΚΑΤΩΤΑΤΗ ΜΕ ΦΠΑ	ΜΕΣΗ ΑΝΩΤΑΤΗ ΜΕ ΦΠΑ	ΜΕΣΗ ΤΙΜΗ ΜΕ ΦΠΑ
ΝΟΜΟΣ ΕΥΡΥΤΑΝΙΑΣ	1,695	1,714	<b>1,705</b>
ΝΟΜΟΣ ΖΑΚΥΝΘΟΥ	1,684	1,715	<b>1,700</b>
ΝΟΜΟΣ ΗΛΕΙΑΣ	1,672	1,806	<b>1,739</b>
ΝΟΜΟΣ ΗΜΑΘΙΑΣ	1,661	1,705	<b>1,683</b>
ΝΟΜΟΣ ΗΡΑΚΛΕΙΟΥ	1,697	1,801	<b>1,749</b>
ΝΟΜΟΣ ΘΕΣΠΡΩΤΙΑΣ	1,667	1,726	<b>1,696</b>
ΝΟΜΟΣ ΘΕΣΣΑΛΟΝΙΚΗΣ	1,643	1,726	<b>1,684</b>
ΝΟΜΟΣ ΙΩΑΝΝΙΝΩΝ	1,662	1,777	<b>1,719</b>
ΝΟΜΟΣ ΚΑΒΑΛΑΣ	1,655	1,726	<b>1,691</b>
ΝΟΜΟΣ ΚΑΡΔΙΤΣΗΣ	1,664	1,721	<b>1,692</b>
ΝΟΜΟΣ ΚΑΣΤΟΡΙΑΣ	1,678	1,742	<b>1,710</b>
ΝΟΜΟΣ ΚΕΡΚΥΡΑΣ	1,704	1,761	<b>1,732</b>
ΝΟΜΟΣ ΚΕΦΑΛΛΗΝΙΑΣ	1,688	1,775	<b>1,731</b>
ΝΟΜΟΣ ΚΙΛΚΙΣ	1,659	1,703	<b>1,681</b>
ΝΟΜΟΣ ΚΟΖΑΝΗΣ	1,663	1,716	<b>1,690</b>
ΝΟΜΟΣ ΚΟΡΙΝΘΙΑΣ	1,659	1,737	<b>1,698</b>
ΝΟΜΟΣ ΚΥΚΛΑΔΩΝ	1,650	1,736	<b>1,693</b>
ΝΟΜΟΣ ΛΑΚΩΝΙΑΣ	1,666	1,794	<b>1,730</b>
ΝΟΜΟΣ ΛΑΡΙΣΗΣ	1,654	1,749	<b>1,702</b>
ΝΟΜΟΣ ΛΑΣΙΘΙΟΥ	1,725	1,809	<b>1,767</b>
ΝΟΜΟΣ ΛΕΣΒΟΥ	1,615	1,707	<b>1,661</b>
ΝΟΜΟΣ ΛΕΥΚΑΔΟΣ	1,681	1,725	<b>1,703</b>
ΝΟΜΟΣ ΜΑΓΝΗΣΙΑΣ	1,656	1,749	<b>1,703</b>
ΝΟΜΟΣ ΜΕΣΣΗΝΙΑΣ	1,669	1,762	<b>1,716</b>
ΝΟΜΟΣ ΞΑΝΘΗΣ	1,659	1,720	<b>1,689</b>
ΝΟΜΟΣ ΠΕΛΛΗΣ	1,657	1,709	<b>1,683</b>
ΝΟΜΟΣ ΠΙΕΡΙΑΣ	1,660	1,708	<b>1,684</b>
ΝΟΜΟΣ ΠΡΕΒΕΖΗΣ	1,669	1,742	<b>1,706</b>
ΝΟΜΟΣ ΡΕΘΥΜΝΗΣ	1,707	1,776	<b>1,742</b>
ΝΟΜΟΣ ΡΟΔΟΠΗΣ	1,660	1,754	<b>1,707</b>
ΝΟΜΟΣ ΣΑΜΟΥ	1,673	1,718	<b>1,696</b>
ΝΟΜΟΣ ΣΕΡΡΩΝ	1,655	1,728	<b>1,692</b>
ΝΟΜΟΣ ΤΡΙΚΑΛΩΝ	1,661	1,733	<b>1,697</b>
ΝΟΜΟΣ ΦΘΙΩΤΙΔΟΣ	1,660	1,724	<b>1,692</b>
ΝΟΜΟΣ ΦΛΩΡΙΝΗΣ	1,677	1,771	<b>1,724</b>
ΝΟΜΟΣ ΦΩΚΙΔΟΣ	1,682	1,720	<b>1,701</b>
ΝΟΜΟΣ ΧΑΛΚΙΔΙΚΗΣ	1,657	1,721	<b>1,689</b>
ΝΟΜΟΣ ΧΑΝΙΩΝ	1,704	1,825	<b>1,765</b>
ΝΟΜΟΣ ΧΙΟΥ	1,648	1,686	<b>1,667</b>
<b>ΣΤΑΘΜΙΣΜΕΝΟΣ Μ.Ο.</b>	<b>1,654</b>	<b>1,755</b>	<b>1,705</b>

\* Μέσοι όροι ελάχιστων και μέγιστων τιμών χονδρικής όπως υποβάλλονται από τις εταιρείες εμπορίας στο Παρατηρητήριο Τιμών βάσει της ΚΥΑ 978/24-10-2011.

\*\* Η στάθμιση γίνεται βάσει των όγκων πωλήσεων ανά τύπο καυσίμου ανά νομό.

## 2. γ. Συγκριτικά στοιχεία με Ε.Ε.

Οι λιανικές τιμές αμόλυβδης βενζίνης με φόρους και προ φόρων στις 28 χώρες της Ε.Ε. για τις 26/08/2013 (τελευταία επίσημα στοιχεία) παρουσιάζονται συγκριτικά κατά φθίνουσα σειρά στα παρακάτω διαγράμματα:



Αναλυτικά στοιχεία για τις τιμές καυσίμων και τους φόρους στις 28 χώρες της Ε.Ε. παρουσιάζονται στην ιστοσελίδα της Ευρωπαϊκής Επιτροπής:

[http://ec.europa.eu/energy/observatory/oil/bulletin\\_en.htm](http://ec.europa.eu/energy/observatory/oil/bulletin_en.htm)

\*Οι συγκρίσεις των τιμών μεταξύ των διαφόρων χωρών θα πρέπει να γίνονται με ιδιαίτερη προσοχή εξαιτίας των διαφορών στην ποιότητα των προϊόντων, στις πρακτικές μάρκετινγκ, στις δομές της αγοράς και στις καταναλωτικές συνήθειες που επικρατούν σε κάθε χώρα.

### 3. Πετρέλαιο Κίνησης (Biodiesel)

#### 3. α. Διαμόρφωση τιμής

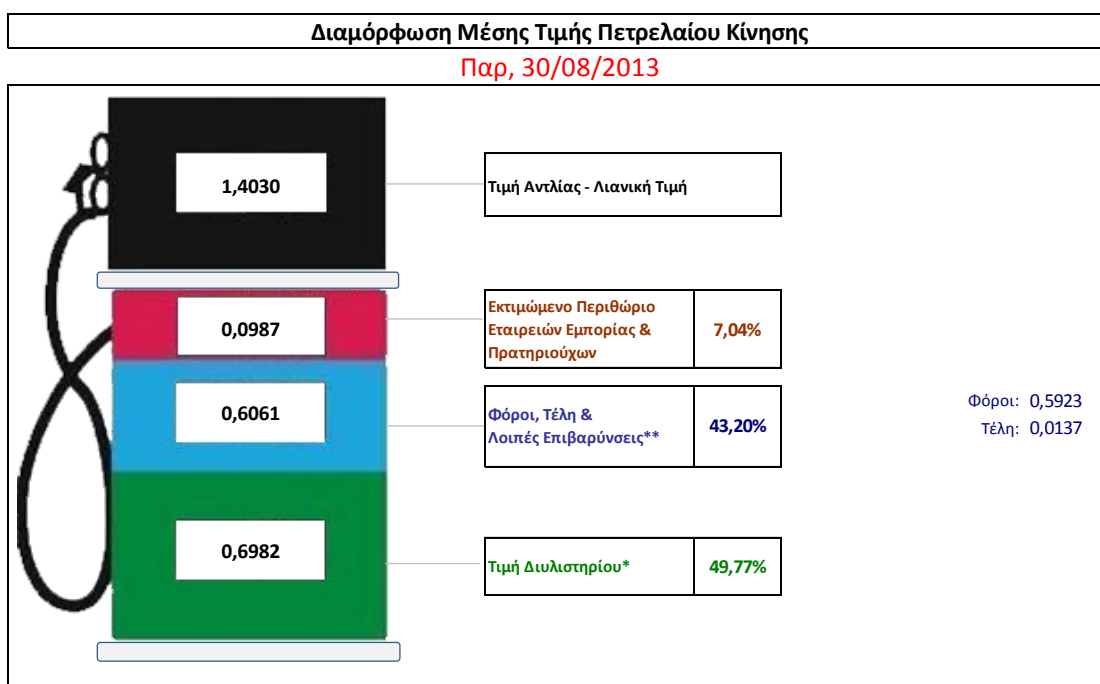
Η τιμή διυλιστηρίου του πετρελαίου κίνησης για την Πέμπτη 29/8/2013 διαμορφώθηκε στα 0,6982 € ανά λίτρο. Σε σχέση με την τιμή διυλιστηρίου της προηγούμενης εβδομάδας (22/8/2013) σημειώθηκε αύξηση κατά 0,0093 € ανά λίτρο (0,9 λεπτά).

Οι φόροι, τα τέλη και οι λοιπές επιβαρύνσεις αντιστοιχούν σε 0,6060 € ανά λίτρο.

Η μέση τιμή λιανικής του πετρελαίου κίνησης για την Παρασκευή 30/08/2013 διαμορφώθηκε στα 1,403 € ανά λίτρο. Σε σχέση με την τιμή της προηγούμενης εβδομάδας (16/8/2013) σημειώθηκε αύξηση κατά 0,008 € ανά λίτρο (0,8 λεπτά).

Το εκτιμώμενο περιθώριο των πρατηριούχων και των εταιρειών εμπορίας υπολογίζεται κατά μέσο όρο στα 0,1015 € ανά λίτρο (10,1 λεπτά).

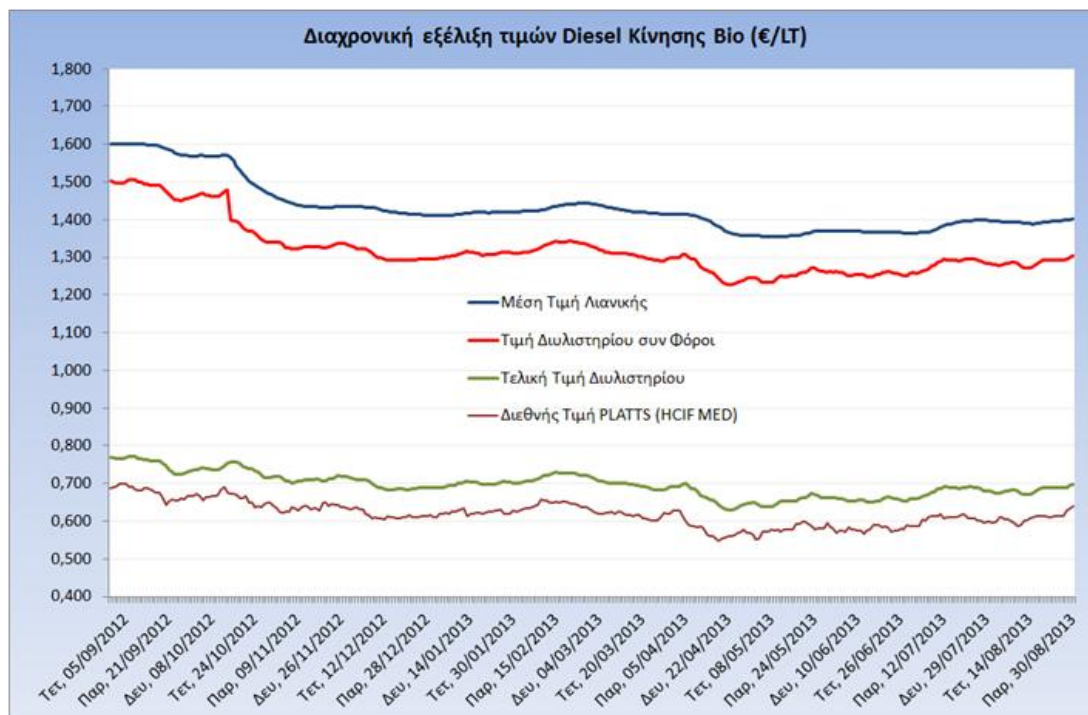
Η τελική τιμή λιανικής διαμορφώνεται από την τιμή διυλιστηρίου κατά 49,6 %, από τους φόρους (σταθερούς και μεταβλητούς) κατά 43,2 %, και από τα εκτιμώμενα περιθώρια των εταιρειών εμπορίας, των μεταφορέων υγρών καυσίμων και των πρατηρίων κατά 7,2 % (βλ. παρακάτω πίνακα).



<b>* Τιμή διυλιστηρίου</b>	<b>0,6982</b>
-Τιμή διυλιστηρίου προηγούμενης ημέρας (Μέση Σταθμική Τιμή εκ των δύο εταιρειών διύλισης)	
-Στην τιμή διυλιστηρίου περιλαμβάνονται οι ειδικές υπηρεσίες (φορτωτικά)	
<b>** Τέλη</b>	<b>0,0137</b>
-Ανταποδοτικό τέλος ΡΑΕ: 0,21 €/1000 λίτρα. (Απόφαση 918/2012 - ΦΕΚ 3290/Β/10-12-12)	0,0002
-Εισφορά «Ειδικού Λογαριασμού Πετρελαιοειδών»: 1,2% επί της τιμής διυλιστηρίου. (Ν. 3335/2005 - ΦΕΚ 95/Α/20-4-2005)	0,0084
-Ειδικό τέλος Δικαιωμάτων Εκτέλεσης Τελωνειακών Εργασιών (ΔΕΤΕ): 0,5% της αξίας του αθροίσματος της τιμής εκ διυλιστηρίου και του ΕΦΚ. (Ν. 2093/92 - ΦΕΚ 181/Α/25-11-92)	0,0051
<b>** Φόροι</b>	<b>0,5923</b>
-Ειδικός Φόρος Κατανάλωσης (ΕΦΚ): για το πετρέλαιο κίνησης - 330 € ανά κυβικό μέτρο ή 0,330 € ανά λίτρο. (Ν. 4092/2012 (ΦΕΚ 220/Α/8-11-12)	0,3300
-Φόρος Προστιθέμενης Αξίας (ΦΠΑ): 23% επί του συνόλου της τιμής διυλιστηρίου των μικτών ονομαστικών περιθωρίων κέρδους και των παραπάνω φορολογικών επιβαρύνσεων. (Ν. 3845/2010 - ΦΕΚ 65/Α/6-3-2010)	0,2623



Η εξέλιξη των διεθνών τιμών Platts (HCIF/MED), των τιμών διυλιστηρίου και των τιμών λιανικής για το πετρέλαιο κίνησης, καθώς και των αντίστοιχων ενδεικτικών περιθωρίων εμπορίας για το διάστημα των τελευταίων 12 μηνών παρουσιάζονται στο ακόλουθο διάγραμμα:



### 3. β. Χονδρική Τιμή Πώλησης

Ο μέσος όρος της χονδρικής τιμής πώλησης του πετρελαίου κίνησης από τις εταιρείες εμπορίας πετρελαιοειδών για την Παρασκευή 30/08/2013 ήταν 1,353 € ανά λίτρο.

Αναλυτικά, οι μέσες κατώτατες και ανώτατες τιμές χονδρικής, καθώς και η μέση τιμή ανά νομό παρουσιάζονται στον επόμενο πίνακα:

#### Μέσες Τιμές Χονδρικής Πώλησης Πετρελαίου Κίνησης ανά Νομό

Παρασκευή 30 Αυγούστου 2013

ΝΟΜΟΣ	ΜΕΣΗ ΚΑΤΩΤΑΤΗ ΜΕ ΦΠΑ	ΜΕΣΗ ΑΝΩΤΑΤΗ ΜΕ ΦΠΑ	ΜΕΣΗ ΤΙΜΗ ΜΕ ΦΠΑ
ΝΟΜΟΣ ΑΙΤΩΛΙΑΣ ΚΑΙ ΑΚΑΡΝΑΝΙΑΣ	1,315	1,381	<b>1,348</b>
ΝΟΜΟΣ ΑΡΓΟΛΙΔΟΣ	1,320	1,394	<b>1,357</b>
ΝΟΜΟΣ ΑΡΚΑΔΙΑΣ	1,314	1,403	<b>1,359</b>
ΝΟΜΟΣ ΑΡΤΗΣ	1,330	1,415	<b>1,373</b>
ΝΟΜΟΣ ΑΤΤΙΚΗΣ	1,295	1,406	<b>1,351</b>
ΝΟΜΟΣ ΑΧΑΪΑΣ	1,313	1,385	<b>1,349</b>
ΝΟΜΟΣ ΒΟΙΩΤΙΑΣ	1,306	1,387	<b>1,346</b>
ΝΟΜΟΣ ΓΡΕΒΕΝΩΝ	1,334	1,392	<b>1,363</b>
ΝΟΜΟΣ ΔΡΑΜΑΣ	1,332	1,378	<b>1,355</b>
ΝΟΜΟΣ ΔΩΔΕΚΑΝΗΣΟΥ	1,314	1,383	<b>1,349</b>
ΝΟΜΟΣ ΕΒΡΟΥ	1,277	1,426	<b>1,352</b>
ΝΟΜΟΣ ΕΥΒΟΙΑΣ	1,305	1,395	<b>1,350</b>



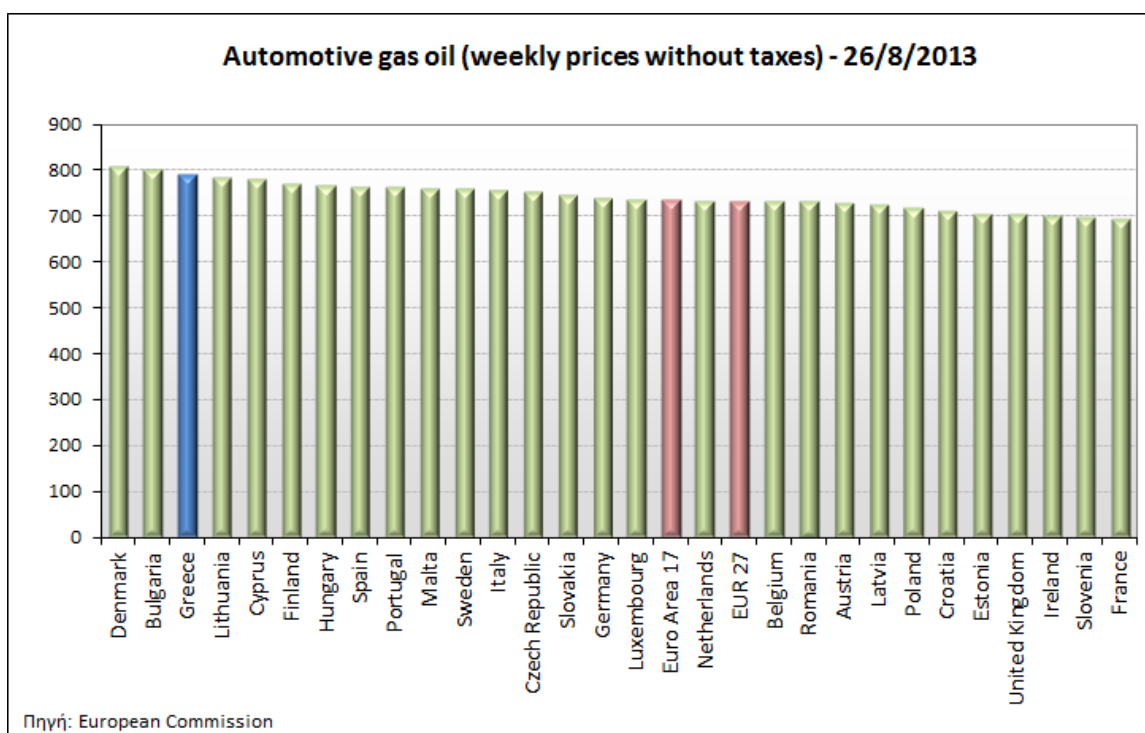
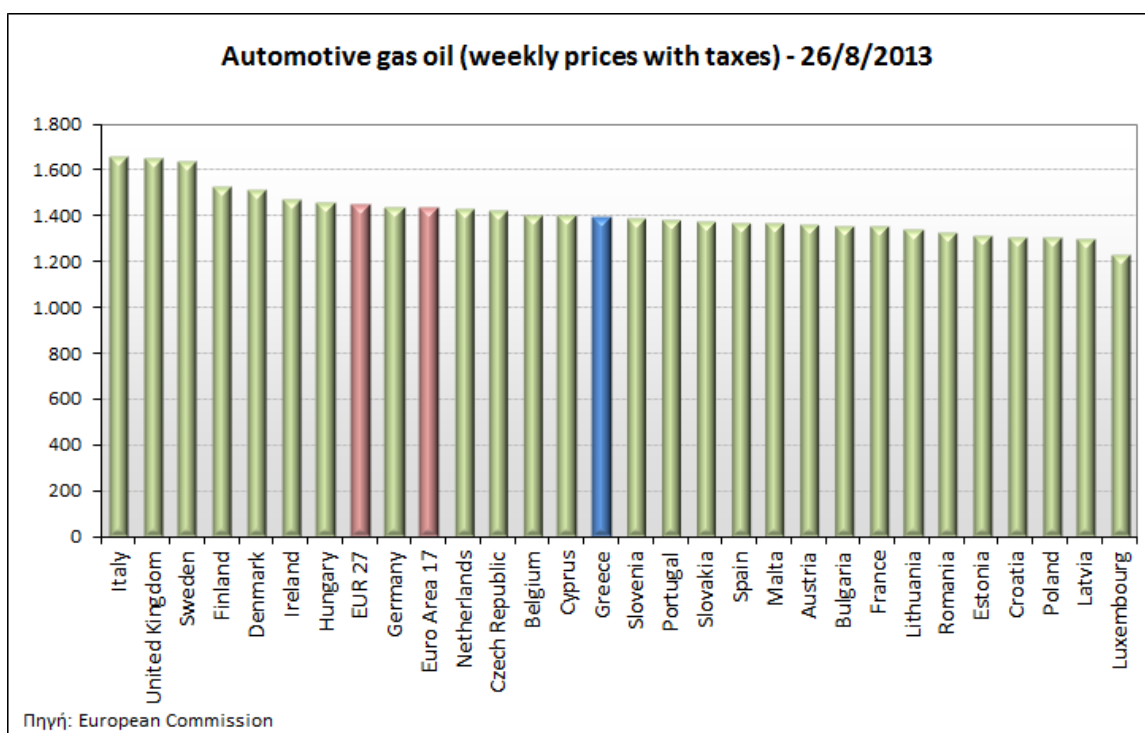
ΝΟΜΟΣ	ΜΕΣΗ ΚΑΤΩΤΑΤΗ ΜΕ ΦΠΑ	ΜΕΣΗ ΑΝΩΤΑΤΗ ΜΕ ΦΠΑ	ΜΕΣΗ ΤΙΜΗ ΜΕ ΦΠΑ
ΝΟΜΟΣ ΕΥΡΥΤΑΝΙΑΣ	1,359	1,367	<b>1,363</b>
ΝΟΜΟΣ ΖΑΚΥΝΘΟΥ	1,345	1,378	<b>1,361</b>
ΝΟΜΟΣ ΗΛΕΙΑΣ	1,322	1,420	<b>1,371</b>
ΝΟΜΟΣ ΗΜΑΘΙΑΣ	1,316	1,364	<b>1,340</b>
ΝΟΜΟΣ ΗΡΑΚΛΕΙΟΥ	1,349	1,434	<b>1,392</b>
ΝΟΜΟΣ ΘΕΣΠΡΩΤΙΑΣ	1,317	1,384	<b>1,350</b>
ΝΟΜΟΣ ΘΕΣΣΑΛΟΝΙΚΗΣ	1,300	1,374	<b>1,337</b>
ΝΟΜΟΣ ΙΩΑΝΝΙΝΩΝ	1,312	1,398	<b>1,355</b>
ΝΟΜΟΣ ΚΑΒΑΛΑΣ	1,313	1,379	<b>1,346</b>
ΝΟΜΟΣ ΚΑΡΔΙΤΣΗΣ	1,315	1,372	<b>1,343</b>
ΝΟΜΟΣ ΚΑΣΤΟΡΙΑΣ	1,345	1,396	<b>1,371</b>
ΝΟΜΟΣ ΚΕΡΚΥΡΑΣ	1,364	1,417	<b>1,391</b>
ΝΟΜΟΣ ΚΕΦΑΛΛΗΝΙΑΣ	1,346	1,417	<b>1,381</b>
ΝΟΜΟΣ ΚΙΛΚΙΣ	1,310	1,363	<b>1,336</b>
ΝΟΜΟΣ ΚΟΖΑΝΗΣ	1,323	1,390	<b>1,356</b>
ΝΟΜΟΣ ΚΟΡΙΝΘΙΑΣ	1,312	1,390	<b>1,351</b>
ΝΟΜΟΣ ΚΥΚΛΑΔΩΝ	1,329	1,394	<b>1,362</b>
ΝΟΜΟΣ ΛΑΚΩΝΙΑΣ	1,316	1,407	<b>1,362</b>
ΝΟΜΟΣ ΛΑΡΙΣΗΣ	1,309	1,377	<b>1,343</b>
ΝΟΜΟΣ ΛΑΣΙΘΙΟΥ	1,367	1,413	<b>1,390</b>
ΝΟΜΟΣ ΛΕΣΒΟΥ	1,298	1,382	<b>1,340</b>
ΝΟΜΟΣ ΛΕΥΚΑΔΟΣ	1,344	1,384	<b>1,364</b>
ΝΟΜΟΣ ΜΑΓΝΗΣΙΑΣ	1,307	1,405	<b>1,356</b>
ΝΟΜΟΣ ΜΕΣΣΗΝΙΑΣ	1,329	1,408	<b>1,369</b>
ΝΟΜΟΣ ΞΑΝΘΗΣ	1,322	1,381	<b>1,351</b>
ΝΟΜΟΣ ΠΕΛΛΗΣ	1,311	1,362	<b>1,336</b>
ΝΟΜΟΣ ΠΙΕΡΙΑΣ	1,312	1,361	<b>1,336</b>
ΝΟΜΟΣ ΠΡΕΒΕΖΗΣ	1,323	1,382	<b>1,353</b>
ΝΟΜΟΣ ΡΕΘΥΜΝΗΣ	1,368	1,423	<b>1,396</b>
ΝΟΜΟΣ ΡΟΔΟΠΗΣ	1,321	1,404	<b>1,362</b>
ΝΟΜΟΣ ΣΑΜΟΥ	1,335	1,371	<b>1,353</b>
ΝΟΜΟΣ ΣΕΡΡΩΝ	1,312	1,359	<b>1,335</b>
ΝΟΜΟΣ ΤΡΙΚΑΛΩΝ	1,310	1,389	<b>1,350</b>
ΝΟΜΟΣ ΦΘΙΩΤΙΔΟΣ	1,307	1,376	<b>1,342</b>
ΝΟΜΟΣ ΦΛΩΡΙΝΗΣ	1,342	1,414	<b>1,378</b>
ΝΟΜΟΣ ΦΩΚΙΔΟΣ	1,324	1,377	<b>1,351</b>
ΝΟΜΟΣ ΧΑΛΚΙΔΙΚΗΣ	1,310	1,377	<b>1,344</b>
ΝΟΜΟΣ ΧΑΝΙΩΝ	1,351	1,456	<b>1,404</b>
ΝΟΜΟΣ ΧΙΟΥ	1,326	1,355	<b>1,340</b>
<b>ΣΤΑΘΜΙΣΜΕΝΟΣ Μ.Ο.</b>	<b>1,313</b>	<b>1,393</b>	<b>1,353</b>

\* Μέσοι όροι ελάχιστων και μέγιστων τιμών χονδρικής όπως υποβάλλονται από τις εταιρείες εμπορίας στο Παρατηρητήριο Τιμών βάσει της ΚΥΑ 978/24-10-2011.

\*\* Η στάθμιση γίνεται βάσει των όγκων πωλήσεων ανά τύπο καυσίμου ανά νομό.

### 3. γ. Συγκριτικά στοιχεία με Ε.Ε.

Οι λιανικές τιμές πετρελαίου κίνησης με φόρους και προ φόρων στις 28 χώρες της Ε.Ε. για τις 26/08/2013 (τελευταία επίσημα στοιχεία) παρουσιάζονται συγκριτικά κατά φθίνουσα σειρά στα παρακάτω διαγράμματα:



Αναλυτικά στοιχεία για τις τιμές καυσίμων και τους φόρους στις 28 χώρες της Ε.Ε. παρουσιάζονται στην ιστοσελίδα της Ευρωπαϊκής Επιτροπής:

[http://ec.europa.eu/energy/observatory/oil/bulletin\\_en.htm](http://ec.europa.eu/energy/observatory/oil/bulletin_en.htm)

\*Οι συγκρίσεις των τιμών μεταξύ των διαφόρων χωρών θα πρέπει να γίνονται με ιδιαίτερη προσοχή εξαιτίας των διαφορών στην ποιότητα των προϊόντων, στις πρακτικές μάρκετινγκ, στις δομές της αγοράς και στις καταναλωτικές συνήθειες που επικρατούν σε κάθε χώρα.