



ΕΛΛΗΝΙΚΗ ΔΗΜΟΚΡΑΤΙΑ
ΥΠΟΥΡΓΕΙΟ ΑΝΑΠΤΥΞΗΣ

Αθήνα, 04-10-2023

Αριθ. Πρωτ. : 89908 - 04-10-2023

**Διυπηρεσιακή Μονάδα Ελέγχου Αγοράς
Διεύθυνση Διαχείρισης Δεδομένων Στατιστικής
Επεξεργασίας & Εποπτείας Ηλεκτρονικού
Εμπορίου
Τμήμα Διαχείρισης Πληροφοριών & Εποπτείας
Ηλεκτρονικού Εμπορίου**

Ταχ. Δ/ση : Πλ. Κάνιγγος, Αθήνα
Ταχ. Κώδικας : 106 77
Πληροφορίες : Νικολοπούλου Μαρία
Τηλέφωνο : 213 1514 284
Fax : 210 3815 317
Email : fuelprices@gge.gr
Ιστοσελίδα : www.mindev.gov.gr

ΠΡΟΣ : ΑΝΑΡΤΗΤΕΟ ΣΤΟ FUELPRICES

ΕΒΔΟΜΑΔΙΑΙΟ ΔΕΛΤΙΟ ΕΠΙΣΚΟΠΗΣΗΣ ΤΙΜΩΝ ΚΑΥΣΙΜΩΝ

Παρασκευή, 29 Σεπτεμβρίου 2023

1. Τιμές Παρατηρητηρίου Υγρών Καυσίμων

Οι λιανικές τιμές των υγρών καυσίμων (αμόλυβδη 95 οκτ., σούπερ αμόλυβδη 100 οκτ., σούπερ LRP, πετρέλαιο κίνησης, πετρέλαιο θέρμανσης και υγραέριο κίνησης) αναρτώνται αναλυτικά στην ιστοσελίδα του Παρατηρητηρίου Τιμών Υγρών Καυσίμων του Υπουργείου Ανάπτυξης και Επενδύσεων www.fuelprices.gr, όπου παρουσιάζονται καθημερινά οι μέσες τιμές σε όλους τους Νομούς της χώρας.

* Η μέση τιμή πανελλαδικά υπολογίζεται από τον σταθμισμένο μέσο όρο με βάση τους όγκους πωλήσεων έτους 2019 ανά τύπο καυσίμου ανά νομό.

** Δεν καταγράφεται κατανάλωση στο πετρέλαιο θέρμανσης για τη χρονική περίοδο 30/4 έως 15/10 κάθε έτους. .

Παρασκευή, 29 Σεπτεμβρίου 2023

(τιμές σε €/λτ, συμπ. ΦΠΑ)

Προϊόν	Αρ. Πρατηριών	Μέση Τιμή
Αμόλυβδη 95 οκτ.	4.541	2,021
Αμόλυβδη 100 οκτ.	2.822	2,202
Diesel Κίνησης	4.895	1,853
Υγραέριο κίνησης (Autogas)	1.151	0,906

Μέσες τιμές λιανικής πώλησης καυσίμων ανά Νομό, για τη

Παρασκευή, 29 Σεπτεμβρίου 2023

(τιμές σε €/λτ, συμπ. ΦΠΑ)

ΝΟΜΟΣ	Αμόλυβδη 95 οκτ.	Αμόλυβδη 100 οκτ.	Diesel Κίνησης	Υγραέριο κίνησης (Autogas)
-------	---------------------	----------------------	-------------------	----------------------------------

ΝΟΜΟΣ ΑΤΤΙΚΗΣ	1,974	2,181	1,819	0,848
ΝΟΜΟΣ ΑΙΤΩΛΙΑΣ ΚΑΙ ΑΚΑΡΝΑΝΙΑΣ	2,067	2,254	1,885	0,971
ΝΟΜΟΣ ΑΡΓΟΛΙΔΟΣ	2,035	2,213	1,856	0,935
ΝΟΜΟΣ ΑΡΚΑΔΙΑΣ	2,052	2,233	1,871	0,933
ΝΟΜΟΣ ΑΡΤΗΣ	2,041	2,215	1,859	0,949
ΝΟΜΟΣ ΑΧΑΪΑΣ	2,026	2,220	1,865	0,955
ΝΟΜΟΣ ΒΟΙΩΤΙΑΣ	2,018	2,219	1,850	0,947
ΝΟΜΟΣ ΓΡΕΒΕΝΩΝ	2,071	2,243	1,883	0,940
ΝΟΜΟΣ ΔΡΑΜΑΣ	2,012	2,199	1,832	0,869
ΝΟΜΟΣ ΔΩΔΕΚΑΝΗΣΟΥ	2,189	2,322	1,963	1,112
ΝΟΜΟΣ ΕΒΡΟΥ	2,040	2,212	1,856	0,952
ΝΟΜΟΣ ΕΥΒΟΙΑΣ	2,054	2,227	1,870	0,924
ΝΟΜΟΣ ΕΥΡΥΤΑΝΙΑΣ	2,117	2,305	1,929	0,991
ΝΟΜΟΣ ΖΑΚΥΝΘΟΥ	2,069	2,227	1,878	1,026
ΝΟΜΟΣ ΗΛΕΙΑΣ	2,040	2,201	1,849	0,872
ΝΟΜΟΣ ΗΜΑΘΙΑΣ	2,005	2,206	1,834	0,863
ΝΟΜΟΣ ΗΡΑΚΛΕΙΟΥ	2,086	2,223	1,900	0,983
ΝΟΜΟΣ ΘΕΣΠΡΩΤΙΑΣ	2,031	2,241	1,872	0,967
ΝΟΜΟΣ ΘΕΣΣΑΛΟΝΙΚΗΣ	1,979	2,176	1,821	0,878
ΝΟΜΟΣ ΙΩΑΝΝΙΝΩΝ	2,018	2,190	1,854	0,921
ΝΟΜΟΣ ΚΑΒΑΛΑΣ	2,039	2,219	1,854	0,913
ΝΟΜΟΣ ΚΑΡΔΙΤΣΗΣ	2,044	2,238	1,855	0,937
ΝΟΜΟΣ ΚΑΣΤΟΡΙΑΣ	2,044	2,220	1,874	0,895
ΝΟΜΟΣ ΚΕΡΚΥΡΑΣ	2,078	2,251	1,898	1,063
ΝΟΜΟΣ ΚΕΦΑΛΛΗΝΙΑΣ	2,105	2,280	1,938	1,070
ΝΟΜΟΣ ΚΙΛΚΙΣ	2,020	2,207	1,845	0,902
ΝΟΜΟΣ ΚΟΖΑΝΗΣ	2,012	2,190	1,849	0,891
ΝΟΜΟΣ ΚΟΡΙΝΘΙΑΣ	2,016	2,209	1,852	0,926
ΝΟΜΟΣ ΚΥΚΛΑΔΩΝ	2,287	2,424	2,059	1,137
ΝΟΜΟΣ ΛΑΚΩΝΙΑΣ	2,057	2,246	1,884	0,960
ΝΟΜΟΣ ΛΑΡΙΣΗΣ	2,025	2,205	1,848	0,908
ΝΟΜΟΣ ΛΑΣΙΘΙΟΥ	2,085	2,241	1,897	1,050
ΝΟΜΟΣ ΛΕΣΒΟΥ	2,097	2,227	1,884	1,094
ΝΟΜΟΣ ΛΕΥΚΑΔΟΣ	2,107	2,247	1,904	0,936
ΝΟΜΟΣ ΜΑΓΝΗΣΙΑΣ	2,059	2,224	1,865	0,918
ΝΟΜΟΣ ΜΕΣΣΗΝΙΑΣ	2,045	2,225	1,867	0,935
ΝΟΜΟΣ ΞΑΝΘΗΣ	2,023	2,224	1,853	0,843
ΝΟΜΟΣ ΠΕΛΛΗΣ	2,009	2,174	1,834	0,878
ΝΟΜΟΣ ΠΙΕΡΙΑΣ	1,999	2,190	1,818	0,917
ΝΟΜΟΣ ΠΡΕΒΕΖΗΣ	2,038	2,193	1,852	0,896
ΝΟΜΟΣ ΡΕΘΥΜΝΗΣ	2,092	2,252	1,901	0,990
ΝΟΜΟΣ ΡΟΔΟΠΗΣ	2,041	2,214	1,844	0,923
ΝΟΜΟΣ ΣΑΜΟΥ	2,054	2,205	1,875	1,117
ΝΟΜΟΣ ΣΕΡΡΩΝ	2,023	2,185	1,831	0,932
ΝΟΜΟΣ ΤΡΙΚΑΛΩΝ	2,024	2,191	1,848	0,904
ΝΟΜΟΣ ΦΘΙΩΤΙΔΟΣ	2,057	2,253	1,880	0,967
ΝΟΜΟΣ ΦΛΩΡΙΝΗΣ	2,027	2,185	1,863	0,953
ΝΟΜΟΣ ΦΩΚΙΔΟΣ	2,089	2,258	1,925	0,962
ΝΟΜΟΣ ΧΑΛΚΙΔΙΚΗΣ	2,057	2,240	1,872	0,933
ΝΟΜΟΣ ΧΑΝΙΩΝ	2,059	2,236	1,888	1,057
ΝΟΜΟΣ ΧΙΟΥ	2,010	2,214	1,815	1,235
ΠΑΝΕΛΛΗΝΙΟΣ ΣΤΑΘΜΙΣΜΕΝΟΣ Μ.Ο.	2,021	2,202	1,853	0,906

2. Απλή Αμόλυβδη Βενζίνη 95 οκτανίων¹

2. α. Διαμόρφωση τιμής

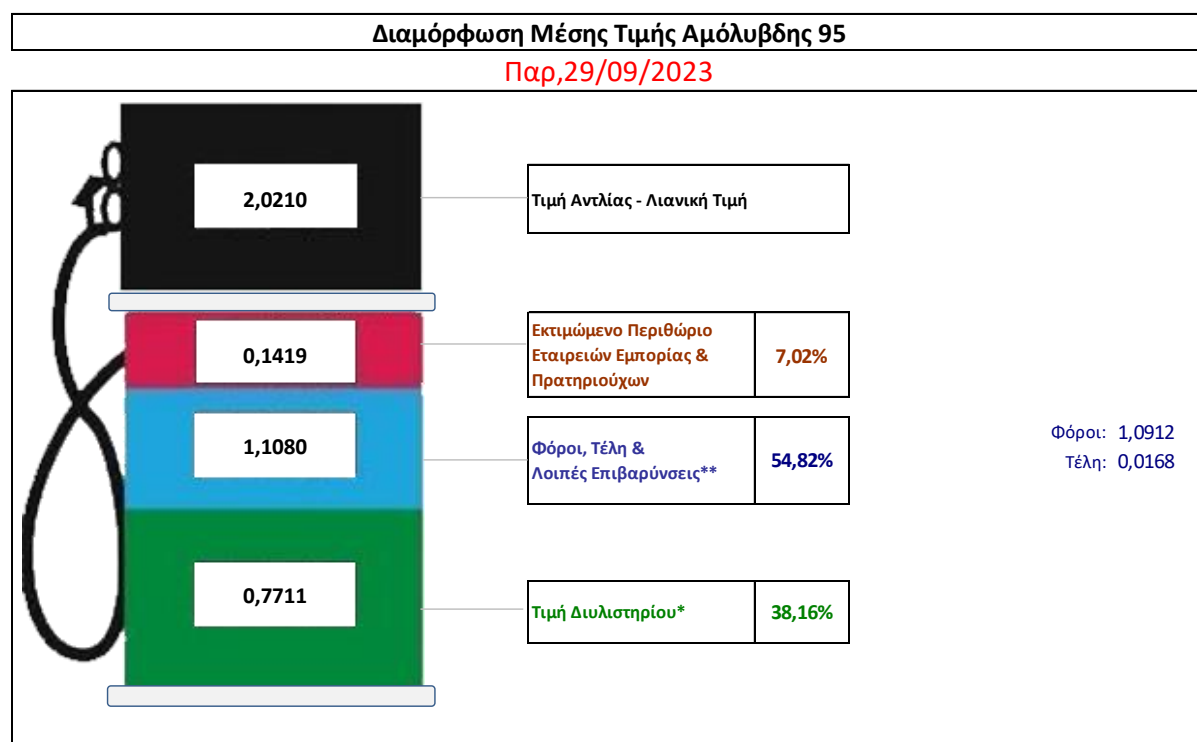
Η τιμή διυλιστηρίου της απλής αμόλυβδης βενζίνης 95 οκτανίων για την Πέμπτη 28/09/2023 διαμορφώθηκε στα 0,7711€ ανά λίτρο. Σε σχέση με την τιμή διυλιστηρίου της προηγούμενης εβδομάδας 21/09/2023 σημειώθηκε μείωση κατά 0,0375 ευρώ ανά λίτρο (0,81 λεπτά).

Οι φόροι, τα τέλη και οι λοιπές επιβαρύνσεις αντιστοιχούν σε 1,1080€ ανά λίτρο.

Η μέση τιμή λιανικής της απλής αμόλυβδης βενζίνης 95 οκτανίων για την Παρασκευή 29/09/2023 διαμορφώθηκε στα 2,0210 ανά λίτρο. Σε σχέση με την τιμή της προηγούμενης εβδομάδας 22/09/2023 σημειώθηκε μείωση κατά 0,021ευρώ ανά λίτρο (2,1 λεπτό).

Το εκτιμώμενο περιθώριο των πρατηριούχων και των εταιρειών εμπορίας υπολογίζεται κατά μέσο όρο στα 0,1419 ανά λίτρο (14,19 λεπτά).

Η τελική τιμή λιανικής διαμορφώνεται από την τιμή διυλιστηρίου κατά 38,16%, από τους φόρους (σταθερούς και μεταβλητούς) κατά 54,82%, και από τα εκτιμώμενα περιθώρια των εταιρειών εμπορίας, των μεταφορέων υγρών καυσίμων και των πρατηρίων κατά 7,16% (βλ. παρακάτω πίνακα).



* Τιμή διυλιστηρίου	0,7711
-Τιμή διυλιστηρίου προηγούμενης ημέρας (Μέση Σταθμική Τιμή εκ των δύο εταιρειών διύλισης)	
-Στην τιμή διυλιστηρίου περιλαμβάνονται οι ειδικές υπηρεσίες (φορτωτικά)	
** Τέλη	0,0168
-Ανταποδοτικό τέλος ΡΑΕ: 0,22 € ανά χίλια λίτρα. (Απόφαση 147/2015 - ΦΕΚ 888/Β/19-05-2015)	0,0002
-Εισφορά «Ειδικού Λογαριασμού Πετρελαιοειδών»: 1,2% επί της τιμής διυλιστηρίου. (Ν. 3335/2005 - ΦΕΚ 95/Α/20-4-2005)	0,0093
-Ειδικό τέλος Δικαιωμάτων Εκτέλεσης Τελωνειακών Εργασιών (ΔΕΤΕ): 0,5% της αξίας του αθροίσματος της τιμής εκ διυλιστηρίου και του ΕΦΚ. (Ν. 2093/92 - ΦΕΚ 181/Α/25-11-92)	0,0074
** Φόροι	1,0912
-Ειδικός Φόρος Κατανάλωσης (ΕΦΚ): για την απλή αμόλυβδη βενζίνη - 700 € ανά κυβικό μέτρο ή 0.7 € ανά λίτρο. (Ν. 4389/2016 - ΦΕΚ Α' 94)	0,7000
-Φόρος Προστιθέμενης Αξίας (ΦΠΑ): 24% επί του συνόλου της τιμής διυλιστηρίου των μικτών ονομαστικών περιθωρίων κέρδους και των παραπάνω φορολογικών επιβαρύνσεων. (Ν. 2859/2000 όπως τροποποιήθηκε και ισχύει με το Ν. 4389/2016 (ΦΕΚ Α' 94)	0,3912

¹ Σημειώνεται ότι σύμφωνα με το αρ. 29, του Ν. 4546/2018 (ΦΕΚ Α' 101), από 1/1/2019 η βενζίνη που καταναλώνεται εγχώρια για χρήση στις μεταφορές αναμειγνύεται υποχρεωτικά είτε με αυτούσια βιοαιθανολή είτε με βιοαιθέρες που παράγονται από αλκοόλες βιολογικής προέλευσης. Η συμμετοχή της αυτούσιας βιοαιθανόλης και της αλκοόλης βιολογικής προέλευσης που χρησιμοποιείται για την παραγωγή βιοαιθέρων επί του ενεργειακού περιεχομένου του τελικού μείγματος βενζίνης ορίζεται σε ποσοστό 1% για το έτος 2019 και 3,3% για τα έτη από το 2020 και μετά.

2. β. Χονδρική Τιμή Πώλησης

Αναλυτικά, οι μέσες κατώτατες και ανώτατες τιμές χονδρικής, καθώς και η διάμεσος τιμή ανά νομό παρουσιάζονται στον επόμενο πίνακα:

Τιμές Χονδρικής Πώλησης Απλής Αμόλυβδης Βενζίνης ανά Νομό

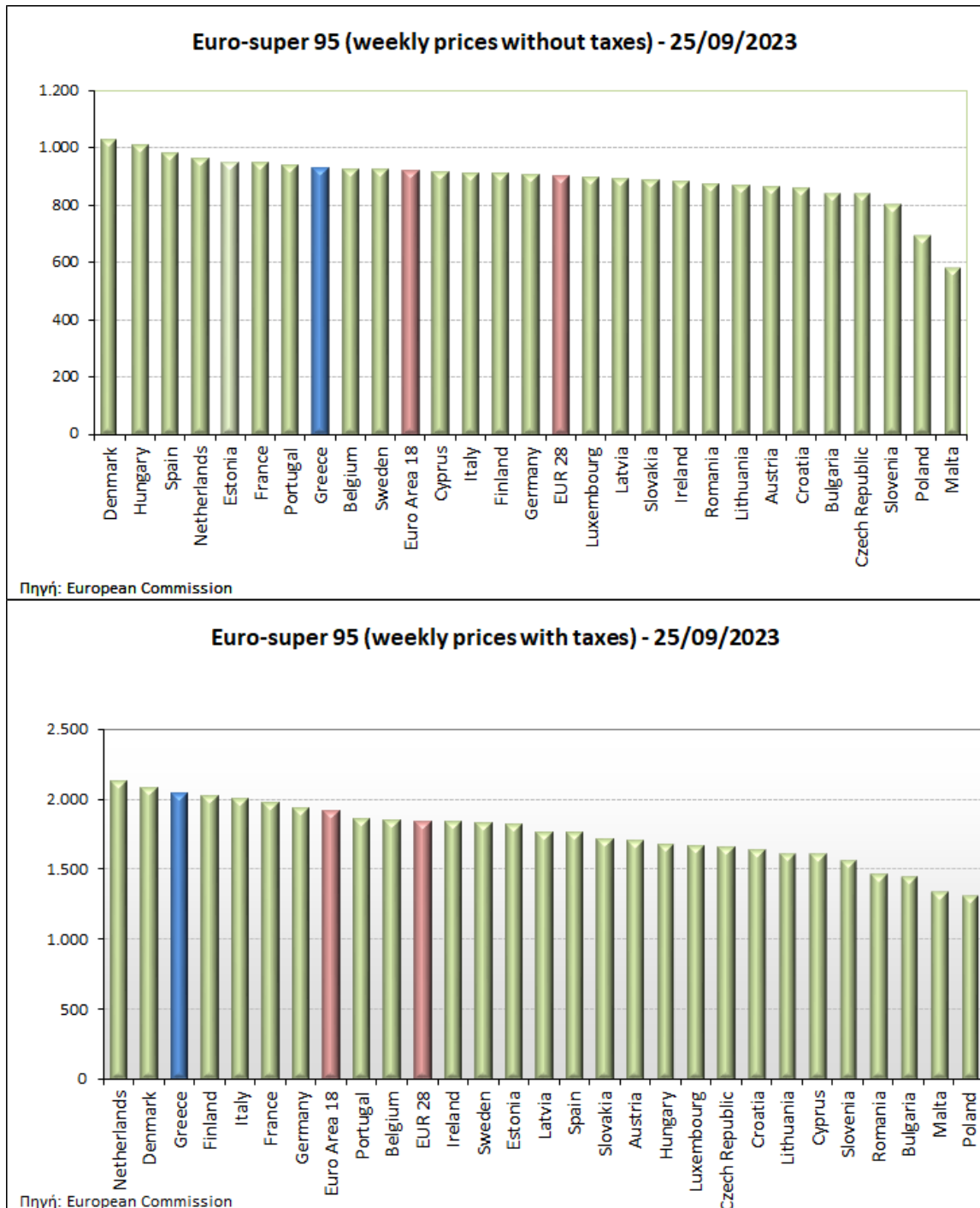
Παρασκευή, 29 Σεπτεμβρίου 2023

ΝΟΜΟΣ	ΜΕΣΗ ΚΑΤΩΤΑΤΗ ΜΕ ΦΠΑ	ΜΕΣΗ ΑΝΩΤΑΤΗ ΜΕ ΦΠΑ	ΔΙΑΜΕΣΟΣ ΤΙΜΗ
ΝΟΜΟΣ ΑΙΤΩΛΙΑΣ ΚΑΙ ΑΚΑΡΝΑΝΙΑΣ	1,865	1,905	1,885
ΝΟΜΟΣ ΑΡΓΟΛΙΔΟΣ	1,876	1,914	1,895
ΝΟΜΟΣ ΑΡΚΑΔΙΑΣ	1,869	1,899	1,884
ΝΟΜΟΣ ΑΡΤΗΣ	1,869	1,903	1,886
ΝΟΜΟΣ ΑΤΤΙΚΗΣ	1,889	1,925	1,907
ΝΟΜΟΣ ΑΧΑΪΑΣ	1,868	1,884	1,876
ΝΟΜΟΣ ΒΟΙΩΤΙΑΣ	1,860	1,928	1,894
ΝΟΜΟΣ ΓΡΕΒΕΝΩΝ	1,877	1,895	1,886
ΝΟΜΟΣ ΔΡΑΜΑΣ	1,868	1,891	1,880
ΝΟΜΟΣ ΔΩΔΕΚΑΝΗΣΟΥ	1,905	1,999	1,952
ΝΟΜΟΣ ΕΒΡΟΥ	1,871	1,913	1,892
ΝΟΜΟΣ ΕΥΒΟΙΑΣ	1,865	1,914	1,890
ΝΟΜΟΣ ΕΥΡΥΤΑΝΙΑΣ	1,889	1,902	1,896
ΝΟΜΟΣ ΖΑΚΥΝΘΟΥ	1,867	1,911	1,889
ΝΟΜΟΣ ΗΛΕΙΑΣ	1,848	1,969	1,908
ΝΟΜΟΣ ΗΜΑΘΙΑΣ	1,855	1,881	1,868
ΝΟΜΟΣ ΗΡΑΚΛΕΙΟΥ	1,893	1,943	1,918
ΝΟΜΟΣ ΘΕΣΠΡΩΤΙΑΣ	1,879	1,887	1,883
ΝΟΜΟΣ ΘΕΣΣΑΛΟΝΙΚΗΣ	1,878	1,918	1,898
ΝΟΜΟΣ ΙΩΑΝΝΙΝΩΝ	1,862	1,904	1,883
ΝΟΜΟΣ ΚΑΒΑΛΑΣ	1,872	1,907	1,890
ΝΟΜΟΣ ΚΑΡΔΙΤΣΗΣ	1,873	1,895	1,884
ΝΟΜΟΣ ΚΑΣΤΟΡΙΑΣ	1,852	1,898	1,875
ΝΟΜΟΣ ΚΕΡΚΥΡΑΣ	1,880	1,936	1,908
ΝΟΜΟΣ ΚΕΦΑΛΛΗΝΙΑΣ	1,904	1,928	1,916
ΝΟΜΟΣ ΚΙΛΚΙΣ	1,864	1,885	1,875
ΝΟΜΟΣ ΚΟΖΑΝΗΣ	1,870	1,898	1,884
ΝΟΜΟΣ ΚΟΡΙΝΘΙΑΣ	1,888	1,911	1,899
ΝΟΜΟΣ ΚΥΚΛΑΔΩΝ	1,948	2,047	1,998
ΝΟΜΟΣ ΛΑΚΩΝΙΑΣ	1,880	1,912	1,896
ΝΟΜΟΣ ΛΑΡΙΣΗΣ	1,864	1,901	1,882
ΝΟΜΟΣ ΛΑΣΙΘΙΟΥ	1,905	1,932	1,918
ΝΟΜΟΣ ΛΕΣΒΟΥ	1,821	1,889	1,855
ΝΟΜΟΣ ΛΕΥΚΑΔΟΣ	1,883	1,909	1,896
ΝΟΜΟΣ ΜΑΓΝΗΣΙΑΣ	1,860	1,966	1,913
ΝΟΜΟΣ ΜΕΣΣΗΝΙΑΣ	1,834	1,945	1,889
ΝΟΜΟΣ ΞΑΝΘΗΣ	1,866	1,893	1,879
ΝΟΜΟΣ ΠΕΛΛΗΣ	1,860	1,900	1,880
ΝΟΜΟΣ ΠΙΕΡΙΑΣ	1,859	1,910	1,884
ΝΟΜΟΣ ΠΡΕΒΕΖΗΣ	1,887	1,902	1,895
ΝΟΜΟΣ ΡΕΘΥΜΝΗΣ	1,921	1,941	1,931
ΝΟΜΟΣ ΡΟΔΟΠΗΣ	1,873	1,907	1,890
ΝΟΜΟΣ ΣΑΜΟΥ	1,835	1,907	1,871
ΝΟΜΟΣ ΣΕΡΡΩΝ	1,869	1,886	1,877
ΝΟΜΟΣ ΤΡΙΚΑΛΩΝ	1,876	1,902	1,889
ΝΟΜΟΣ ΦΘΙΩΤΙΔΟΣ	1,870	1,890	1,880
ΝΟΜΟΣ ΦΛΩΡΙΝΗΣ	1,882	1,898	1,890
ΝΟΜΟΣ ΦΩΚΙΔΟΣ	1,883	1,894	1,889
ΝΟΜΟΣ ΧΑΛΚΙΔΙΚΗΣ	1,862	1,897	1,879
ΝΟΜΟΣ ΧΑΝΙΩΝ	1,904	1,937	1,921
ΝΟΜΟΣ ΧΙΟΥ	1,818	1,870	1,844
ΣΤΑΘΜΙΣΜΕΝΟΣ Μ.Ο.*	1,880	1,922	1,901

* Μέσοι όροι ελάχιστων και μέγιστων τιμών χονδρικής όπως υποβάλλονται από τις εταιρείες εμπορίας στο Παρατηρητήριο Τιμών βάσει της ΚΥΑ 978/24-10-2011.
 Η στάθμιση γίνεται βάσει των όγκων πωλήσεων έτους 2019 ανά τύπο καυσίμου και ανά νομό.

2. γ. Συγκριτικά στοιχεία με Ε.Ε

Οι λιανικές τιμές αμόλυβδης βενζίνης με φόρους και προ φόρων στις 27 χώρες της Ε.Ε. για τις 25/09/2023 (τελευταία επίσημα στοιχεία) παρουσιάζονται συγκριτικά κατά φθίνουσα σειρά στα παρακάτω διαγράμματα:



Αναλυτικά στοιχεία για τις τιμές καυσίμων και τους φόρους στις 27 χώρες της Ε.Ε. παρουσιάζονται στην ιστοσελίδα της Ευρωπαϊκής Επιτροπής: http://ec.europa.eu/energy/observatory/oil/bulletin_en.htm

*Οι συγκρίσεις των τιμών μεταξύ των διαφόρων χωρών θα πρέπει να γίνονται με ιδιαίτερη προσοχή εξαιτίας των διαφορών στην ποιότητα των προϊόντων, στις πρακτικές μάρκετινγκ, στις δομές της αγοράς και στις καταναλωτικές συνήθειες που επικρατούν σε κάθε χώρα.

3. Πετρέλαιο Κίνησης (Biodiesel)

3. α. Διαμόρφωση τιμής

Η τιμή διυλιστηρίου του πετρελαίου κίνησης για την Πέμπτη 28/09/2023 διαμορφώθηκε στα 0,8841€ ανά λίτρο. Σε σχέση με την τιμή διυλιστηρίου της προηγούμενης εβδομάδας (21/09/2023) σημειώθηκε αύξηση κατά 0,0015€ ανά λίτρο (0,15 λεπτά).

Οι φόροι, τα τέλη και οι λοιπές επιβαρύνσεις αντιστοιχούν σε 0,7859€ ανά λίτρο.

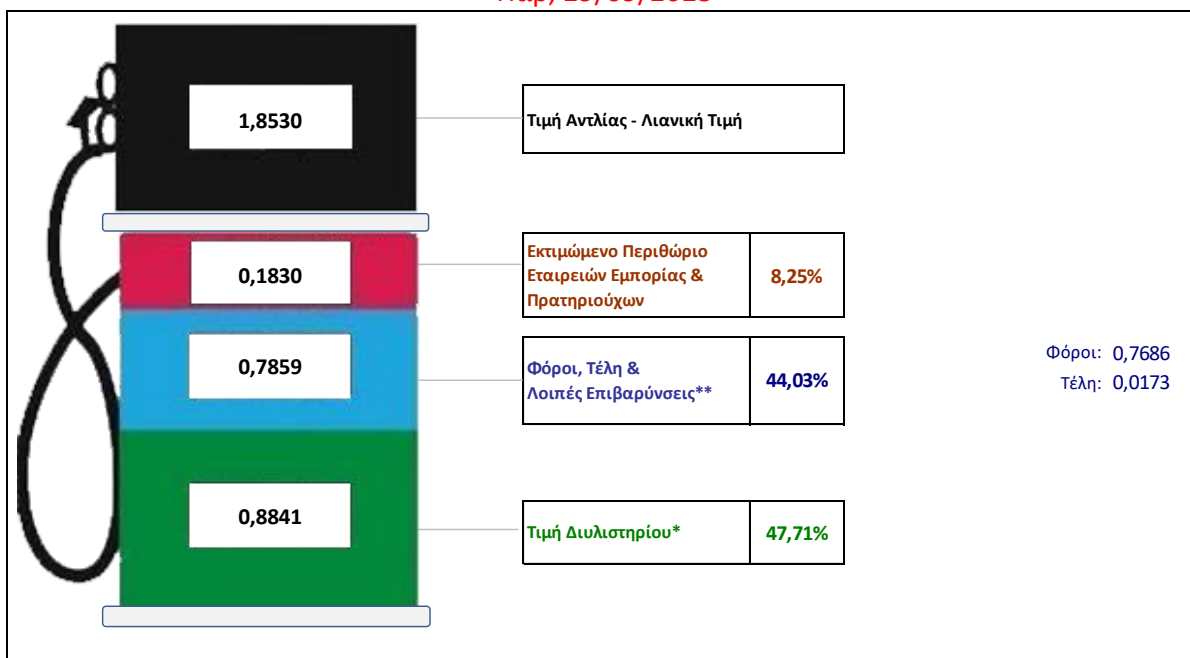
Η μέση τιμή λιανικής του πετρελαίου κίνησης για την Παρασκευή 29/09/2023 διαμορφώθηκε στα 1,8530€ ανά λίτρο. Σε σχέση με την τιμή της προηγούμενης εβδομάδας (22/09/2023) σημειώθηκε αύξηση κατά 0,001€ ανά λίτρο (0,1 λεπτά).

Το εκτιμώμενο περιθώριο των πρατηριούχων και των εταιρειών εμπορίας υπολογίζεται κατά μέσο όρο στα 0,1830€ ανά λίτρο (18,30 λεπτά).

Η τελική τιμή λιανικής διαμορφώνεται από την τιμή διυλιστηρίου κατά 47,71 %, από τους φόρους σταθερούς και μεταβλητούς) κατά 44,03%, και από τα εκτιμώμενα περιθώρια των εταιρειών εμπορίας, των μεταφορέων υγρών καυσίμων και των πρατηρίων κατά 8,25% (βλ. παρακάτω πίνακα).

Διαμόρφωση Μέσης Τιμής DIESEL ΚΙΝΗΣΗΣ

Παρ, 29/09/2023



* Τιμή διυλιστηρίου	0,8841
-Τιμή διυλιστηρίου προηγούμενης ημέρας (Μέση Σταθμική Τιμή εκ των δύο εταιρειών διύλισης)	
-Στην τιμή διυλιστηρίου περιλαμβάνονται οι ειδικές υπηρεσίες (φορτωτικά)	
** Τέλη	0,0173
-Ανταποδοτικό τέλος ΡΑΕ: 0,22 € ανά χίλια λίτρα. (Απόφαση 147/2015 - ΦΕΚ 888/Β/19-05-2015)	0,0002
-Εισφορά «Ειδικού Λογαριασμού Πετρελαιοειδών»: 1,2% επί της τιμής διυλιστηρίου. (Ν. 3335/2005 - ΦΕΚ 95/Α/20-4-2005)	0,0106
-Ειδικό τέλος Δικαιωμάτων Εκτέλεσης Τελωνειακών Εργασιών (ΔΕΤΕ): 0,5% της αξίας του αθροίσματος της τιμής εκ διυλιστηρίου και του ΕΦΚ. (Ν. 2093/92 - ΦΕΚ 181/Α/25-11-92)	0,0065
** Φόροι	0,7686
-Ειδικός Φόρος Κατανάλωσης (ΕΦΚ): για το πετρέλαιο κίνησης - 410 € ανά κυβικό μέτρο ή 0,41 € ανά λίτρο. (Ν. 4389/2016 - ΦΕΚ Α' 94)	0,4100
-Φόρος Προστιθέμενης Αξίας (ΦΠΑ): 24% επί του συνόλου της τιμής διυλιστηρίου των μικτών ονομαστικών περιθωρίων κέρδους και των παραπάνω φορολογικών επιβαρύνσεων. (Ν. 2859/2000 όπως τροποποιήθηκε και ισχύει με το Ν. 4389/2016 (ΦΕΚ Α' 94)	0,3586

3. β. Χονδρική Τιμή Πώλησης

Αναλυτικά, οι μέσες κατώτατες και ανώτατες τιμές χονδρικής, καθώς και η διάμεσος τιμή ανά νομό παρουσιάζονται στον επόμενο πίνακα:

Τιμές Χονδρικής Πώλησης Πετρελαίου Κίνησης ανά Νομό

Παρασκευή, 29 Σεπτεμβρίου 2023

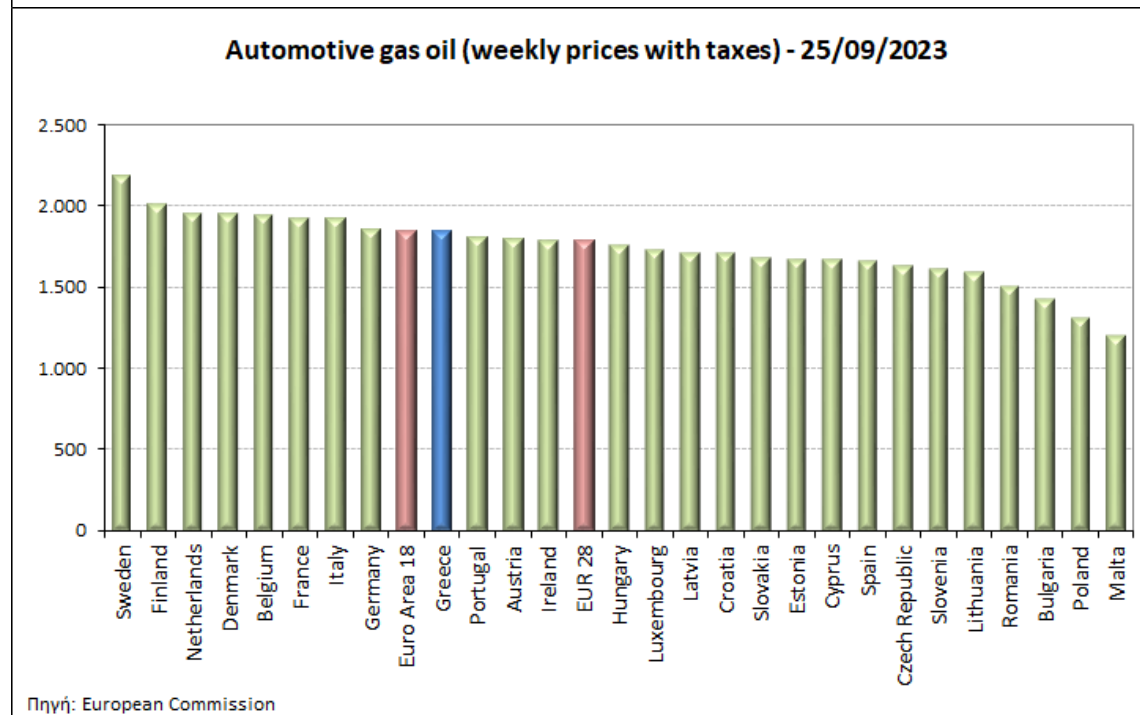
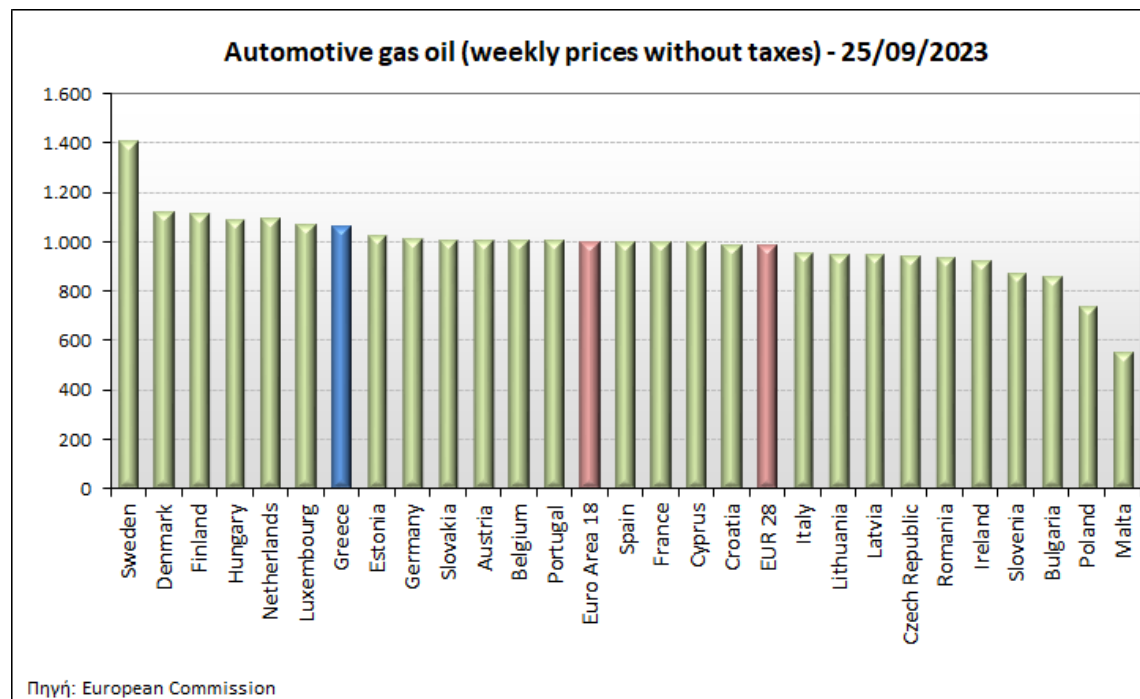
ΝΟΜΟΣ	ΜΕΣΗ ΚΑΤΩΤΑΤΗ ΜΕ ΦΠΑ	ΜΕΣΗ ΑΝΩΤΑΤΗ ΜΕ ΦΠΑ	ΔΙΑΜΕΣΟΣ ΤΙΜΗ
ΝΟΜΟΣ ΑΙΤΩΛΙΑΣ ΚΑΙ ΑΚΑΡΝΑΝΙΑΣ	1,692	1,748	1,720
ΝΟΜΟΣ ΑΡΓΟΛΙΔΟΣ	1,711	1,751	1,731
ΝΟΜΟΣ ΑΡΚΑΔΙΑΣ	1,696	1,721	1,709
ΝΟΜΟΣ ΑΡΤΗΣ	1,696	1,723	1,710
ΝΟΜΟΣ ΑΤΤΙΚΗΣ	1,701	1,739	1,720
ΝΟΜΟΣ ΑΧΑΪΑΣ	1,688	1,717	1,702
ΝΟΜΟΣ ΒΟΙΩΤΙΑΣ	1,690	1,747	1,719
ΝΟΜΟΣ ΓΡΕΒΕΝΩΝ	1,712	1,720	1,716
ΝΟΜΟΣ ΔΡΑΜΑΣ	1,700	1,718	1,709
ΝΟΜΟΣ ΔΩΔΕΚΑΝΗΣΟΥ	1,748	1,812	1,780
ΝΟΜΟΣ ΕΒΡΟΥ	1,706	1,748	1,727
ΝΟΜΟΣ ΕΥΒΟΙΑΣ	1,698	1,753	1,725
ΝΟΜΟΣ ΕΥΡΥΤΑΝΙΑΣ	1,712	1,731	1,722
ΝΟΜΟΣ ΖΑΚΥΝΘΟΥ	1,696	1,735	1,716
ΝΟΜΟΣ ΗΛΕΙΑΣ	1,684	1,784	1,734
ΝΟΜΟΣ ΗΜΑΘΙΑΣ	1,683	1,714	1,699
ΝΟΜΟΣ ΗΡΑΚΛΕΙΟΥ	1,727	1,769	1,748
ΝΟΜΟΣ ΘΕΣΠΡΩΤΙΑΣ	1,710	1,715	1,713
ΝΟΜΟΣ ΘΕΣΣΑΛΟΝΙΚΗΣ	1,706	1,743	1,724
ΝΟΜΟΣ ΙΩΑΝΝΙΝΩΝ	1,696	1,737	1,717
ΝΟΜΟΣ ΚΑΒΑΛΑΣ	1,705	1,731	1,718
ΝΟΜΟΣ ΚΑΡΔΙΤΣΗΣ	1,698	1,730	1,714
ΝΟΜΟΣ ΚΑΣΤΟΡΙΑΣ	1,683	1,748	1,716
ΝΟΜΟΣ ΚΕΡΚΥΡΑΣ	1,718	1,778	1,748
ΝΟΜΟΣ ΚΕΦΑΛΛΗΝΙΑΣ	1,736	1,765	1,750
ΝΟΜΟΣ ΚΙΛΚΙΣ	1,693	1,713	1,703
ΝΟΜΟΣ ΚΟΖΑΝΗΣ	1,693	1,731	1,712
ΝΟΜΟΣ ΚΟΡΙΝΘΙΑΣ	1,718	1,763	1,740
ΝΟΜΟΣ ΚΥΚΛΑΔΩΝ	1,780	1,858	1,819
ΝΟΜΟΣ ΛΑΚΩΝΙΑΣ	1,712	1,740	1,726
ΝΟΜΟΣ ΛΑΡΙΣΗΣ	1,694	1,735	1,714
ΝΟΜΟΣ ΛΑΣΙΘΙΟΥ	1,742	1,753	1,747
ΝΟΜΟΣ ΛΕΣΒΟΥ	1,663	1,708	1,686
ΝΟΜΟΣ ΛΕΥΚΑΔΟΣ	1,703	1,732	1,718
ΝΟΜΟΣ ΜΑΓΝΗΣΙΑΣ	1,693	1,801	1,747
ΝΟΜΟΣ ΜΕΣΣΗΝΙΑΣ	1,661	1,762	1,711
ΝΟΜΟΣ ΞΑΝΘΗΣ	1,696	1,727	1,711
ΝΟΜΟΣ ΠΕΛΛΗΣ	1,692	1,736	1,714
ΝΟΜΟΣ ΠΙΕΡΙΑΣ	1,692	1,736	1,714
ΝΟΜΟΣ ΠΡΕΒΕΖΗΣ	1,708	1,726	1,717
ΝΟΜΟΣ ΡΕΘΥΜΝΗΣ	1,752	1,765	1,758
ΝΟΜΟΣ ΡΟΔΟΠΗΣ	1,700	1,730	1,715
ΝΟΜΟΣ ΣΑΜΟΥ	1,668	1,727	1,698
ΝΟΜΟΣ ΣΕΡΡΩΝ	1,702	1,719	1,711
ΝΟΜΟΣ ΤΡΙΚΑΛΩΝ	1,704	1,728	1,716
ΝΟΜΟΣ ΦΘΙΩΤΙΔΟΣ	1,701	1,726	1,713
ΝΟΜΟΣ ΦΛΩΡΙΝΗΣ	1,710	1,726	1,718
ΝΟΜΟΣ ΦΩΚΙΔΟΣ	1,720	1,723	1,721
ΝΟΜΟΣ ΧΑΛΚΙΔΙΚΗΣ	1,692	1,734	1,713
ΝΟΜΟΣ ΧΑΝΙΩΝ	1,739	1,760	1,750
ΝΟΜΟΣ ΧΙΟΥ	1,660	1,695	1,678
ΣΤΑΘΜΙΣΜΕΝΟΣ Μ.Ο.*	1,703	1,743	1,723

* Μέσοι όροι ελάχιστων και μέγιστων τιμών χονδρικής όπως υποβάλλονται από τις εταιρείες εμπορίας στο Παρατηρητήριο Τιμών βάσει της ΚΥΑ 978/24-10-2011.

Η στάθμιση γίνεται βάσει των όγκων πωλήσεων έτους 2019 ανά τύπο καυσίμου και ανά νομό.

3. γ. Συγκριτικά στοιχεία με Ε.Ε.

Οι λιανικές τιμές πετρελαίου κίνησης με φόρους και προ φόρων στις 27 χώρες της Ε.Ε. για τις 25/09/2023 (τελευταία επίσημα στοιχεία) παρουσιάζονται συγκριτικά κατά φθίνουσα σειρά τα παρακάτω διαγράμματα:



Αναλυτικά στοιχεία για τις τιμές καυσίμων και τους φόρους στις 27 χώρες της Ε.Ε. παρουσιάζονται στην ιστοσελίδα της Ευρωπαϊκής Επιτροπής: http://ec.europa.eu/energy/observatory/oil/bulletin_en.htm

*Οι συγκρίσεις των τιμών μεταξύ των διαφόρων χωρών θα πρέπει να γίνονται με ιδιαίτερη προσοχή εξαιτίας των διαφορών στην ποιότητα των προϊόντων, στις πρακτικές μάρκετινγκ, στις δομές της αγοράς και στις καταναλωτικές συνήθειες που επικρατούν σε κάθε χώρα.

[ΘΕΣΗ ΑΚΡΙΒΟΥΣ ΑΝΤΙΓΡΑΦΟΥ]

Ο ΠΡΟΪΣΤΑΜΕΝΟΣ ΔΙΕΥΘΥΝΣΗΣ
α/α

ΚΑΡΑΜΠΕΤΣΟΣ ΓΕΩΡΓΙΟΣ