

ΕΒΔΟΜΑΔΙΑΙΟ ΔΕΛΤΙΟ ΕΠΙΣΚΟΠΗΣΗΣ ΤΙΜΩΝ ΚΑΥΣΙΜΩΝ

Παρασκευή, 29 ΣΕΠΤΕΜΒΡΙΟΥ 2017

1. Τιμές Παρατηρητηρίου Υγρών Καυσίμων

Οι λιανικές τιμές των υγρών καυσίμων (αμόλυβδη 95 οκτ., σούπερ αμόλυβδη 100 οκτ., σούπερ LRP, πετρέλαιο κίνησης και υγραέριο κίνησης) αναρτώνται αναλυτικά στην ιστοσελίδα του Παρατηρητηρίου Τιμών Υγρών Καυσίμων του Υπουργείου Οικονομίας και Ανάπτυξης www.fuelprices.gr, όπου παρουσιάζονται καθημερινά οι ελάχιστες, μέσες και μέγιστες τιμές σε όλους τους Νομούς της χώρας.

Μέσες τιμές λιανικής πώλησης καυσίμων για όλη την Ελλάδα

Παρασκευή, 29 ΣΕΠΤΕΜΒΡΙΟΥ 2017

Προϊόν	Αρ. Παρατηρίων	Μέση Τιμή
Αμόλυβδη 95 οκτ.	3.282	1,508
Αμόλυβδη 100 οκτ.	1.881	1,697
Super	42	1,624
Diesel Κίνησης	3.693	1,261
Υγραέριο κίνησης (Autogas)	689	0,804

* Η μέση τιμή πανελλαδικά υπολογίζεται από τον σταθμισμένο μέσο όρο με βάση τους όγκους πωλήσεων ανά τύπο καυσίμου ανά νομό.

** Δεν καταγράφεται κατανάλωση στο πετρέλαιο θέρμανσης για τη χρονική περίοδο 30/4 έως 15/10 κάθε έτους.

Στον παρακάτω πίνακα παρουσιάζονται οι μέσες τιμές λιανικής των υγρών καυσίμων ανά Νομό

Μέσες τιμές λιανικής πώλησης καυσίμων ανά νομό
Παρασκευή 29 ΣΕΠΤΕΜΒΡΙΟΥ 2017

ΝΟΜΟΣ	Αμόλυβδη 95 οκτ.	Αμόλυβδη 100 οκτ.	Super	Diesel Κίνησης	Υγραέριο κίνησης (Autogas)
ΝΟΜΟΣ ΑΤΤΙΚΗΣ	1,479	1,683	1,620	1,238	0,765
ΝΟΜΟΣ ΑΙΤΩΛΙΑΣ ΚΑΙ ΑΚΑΡΝΑΝΙΑΣ	1,528	1,732	1,693	1,278	0,833
ΝΟΜΟΣ ΑΡΓΟΛΙΔΟΣ	1,497	1,676	1,500	1,247	0,787
ΝΟΜΟΣ ΑΡΚΑΔΙΑΣ	1,535	1,731	1,900	1,283	0,819
ΝΟΜΟΣ ΑΡΤΗΣ	1,498	1,670		1,259	0,802
ΝΟΜΟΣ ΑΧΑΪΑΣ	1,486	1,694	1,697	1,257	0,819
ΝΟΜΟΣ ΒΟΙΩΤΙΑΣ	1,504	1,728	1,627	1,261	0,805
ΝΟΜΟΣ ΓΡΕΒΕΝΩΝ	1,547	1,754		1,293	0,810
ΝΟΜΟΣ ΔΡΑΜΑΣ	1,487	1,761		1,236	0,819
ΝΟΜΟΣ ΔΩΔΕΚΑΝΗΣΟΥ	1,640	1,817		1,351	1,020
ΝΟΜΟΣ ΕΒΡΟΥ	1,532	1,723	1,280	1,278	0,810
ΝΟΜΟΣ ΕΥΒΟΙΑΣ	1,507	1,700	1,578	1,259	0,801
ΝΟΜΟΣ ΕΥΡΥΤΑΝΙΑΣ	1,590	1,814		1,332	0,839
ΝΟΜΟΣ ΖΑΚΥΝΘΟΥ	1,547	1,717		1,278	0,859
ΝΟΜΟΣ ΗΛΕΙΑΣ	1,515	1,690	1,539	1,256	0,805
ΝΟΜΟΣ ΗΜΑΘΙΑΣ	1,482	1,679		1,243	0,728
ΝΟΜΟΣ ΗΡΑΚΛΕΙΟΥ	1,567	1,735		1,310	0,880
ΝΟΜΟΣ ΘΕΣΠΡΩΤΙΑΣ	1,532	1,742		1,287	0,815
ΝΟΜΟΣ ΘΕΣΣΑΛΟΝΙΚΗΣ	1,479	1,676		1,237	0,797
ΝΟΜΟΣ ΙΩΑΝΝΙΝΩΝ	1,486	1,791	1,209	1,269	0,775
ΝΟΜΟΣ ΚΑΒΑΛΑΣ	1,531	1,753		1,273	0,820
ΝΟΜΟΣ ΚΑΡΔΙΤΣΗΣ	1,520	1,705		1,258	0,776
ΝΟΜΟΣ ΚΑΣΤΟΡΙΑΣ	1,538	1,699		1,280	0,813
ΝΟΜΟΣ ΚΕΡΚΥΡΑΣ	1,562	1,766		1,300	0,935
ΝΟΜΟΣ ΚΕΦΑΛΛΗΝΙΑΣ	1,597	1,756		1,320	0,920
ΝΟΜΟΣ ΚΙΛΚΙΣ	1,506	1,775		1,249	0,811
ΝΟΜΟΣ ΚΟΖΑΝΗΣ	1,499	1,650		1,261	0,762
ΝΟΜΟΣ ΚΟΡΙΝΘΙΑΣ	1,505	1,705	1,620	1,262	0,794
ΝΟΜΟΣ ΚΥΚΛΑΔΩΝ	1,763	1,899		1,448	0,936
ΝΟΜΟΣ ΛΑΚΩΝΙΑΣ	1,525	1,701	1,540	1,262	0,830
ΝΟΜΟΣ ΛΑΡΙΣΗΣ	1,498	1,680	1,298	1,250	0,788
ΝΟΜΟΣ ΛΑΣΙΘΙΟΥ	1,577	1,758	1,685	1,304	0,875
ΝΟΜΟΣ ΛΕΣΒΟΥ	1,556	1,750		1,299	0,903
ΝΟΜΟΣ ΛΕΥΚΑΔΟΣ	1,541	1,672	1,620	1,273	0,808
ΝΟΜΟΣ ΜΑΓΝΗΣΙΑΣ	1,528	1,726		1,282	0,811
ΝΟΜΟΣ ΜΕΣΣΗΝΙΑΣ	1,532	1,723	1,630	1,263	0,832
ΝΟΜΟΣ ΞΑΝΘΗΣ	1,478	1,699		1,233	0,749
ΝΟΜΟΣ ΠΕΛΛΗΣ	1,500	1,662		1,250	0,767
ΝΟΜΟΣ ΠΙΕΡΙΑΣ	1,500	1,676		1,236	0,805
ΝΟΜΟΣ ΠΡΕΒΕΖΗΣ	1,501	1,661		1,251	0,777
ΝΟΜΟΣ ΡΕΘΥΜΝΗΣ	1,573	1,762		1,311	0,872
ΝΟΜΟΣ ΡΟΔΟΠΗΣ	1,500	1,662		1,248	0,818
ΝΟΜΟΣ ΣΑΜΟΥ	1,650	1,780		1,374	0,888
ΝΟΜΟΣ ΣΕΡΡΩΝ	1,493	1,661		1,233	0,824
ΝΟΜΟΣ ΤΡΙΚΑΛΩΝ	1,524	1,694		1,287	0,785
ΝΟΜΟΣ ΦΘΙΩΤΙΔΟΣ	1,507	1,723	1,585	1,257	0,809
ΝΟΜΟΣ ΦΛΩΡΙΝΗΣ	1,507	1,692		1,265	0,800
ΝΟΜΟΣ ΦΩΚΙΔΟΣ	1,553	1,741		1,302	0,845
ΝΟΜΟΣ ΧΑΛΚΙΔΙΚΗΣ	1,534	1,706		1,272	0,813
ΝΟΜΟΣ ΧΑΝΙΩΝ	1,560	1,755		1,306	0,883
ΝΟΜΟΣ ΧΙΟΥ	1,563	1,761	1,934	1,291	

2.Απλή Αμόλυβδη Βενζίνη 95 οκτανίων

2. α. Διαμόρφωση τιμής

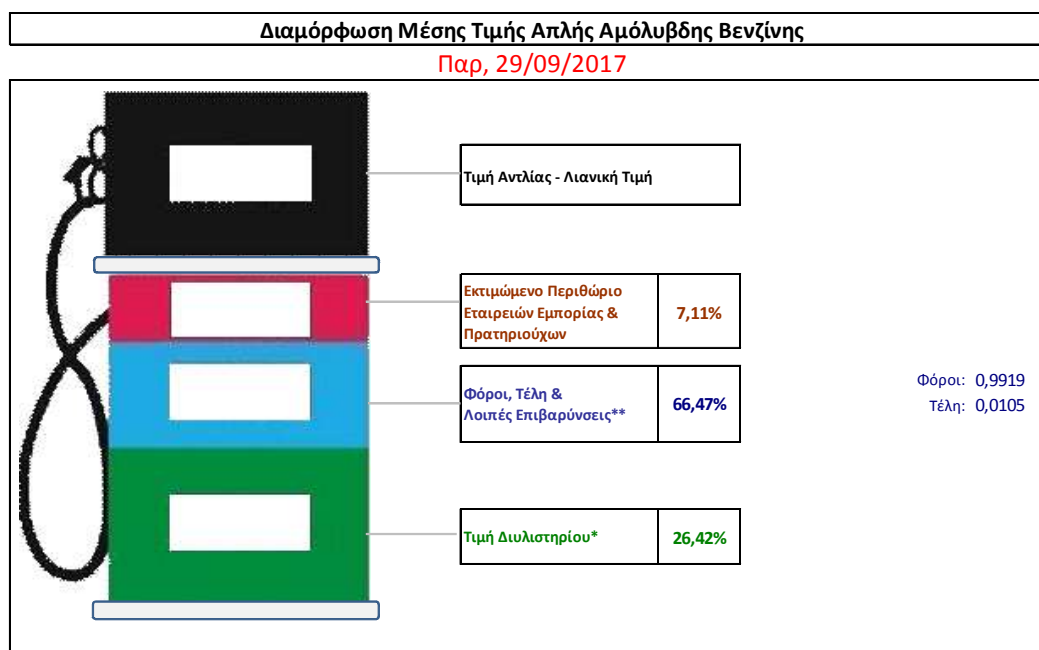
Η τιμή διυλιστηρίου της απλής αμόλυβδης βενζίνης 95 οκτανίων για την Πέμπτη 28/09/2017 διαμορφώθηκε στα 0,3985 € ανά λίτρο. Σε σχέση με την τιμή διυλιστηρίου της προηγούμενης εβδομάδας (21/09/2017) σημειώθηκε αύξηση κατά 0,005 ανά λίτρο (0,5 λεπτά).

Οι φόροι, τα τέλη και οι λοιπές επιβαρύνσεις αντιστοιχούν σε 1.0024 € ανά λίτρο.

Η μέση τιμή λιανικής της απλής αμόλυβδης βενζίνης 95 οκτανίων για την Παρασκευή 29/09/2017 διαμορφώθηκε στα 1,5080 € ανά λίτρο. Σε σχέση με την τιμή της προηγούμενης εβδομάδας (22/09/2017) σημειώθηκε μείωση κατά 0,001 ανά λίτρο (0,1 λεπτά).

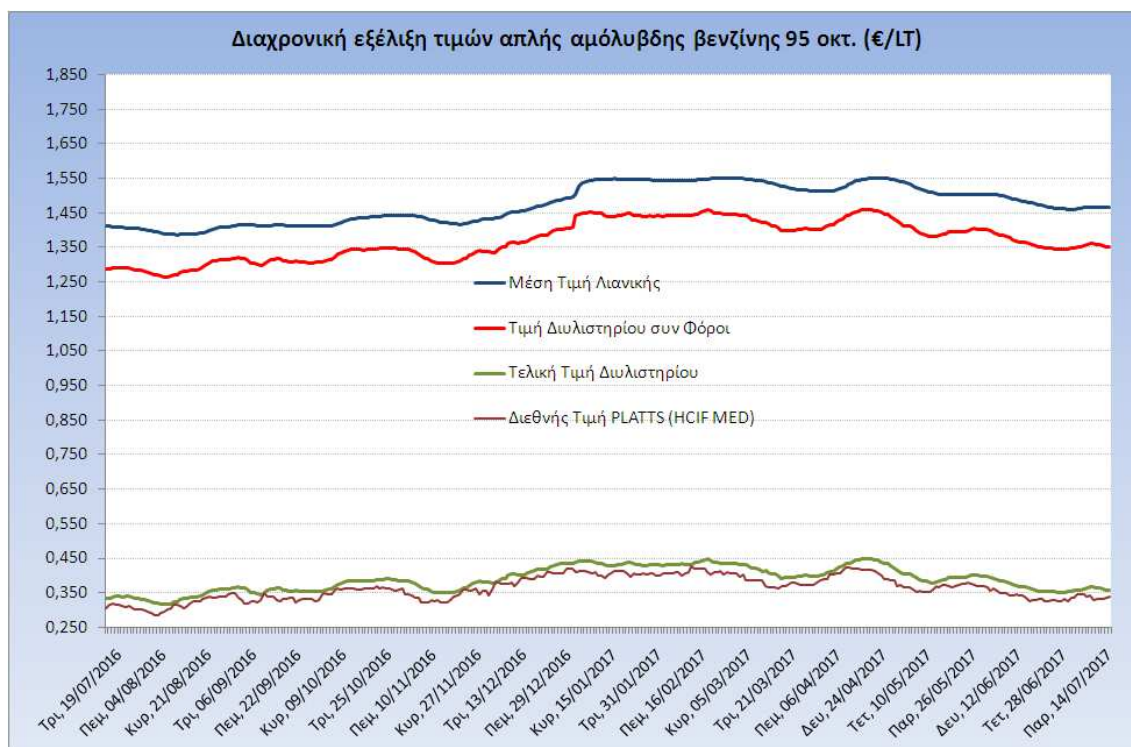
Το εκτιμώμενο περιθώριο των πρατηριούχων και των εταιρειών εμπορίας υπολογίζεται κατά μέσο όρο στα 0,1072 ανά λίτρο (10,72 λεπτά).

Η τελική τιμή λιανικής διαμορφώνεται από την τιμή διυλιστηρίου κατά 26,42 %, από τους φόρους (σταθερούς και μεταβλητούς) κατά 66,47%, και από τα εκτιμώμενα περιθώρια των εταιρειών εμπορίας, των μεταφορέων υγρών καυσίμων και των πρατηρίων κατά 7,11% (βλ. παρακάτω πίνακα).



* Τιμή διυλιστηρίου	0,3985
-Τιμή διυλιστηρίου προηγούμενης ημέρας (Μέση Σταθμική Τιμή εκ των δύο εταιρειών διύλισης)	
-Στην τιμή διυλιστηρίου περιλαμβάνονται οι ειδικές υπηρεσίες (φορτωτικά)	
** Τέλη	0,0105
-Αναποδοτικό τέλος ΡΑΕ: 0,21 € ανά χίλια λίτρα. (Απόφαση 101/2014 - ΦΕΚ 745/Β/26-03-2014)	0,0002
-Εισφορά «Ειδικού Λογαριασμού Πετρελαιοειδών»: 1,2% επί της τιμής διυλιστηρίου. (Ν. 3335/2005 - ΦΕΚ 95/Α/20-4-2005)	0,0048
-Ειδικό τέλος Δικαιωμάτων Εκτέλεσης Τελωνειακών Εργασιών (ΔΕΤΕ): 0,5% της αξίας του αθροίσματος της τιμής εκ διυλιστηρίου και του ΕΦΚ. (Ν. 2093/92 - ΦΕΚ 181/Α/25-11-92)	0,0055
** Φόροι	0,9919
-Ειδικός Φόρος Κατανάλωσης (ΕΦΚ): για την απλή αμόλυβδη βενζίνη - 700 € ανά κυβικό μέτρο ή 0.7 € ανά λίτρο. (Ν. 4389/2016 - ΦΕΚ Α' 94)	0,7000
-Φόρος Προστιθέμενης Αξίας (ΦΠΑ): 24% επί του συνόλου της τιμής διυλιστηρίου των μικτών ονομαστικών περιθωρίων κέρδους και των παραπάνω φορολογικών επιβαρύνσεων. (Ν. 2859/2000 όπως τροποποιήθηκε και ισχύει με το Ν. 4389/2016 (ΦΕΚ Α' 94)	0,2919

Η εξέλιξη των διεθνών τιμών Platts (HCIF/MED), των τιμών διωλιστηρίου και των τιμών λιανικής της απλής αμόλυβδη βενζίνη 95 οκτ., καθώς και των αντίστοιχων ενδεικτικών περιθωρίων εμπορίας για το διάστημα των τελευταίων 12 μηνών παρουσιάζονται στο ακόλουθο διάγραμμα:



2. β. Χονδρική Τιμή Πώλησης

Ο μέσος όρος της χονδρικής τιμής πώλησης της απλής αμόλυβδη βενζίνης 95 οκτανίων από τις εταιρείες εμπορίας πετρελαιοειδών για την Παρασκευή 29/09/2017 ήταν 1,443 € ανά λίτρο.

Αναλυτικά, οι μέσες κατώτατες και ανώτατες τιμές χονδρικής, καθώς και η μέση τιμή ανά νομό παρουσιάζονται στον επόμενο πίνακα:

Μέσες Τιμές Χονδρικής Πώλησης Απλής Αμόλυβδη Βενζίνης ανά Νομό Παρασκευή, 29 ΣΕΠΤΕΜΒΡΙΟΥ 2017

ΝΟΜΟΣ	ΜΕΣΗ ΚΑΤΩΤΑΤΗ ΜΕ ΦΠΑ	ΜΕΣΗ ΑΝΩΤΑΤΗ ΜΕ ΦΠΑ	ΜΕΣΗ ΤΙΜΗ ΜΕ ΦΠΑ
ΝΟΜΟΣ ΑΙΤΩΛΙΑΣ ΚΑΙ ΑΚΑΡΝΑΝΙΑΣ	1,390	1,472	1,431
ΝΟΜΟΣ ΑΡΓΟΛΙΔΟΣ	1,405	1,454	1,430
ΝΟΜΟΣ ΑΡΚΑΔΙΑΣ	1,397	1,455	1,426
ΝΟΜΟΣ ΑΡΤΗΣ	1,407	1,447	1,427
ΝΟΜΟΣ ΑΤΤΙΚΗΣ	1,379	1,530	1,455
ΝΟΜΟΣ ΑΧΑΪΑΣ	1,391	1,458	1,424
ΝΟΜΟΣ ΒΟΙΩΤΙΑΣ	1,395	1,461	1,428
ΝΟΜΟΣ ΓΡΕΒΕΝΩΝ	1,422	1,441	1,431
ΝΟΜΟΣ ΔΡΑΜΑΣ	1,397	1,442	1,419
ΝΟΜΟΣ ΔΩΔΕΚΑΝΗΣΟΥ	1,427	1,554	1,490
ΝΟΜΟΣ ΕΒΡΟΥ	1,404	1,471	1,437

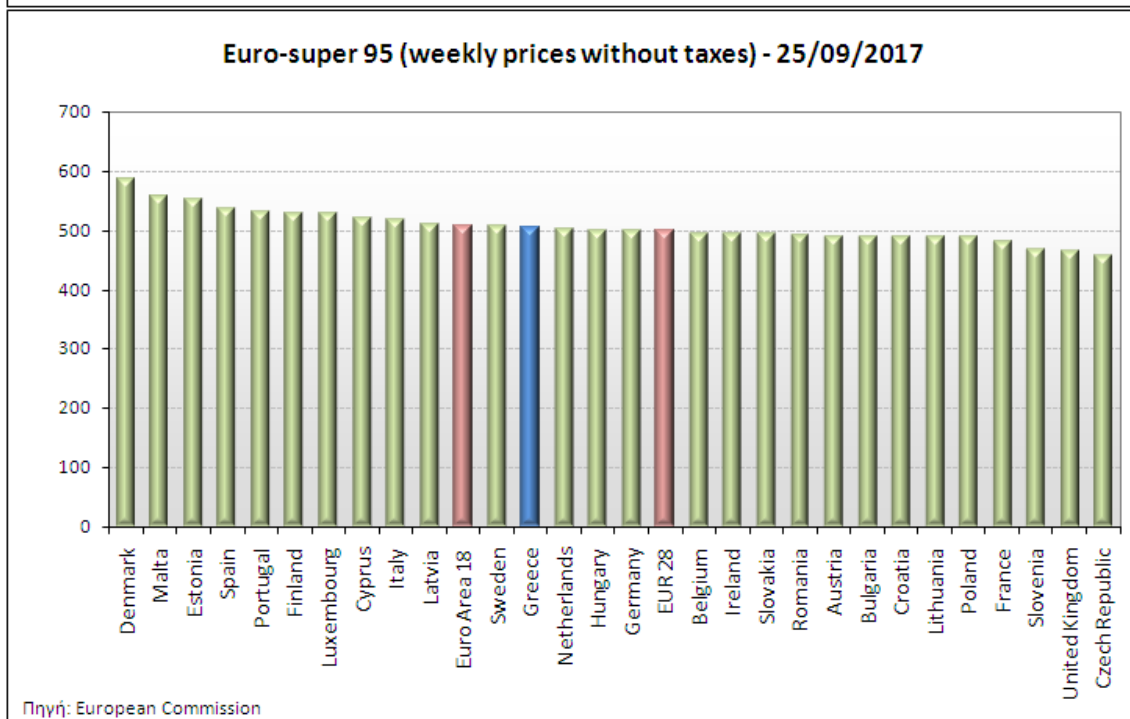
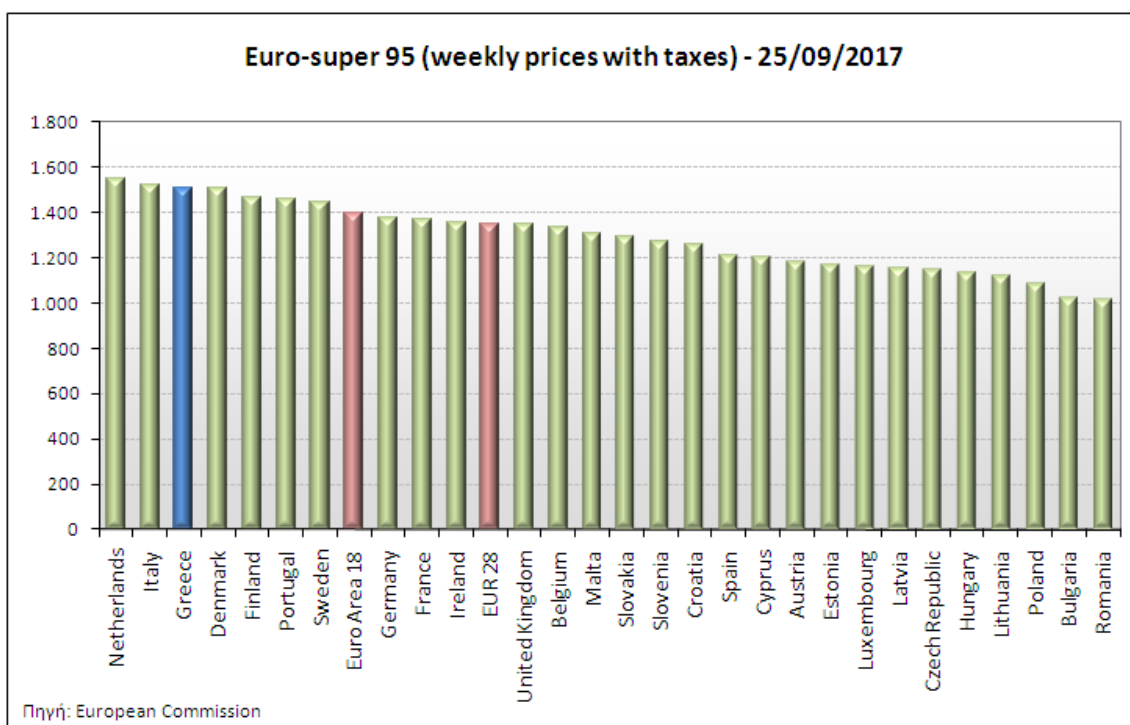
ΝΟΜΟΣ ΕΥΒΟΙΑΣ	1,393	1,475	1,434
ΝΟΜΟΣ ΕΥΡΥΤΑΝΙΑΣ	1,439	1,452	1,446
ΝΟΜΟΣ ΖΑΚΥΝΘΟΥ	1,400	1,448	1,424
ΝΟΜΟΣ ΗΛΕΙΑΣ	1,407	1,466	1,437
ΝΟΜΟΣ ΗΜΑΘΙΑΣ	1,390	1,433	1,412
ΝΟΜΟΣ ΗΡΑΚΛΕΙΟΥ	1,425	1,506	1,466
ΝΟΜΟΣ ΘΕΣΠΡΩΤΙΑΣ	1,403	1,441	1,422
ΝΟΜΟΣ ΘΕΣΣΑΛΟΝΙΚΗΣ	1,387	1,435	1,411
ΝΟΜΟΣ ΙΩΑΝΝΙΝΩΝ	1,396	1,455	1,425
ΝΟΜΟΣ ΚΑΒΑΛΑΣ	1,394	1,482	1,438
ΝΟΜΟΣ ΚΑΡΔΙΤΣΗΣ	1,400	1,458	1,429
ΝΟΜΟΣ ΚΑΣΤΟΡΙΑΣ	1,403	1,454	1,428
ΝΟΜΟΣ ΚΕΡΚΥΡΑΣ	1,413	1,478	1,445
ΝΟΜΟΣ ΚΕΦΑΛΛΗΝΙΑΣ	1,430	1,535	1,482
ΝΟΜΟΣ ΚΙΛΚΙΣ	1,402	1,420	1,411
ΝΟΜΟΣ ΚΟΖΑΝΗΣ	1,391	1,444	1,417
ΝΟΜΟΣ ΚΟΡΙΝΘΙΑΣ	1,393	1,482	1,438
ΝΟΜΟΣ ΚΥΚΛΑΔΩΝ	1,499	1,638	1,569
ΝΟΜΟΣ ΛΑΚΩΝΙΑΣ	1,406	1,450	1,428
ΝΟΜΟΣ ΛΑΡΙΣΗΣ	1,393	1,446	1,419
ΝΟΜΟΣ ΛΑΣΙΘΙΟΥ	1,445	1,496	1,471
ΝΟΜΟΣ ΛΕΣΒΟΥ	1,415	1,492	1,454
ΝΟΜΟΣ ΛΕΥΚΑΔΟΣ	1,413	1,463	1,438
ΝΟΜΟΣ ΜΑΓΝΗΣΙΑΣ	1,388	1,484	1,436
ΝΟΜΟΣ ΜΕΣΣΗΝΙΑΣ	1,416	1,481	1,448
ΝΟΜΟΣ ΞΑΝΘΗΣ	1,398	1,433	1,416
ΝΟΜΟΣ ΠΕΛΛΗΣ	1,396	1,444	1,420
ΝΟΜΟΣ ΠΙΕΡΙΑΣ	1,399	1,448	1,424
ΝΟΜΟΣ ΠΡΕΒΕΖΗΣ	1,418	1,460	1,439
ΝΟΜΟΣ ΡΕΘΥΜΝΗΣ	1,454	1,491	1,472
ΝΟΜΟΣ ΡΟΔΟΠΗΣ	1,399	1,445	1,422
ΝΟΜΟΣ ΣΑΜΟΥ	1,408	1,528	1,468
ΝΟΜΟΣ ΣΕΡΡΩΝ	1,397	1,434	1,416
ΝΟΜΟΣ ΤΡΙΚΑΛΩΝ	1,405	1,449	1,427
ΝΟΜΟΣ ΦΘΙΩΤΙΔΟΣ	1,394	1,453	1,423
ΝΟΜΟΣ ΦΛΩΡΙΝΗΣ	1,405	1,437	1,421
ΝΟΜΟΣ ΦΩΚΙΔΟΣ	1,421	1,463	1,442
ΝΟΜΟΣ ΧΑΛΚΙΔΙΚΗΣ	1,392	1,452	1,422
ΝΟΜΟΣ ΧΑΝΙΩΝ	1,434	1,510	1,472
ΝΟΜΟΣ ΧΙΟΥ	1,387	1,468	1,428
ΣΤΑΘΜΙΣΜΕΝΟΣ Μ.Ο.	1,395	1,491	1,443

* Μέσοι όροι ελάχιστων και μέγιστων τιμών χονδρικής όπως υποβάλλονται από τις εταιρείες εμπορίας στο Παρατηρητήριο Τιμών βάσει της ΚΥΑ 978/24-10-2011.

** Η στάθμιση γίνεται βάσει των όγκων πωλήσεων ανά τύπο καυσίμου ανά νομό.

2. γ. Συγκριτικά στοιχεία με Ε.Ε.

Οι λιανικές τιμές αμόλυβδης βενζίνης με φόρους και προ φόρων στις 28 χώρες της Ε.Ε. για τις 25/09/2017 (τελευταία επίσημα στοιχεία) παρουσιάζονται συγκριτικά κατά φθίνουσα σειρά στα παρακάτω διαγράμματα:



Αναλυτικά στοιχεία για τις τιμές καυσίμων και τους φόρους στις 28 χώρες της Ε.Ε. παρουσιάζονται στην ιστοσελίδα της Ευρωπαϊκής Επιτροπής: *Οι συγκρίσεις των τιμών μεταξύ των διαφόρων χωρών θα πρέπει να,στις πρακτικές μάρκετινγκ, στις δομές της αγοράς και στις καταναλωτικές συνήθειες που επικρατούν σε κάθε χώρα.

2. Πετρέλαιο Κίνησης (Biodiesel)

3. α. Διαμόρφωση τιμής

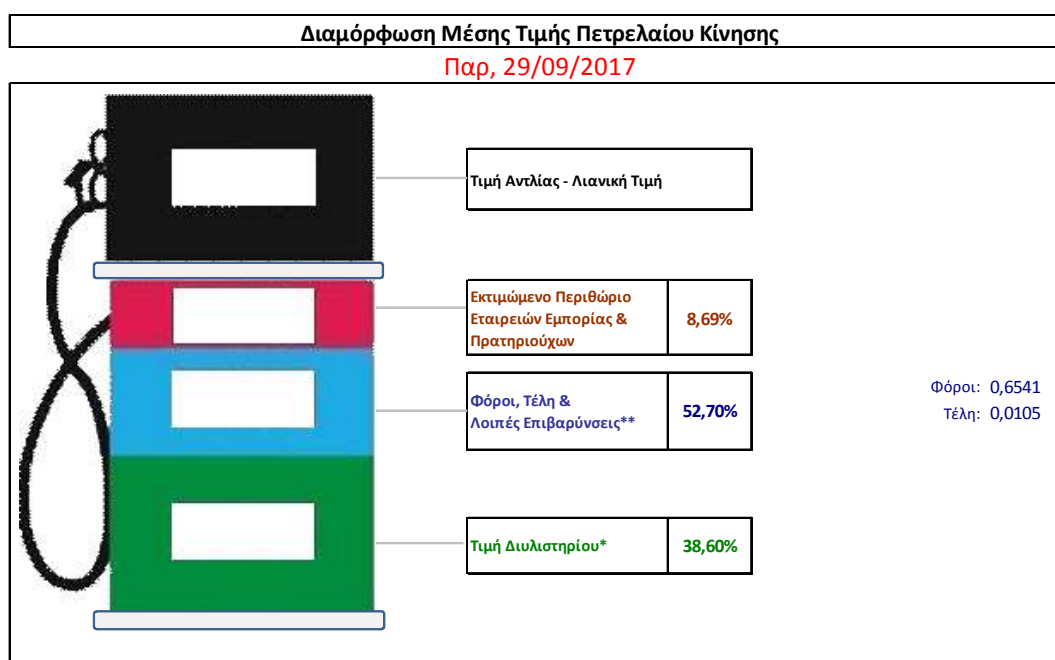
Η τιμή διυλιστηρίου του πετρελαίου κίνησης για την Πέμπτη 28/09/2017 διαμορφώθηκε στα 0,4868€ ανά λίτρο. Σε σχέση με την τιμή διυλιστηρίου της προηγούμενης εβδομάδας(21/09/2017) σημειώθηκε αύξηση κατά 0,0157 ανά λίτρο (1.57 λεπτά).

Οι φόροι, τα τέλη και οι λοιπές επιβαρύνσεις αντιστοιχούν σε 0,6646 € ανά λίτρο.

Η μέση τιμή λιανικής του πετρελαίου κίνησης για την Παρασκευή 29/09/2017 διαμορφώθηκε στα 1,2610€ ανά λίτρο. Σε σχέση με την τιμή της προηγούμενης εβδομάδας (22/09/2017) σημειώθηκε αύξηση κατά 0,009 ανά λίτρο (0,9 λεπτά).

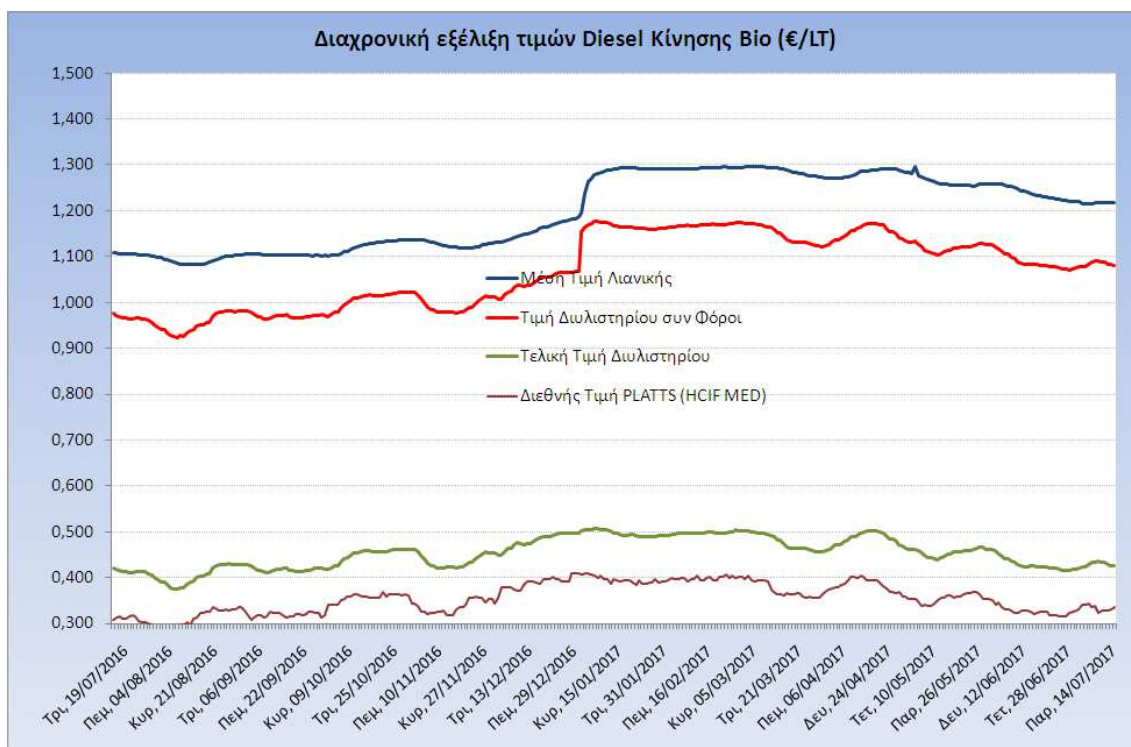
Το εκτιμώμενο περιθώριο των πρατηριούχων και των εταιρειών εμπορίας υπολογίζεται κατά μέσο όρο στα 0,1096 € ανά λίτρο (10,96 λεπτά).

Η τελική τιμή λιανικής διαμορφώνεται από την τιμή διυλιστηρίου κατά 38,60%, από τους φόρους σταθερούς και μεταβλητούς) κατά 52,70%, και από τα εκτιμώμενα περιθώρια των εταιρειών εμπορίας, των μεταφορέων υγρών καυσίμων και των πρατηρίων κατά 8,69% (βλ. παρακάτω πίνακα).



* Τιμή διυλιστηρίου	0,4868
-Τιμή διυλιστηρίου προηγούμενης ημέρας (Μέση Σταθμική Τιμή εκ των δύο εταιρειών διύλισης)	
-Στην τιμή διυλιστηρίου περιλαμβάνονται οι ειδικές υπηρεσίες (φορτωτικά)	
** Τέλη	0,0105
-Ανταποδοτικό τέλος ΡΑΕ: 0,21 € ανά χίλια λίτρα. (Απόφαση 101/2014 - ΦΕΚ 745/Β/26-03-2014)	
-Εισφορά «Ειδικού Λογαριασμού Πετρελαιοειδών»: 1,2% επί της τιμής διυλιστηρίου. (Ν. 3335/2005 - ΦΕΚ 95/Α/20-4-2005)	
-Ειδικό τέλος Δικαιωμάτων Εκτέλεσης Τελωνειακών Εργασιών (ΔΕΤΕ): 0,5% της αξίας του αθροίσματος της τιμής εκ διυλιστηρίου και του ΕΦΚ. (Ν. 2093/92 - ΦΕΚ 181/Α/25-11-92)	
** Φόροι	0,6541
-Ειδικός Φόρος Κατανάλωσης (ΕΦΚ): για το πετρέλαιο κίνησης - 410 € ανά κυβικό μέτρο ή 0,41 € ανά λίτρο. (Ν. 4389/2016 - ΦΕΚ Α' 94)	
-Φόρος Προστιθέμενης Αξίας (ΦΠΑ): 24% επί του συνόλου της τιμής διυλιστηρίου των μικτών ονομαστικών περιθωρίων κέρδους και των παραπάνω φορολογικών επιβαρύνσεων. (Ν. 2859/2000 όπως τροποποιήθηκε και ισχύει με το Ν. 4389/2016 (ΦΕΚ Α' 94)	

Η εξέλιξη των διεθνών τιμών Platts (HCIF/MED), των τιμών διυλιστηρίου και των τιμών λιανικής για το πετρέλαιο κίνησης, καθώς και των αντίστοιχων ενδεικτικών περιθωρίων εμπορίας για το διάστημα των τελευταίων 12 μηνών παρουσιάζονται στο ακόλουθο διάγραμμα:



3. β. Χονδρική Τιμή Πώλησης

Ο μέσος όρος της χονδρικής τιμής πώλησης του πετρελαίου κίνησης από τις εταιρείες εμπορίας πετρελαιοειδών για την Παρασκευή 29/09/2017 ήταν 1,191 € ανά λίτρο.

Αναλυτικά, οι μέσες κατώτατες και ανώτατες τιμές χονδρικής, καθώς και η μέση τιμή ανά νομό παρουσιάζονται στον επόμενο πίνακα:

Μέσες Τιμές Χονδρικής Πώλησης Πετρελαίου Κίνησης ανά Νομό Παρασκευή 29 ΣΕΠΤΕΜΒΡΙΟΥ 2017

ΝΟΜΟΣ	ΜΕΣΗ ΚΑΤΩΤΑΤΗ ΜΕ ΦΠΑ	ΜΕΣΗ ΑΝΩΤΑΤΗ ΜΕ ΦΠΑ	ΜΕΣΗ ΤΙΜΗ ΜΕ ΦΠΑ
ΝΟΜΟΣ ΑΙΤΩΛΙΑΣ ΚΑΙ ΑΚΑΡΝΑΝΙΑΣ	1,145	1,231	1,188
ΝΟΜΟΣ ΑΡΓΟΛΙΔΟΣ	1,162	1,224	1,193
ΝΟΜΟΣ ΑΡΚΑΔΙΑΣ	1,150	1,211	1,181
ΝΟΜΟΣ ΑΡΤΗΣ	1,159	1,206	1,182
ΝΟΜΟΣ ΑΤΤΙΚΗΣ	1,134	1,272	1,203
ΝΟΜΟΣ ΑΧΑΪΑΣ	1,139	1,219	1,179
ΝΟΜΟΣ ΒΟΙΩΤΙΑΣ	1,146	1,218	1,182
ΝΟΜΟΣ ΓΡΕΒΕΝΩΝ	1,180	1,207	1,194
ΝΟΜΟΣ ΔΡΑΜΑΣ	1,154	1,195	1,174
ΝΟΜΟΣ ΔΩΔΕΚΑΝΗΣΟΥ	1,184	1,304	1,244

ΝΟΜΟΣ ΕΒΡΟΥ	1,060	1,218	1,139
ΝΟΜΟΣ ΕΥΒΟΙΑΣ	1,149	1,230	1,190
ΝΟΜΟΣ ΕΥΡΥΤΑΝΙΑΣ	1,204	1,213	1,209
ΝΟΜΟΣ ΖΑΚΥΝΘΟΥ	1,154	1,214	1,184
ΝΟΜΟΣ ΗΛΕΙΑΣ	1,157	1,223	1,190
ΝΟΜΟΣ ΗΜΑΘΙΑΣ	1,145	1,195	1,170
ΝΟΜΟΣ ΗΡΑΚΛΕΙΟΥ	1,181	1,267	1,224
ΝΟΜΟΣ ΘΕΣΠΡΩΤΙΑΣ	1,154	1,209	1,182
ΝΟΜΟΣ ΘΕΣΣΑΛΟΝΙΚΗΣ	1,142	1,202	1,172
ΝΟΜΟΣ ΙΩΑΝΝΙΝΩΝ	1,149	1,239	1,194
ΝΟΜΟΣ ΚΑΒΑΛΑΣ	1,148	1,242	1,195
ΝΟΜΟΣ ΚΑΡΔΙΤΣΗΣ	1,160	1,212	1,186
ΝΟΜΟΣ ΚΑΣΤΟΡΙΑΣ	1,158	1,239	1,199
ΝΟΜΟΣ ΚΕΡΚΥΡΑΣ	1,166	1,229	1,198
ΝΟΜΟΣ ΚΕΦΑΛΛΗΝΙΑΣ	1,189	1,286	1,237
ΝΟΜΟΣ ΚΙΛΚΙΣ	1,152	1,177	1,165
ΝΟΜΟΣ ΚΟΖΑΝΗΣ	1,146	1,196	1,171
ΝΟΜΟΣ ΚΟΡΙΝΘΙΑΣ	1,149	1,225	1,187
ΝΟΜΟΣ ΚΥΚΛΑΔΩΝ	1,249	1,378	1,314
ΝΟΜΟΣ ΛΑΚΩΝΙΑΣ	1,156	1,207	1,182
ΝΟΜΟΣ ΛΑΡΙΣΗΣ	1,143	1,202	1,172
ΝΟΜΟΣ ΛΑΣΙΘΙΟΥ	1,199	1,253	1,226
ΝΟΜΟΣ ΛΕΣΒΟΥ	1,181	1,260	1,221
ΝΟΜΟΣ ΛΕΥΚΑΔΟΣ	1,168	1,219	1,193
ΝΟΜΟΣ ΜΑΓΝΗΣΙΑΣ	1,143	1,234	1,188
ΝΟΜΟΣ ΜΕΣΣΗΝΙΑΣ	1,160	1,232	1,196
ΝΟΜΟΣ ΞΑΝΘΗΣ	1,152	1,194	1,173
ΝΟΜΟΣ ΠΕΛΛΗΣ	1,150	1,209	1,180
ΝΟΜΟΣ ΠΙΕΡΙΑΣ	1,153	1,201	1,177
ΝΟΜΟΣ ΠΡΕΒΕΖΗΣ	1,172	1,213	1,193
ΝΟΜΟΣ ΡΕΘΥΜΝΗΣ	1,210	1,257	1,233
ΝΟΜΟΣ ΡΟΔΟΠΗΣ	1,154	1,211	1,182
ΝΟΜΟΣ ΣΑΜΟΥ	1,178	1,280	1,229
ΝΟΜΟΣ ΣΕΡΡΩΝ	1,153	1,195	1,174
ΝΟΜΟΣ ΤΡΙΚΑΛΩΝ	1,163	1,208	1,185
ΝΟΜΟΣ ΦΘΙΩΤΙΔΟΣ	1,149	1,209	1,179
ΝΟΜΟΣ ΦΛΩΡΙΝΗΣ	1,170	1,214	1,192
ΝΟΜΟΣ ΦΩΚΙΔΟΣ	1,175	1,227	1,201
ΝΟΜΟΣ ΧΑΛΚΙΔΙΚΗΣ	1,154	1,213	1,184
ΝΟΜΟΣ ΧΑΝΙΩΝ	1,190	1,262	1,226
ΝΟΜΟΣ ΧΙΟΥ	1,153	1,232	1,193
ΣΤΑΘΜΙΣΜΕΝΟΣ Μ.Ο.	1,149	1,234	1,191

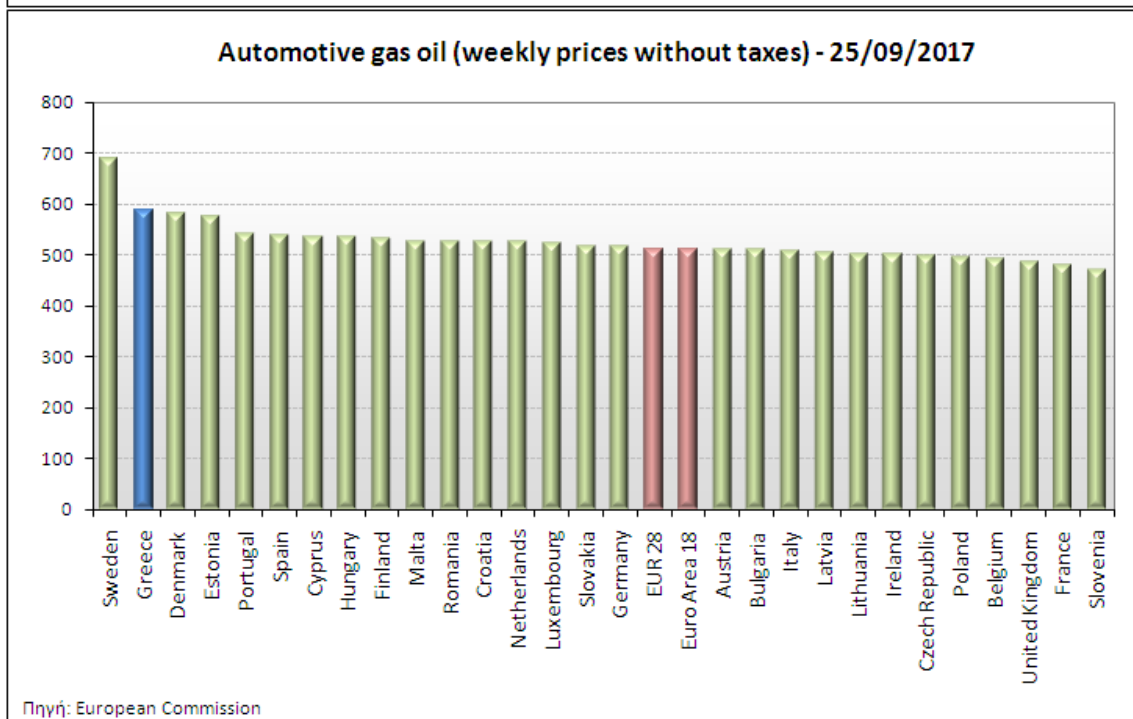
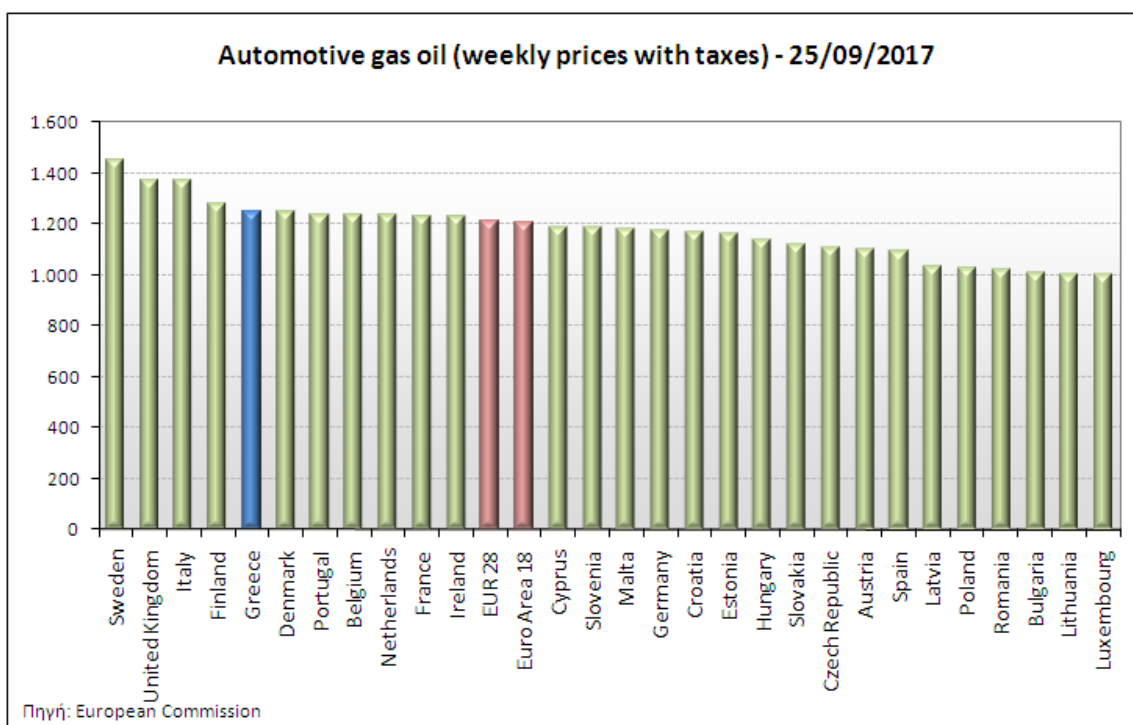
* Μέσοι όροι ελάχιστων και μέγιστων τιμών χονδρικής όπως υποβάλλονται από τις εταιρείες εμπορίας στο Παρατηρητήριο Τιμών βάσει της ΚΥΑ 978/24-10-2011.

** Η στάθμιση γίνεται βάσει των όγκων πωλήσεων ανά τύπο καυσίμου ανά νομό.

3. γ. Συγκριτικά στοιχεία με Ε.Ε.

Οι λιανικές τιμές πετρελαίου κίνησης με φόρους και προ φόρων στις 28 χώρες της Ε.Ε. για τις 25/09/2017 (τελευταία επίσημα στοιχεία) παρουσιάζονται συγκριτικά κατά φθίνουσα σειρά

Στα παρακάτω διαγράμματα:



Αναλυτικά στοιχεία για τις τιμές καυσίμων και τους φόρους στις 28 χώρες της Ε.Ε. παρουσιάζονται στην ιστοσελίδα της Ευρωπαϊκής Επιτροπής: http://ec.europa.eu/energy/observatory/oil/bulletin_en.htm

*Οι συγκρίσεις των τιμών μεταξύ των διαφόρων χωρών θα πρέπει να γίνονται με ιδιαίτερη προσοχή εξαιτίας των διαφορών στην ποιότητα των προϊόντων, στις πρακτικές μάρκετινγκ, στις δομές της αγοράς και στις καταναλωτικές συνήθειες που επικρατούν σε κάθε χώρα.