



ΕΛΛΗΝΙΚΗ ΔΗΜΟΚΡΑΤΙΑ

ΥΠΟΥΡΓΕΙΟ ΑΝΑΠΤΥΞΗΣ ΚΑΙ ΑΝΤΑΓΩΝΙΣΤΙΚΟΤΗΤΑΣ  
 ΓΕΝΙΚΗ ΓΡΑΜΜΑΤΕΙΑ ΚΑΤΑΝΑΛΩΤΗ  
 Δ/ΝΣΗ ΠΑΡΑΤΗΡΗΤΗΡΙΟΥ ΤΙΜΩΝ ΚΑΙ ΤΙΜΟΛΗΨΙΩΝ  
 ΠΑΡΑΤΗΡΗΤΗΡΙΟ ΤΙΜΩΝ ΥΓΡΩΝ ΚΑΥΣΙΜΩΝ

Αθήνα, 2-9-2014

Αρ. Πρωτ.: Υ3-2705

## ΕΒΔΟΜΑΔΙΑΙΟ ΔΕΛΤΙΟ ΕΠΙΣΚΟΠΗΣΗΣ ΤΙΜΩΝ ΚΑΥΣΙΜΩΝ

*Παρασκευή, 29 Αυγούστου 2014*

### 1. Τιμές Παρατηρητηρίου Υγρών Καυσίμων

Οι λιανικές τιμές των υγρών καυσίμων (αμόλυβδη 95 οκτ., σούπερ αμόλυβδη 100 οκτ., σούπερ LRP, πετρέλαιο κίνησης, πετρέλαιο θέρμανσης κατ' οίκον και υγραέριο κίνησης) αναρτώνται αναλυτικά στην ιστοσελίδα του Παρατηρητηρίου Τιμών Υγρών Καυσίμων του Υπουργείου Ανάπτυξης και Ανταγωνιστικότητας [www.fuelprices.gr](http://www.fuelprices.gr), όπου παρουσιάζονται καθημερινά οι ελάχιστες, μέσες και μέγιστες τιμές σε όλους τους Νομούς της χώρας.

### Μέσες τιμές λιανικής πώλησης καυσίμων για όλη την Ελλάδα

*Παρασκευή, 29 Αυγούστου 2014*

Προϊόν	Μέση Τιμή
Αμόλυβδη 95 οκτ.	1,668
Αμόλυβδη 100 οκτ.	1,873
Super	1,802
Diesel Κίνησης	1,357
Υγραέριο κίνησης (Autogas)	0,872

\* Η μέση τιμή πανελλαδικά υπολογίζεται από τον σταθμισμένο μέσο όρο με βάση τους όγκους πωλήσεων ανά τύπο καυσίμου ανά νομό.

\*\* Δεν καταγράφεται κατανάλωση στο πετρέλαιο θέρμανσης για τη χρονική περίοδο 30/4 έως 15/10 κάθε έτους.

Στον παρακάτω πίνακα παρουσιάζονται οι μέσες τιμές λιανικής των υγρών καυσίμων ανά Νομό.

## Μέσες τιμές λιανικής πώλησης καυσίμων ανά νομό

Παρασκευή, 29 Αυγούστου 2014

ΝΟΜΟΣ	Αμόλυβδη 95 οκτ.	Αμόλυβδη 100 οκτ.	Super	Diesel Κίνησης	Υγραέριο κίνησης (Autogas)
ΝΟΜΟΣ ΑΤΤΙΚΗΣ	1,647	1,864	1,784	1,331	0,848
ΝΟΜΟΣ ΑΙΤΩΛΙΑΣ ΚΑΙ ΑΚΑΡΝΑΝΙΑΣ	1,684	1,899	1,818	1,365	0,885
ΝΟΜΟΣ ΑΡΓΟΛΙΔΟΣ	1,676	1,865	1,774	1,352	0,861
ΝΟΜΟΣ ΑΡΚΑΔΙΑΣ	1,698	1,900	1,780	1,367	0,898
ΝΟΜΟΣ ΑΡΤΗΣ	1,687	1,913	1,744	1,369	0,834
ΝΟΜΟΣ ΑΧΑΪΑΣ	1,667	1,876	1,829	1,358	0,865
ΝΟΜΟΣ ΒΟΙΩΤΙΑΣ	1,670	1,909	1,778	1,350	0,848
ΝΟΜΟΣ ΓΡΕΒΕΝΩΝ	1,701	1,925	1,850	1,378	0,853
ΝΟΜΟΣ ΔΡΑΜΑΣ	1,660	1,893		1,345	0,886
ΝΟΜΟΣ ΔΩΔΕΚΑΝΗΣΟΥ	1,762	1,947	1,859	1,403	1,012
ΝΟΜΟΣ ΕΒΡΟΥ	1,703	1,912	1,938	1,378	0,919
ΝΟΜΟΣ ΕΥΒΟΙΑΣ	1,680	1,884	1,788	1,367	0,853
ΝΟΜΟΣ ΕΥΡΥΤΑΝΙΑΣ	1,729	1,971	1,841	1,397	0,865
ΝΟΜΟΣ ΖΑΚΥΝΘΟΥ	1,686	1,853	1,815	1,360	0,952
ΝΟΜΟΣ ΗΛΕΙΑΣ	1,686	1,869	1,778	1,363	0,861
ΝΟΜΟΣ ΗΜΑΘΙΑΣ	1,648	1,857		1,340	0,828
ΝΟΜΟΣ ΗΡΑΚΛΕΙΟΥ	1,752	1,921	1,760	1,413	1,026
ΝΟΜΟΣ ΘΕΣΠΡΩΤΙΑΣ	1,703	1,899		1,382	0,879
ΝΟΜΟΣ ΘΕΣΣΑΛΟΝΙΚΗΣ	1,633	1,846	1,788	1,325	0,891
ΝΟΜΟΣ ΙΩΑΝΝΙΝΩΝ	1,687	1,929		1,387	0,857
ΝΟΜΟΣ ΚΑΒΑΛΑΣ	1,677	1,874	1,780	1,353	0,897
ΝΟΜΟΣ ΚΑΡΔΙΤΣΗΣ	1,667	1,845		1,349	0,792
ΝΟΜΟΣ ΚΑΣΤΟΡΙΑΣ	1,692	1,918	1,949	1,378	0,875
ΝΟΜΟΣ ΚΕΡΚΥΡΑΣ	1,734	1,907	1,870	1,412	0,955
ΝΟΜΟΣ ΚΕΦΑΛΛΗΝΙΑΣ	1,767	1,913	1,835	1,438	0,995
ΝΟΜΟΣ ΚΙΛΚΙΣ	1,669	1,891		1,349	0,843
ΝΟΜΟΣ ΚΟΖΑΝΗΣ	1,668	1,876		1,365	0,815
ΝΟΜΟΣ ΚΟΡΙΝΘΙΑΣ	1,671	1,890	1,766	1,355	0,879
ΝΟΜΟΣ ΚΥΚΛΑΔΩΝ	1,791	1,960	1,881	1,457	0,965
ΝΟΜΟΣ ΛΑΚΩΝΙΑΣ	1,676	1,868	1,738	1,347	0,889
ΝΟΜΟΣ ΛΑΡΙΣΗΣ	1,659	1,861	1,720	1,341	0,850
ΝΟΜΟΣ ΛΑΣΙΘΙΟΥ	1,772	1,940		1,419	1,022
ΝΟΜΟΣ ΛΕΣΒΟΥ	1,713	1,917	1,799	1,394	0,983
ΝΟΜΟΣ ΛΕΥΚΑΔΟΣ	1,707	1,891	1,810	1,390	0,858
ΝΟΜΟΣ ΜΑΓΝΗΣΙΑΣ	1,669	1,880		1,354	0,830
ΝΟΜΟΣ ΜΕΣΣΗΝΙΑΣ	1,697	1,885	1,833	1,365	0,892
ΝΟΜΟΣ ΞΑΝΘΗΣ	1,661	1,888	1,859	1,350	0,930
ΝΟΜΟΣ ΠΕΛΛΗΣ	1,662	1,813		1,347	0,827
ΝΟΜΟΣ ΠΙΕΡΙΑΣ	1,652	1,821		1,330	0,878
ΝΟΜΟΣ ΠΡΕΒΕΖΗΣ	1,683	1,861		1,377	0,842
ΝΟΜΟΣ ΡΕΘΥΜΝΗΣ	1,730	1,927	1,890	1,409	1,011
ΝΟΜΟΣ ΡΟΔΟΠΗΣ	1,690	1,829	1,789	1,361	0,919
ΝΟΜΟΣ ΣΑΜΟΥ	1,778	1,939	1,868	1,432	
ΝΟΜΟΣ ΣΕΡΡΩΝ	1,663	1,842	1,829	1,344	0,867
ΝΟΜΟΣ ΤΡΙΚΑΛΩΝ	1,660	1,831		1,342	0,827
ΝΟΜΟΣ ΦΘΙΩΤΙΔΟΣ	1,671	1,876	1,827	1,345	0,876
ΝΟΜΟΣ ΦΛΩΡΙΝΗΣ	1,675	1,859	1,880	1,378	0,847
ΝΟΜΟΣ ΦΩΚΙΔΟΣ	1,712	1,923	1,775	1,393	
ΝΟΜΟΣ ΧΑΛΚΙΔΙΚΗΣ	1,680	1,868	1,747	1,361	0,897
ΝΟΜΟΣ ΧΑΝΙΩΝ	1,727	1,968		1,414	1,017
ΝΟΜΟΣ ΧΙΟΥ	1,729	1,922	1,917	1,385	

## 2. Απλή Αμόλυβδη Βενζίνη 95 οκτανίων

### 2. α. Διαμόρφωση τιμής

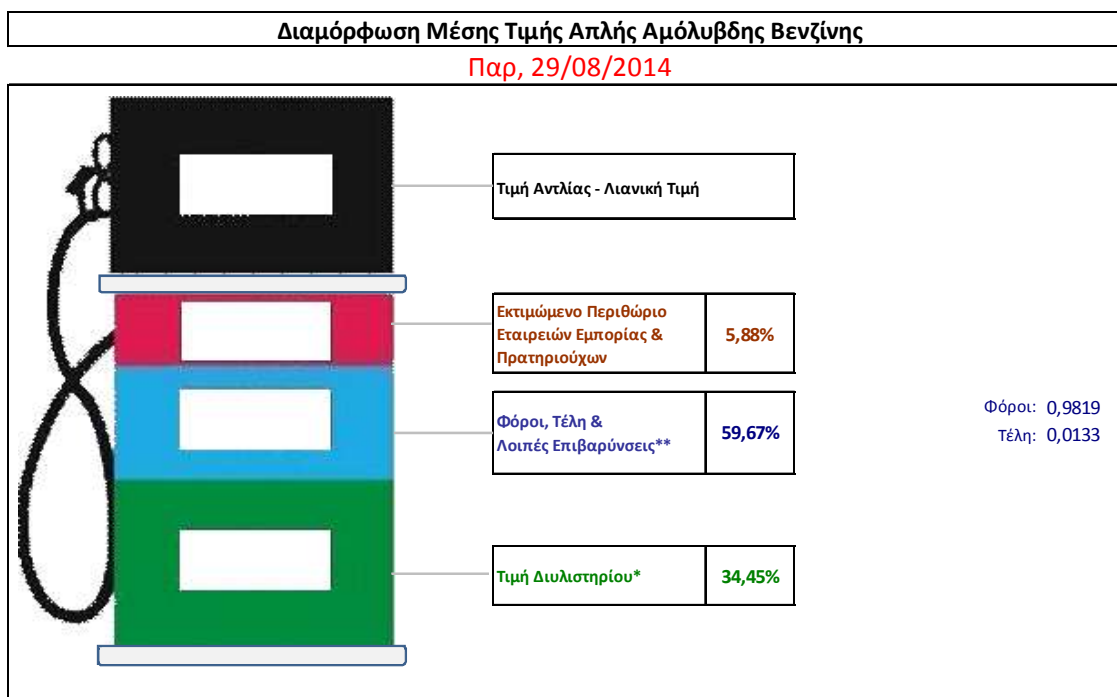
Η τιμή διυλιστηρίου της απλής αμόλυβδης βενζίνης 95 οκτανίων για την Πέμπτη 28/08/2014 διαμορφώθηκε στα 0,5747 € ανά λίτρο. Σε σχέση με την τιμή διυλιστηρίου της προηγούμενης εβδομάδας (21/08/2014) σημειώθηκε αύξηση κατά 0,0099 € ανά λίτρο (1 λεπτό).

Οι φόροι, τα τέλη και οι λοιπές επιβαρύνσεις αντιστοιχούν σε 0,9952 € ανά λίτρο.

Η μέση τιμή λιανικής της απλής αμόλυβδης βενζίνης 95 οκτανίων για την Παρασκευή 29/08/2014 διαμορφώθηκε στα 1,668 € ανά λίτρο. Σε σχέση με την τιμή της προηγούμενης εβδομάδας (22/08/2014) σημειώθηκε μείωση κατά 0,004 € ανά λίτρο (0,4 λεπτά).

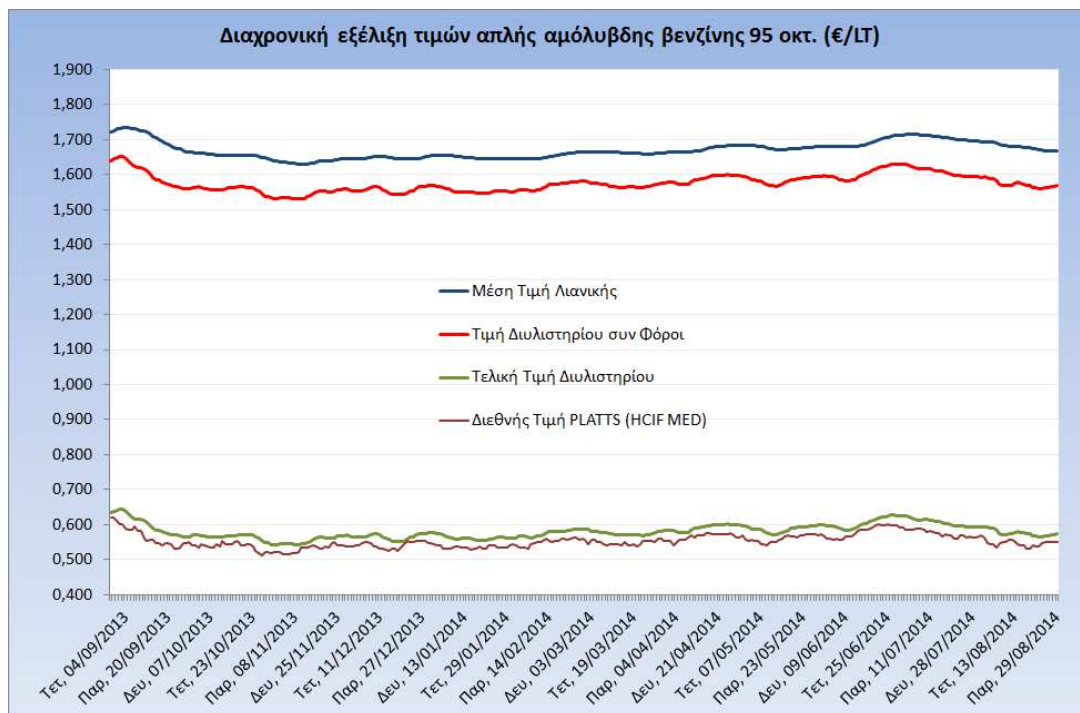
Το εκτιμώμενο περιθώριο των πρατηριούχων και των εταιρειών εμπορίας υπολογίζεται κατά μέσο όρο στα 0,0981 € ανά λίτρο (9,8 λεπτά).

Η τελική τιμή λιανικής διαμορφώνεται από την τιμή διυλιστηρίου κατά 34,4%, από τους φόρους (σταθερούς και μεταβλητούς) κατά 59,7%, και από τα εκτιμώμενα περιθώρια των εταιρειών εμπορίας, των μεταφορέων υγρών καυσίμων και των πρατηρίων κατά 5,9% (βλ. παρακάτω πίνακα).



<b>* Τιμή διυλιστηρίου</b>	<b>0,5747</b>
-Τιμή διυλιστηρίου προηγούμενης ημέρας (Μέση Σταθμική Τιμή εκ των δύο εταιρειών διύλισης)	
-Στην τιμή διυλιστηρίου περιλαμβάνονται οι ειδικές υπηρεσίες (φορτωτικά)	
<b>** Τέλη</b>	<b>0,0133</b>
-Ανταποδοτικό τέλος ΡΑΕ: 0,21 € ανά χιλια λίτρα. (Απόφαση 579/2013 - ΦΕΚ 3218/Β/18-12-13)	0,0002
-Εισφορά «Ειδικού Λογαριασμού Πετρελαιοειδών»: 1,2% επί της τιμής διυλιστηρίου. (Ν. 3335/2005 - ΦΕΚ 95/Α/20-4-2005)	0,0069
-Ειδικό τέλος Δικαιωμάτων Εκτέλεσης Τελωνειακών Εργασιών (ΔΕΤΕ): 0,5% της αξίας του αθροίσματος της τιμής εκ διυλιστηρίου και του ΕΦΚ. (Ν. 2093/92 - ΦΕΚ 181/Α/25-11-92)	0,0062
<b>** Φόροι</b>	<b>0,9819</b>
-Ειδικός Φόρος Κατανάλωσης (ΕΦΚ): για την απλή αμόλυβδη βενζίνη - 670 € ανά κυβικό μέτρο ή 0.67 € ανά λίτρο. (Ν. 3845/2010 - ΦΕΚ 65/Α/6-3-2010)	0,6700
-Φόρος Προστιθέμενης Αξίας (ΦΠΑ): 23% επί του συνόλου της τιμής διυλιστηρίου των μικτών ονομαστικών περιθωρίων κέρδους και των παραπάνω φορολογικών επιβαρύνσεων. (Ν. 3845/2010 - ΦΕΚ 65/Α/6-3-2010)	0,3119

Η εξέλιξη των διεθνών τιμών Platts (HCIF/MED), των τιμών διυλιστηρίου και των τιμών λιανικής της απλής αμόλυβδη βενζίνη 95 οκτ., καθώς και των αντίστοιχων ενδεικτικών περιθωρίων εμπορίας για το διάστημα των τελευταίων 12 μηνών παρουσιάζονται στο ακόλουθο διάγραμμα:



## 2. β. Χονδρική Τιμή Πώλησης

Ο μέσος όρος της χονδρικής τιμής πώλησης της απλής αμόλυβδης βενζίνης 95 οκτανίων από τις εταιρείες εμπορίας πετρελαιοειδών για την Παρασκευή 29/08/2014 ήταν 1,611 € ανά λίτρο.

Αναλυτικά, οι μέσες κατώτατες και ανώτατες τιμές χονδρικής, καθώς και η μέση τιμή ανά νομό παρουσιάζονται στον επόμενο πίνακα:

**Μέσες Τιμές Χονδρικής Πώλησης Απλής Αμόλυβδης Βενζίνης ανά Νομό**  
Παρασκευή 29 Αυγούστου 2014

ΝΟΜΟΣ	ΜΕΣΗ ΚΑΤΩΤΑΤΗ ΜΕ ΦΠΑ	ΜΕΣΗ ΑΝΩΤΑΤΗ ΜΕ ΦΠΑ	ΜΕΣΗ ΤΙΜΗ ΜΕ ΦΠΑ
ΝΟΜΟΣ ΑΙΤΩΛΙΑΣ ΚΑΙ ΑΚΑΡΝΑΝΙΑΣ	1,584	1,644	<b>1,614</b>
ΝΟΜΟΣ ΑΡΓΟΛΙΔΟΣ	1,584	1,623	<b>1,604</b>
ΝΟΜΟΣ ΑΡΚΑΔΙΑΣ	1,580	1,633	<b>1,607</b>
ΝΟΜΟΣ ΑΡΤΗΣ	1,589	1,632	<b>1,611</b>
ΝΟΜΟΣ ΑΤΤΙΚΗΣ	1,556	1,663	<b>1,609</b>
ΝΟΜΟΣ ΑΧΑΪΑΣ	1,565	1,627	<b>1,596</b>
ΝΟΜΟΣ ΒΟΙΩΤΙΑΣ	1,570	1,617	<b>1,594</b>
ΝΟΜΟΣ ΓΡΕΒΕΝΩΝ	1,594	1,615	<b>1,605</b>
ΝΟΜΟΣ ΔΡΑΜΑΣ	1,595	1,631	<b>1,613</b>
ΝΟΜΟΣ ΔΩΔΕΚΑΝΗΣΟΥ	1,549	1,662	<b>1,606</b>

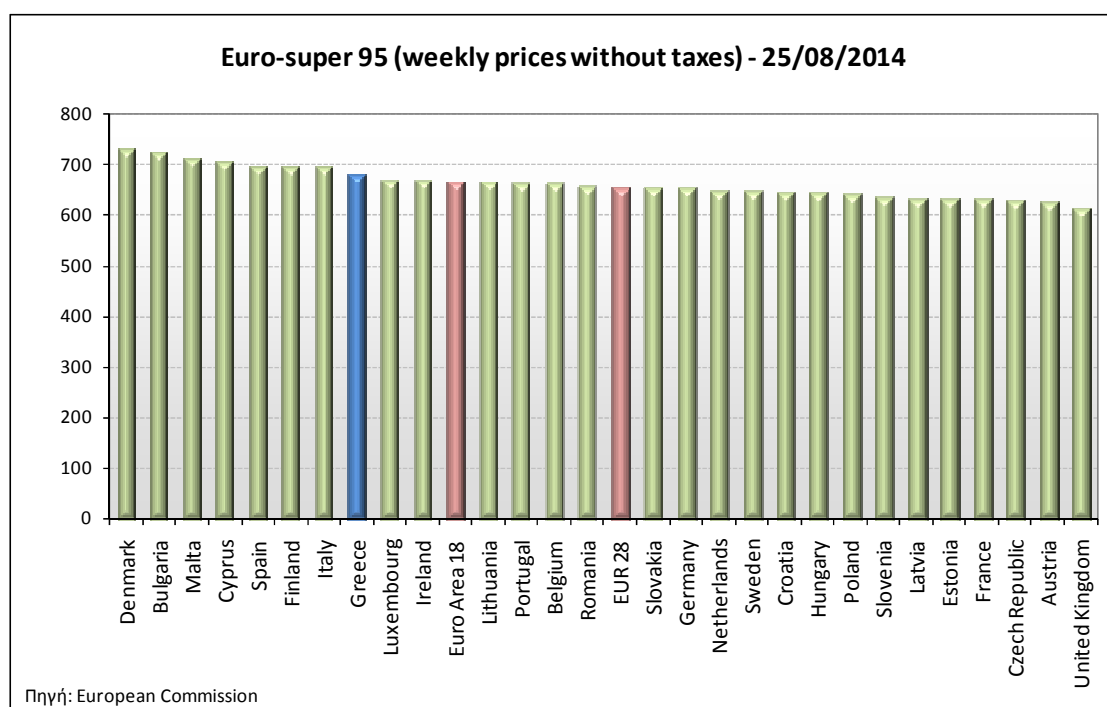
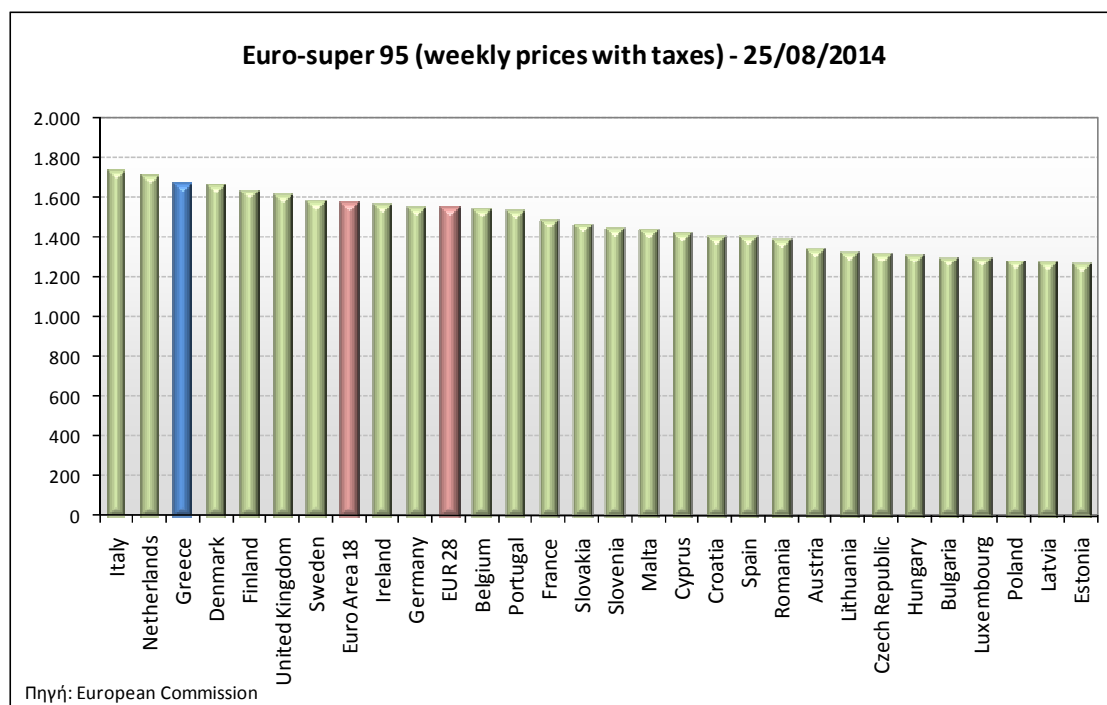
ΝΟΜΟΣ	ΜΕΣΗ ΚΑΤΩΤΑΤΗ ΜΕ ΦΠΑ	ΜΕΣΗ ΑΝΩΤΑΤΗ ΜΕ ΦΠΑ	ΜΕΣΗ ΤΙΜΗ ΜΕ ΦΠΑ
ΝΟΜΟΣ ΕΒΡΟΥ	1,593	1,642	<b>1,618</b>
ΝΟΜΟΣ ΕΥΒΟΙΑΣ	1,595	1,663	<b>1,629</b>
ΝΟΜΟΣ ΕΥΡΥΤΑΝΙΑΣ	1,616	1,636	<b>1,626</b>
ΝΟΜΟΣ ΖΑΚΥΝΘΟΥ	1,603	1,630	<b>1,616</b>
ΝΟΜΟΣ ΗΛΕΙΑΣ	1,591	1,689	<b>1,640</b>
ΝΟΜΟΣ ΗΜΑΘΙΑΣ	1,576	1,618	<b>1,597</b>
ΝΟΜΟΣ ΗΡΑΚΛΕΙΟΥ	1,611	1,715	<b>1,663</b>
ΝΟΜΟΣ ΘΕΣΠΡΩΤΙΑΣ	1,586	1,634	<b>1,610</b>
ΝΟΜΟΣ ΘΕΣΣΑΛΟΝΙΚΗΣ	1,564	1,618	<b>1,591</b>
ΝΟΜΟΣ ΙΩΑΝΝΙΝΩΝ	1,573	1,660	<b>1,617</b>
ΝΟΜΟΣ ΚΑΒΑΛΑΣ	1,578	1,638	<b>1,608</b>
ΝΟΜΟΣ ΚΑΡΔΙΤΣΗΣ	1,585	1,642	<b>1,613</b>
ΝΟΜΟΣ ΚΑΣΤΟΡΙΑΣ	1,597	1,643	<b>1,620</b>
ΝΟΜΟΣ ΚΕΡΚΥΡΑΣ	1,611	1,674	<b>1,642</b>
ΝΟΜΟΣ ΚΕΦΑΛΛΗΝΙΑΣ	1,589	1,725	<b>1,657</b>
ΝΟΜΟΣ ΚΙΛΚΙΣ	1,590	1,632	<b>1,611</b>
ΝΟΜΟΣ ΚΟΖΑΝΗΣ	1,583	1,620	<b>1,601</b>
ΝΟΜΟΣ ΚΟΡΙΝΘΙΑΣ	1,570	1,636	<b>1,603</b>
ΝΟΜΟΣ ΚΥΚΛΑΔΩΝ	1,584	1,655	<b>1,620</b>
ΝΟΜΟΣ ΛΑΚΩΝΙΑΣ	1,585	1,644	<b>1,615</b>
ΝΟΜΟΣ ΛΑΡΙΣΗΣ	1,572	1,635	<b>1,603</b>
ΝΟΜΟΣ ΛΑΣΙΘΙΟΥ	1,630	1,683	<b>1,657</b>
ΝΟΜΟΣ ΛΕΣΒΟΥ	1,540	1,622	<b>1,581</b>
ΝΟΜΟΣ ΛΕΥΚΑΔΟΣ	1,585	1,644	<b>1,615</b>
ΝΟΜΟΣ ΜΑΓΝΗΣΙΑΣ	1,575	1,665	<b>1,620</b>
ΝΟΜΟΣ ΜΕΣΣΗΝΙΑΣ	1,591	1,680	<b>1,636</b>
ΝΟΜΟΣ ΞΑΝΘΗΣ	1,581	1,614	<b>1,598</b>
ΝΟΜΟΣ ΠΕΛΛΗΣ	1,577	1,622	<b>1,600</b>
ΝΟΜΟΣ ΠΙΕΡΙΑΣ	1,580	1,618	<b>1,599</b>
ΝΟΜΟΣ ΠΡΕΒΕΖΗΣ	1,593	1,644	<b>1,619</b>
ΝΟΜΟΣ ΡΕΘΥΜΝΗΣ	1,632	1,680	<b>1,656</b>
ΝΟΜΟΣ ΡΟΔΟΠΗΣ	1,581	1,638	<b>1,610</b>
ΝΟΜΟΣ ΣΑΜΟΥ	1,619	1,673	<b>1,646</b>
ΝΟΜΟΣ ΣΕΡΡΩΝ	1,577	1,620	<b>1,598</b>
ΝΟΜΟΣ ΤΡΙΚΑΛΩΝ	1,578	1,637	<b>1,608</b>
ΝΟΜΟΣ ΦΘΙΩΤΙΔΟΣ	1,577	1,628	<b>1,603</b>
ΝΟΜΟΣ ΦΛΩΡΙΝΗΣ	1,589	1,625	<b>1,607</b>
ΝΟΜΟΣ ΦΩΚΙΔΟΣ	1,601	1,624	<b>1,613</b>
ΝΟΜΟΣ ΧΑΛΚΙΔΙΚΗΣ	1,578	1,629	<b>1,604</b>
ΝΟΜΟΣ ΧΑΝΙΩΝ	1,623	1,699	<b>1,661</b>
ΝΟΜΟΣ ΧΙΟΥ	1,604	1,637	<b>1,620</b>
<b>ΣΤΑΘΜΙΣΜΕΝΟΣ Μ.Ο.</b>	<b>1,571</b>	<b>1,651</b>	<b>1,611</b>

\* Μέσοι όροι ελάχιστων και μέγιστων τιμών χονδρικής όπως υποβάλλονται από τις εταιρείες εμπορίας στο Παρατηρητήριο Τιμών βάσει της ΚΥΑ 978/24-10-2011.

\*\* Η στάθμιση γίνεται βάσει των όγκων πωλήσεων ανά τύπο καυσίμου ανά νομό.

## 2. γ. Συγκριτικά στοιχεία με Ε.Ε.

Οι λιανικές τιμές αμόλυβδης βενζίνης με φόρους και προ φόρων στις 28 χώρες της Ε.Ε. για τις 25/08/2014 (τελευταία επίσημα στοιχεία) παρουσιάζονται συγκριτικά κατά φθίνουσα σειρά στα παρακάτω διαγράμματα:



Αναλυτικά στοιχεία για τις τιμές καυσίμων και τους φόρους στις 28 χώρες της Ε.Ε. παρουσιάζονται στην ιστοσελίδα της Ευρωπαϊκής Επιτροπής:

\*Οι συγκρίσεις των τιμών μεταξύ των διαφόρων χωρών θα πρέπει να γίνονται με ιδιαίτερη προσοχή εξαιτίας των διαφορών στην ποιότητα των προϊόντων, στις πρακτικές μάρκετινγκ, στις δομές της αγοράς και στις καταναλωτικές συνήθειες που επικρατούν σε κάθε χώρα.

### 3. Πετρέλαιο Κίνησης (Biodiesel)

#### 3. α. Διαμόρφωση τιμής

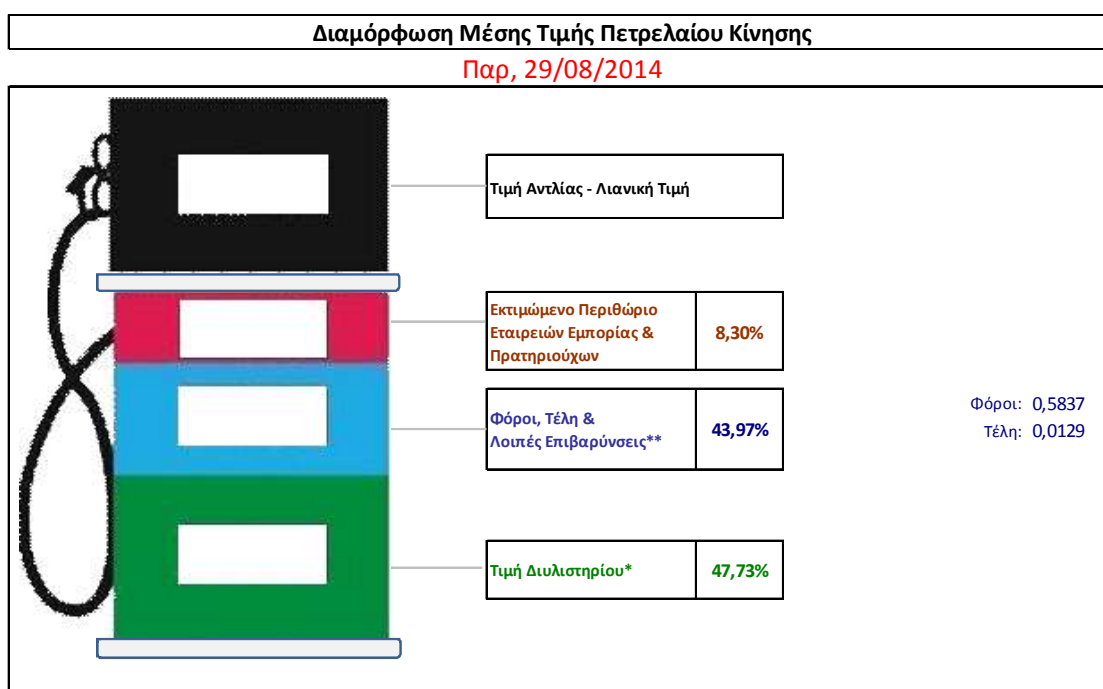
Η τιμή διυλιστηρίου του πετρελαίου κίνησης για την Πέμπτη 28/08/2014 διαμορφώθηκε στα 0,6477 € ανά λίτρο. Σε σχέση με την τιμή διυλιστηρίου της προηγούμενης εβδομάδας (21/08/2014) σημειώθηκε αύξηση κατά 0,0084 € ανά λίτρο (0,8 λεπτά).

Οι φόροι, τα τέλη και οι λοιπές επιβαρύνσεις αντιστοιχούν σε 0,5966 € ανά λίτρο.

Η μέση τιμή λιανικής του πετρελαίου κίνησης για την Παρασκευή 29/08/2014 διαμορφώθηκε στα 1,357 € ανά λίτρο. Σε σχέση με την τιμή της προηγούμενης εβδομάδας (22/08/2014) σημειώθηκε μείωση κατά 0,001 € ανά λίτρο (0,1 λεπτά).

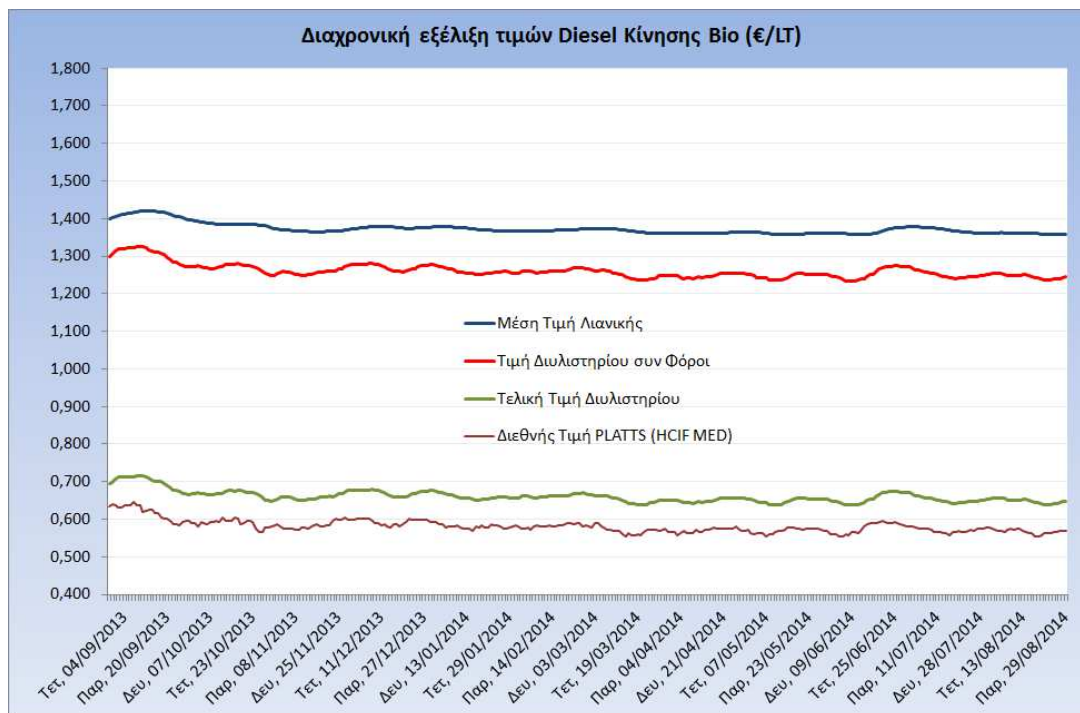
Το εκτιμώμενο περιθώριο των πρατηριούχων και των εταιρειών εμπορίας υπολογίζεται κατά μέσο όρο στα 0,1127€ ανά λίτρο (11,3 λεπτά).

Η τελική τιμή λιανικής διαμορφώνεται από την τιμή διυλιστηρίου κατά 47,7%, από τους φόρους (σταθερούς και μεταβλητούς) κατά 44%, και από τα εκτιμώμενα περιθώρια των εταιρειών εμπορίας, των μεταφορέων υγρών καυσίμων και των πρατηρίων κατά 8,3% (βλ. παρακάτω πίνακα).



<b>* Τιμή διυλιστηρίου</b>	<b>0,6477</b>
-Τιμή διυλιστηρίου προηγούμενης ημέρας (Μέση Σταθμική Τιμή εκ των δύο εταιρειών διύλισης)	
-Στην τιμή διυλιστηρίου περιλαμβάνονται οι ειδικές υπηρεσίες (φορτωτικά)	
<b>** Τέλη</b>	<b>0,0129</b>
-Ανταποδοτικό τέλος ΡΑΕ: 0,21 € ανά χίλια λίτρα. (Απόφαση 579/2013 - ΦΕΚ 3218/Β/18-12-13)	0,0002
-Εισφορά «Ειδικού Λογαριασμού Πετρελαιοειδών»: 1,2% επί της τιμής διυλιστηρίου. (Ν. 3335/2005 - ΦΕΚ 95/Α/20-4-2005)	0,0078
-Ειδικό τέλος Δικαιωμάτων Εκτέλεσης Τελωνειακών Εργασιών (ΔΕΤΕ): 0,5% της αξίας του αθροίσματος της τιμής εκ διυλιστηρίου και του ΕΦΚ. (Ν. 2093/92 - ΦΕΚ 181/Α/25-11-92)	0,0049
<b>** Φόροι</b>	<b>0,5837</b>
-Ειδικός Φόρος Κατανάλωσης (ΕΦΚ): για το πετρέλαιο κίνησης - 330 € ανά κυβικό μέτρο ή 0,330 € ανά λίτρο. (Ν. 4092/2012 (ΦΕΚ 220/Α/8-11-12)	0,3300
-Φόρος Προστιθέμενης Αξίας (ΦΠΑ): 23% επί του συνόλου της τιμής διυλιστηρίου των μικτών ονομαστικών περιθωρίων κέρδους και των παραπάνω φορολογικών επιβαρύνσεων. (Ν. 3845/2010 - ΦΕΚ 65/Α/6-3-2010)	0,2537

Η εξέλιξη των διεθνών τιμών Platts (HCIF/MED), των τιμών διυλιστηρίου και των τιμών λιανικής για το πετρέλαιο κίνησης, καθώς και των αντίστοιχων ενδεικτικών περιθωρίων εμπορίας για το διάστημα των τελευταίων 12 μηνών παρουσιάζονται στο ακόλουθο διάγραμμα:



### 3. β. Χονδρική Τιμή Πώλησης

Ο μέσος όρος της χονδρικής τιμής πώλησης του πετρελαίου κίνησης από τις εταιρείες εμπορίας πετρελαιοειδών για την Παρασκευή 29/08/2014 ήταν 1,283 € ανά λίτρο.

Αναλυτικά, οι μέσες κατώτατες και ανώτατες τιμές χονδρικής, καθώς και η μέση τιμή ανά νομό παρουσιάζονται στον επόμενο πίνακα:

#### Μέσες Τιμές Χονδρικής Πώλησης Πετρελαίου Κίνησης ανά Νομό

Παρασκευή 29 Αυγούστου 2014

ΝΟΜΟΣ	ΜΕΣΗ ΚΑΤΩΤΑΤΗ ΜΕ ΦΠΑ	ΜΕΣΗ ΑΝΩΤΑΤΗ ΜΕ ΦΠΑ	ΜΕΣΗ ΤΙΜΗ ΜΕ ΦΠΑ
ΝΟΜΟΣ ΑΙΤΩΛΙΑΣ ΚΑΙ ΑΚΑΡΝΑΝΙΑΣ	1,255	1,316	<b>1,285</b>
ΝΟΜΟΣ ΑΡΓΟΛΙΔΟΣ	1,254	1,304	<b>1,279</b>
ΝΟΜΟΣ ΑΡΚΑΔΙΑΣ	1,254	1,301	<b>1,277</b>
ΝΟΜΟΣ ΑΡΤΗΣ	1,262	1,299	<b>1,281</b>
ΝΟΜΟΣ ΑΤΤΙΚΗΣ	1,226	1,329	<b>1,278</b>
ΝΟΜΟΣ ΑΧΑΪΑΣ	1,240	1,296	<b>1,268</b>
ΝΟΜΟΣ ΒΟΙΩΤΙΑΣ	1,241	1,316	<b>1,278</b>
ΝΟΜΟΣ ΓΡΕΒΕΝΩΝ	1,263	1,295	<b>1,279</b>
ΝΟΜΟΣ ΔΡΑΜΑΣ	1,258	1,308	<b>1,283</b>
ΝΟΜΟΣ ΔΩΔΕΚΑΝΗΣΟΥ	1,232	1,322	<b>1,277</b>



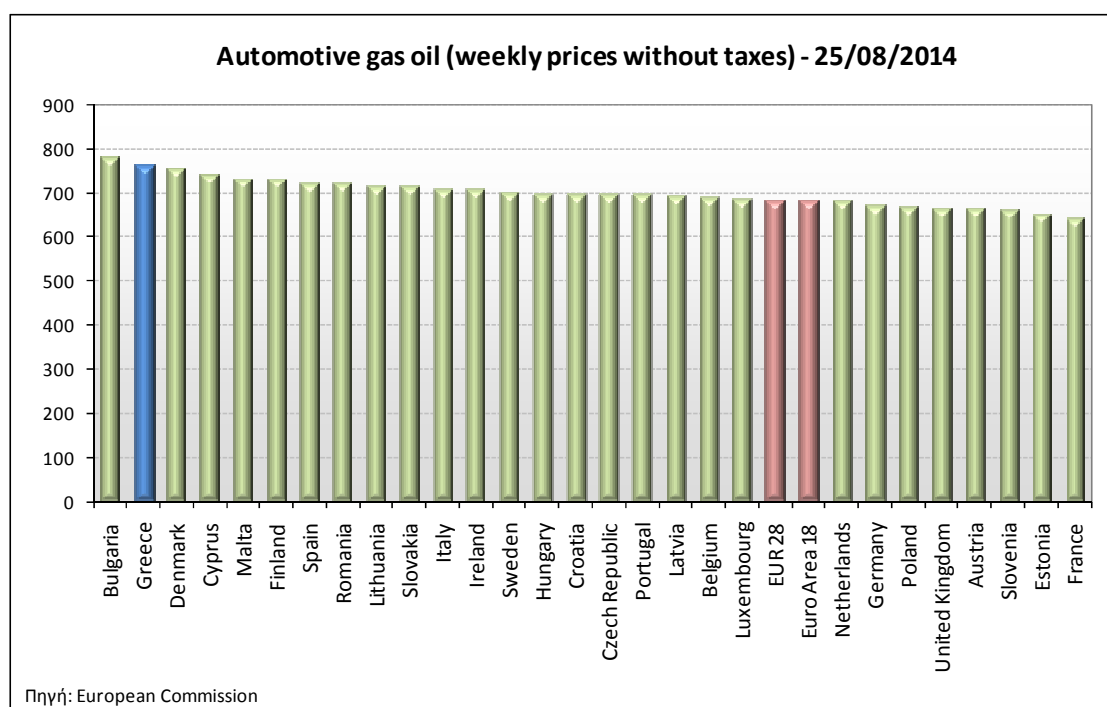
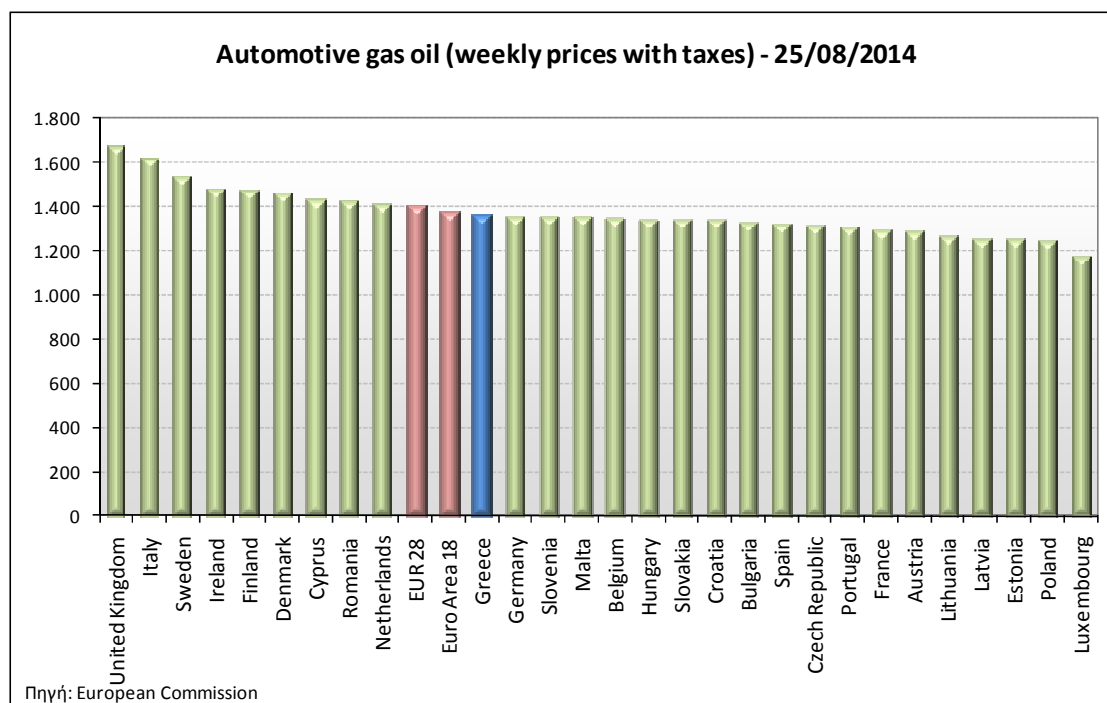
ΝΟΜΟΣ	ΜΕΣΗ ΚΑΤΩΤΑΤΗ ΜΕ ΦΠΑ	ΜΕΣΗ ΑΝΩΤΑΤΗ ΜΕ ΦΠΑ	ΜΕΣΗ ΤΙΜΗ ΜΕ ΦΠΑ
ΝΟΜΟΣ ΕΒΡΟΥ	1,203	1,326	1,265
ΝΟΜΟΣ ΕΥΒΟΙΑΣ	1,261	1,340	1,301
ΝΟΜΟΣ ΕΥΡΥΤΑΝΙΑΣ	1,293	1,303	1,298
ΝΟΜΟΣ ΖΑΚΥΝΘΟΥ	1,271	1,302	1,287
ΝΟΜΟΣ ΗΛΕΙΑΣ	1,257	1,351	1,304
ΝΟΜΟΣ ΗΜΑΘΙΑΣ	1,244	1,290	1,267
ΝΟΜΟΣ ΗΡΑΚΛΕΙΟΥ	1,277	1,365	1,321
ΝΟΜΟΣ ΘΕΣΠΡΩΤΙΑΣ	1,253	1,304	1,279
ΝΟΜΟΣ ΘΕΣΣΑΛΟΝΙΚΗΣ	1,235	1,317	1,276
ΝΟΜΟΣ ΙΩΑΝΝΙΝΩΝ	1,242	1,333	1,287
ΝΟΜΟΣ ΚΑΒΑΛΑΣ	1,242	1,320	1,281
ΝΟΜΟΣ ΚΑΡΔΙΤΣΗΣ	1,254	1,309	1,282
ΝΟΜΟΣ ΚΑΣΤΟΡΙΑΣ	1,263	1,300	1,282
ΝΟΜΟΣ ΚΕΡΚΥΡΑΣ	1,281	1,344	1,312
ΝΟΜΟΣ ΚΕΦΑΛΛΗΝΙΑΣ	1,264	1,394	1,329
ΝΟΜΟΣ ΚΙΛΚΙΣ	1,249	1,313	1,281
ΝΟΜΟΣ ΚΟΖΑΝΗΣ	1,253	1,304	1,278
ΝΟΜΟΣ ΚΟΡΙΝΘΙΑΣ	1,238	1,308	1,273
ΝΟΜΟΣ ΚΥΚΛΑΔΩΝ	1,256	1,330	1,293
ΝΟΜΟΣ ΛΑΚΩΝΙΑΣ	1,251	1,321	1,286
ΝΟΜΟΣ ΛΑΡΙΣΗΣ	1,241	1,317	1,279
ΝΟΜΟΣ ΛΑΣΙΘΙΟΥ	1,295	1,333	1,314
ΝΟΜΟΣ ΛΕΣΒΟΥ	1,224	1,310	1,267
ΝΟΜΟΣ ΛΕΥΚΑΔΟΣ	1,261	1,318	1,289
ΝΟΜΟΣ ΜΑΓΝΗΣΙΑΣ	1,246	1,341	1,293
ΝΟΜΟΣ ΜΕΣΣΗΝΙΑΣ	1,256	1,338	1,297
ΝΟΜΟΣ ΞΑΝΘΗΣ	1,250	1,291	1,270
ΝΟΜΟΣ ΠΕΛΛΗΣ	1,246	1,294	1,270
ΝΟΜΟΣ ΠΙΕΡΙΑΣ	1,250	1,287	1,268
ΝΟΜΟΣ ΠΡΕΒΕΖΗΣ	1,266	1,306	1,286
ΝΟΜΟΣ ΡΕΘΥΜΝΗΣ	1,297	1,346	1,321
ΝΟΜΟΣ ΡΟΔΟΠΗΣ	1,251	1,328	1,289
ΝΟΜΟΣ ΣΑΜΟΥ	1,264	1,313	1,289
ΝΟΜΟΣ ΣΕΡΡΩΝ	1,248	1,286	1,267
ΝΟΜΟΣ ΤΡΙΚΑΛΩΝ	1,249	1,305	1,277
ΝΟΜΟΣ ΦΘΙΩΤΙΔΟΣ	1,246	1,295	1,271
ΝΟΜΟΣ ΦΛΩΡΙΝΗΣ	1,265	1,322	1,294
ΝΟΜΟΣ ΦΩΚΙΔΟΣ	1,270	1,301	1,286
ΝΟΜΟΣ ΧΑΛΚΙΔΙΚΗΣ	1,250	1,306	1,278
ΝΟΜΟΣ ΧΑΝΙΩΝ	1,290	1,357	1,324
ΝΟΜΟΣ ΧΙΟΥ	1,257	1,281	1,269
<b>ΣΤΑΘΜΙΣΜΕΝΟΣ Μ.Ο.</b>	<b>1,245</b>	<b>1,320</b>	<b>1,283</b>

\* Μέσοι όροι ελάχιστων και μέγιστων τιμών χονδρικής όπως υποβάλλονται από τις εταιρείες εμπορίας στο Παρατηρητήριο Τιμών βάσει της ΚΥΑ 978/24-10-2011.

\*\* Η στάθμιση γίνεται βάσει των όγκων πωλήσεων ανά τύπο καυσίμου ανά νομό.

### 3. γ. Συγκριτικά στοιχεία με Ε.Ε.

Οι λιανικές τιμές πετρελαίου κίνησης με φόρους και προ φόρων στις 28 χώρες της Ε.Ε. για τις 25/08/2014 (τελευταία επίσημα στοιχεία) παρουσιάζονται συγκριτικά κατά φθίνουσα σειρά στα παρακάτω διαγράμματα:



Αναλυτικά στοιχεία για τις τιμές καυσίμων και τους φόρους στις 28 χώρες της Ε.Ε. παρουσιάζονται στην ιστοσελίδα της Ευρωπαϊκής Επιτροπής: [http://ec.europa.eu/energy/observatory/oil/bulletin\\_en.htm](http://ec.europa.eu/energy/observatory/oil/bulletin_en.htm)

\*Οι συγκρίσεις των τιμών μεταξύ των διαφόρων χωρών θα πρέπει να γίνονται με ιδιαίτερη προσοχή εξαιτίας των διαφορών στην ποιότητα των προϊόντων, στις πρακτικές μάρκετινγκ, στις δομές της αγοράς και στις καταναλωτικές συνήθειες που επικρατούν σε κάθε χώρα.