



ΓΕΝΙΚΗ ΓΡΑΜΜΑΤΕΙΑ ΕΜΠΟΡΙΟΥ & ΠΡΟΣΤΑΣΙΑΣ  
ΚΑΤΑΝΑΛΩΤΗ  
ΓΕΝΙΚΗ ΔΙΕΥΘΥΝΣΗ ΑΓΟΡΑΣ  
ΔΙΕΥΘΥΝΣΗ ΕΛΕΓΧΩΝ & ΠΑΡΑΤΗΡΗΤΗΡΙΩΝ  
ΤΜΗΜΑ ΠΑΡΑΤΗΡΗΤΗΡΙΩΝ ΤΙΜΩΝ

Αναρτητέο στο διαδίκτυο

Αθήνα : 02-01-2019

Αρ. Πρωτ.: 161

## ΕΒΔΟΜΑΔΙΑΙΟ ΔΕΛΤΙΟ ΕΠΙΣΚΟΠΗΣΗΣ ΤΙΜΩΝ ΚΑΥΣΙΜΩΝ

*Παρασκευή, 28 ΔΕΚΕΜΒΡΙΟΥ 2018*

### 1. Τιμές Παρατηρητηρίου Υγρών Καυσίμων

Οι λιανικές τιμές των υγρών καυσίμων (αμόλυβδη 95 οκτ., σούπερ αμόλυβδη 100 οκτ., σούπερ LRP, πετρέλαιο κίνησης και υγραέριο κίνησης) αναρτώνται αναλυτικά στην ιστοσελίδα του Παρατηρητηρίου Τιμών Υγρών Καυσίμων του Υπουργείου Οικονομίας και Ανάπτυξης [www.fuelprices.gr](http://www.fuelprices.gr), όπου παρουσιάζονται καθημερινά οι μέσες τιμές σε όλους τους Νομούς της χώρας.

**Μέσες τιμές λιανικής πώλησης καυσίμων για όλη την Ελλάδα**

*Παρασκευή, 28 ΔΕΚΕΜΒΡΙΟΥ 2018*

Προϊόν	Μέση Τιμή
Αμόλυβδη 95 οκτ.	1,489
Αμόλυβδη 100 οκτ.	1,719
Super	1,728
Diesel Κίνησης	1,347
Diesel Θέρμανσης Κατ'οίκον	1,017
Υγραέριο κίνησης (Autogas)	0,782

\* Η μέση τιμή πανελλαδικά υπολογίζεται από τον σταθμισμένο μέσο όρο με βάση τους όγκους πωλήσεων έτους 2017 ανά τύπο καυσίμου ανά νομό.

\*\* Δεν καταγράφεται κατανάλωση στο πετρέλαιο θέρμανσης για τη χρονική περίοδο 30/4 έως 15/10 κάθε έτους.

Στον παρακάτω πίνακα παρουσιάζονται οι μέσες τιμές λιανικής των υγρών καυσίμων ανά Νομό

**Μέσες τιμές λιανικής πώλησης καυσίμων ανά νομό**  
*Παρασκευή 28 ΔΕΚΕΜΒΡΙΟΥ 2018*

ΝΟΜΟΣ	Αμόλυβδη 95 οκτ.	Αμόλυβδη 100 οκτ.	Super	Diesel Κίνησης	Diesel Θέρμανσης Κατ' οίκον	Υγραέριο κίνησης (Autogas)
ΝΟΜΟΣ ΑΤΤΙΚΗΣ	1,445	1,688	1,733	1,311	0,996	0,718
ΝΟΜΟΣ ΑΙΤΩΛΙΑΣ ΚΑΙ ΑΚΑΡΝΑΝΙΑΣ	1,510	1,783	1,798	1,362	1,042	0,838
ΝΟΜΟΣ ΑΡΓΟΛΙΔΟΣ	1,476	1,711		1,329	1,016	0,761
ΝΟΜΟΣ ΑΡΚΑΔΙΑΣ	1,519	1,781		1,378	1,035	0,790
ΝΟΜΟΣ ΑΡΤΗΣ	1,512	1,750		1,354	1,035	0,810
ΝΟΜΟΣ ΑΧΑΪΑΣ	1,542	1,750	1,706	1,368	1,042	0,827
ΝΟΜΟΣ ΒΟΙΩΤΙΑΣ	1,473	1,741	1,717	1,326	1,014	0,777
ΝΟΜΟΣ ΓΡΕΒΕΝΩΝ	1,516	1,840		1,369	1,037	0,825
ΝΟΜΟΣ ΔΡΑΜΑΣ	1,474	1,758		1,320	0,991	0,783
ΝΟΜΟΣ ΔΩΔΕΚΑΝΗΣΟΥ	1,645	1,854		1,462	1,107	0,960
ΝΟΜΟΣ ΕΒΡΟΥ	1,500	1,767		1,352	1,014	0,823
ΝΟΜΟΣ ΕΥΒΟΙΑΣ	1,490	1,733	1,598	1,368	1,040	0,830
ΝΟΜΟΣ ΕΥΡΥΤΑΝΙΑΣ	1,586	1,904		1,427	1,102	0,796
ΝΟΜΟΣ ΖΑΚΥΝΘΟΥ	1,525	1,671		1,373	1,056	0,892
ΝΟΜΟΣ ΗΛΕΙΑΣ	1,492	1,720		1,331	1,034	0,742
ΝΟΜΟΣ ΗΜΑΘΙΑΣ	1,466	1,721		1,334	1,006	0,726
ΝΟΜΟΣ ΗΡΑΚΛΕΙΟΥ	1,579	1,768	1,385	1,403	1,055	0,881
ΝΟΜΟΣ ΘΕΣΠΡΩΤΙΑΣ	1,533	1,791		1,377	1,090	0,826
ΝΟΜΟΣ ΘΕΣΣΑΛΟΝΙΚΗΣ	1,446	1,691	1,595	1,311	0,993	0,759
ΝΟΜΟΣ ΙΩΑΝΝΙΝΩΝ	1,489	1,729	1,370	1,370	1,004	0,781
ΝΟΜΟΣ ΚΑΒΑΛΑΣ	1,503	1,769		1,358	1,029	0,817
ΝΟΜΟΣ ΚΑΡΔΙΤΣΗΣ	1,492	1,749		1,356	1,021	0,750
ΝΟΜΟΣ ΚΑΣΤΟΡΙΑΣ	1,509	1,758		1,366	1,028	0,795
ΝΟΜΟΣ ΚΕΡΚΥΡΑΣ	1,526	1,814		1,420	1,093	0,936
ΝΟΜΟΣ ΚΕΦΑΛΛΗΝΙΑΣ	1,688	1,847	1,810	1,483	1,123	0,950
ΝΟΜΟΣ ΚΙΛΚΙΣ	1,500	1,822		1,336	1,012	0,759
ΝΟΜΟΣ ΚΟΖΑΝΗΣ	1,472	1,668		1,333	1,017	0,735
ΝΟΜΟΣ ΚΟΡΙΝΘΙΑΣ	1,459	1,714	1,760	1,326	0,998	0,749
ΝΟΜΟΣ ΚΥΚΛΑΔΩΝ	1,801	1,966		1,574	1,207	0,969
ΝΟΜΟΣ ΛΑΚΩΝΙΑΣ	1,510	1,757		1,371	1,039	0,810
ΝΟΜΟΣ ΛΑΡΙΣΗΣ	1,490	1,723		1,350	1,018	0,756
ΝΟΜΟΣ ΛΑΣΙΘΙΟΥ	1,583	1,806		1,418	1,101	0,945
ΝΟΜΟΣ ΛΕΣΒΟΥ	1,624	1,839		1,455	1,214	0,927
ΝΟΜΟΣ ΛΕΥΚΑΔΟΣ	1,559	1,779	1,650	1,378	1,061	0,791
ΝΟΜΟΣ ΜΑΓΝΗΣΙΑΣ	1,529	1,769		1,392	1,108	0,815
ΝΟΜΟΣ ΜΕΣΣΗΝΙΑΣ	1,496	1,764		1,337	1,041	0,782
ΝΟΜΟΣ ΞΑΝΘΗΣ	1,438	1,750		1,311	1,003	0,767
ΝΟΜΟΣ ΠΕΛΛΗΣ	1,466	1,697		1,317	0,987	0,746
ΝΟΜΟΣ ΠΙΕΡΙΑΣ	1,477	1,680		1,324	0,985	0,792
ΝΟΜΟΣ ΠΡΕΒΕΖΗΣ	1,489	1,721		1,340	1,008	0,767
ΝΟΜΟΣ ΡΕΘΥΜΝΗΣ	1,568	1,802	1,344	1,391	1,090	0,874
ΝΟΜΟΣ ΡΟΔΟΠΗΣ	1,521	1,722		1,364	1,013	0,813
ΝΟΜΟΣ ΣΑΜΟΥ	1,644	1,864		1,489	1,152	0,898
ΝΟΜΟΣ ΣΕΡΡΩΝ	1,464	1,707		1,312	0,998	0,800
ΝΟΜΟΣ ΤΡΙΚΑΛΩΝ	1,490	1,683		1,348	0,986	0,747
ΝΟΜΟΣ ΦΘΙΩΤΙΔΟΣ	1,503	1,788	1,734	1,349	1,052	0,793
ΝΟΜΟΣ ΦΛΩΡΙΝΗΣ	1,516	1,748		1,402	1,059	0,833
ΝΟΜΟΣ ΦΩΚΙΔΟΣ	1,521	1,791		1,383	1,063	0,839
ΝΟΜΟΣ ΧΑΛΚΙΔΙΚΗΣ	1,525	1,741		1,368	1,018	0,796
ΝΟΜΟΣ ΧΑΝΙΩΝ	1,549	1,789		1,410	1,056	0,912
ΝΟΜΟΣ ΧΙΟΥ	1,636	1,879		1,424	1,095	1,039

## 2.Απλή Αμόλυβδη Βενζίνη 95 οκτανίων

### 2. α. Διαμόρφωση τιμής

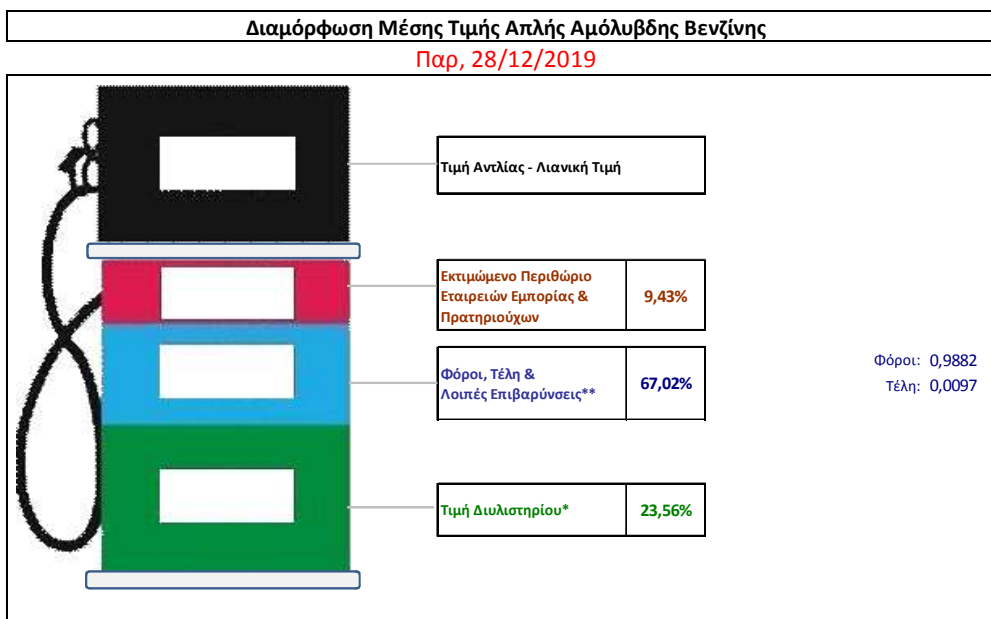
Η τιμή διυλιστηρίου της απλής αμόλυβδης βενζίνης 95 οκτανίων για την Πέμπτη 27/12/2018 διαμορφώθηκε στα 0,3508 € ανά λίτρο. Σε σχέση με την τιμή διυλιστηρίου της προηγούμενης εβδομάδας (20/12/2018) σημειώθηκε μείωση κατά 0,0017 Ευρώ ανά λίτρο (0,17 λεπτά).

Οι φόροι, τα τέλη και οι λοιπές επιβαρύνσεις αντιστοιχούν σε 1,9979 € ανά λίτρο.

Η μέση τιμή λιανικής της απλής αμόλυβδης βενζίνης 95 οκτανίων για την Παρασκευή 28/12/2018 διαμορφώθηκε στα 1,4890 € ανά λίτρο. Σε σχέση με την τιμή της προηγούμενης εβδομάδας (21/12/2018) σημειώθηκε μείωση κατά 0,015€ ανά λίτρο (1,5 λεπτά).

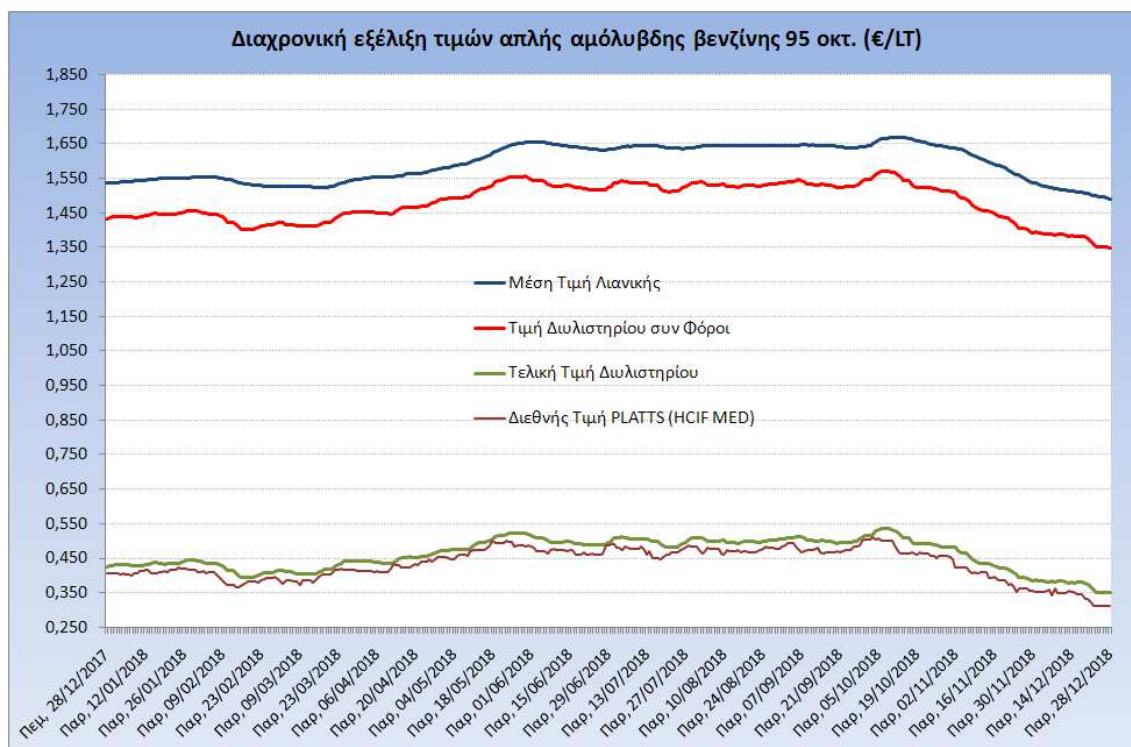
Το εκτιμώμενο περιθώριο των πρατηριούχων και των εταιρειών εμπορίας υπολογίζεται κατά μέσο όρο στα 0,1403 ανά λίτρο (14,03 λεπτά).

Η τελική τιμή λιανικής διαμορφώνεται από την τιμή διυλιστηρίου κατά 23,56 %, από τους φόρους (σταθερούς και μεταβλητούς) κατά 67,02%, και από τα εκτιμώμενα περιθώρια των εταιρειών εμπορίας, των μεταφορέων υγρών καυσίμων και των πρατηρίων κατά 9,43 % (βλ. παρακάτω πίνακα).



<b>* Τιμή διυλιστηρίου</b>	<b>0.3508</b>
-Τιμή διυλιστηρίου προηγούμενης ημέρας (Μέση Σταθμική Τιμή εκ των δύο εταιρειών διύλισης)	
-Στην τιμή διυλιστηρίου περιλαμβάνονται οι ειδικές υπηρεσίες (φορτωτικά)	
<b>** Τέλη</b>	<b>0,0097</b>
-Ανταποδοτικό τέλος ΡΑΕ: 0,20 € ανά χίλια λίτρα. (Απόφαση 147/2015 - ΦΕΚ 888/Β/19-05-2015)	
-Εισφορά «Ειδικού Λογαριασμού Πετρελαιοειδών»: 1,2% επί της τιμής διυλιστηρίου. (Ν. 3335/2005 - ΦΕΚ 95/Α/20-4-2005)	
-Ειδικό τέλος Δικαιωμάτων Εκτέλεσης Τελωνειακών Εργασιών (ΔΕΤΕ): 0,5% της αξίας του αθροίσματος της τιμής εκ διυλιστηρίου και του ΕΦΚ. (Ν. 2093/92 - ΦΕΚ 181/Α/25-11-92)	
<b>** Φόροι</b>	<b>0,9882</b>
-Ειδικός Φόρος Κατανάλωσης (ΕΦΚ): για την απλή αμόλυβδη βενζίνη - 700 € ανά κυβικό μέτρο ή 0.7 € ανά λίτρο. (Ν. 4389/2016 - ΦΕΚ Α' 94)	
-Φόρος Προστιθέμενης Αξίας (ΦΠΑ): 24% επί του συνόλου της τιμής διυλιστηρίου των μικτών ονομαστικών περιθωρίων κέρδους και των παραπάνω φορολογικών επιβαρύνσεων. (Ν. 2859/2000 όπως τροποποιήθηκε και ισχύει με το Ν. 4389/2016 (ΦΕΚ Α' 94)	

Η εξέλιξη των διεθνών τιμών Platts (HCIF/MED), των τιμών διωλιστηρίου και των τιμών λιανικής της απλής αμόλυβδης βενζίνης 95 οκτ., καθώς και των αντίστοιχων ενδεικτικών περιθωρίων εμπορίας για το διάστημα των τελευταίων 12 μηνών παρουσιάζονται στο ακόλουθο διάγραμμα:



## 2. β. Χονδρική Τιμή Πώλησης

Αναλυτικά, οι μέσες κατώτατες και ανώτατες τιμές χονδρικής, καθώς και η διάμεσος τιμή ανά νομό παρουσιάζονται στον επόμενο πίνακα:

### Τιμές Χονδρικής Πώλησης Απλής Αμόλυβδης Βενζίνης ανά Νομό Παρασκευή, 28 ΔΕΚΕΜΒΡΙΟΥ 2018

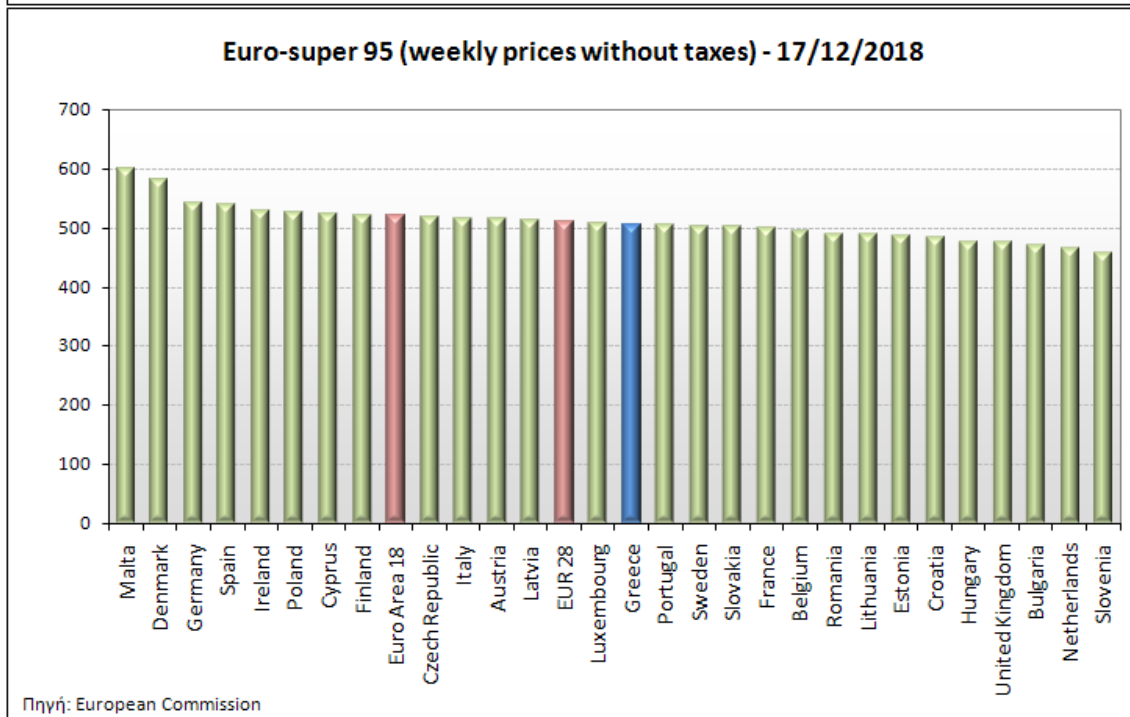
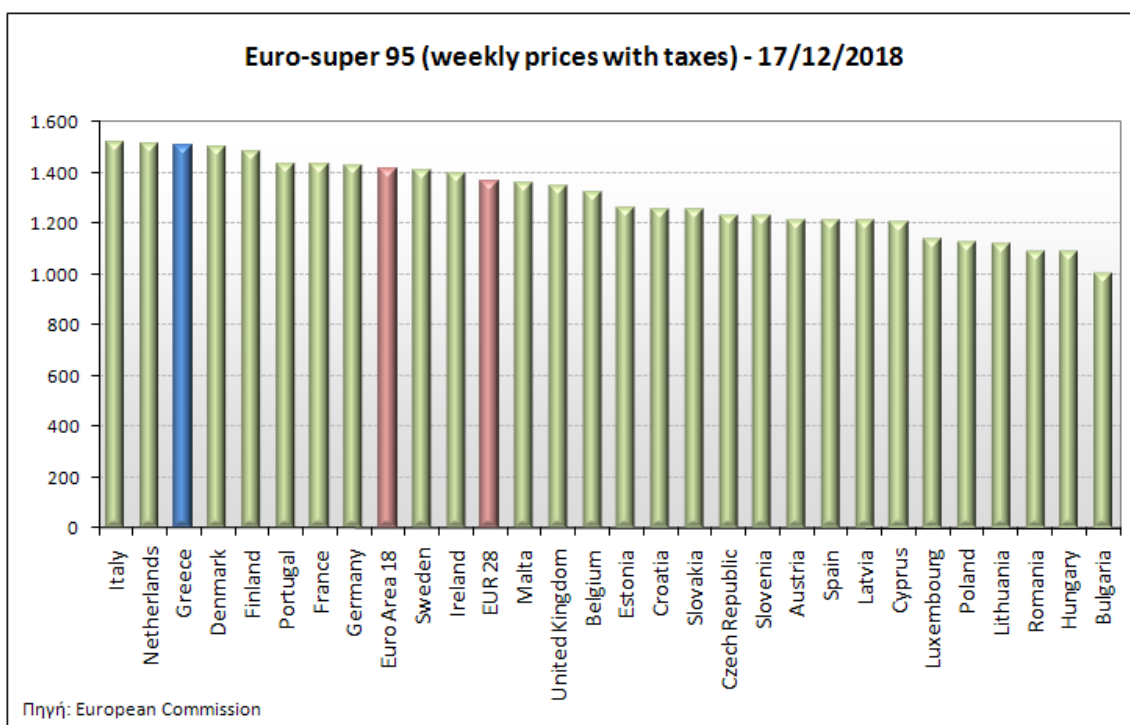
ΝΟΜΟΣ	ΜΕΣΗ ΚΑΤΩΤΑΤΗ ΜΕ ΦΠΑ	ΜΕΣΗ ΑΝΩΤΑΤΗ ΜΕ ΦΠΑ	ΔΙΑΜΕΣΟΣ ΤΙΜΗ
ΝΟΜΟΣ ΑΙΤΩΛΙΑΣ ΚΑΙ ΑΚΑΡΝΑΝΙΑΣ	1,326	1,388	<b>1,357</b>
ΝΟΜΟΣ ΑΡΓΟΛΙΔΟΣ	1,337	1,391	<b>1,364</b>
ΝΟΜΟΣ ΑΡΚΑΔΙΑΣ	1,331	1,395	<b>1,363</b>
ΝΟΜΟΣ ΑΡΤΗΣ	1,332	1,384	<b>1,358</b>
ΝΟΜΟΣ ΑΤΤΙΚΗΣ	1,319	1,433	<b>1,376</b>
ΝΟΜΟΣ ΑΧΑΪΑΣ	1,322	1,377	<b>1,350</b>
ΝΟΜΟΣ ΒΟΙΩΤΙΑΣ	1,327	1,399	<b>1,363</b>
ΝΟΜΟΣ ΓΡΕΒΕΝΩΝ	1,355	1,372	<b>1,364</b>
ΝΟΜΟΣ ΔΡΑΜΑΣ	1,339	1,372	<b>1,356</b>
ΝΟΜΟΣ ΔΩΔΕΚΑΝΗΣΟΥ	1,362	1,489	<b>1,425</b>
ΝΟΜΟΣ ΕΒΡΟΥ	1,335	1,391	<b>1,363</b>
ΝΟΜΟΣ ΕΥΒΟΙΑΣ	1,329	1,410	<b>1,369</b>
ΝΟΜΟΣ ΕΥΡΥΤΑΝΙΑΣ	1,392	1,401	<b>1,397</b>
ΝΟΜΟΣ ΖΑΚΥΝΘΟΥ	1,326	1,391	<b>1,358</b>

ΝΟΜΟΣ	ΜΕΣΗ ΚΑΤΩΤΑΤΗ ΜΕ ΦΠΑ	ΜΕΣΗ ΑΝΩΤΑΤΗ ΜΕ ΦΠΑ	ΔΙΑΜΕΣΟΣ ΤΙΜΗ
ΝΟΜΟΣ ΗΛΕΙΑΣ	1,347	1,407	1,377
ΝΟΜΟΣ ΗΜΑΘΙΑΣ	1,324	1,364	1,344
ΝΟΜΟΣ ΗΡΑΚΛΕΙΟΥ	1,357	1,437	1,397
ΝΟΜΟΣ ΘΕΣΠΡΩΤΙΑΣ	1,337	1,388	1,363
ΝΟΜΟΣ ΘΕΣΣΑΛΟΝΙΚΗΣ	1,324	1,367	1,346
ΝΟΜΟΣ ΙΩΑΝΝΙΝΩΝ	1,325	1,381	1,353
ΝΟΜΟΣ ΚΑΒΑΛΑΣ	1,326	1,385	1,355
ΝΟΜΟΣ ΚΑΡΔΙΤΣΗΣ	1,338	1,390	1,364
ΝΟΜΟΣ ΚΑΣΤΟΡΙΑΣ	1,343	1,382	1,362
ΝΟΜΟΣ ΚΕΡΚΥΡΑΣ	1,341	1,405	1,373
ΝΟΜΟΣ ΚΕΦΑΛΛΗΝΙΑΣ	1,367	1,430	1,398
ΝΟΜΟΣ ΚΙΛΚΙΣ	1,344	1,357	1,350
ΝΟΜΟΣ ΚΟΖΑΝΗΣ	1,328	1,380	1,354
ΝΟΜΟΣ ΚΟΡΙΝΘΙΑΣ	1,334	1,402	1,368
ΝΟΜΟΣ ΚΥΚΛΑΔΩΝ	1,420	1,563	1,492
ΝΟΜΟΣ ΛΑΚΩΝΙΑΣ	1,345	1,400	1,373
ΝΟΜΟΣ ΛΑΡΙΣΗΣ	1,329	1,381	1,355
ΝΟΜΟΣ ΛΑΣΙΘΙΟΥ	1,380	1,419	1,399
ΝΟΜΟΣ ΛΕΣΒΟΥ	1,321	1,422	1,372
ΝΟΜΟΣ ΛΕΥΚΑΔΟΣ	1,352	1,398	1,375
ΝΟΜΟΣ ΜΑΓΝΗΣΙΑΣ	1,322	1,427	1,375
ΝΟΜΟΣ ΜΕΣΣΗΝΙΑΣ	1,342	1,450	1,396
ΝΟΜΟΣ ΞΑΝΘΗΣ	1,329	1,368	1,348
ΝΟΜΟΣ ΠΕΛΛΗΣ	1,332	1,380	1,356
ΝΟΜΟΣ ΠΙΕΡΙΑΣ	1,335	1,384	1,359
ΝΟΜΟΣ ΠΡΕΒΕΖΗΣ	1,351	1,385	1,368
ΝΟΜΟΣ ΡΕΘΥΜΝΗΣ	1,382	1,434	1,408
ΝΟΜΟΣ ΡΟΔΟΠΗΣ	1,333	1,380	1,356
ΝΟΜΟΣ ΣΑΜΟΥ	1,353	1,462	1,407
ΝΟΜΟΣ ΣΕΡΡΩΝ	1,336	1,360	1,348
ΝΟΜΟΣ ΤΡΙΚΑΛΩΝ	1,341	1,381	1,361
ΝΟΜΟΣ ΦΘΙΩΤΙΔΟΣ	1,328	1,384	1,356
ΝΟΜΟΣ ΦΛΩΡΙΝΗΣ	1,344	1,370	1,357
ΝΟΜΟΣ ΦΩΚΙΔΟΣ	1,363	1,392	1,377
ΝΟΜΟΣ ΧΑΛΚΙΔΙΚΗΣ	1,332	1,395	1,364
ΝΟΜΟΣ ΧΑΝΙΩΝ	1,355	1,435	1,395
ΝΟΜΟΣ ΧΙΟΥ	1,305	1,395	1,350
<b>ΣΤΑΘΜΙΣΜΕΝΟΣ Μ.Ο.*</b>	<b>1,331</b>	<b>1,413</b>	<b>1,372</b>

\* Μέσοι όροι ελάχιστων και μέγιστων τιμών χονδρικής όπως υποβάλλονται από τις εταιρείες εμπορίας στο Παρατηρητήριο Τιμών βάσει της ΚΥΑ 978/24-10-2011.  
 Η στάθμιση γίνεται βάσει των όγκων πωλήσεων έτους 2017 ανά τύπο καυσίμου και ανά νομό.

## 2. γ. Συγκριτικά στοιχεία με Ε.Ε.

Οι λιανικές τιμές αμόλυβδης βενζίνης με φόρους και προ φόρων στις 28 χώρες της Ε.Ε. για τις 17/12/2018 (τελευταία επίσημα στοιχεία) παρουσιάζονται συγκριτικά κατά φθίνουσα σειρά στα παρακάτω διαγράμματα:



Αναλυτικά στοιχεία για τις τιμές καυσίμων και τους φόρους στις 28 χώρες της Ε.Ε. παρουσιάζονται στην ιστοσελίδα της Ευρωπαϊκής Επιτροπής: [http://ec.europa.eu/energy/observatory/oil/bulletin\\_en.htm](http://ec.europa.eu/energy/observatory/oil/bulletin_en.htm)

\*Οι συγκρίσεις των τιμών μεταξύ των διαφόρων χωρών θα πρέπει να γίνονται με ιδιαίτερη προσοχή εξαιτίας των διαφορών στην ποιότητα των προϊόντων, στις πρακτικές μάρκετινγκ, στις δομές της αγοράς και στις καταναλωτικές συνήθειες που επικρατούν σε κάθε χώρα.

### 3. Πετρέλαιο Κίνησης (Biodiesel)

#### 3. α. Διαμόρφωση τιμής

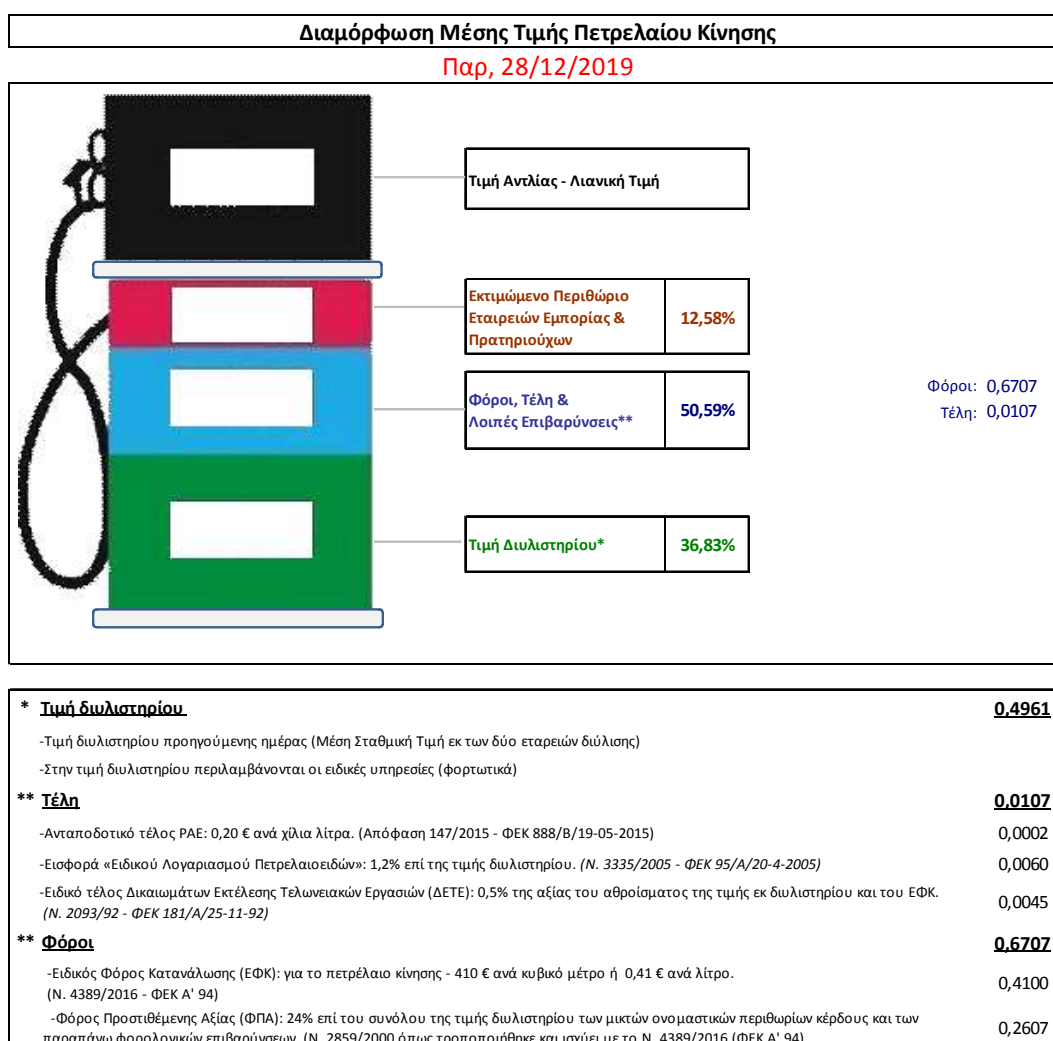
Η τιμή διυλιστηρίου του πετρελαίου κίνησης για την Πέμπτη 27/12/2018 διαμορφώθηκε στα 0,4961€ ανά λίτρο. Σε σχέση με την τιμή διυλιστηρίου της προηγούμενης εβδομάδας (21/12/2018) σημειώθηκε μείωση κατά 0,0182 ανά λίτρο (1,82 λεπτά).

Οι φόροι, τα τέλη και οι λοιπές επιβαρύνσεις αντιστοιχούν σε 0,6844 € ανά λίτρο.

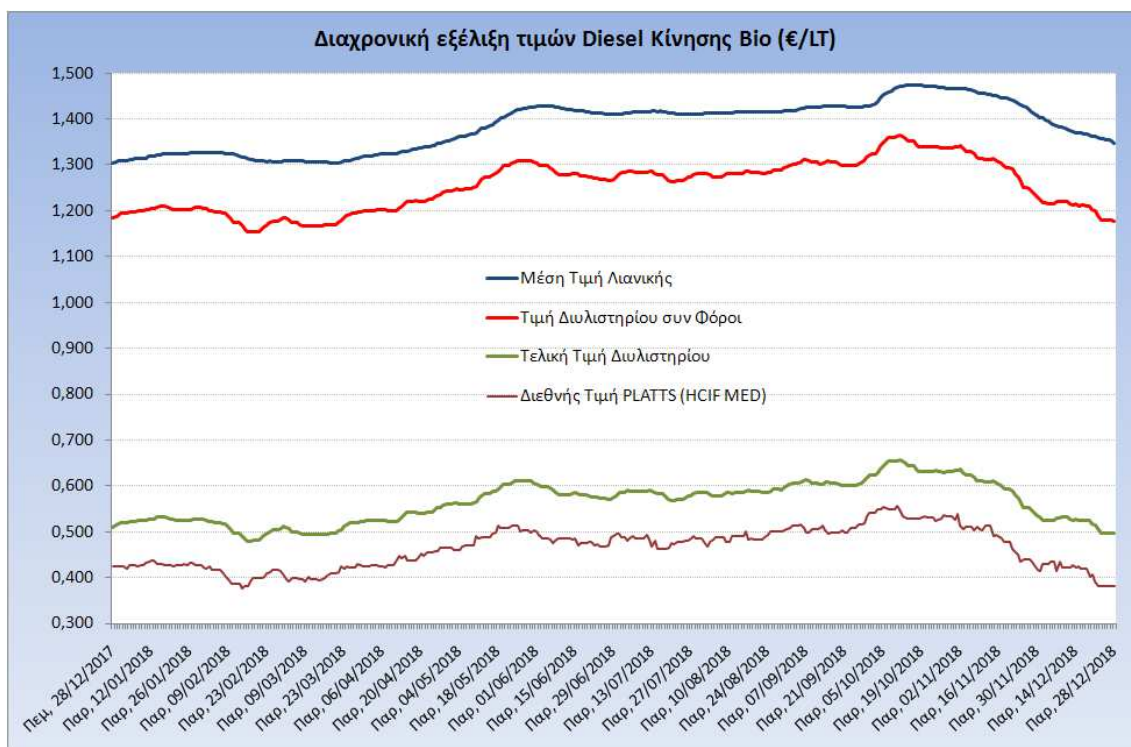
Η μέση τιμή λιανικής του πετρελαίου κίνησης για την Παρασκευή 28/12/2018 διαμορφώθηκε στα 1,3470€ ανά λίτρο. Σε σχέση με την τιμή της προηγούμενης εβδομάδας (20/12/2018) σημειώθηκε μείωση κατά 0,014 Ευρώ ανά λίτρο (1,4 λεπτό).

Το εκτιμώμενο περιθώριο των πρατηριούχων και των εταιρειών εμπορίας υπολογίζεται κατά μέσο όρο στα 0,1695 € ανά λίτρο (16,95 λεπτά).

Η τελική τιμή λιανικής διαμορφώνεται από την τιμή διυλιστηρίου κατά 36,83%, από τους φόρους σταθερούς και μεταβλητούς) κατά 50,59%, και από τα εκτιμώμενα περιθώρια των εταιρειών εμπορίας, των μεταφορέων υγρών καυσίμων και των πρατηρίων κατά 12,58% (βλ. παρακάτω πίνακα).



Η εξέλιξη των διεθνών τιμών Platts (HCIF/MED), των τιμών διυλιστηρίου και των τιμών λιανικής για το πετρέλαιο κίνησης, καθώς και των αντίστοιχων ενδεικτικών περιθωρίων εμπορίας για το διάστημα των τελευταίων 12 μηνών παρουσιάζονται στο ακόλουθο διάγραμμα:



### 3. β. Χονδρική Τιμή Πώλησης

Αναλυτικά, οι μέσες κατώτατες και ανώτατες τιμές χονδρικής, καθώς και η διάμεσος τιμή ανά νομό παρουσιάζονται στον επόμενο πίνακα:

#### Τιμές Χονδρικής Πώλησης Πετρελαίου Κίνησης ανά Νομό Παρασκευή 28 ΔΕΚΕΜΒΡΙΟΥ 2018

ΝΟΜΟΣ	ΜΕΣΗ ΚΑΤΩΤΑΤΗ ΜΕ ΦΠΑ	ΜΕΣΗ ΑΝΩΤΑΤΗ ΜΕ ΦΠΑ	ΔΙΑΜΕΣΟΣ ΤΙΜΗ
ΝΟΜΟΣ ΑΙΤΩΛΙΑΣ ΚΑΙ ΑΚΑΡΝΑΝΙΑΣ	1,143	1,209	<b>1,176</b>
ΝΟΜΟΣ ΑΡΓΟΛΙΔΟΣ	1,159	1,226	<b>1,192</b>
ΝΟΜΟΣ ΑΡΚΑΔΙΑΣ	1,150	1,215	<b>1,183</b>
ΝΟΜΟΣ ΑΡΤΗΣ	1,156	1,201	<b>1,178</b>
ΝΟΜΟΣ ΑΤΤΙΚΗΣ	1,139	1,248	<b>1,194</b>
ΝΟΜΟΣ ΑΧΑΪΑΣ	1,142	1,196	<b>1,169</b>
ΝΟΜΟΣ ΒΟΙΩΤΙΑΣ	1,140	1,236	<b>1,188</b>
ΝΟΜΟΣ ΓΡΕΒΕΝΩΝ	1,176	1,199	<b>1,187</b>
ΝΟΜΟΣ ΔΡΑΜΑΣ	1,161	1,195	<b>1,178</b>
ΝΟΜΟΣ ΔΩΔΕΚΑΝΗΣΟΥ	1,189	1,323	<b>1,256</b>
ΝΟΜΟΣ ΕΒΡΟΥ	1,154	1,215	<b>1,184</b>
ΝΟΜΟΣ ΕΥΒΟΙΑΣ	1,153	1,224	<b>1,188</b>
ΝΟΜΟΣ ΕΥΡΥΤΑΝΙΑΣ	1,219	1,232	<b>1,225</b>

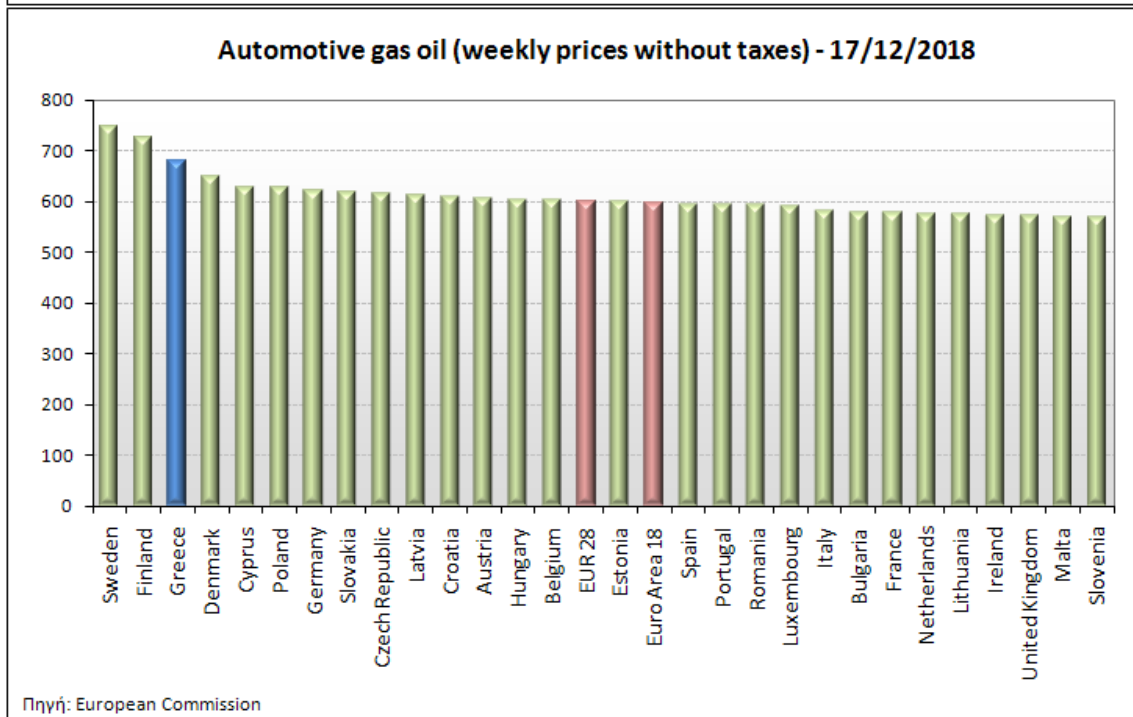
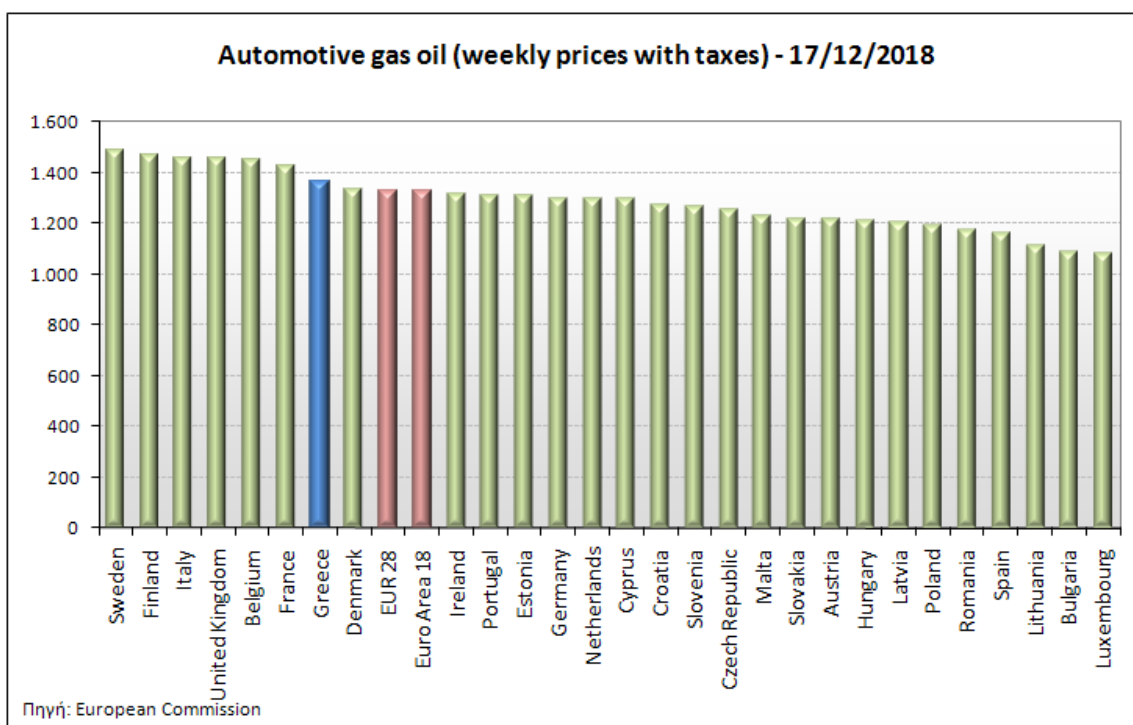


ΝΟΜΟΣ	ΜΕΣΗ ΚΑΤΩΤΑΤΗ ΜΕ ΦΠΑ	ΜΕΣΗ ΑΝΩΤΑΤΗ ΜΕ ΦΠΑ	ΔΙΑΜΕΣΟΣ ΤΙΜΗ
ΝΟΜΟΣ ΖΑΚΥΝΘΟΥ	1,145	1,227	1,186
ΝΟΜΟΣ ΗΛΕΙΑΣ	1,166	1,239	1,203
ΝΟΜΟΣ ΗΜΑΘΙΑΣ	1,147	1,197	1,172
ΝΟΜΟΣ ΗΡΑΚΛΕΙΟΥ	1,175	1,253	1,214
ΝΟΜΟΣ ΘΕΣΠΡΩΤΙΑΣ	1,157	1,217	1,187
ΝΟΜΟΣ ΘΕΣΣΑΛΟΝΙΚΗΣ	1,147	1,194	1,171
ΝΟΜΟΣ ΙΩΑΝΝΙΝΩΝ	1,145	1,239	1,192
ΝΟΜΟΣ ΚΑΒΑΛΑΣ	1,150	1,215	1,183
ΝΟΜΟΣ ΚΑΡΔΙΤΣΗΣ	1,157	1,220	1,188
ΝΟΜΟΣ ΚΑΣΤΟΡΙΑΣ	1,166	1,216	1,191
ΝΟΜΟΣ ΚΕΡΚΥΡΑΣ	1,173	1,248	1,211
ΝΟΜΟΣ ΚΕΦΑΛΛΗΝΙΑΣ	1,190	1,254	1,222
ΝΟΜΟΣ ΚΙΛΚΙΣ	1,162	1,178	1,170
ΝΟΜΟΣ ΚΟΖΑΝΗΣ	1,149	1,200	1,174
ΝΟΜΟΣ ΚΟΡΙΝΘΙΑΣ	1,153	1,219	1,186
ΝΟΜΟΣ ΚΥΚΛΑΔΩΝ	1,239	1,371	1,305
ΝΟΜΟΣ ΛΑΚΩΝΙΑΣ	1,162	1,231	1,197
ΝΟΜΟΣ ΛΑΡΙΣΗΣ	1,145	1,216	1,180
ΝΟΜΟΣ ΛΑΣΙΘΙΟΥ	1,194	1,242	1,218
ΝΟΜΟΣ ΛΕΣΒΟΥ	1,150	1,283	1,216
ΝΟΜΟΣ ΛΕΥΚΑΔΟΣ	1,171	1,221	1,196
ΝΟΜΟΣ ΜΑΓΝΗΣΙΑΣ	1,143	1,248	1,195
ΝΟΜΟΣ ΜΕΣΣΗΝΙΑΣ	1,167	1,294	1,231
ΝΟΜΟΣ ΞΑΝΘΗΣ	1,148	1,189	1,168
ΝΟΜΟΣ ΠΕΛΛΗΣ	1,157	1,207	1,182
ΝΟΜΟΣ ΠΙΕΡΙΑΣ	1,157	1,200	1,178
ΝΟΜΟΣ ΠΡΕΒΕΖΗΣ	1,169	1,201	1,185
ΝΟΜΟΣ ΡΕΘΥΜΝΗΣ	1,204	1,248	1,226
ΝΟΜΟΣ ΡΟΔΟΠΗΣ	1,152	1,210	1,181
ΝΟΜΟΣ ΣΑΜΟΥ	1,182	1,274	1,228
ΝΟΜΟΣ ΣΕΡΡΩΝ	1,161	1,185	1,173
ΝΟΜΟΣ ΤΡΙΚΑΛΩΝ	1,159	1,206	1,182
ΝΟΜΟΣ ΦΘΙΩΤΙΔΟΣ	1,149	1,210	1,179
ΝΟΜΟΣ ΦΛΩΡΙΝΗΣ	1,159	1,198	1,179
ΝΟΜΟΣ ΦΩΚΙΔΟΣ	1,183	1,218	1,200
ΝΟΜΟΣ ΧΑΛΚΙΔΙΚΗΣ	1,152	1,237	1,194
ΝΟΜΟΣ ΧΑΝΙΩΝ	1,175	1,253	1,214
ΝΟΜΟΣ ΧΙΟΥ	1,132	1,243	1,188
<b>ΣΤΑΘΜΙΣΜΕΝΟΣ Μ.Ο.*</b>	<b>1,153</b>	<b>1,228</b>	<b>1,190</b>

\* Μέσοι όροι ελάχιστων και μέγιστων τιμών χονδρικής όπως υποβάλλονται από τις εταιρείες εμπορίας στο Παρατηρητήριο Τιμών βάσει της ΚΥΑ 978/24-10-2011.  
Η στάθμιση γίνεται βάσει των όγκων πωλήσεων έτους 2017 ανά τύπο καυσίμου και ανά νομό.

### 3. γ. Συγκριτικά στοιχεία με Ε.Ε.

Οι λιανικές τιμές πετρελαίου κίνησης με φόρους και προ φόρων στις 28 χώρες της Ε.Ε. για τις 17/12/2018 (τελευταία επίσημα στοιχεία) παρουσιάζονται συγκριτικά κατά φθίνουσα σειρά στα παρακάτω διαγράμματα:



Αναλυτικά στοιχεία για τις τιμές καυσίμων και τους φόρους στις 28 χώρες της Ε.Ε. παρουσιάζονται στην ιστοσελίδα της Ευρωπαϊκής Επιτροπής: [http://ec.europa.eu/energy/observatory/oil/bulletin\\_en.htm](http://ec.europa.eu/energy/observatory/oil/bulletin_en.htm)

\*Οι συγκρίσεις των τιμών μεταξύ των διαφόρων χωρών θα πρέπει να γίνονται με ιδιαίτερη προσοχή εξαιτίας των διαφορών στην ποιότητα των προϊόντων, στις πρακτικές μάρκετινγκ, στις δομές της αγοράς και στις καταναλωτικές συνήθειες που επικρατούν σε κάθε χώρα.

## 4. Πετρέλαιο Θέρμανσης (Κατ' οίκον)

### 4. α. Διαμόρφωση τιμής

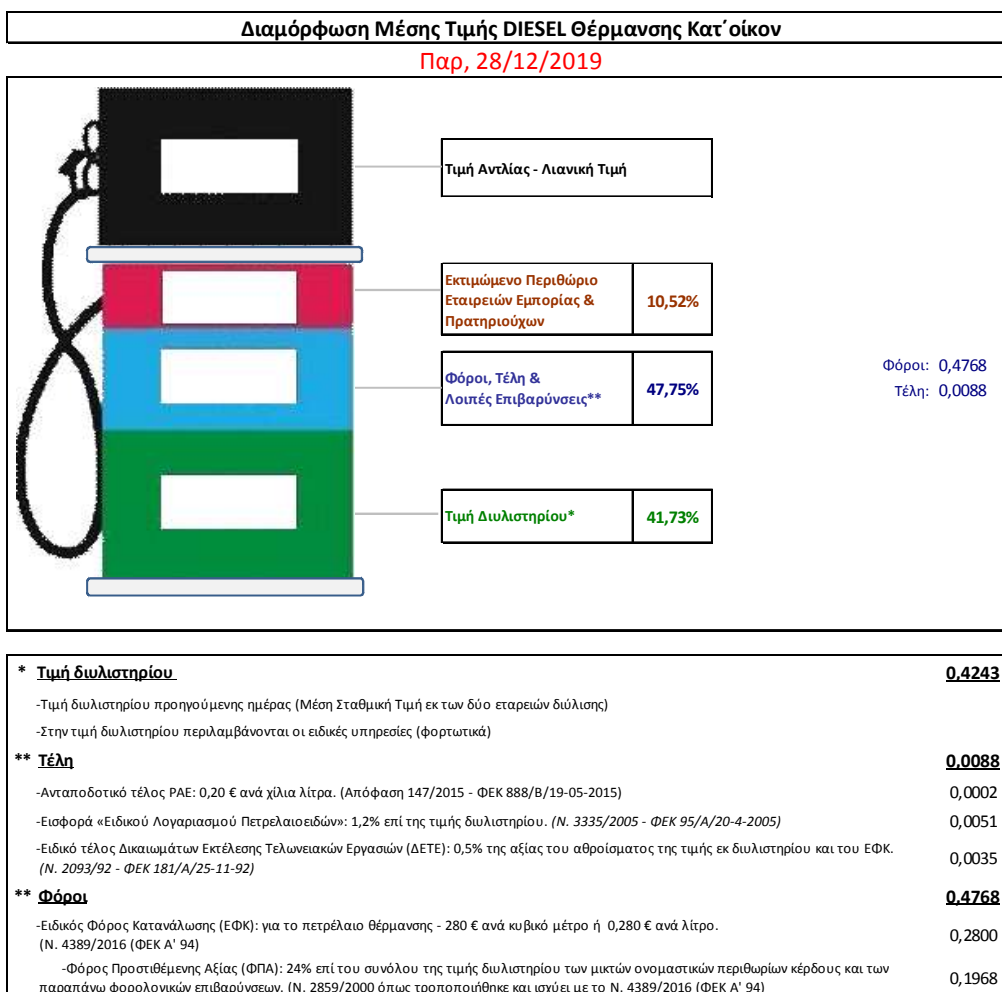
Η τιμή διυλιστηρίου του πετρελαίου θέρμανσης για την Πέμπτη 27/12/2018 διαμορφώθηκε στα 0,4243 € λίτρο. Σε σχέση με την τιμή διυλιστηρίου της προηγούμενης εβδομάδας (20/12/2018) σημειώθηκε μείωση κατά 0,0183 ανά λίτρο (1,83 λεπτά).

Οι φόροι, τα τέλη και οι λουπές επιβαρύνσεις αντιστοιχούν σε 0,4857 € ανά λίτρο.

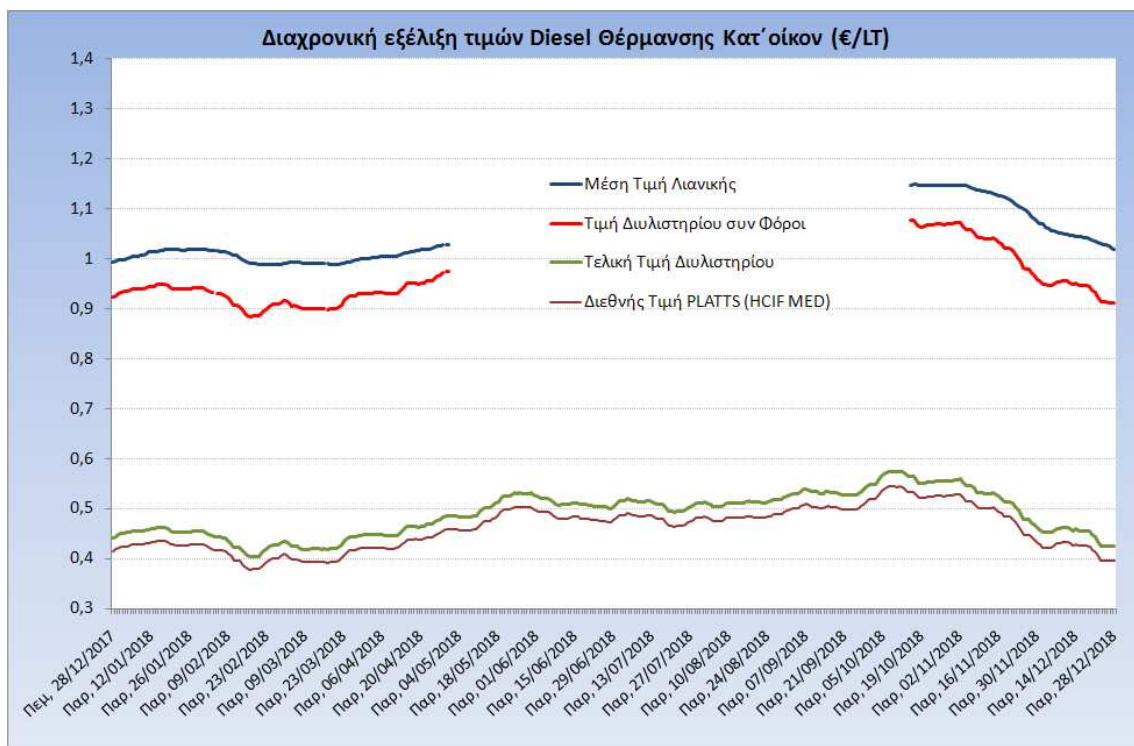
Η μέση τιμή λιανικής του πετρελαίου θέρμανσης (κατ' οίκον) για την Παρασκευή 21/12/2018 διαμορφώθηκε στο 1,0170 € ανά λίτρο. Σε σχέση με την τιμή της προηγούμενης εβδομάδας (14/12/2018) σημειώθηκε μείωση κατά 0,017 Ευρώ ανά λίτρο (1,7 λεπτό).

Το εκτιμώμενο περιθώριο των πρατηριούχων και των εταιρειών εμπορίας υπολογίζεται κατά μέσο όρο στα 0,1070 ανά λίτρο (10,70 λεπτά).

Η τελική τιμή λιανικής διαμορφώνεται από την τιμή διυλιστηρίου κατά 41,73%, από τους φόρους (σταθερούς και μεταβλητούς) κατά 47,75%, και από τα εκτιμώμενα περιθώρια των εταιρειών εμπορίας, των μεταφορέων υγρών καυσίμων και των πρατηρίων κατά 10,52% (βλ. παρακάτω πίνακα).



Η εξέλιξη των διεθνών τιμών Platts (HCIF/MED), των τιμών διυλιστηρίου και των τιμών λιανικής για το πετρέλαιο θέρμανσης (κατ' οίκον), καθώς και των αντίστοιχων ενδεικτικών περιθωρίων εμπορίας για το διάστημα των τελευταίων 12 μηνών παρουσιάζονται στο ακόλουθο διάγραμμα:



#### 4. β. Χονδρική Τιμή Πώλησης

Αναλυτικά, οι μέσες κατώτατες και ανώτατες τιμές χονδρικής, καθώς και η διάμεσος τιμή ανά νομό παρουσιάζονται στον επόμενο πίνακα:

#### Μέσες Τιμές Χονδρικής Πώλησης Πετρελαίου Θέρμανσης (κατ' οίκον) ανά Νομό Παρασκευή 28 ΔΕΚΕΜΒΡΙΟΥ 2018

ΝΟΜΟΣ	ΜΕΣΗ ΚΑΤΩΤΑΤΗ ΜΕ ΦΠΑ	ΜΕΣΗ ΑΝΩΤΑΤΗ ΜΕ ΦΠΑ	ΔΙΑΜΕΣΟΣ ΤΙΜΗ
ΝΟΜΟΣ ΑΙΤΩΛΙΑΣ ΚΑΙ ΑΚΑΡΝΑΝΙΑΣ	0,896	0,946	<b>0,921</b>
ΝΟΜΟΣ ΑΡΓΟΛΙΔΟΣ	0,899	0,935	<b>0,917</b>
ΝΟΜΟΣ ΑΡΚΑΔΙΑΣ	0,898	0,949	<b>0,923</b>
ΝΟΜΟΣ ΑΡΤΗΣ	0,903	0,944	<b>0,924</b>
ΝΟΜΟΣ ΑΤΤΙΚΗΣ	0,884	0,950	<b>0,917</b>
ΝΟΜΟΣ ΑΧΑΪΑΣ	0,888	0,933	<b>0,910</b>
ΝΟΜΟΣ ΒΟΙΩΤΙΑΣ	0,901	0,939	<b>0,920</b>
ΝΟΜΟΣ ΓΡΕΒΕΝΩΝ	0,913	0,921	<b>0,917</b>
ΝΟΜΟΣ ΔΡΑΜΑΣ	0,898	0,925	<b>0,911</b>
ΝΟΜΟΣ ΔΩΔΕΚΑΝΗΣΟΥ	0,944	1,015	<b>0,980</b>
ΝΟΜΟΣ ΕΒΡΟΥ	0,907	0,939	<b>0,923</b>
ΝΟΜΟΣ ΕΥΒΟΙΑΣ	0,896	0,938	<b>0,917</b>
ΝΟΜΟΣ ΕΥΡΥΤΑΝΙΑΣ	0,951	0,957	<b>0,954</b>
ΝΟΜΟΣ ΖΑΚΥΝΘΟΥ	0,895	0,945	<b>0,920</b>
ΝΟΜΟΣ ΗΛΕΙΑΣ	0,920	0,966	<b>0,943</b>
ΝΟΜΟΣ ΗΜΑΘΙΑΣ	0,888	0,914	<b>0,901</b>
ΝΟΜΟΣ ΗΡΑΚΛΕΙΟΥ	0,911	0,973	<b>0,942</b>

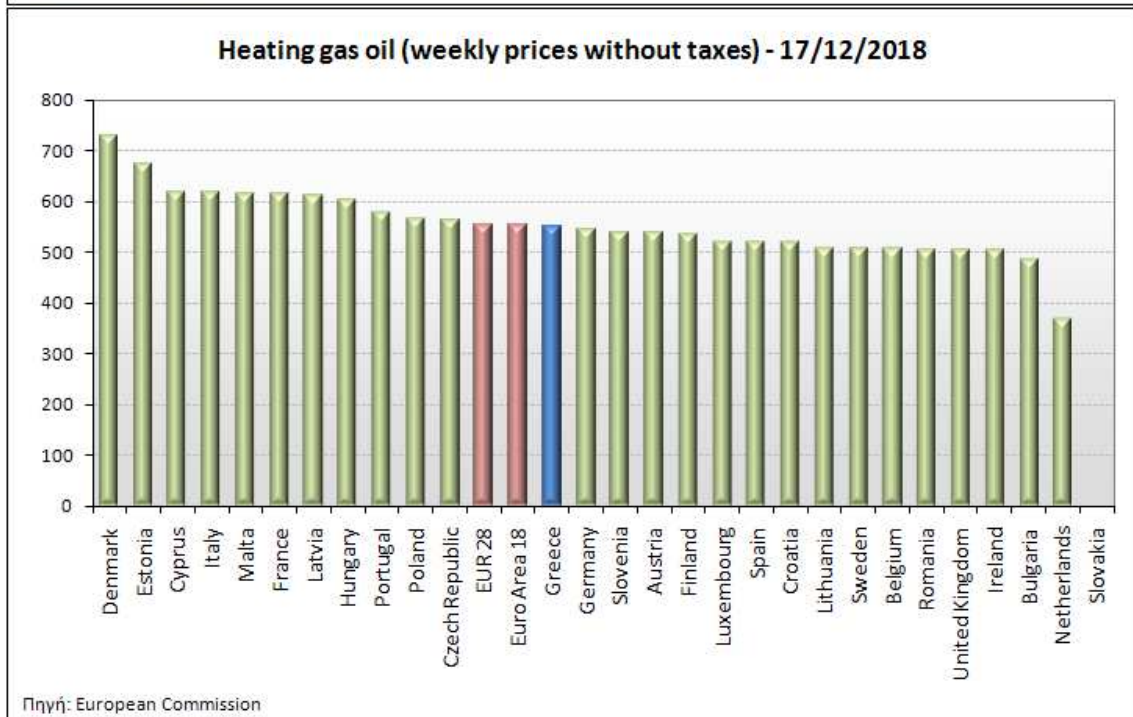
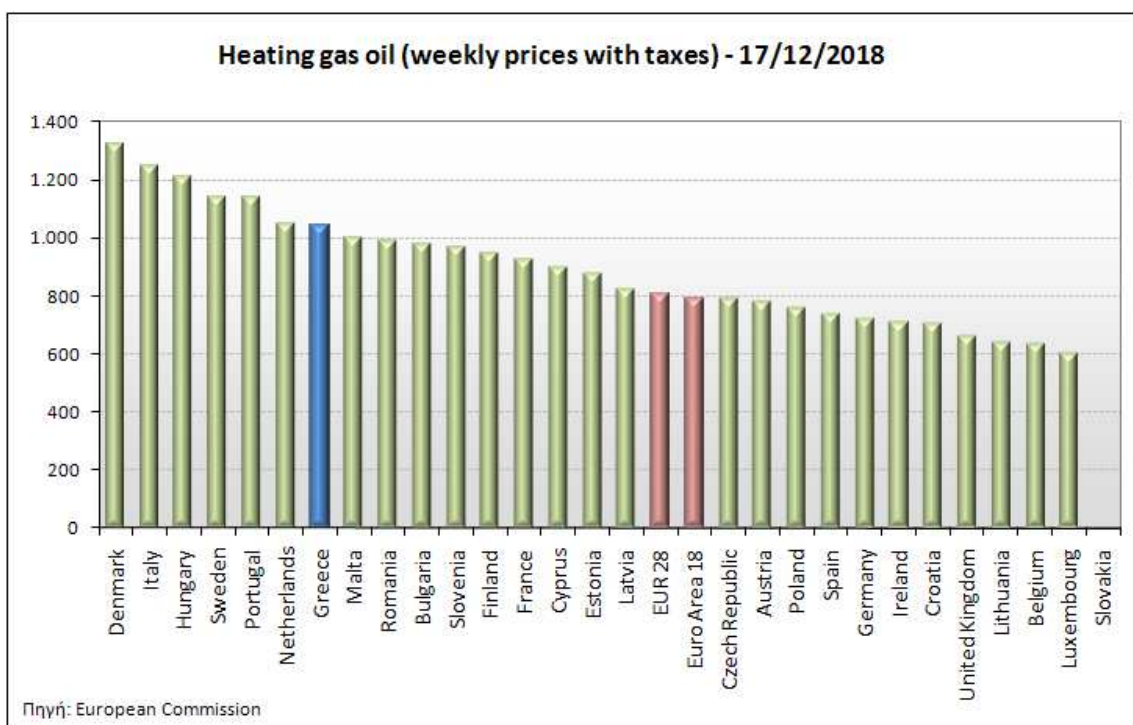
ΝΟΜΟΣ	ΜΕΣΗ ΚΑΤΩΤΑΤΗ ΜΕ ΦΠΑ	ΜΕΣΗ ΑΝΩΤΑΤΗ ΜΕ ΦΠΑ	ΔΙΑΜΕΣΟΣ ΤΙΜΗ
ΝΟΜΟΣ ΘΕΣΠΡΩΤΙΑΣ	0,904	0,941	<b>0,922</b>
ΝΟΜΟΣ ΘΕΣΣΑΛΟΝΙΚΗΣ	0,890	0,926	<b>0,908</b>
ΝΟΜΟΣ ΙΩΑΝΝΙΝΩΝ	0,890	0,941	<b>0,916</b>
ΝΟΜΟΣ ΚΑΒΑΛΑΣ	0,899	0,934	<b>0,916</b>
ΝΟΜΟΣ ΚΑΡΔΙΤΣΗΣ	0,906	0,934	<b>0,920</b>
ΝΟΜΟΣ ΚΑΣΤΟΡΙΑΣ	0,903	0,927	<b>0,915</b>
ΝΟΜΟΣ ΚΕΡΚΥΡΑΣ	0,919	0,963	<b>0,941</b>
ΝΟΜΟΣ ΚΕΦΑΛΛΗΝΙΑΣ	0,930	0,968	<b>0,949</b>
ΝΟΜΟΣ ΚΙΛΚΙΣ	0,902	0,918	<b>0,910</b>
ΝΟΜΟΣ ΚΟΖΑΝΗΣ	0,894	0,930	<b>0,912</b>
ΝΟΜΟΣ ΚΟΡΙΝΘΙΑΣ	0,908	0,942	<b>0,925</b>
ΝΟΜΟΣ ΚΥΚΛΑΔΩΝ	0,975	1,044	<b>1,010</b>
ΝΟΜΟΣ ΛΑΚΩΝΙΑΣ	0,921	0,965	<b>0,943</b>
ΝΟΜΟΣ ΛΑΡΙΣΗΣ	0,896	0,928	<b>0,912</b>
ΝΟΜΟΣ ΛΑΣΙΘΙΟΥ	0,936	0,973	<b>0,954</b>
ΝΟΜΟΣ ΛΕΣΒΟΥ	0,901	0,982	<b>0,942</b>
ΝΟΜΟΣ ΛΕΥΚΑΔΟΣ	0,918	0,948	<b>0,933</b>
ΝΟΜΟΣ ΜΑΓΝΗΣΙΑΣ	0,892	0,982	<b>0,937</b>
ΝΟΜΟΣ ΜΕΣΣΗΝΙΑΣ	0,918	0,972	<b>0,945</b>
ΝΟΜΟΣ ΞΑΝΘΗΣ	0,895	0,926	<b>0,911</b>
ΝΟΜΟΣ ΠΕΛΛΗΣ	0,897	0,932	<b>0,915</b>
ΝΟΜΟΣ ΠΙΕΡΙΑΣ	0,898	0,927	<b>0,912</b>
ΝΟΜΟΣ ΠΡΕΒΕΖΗΣ	0,902	0,932	<b>0,917</b>
ΝΟΜΟΣ ΡΕΘΥΜΝΗΣ	0,940	0,968	<b>0,954</b>
ΝΟΜΟΣ ΡΟΔΟΠΗΣ	0,899	0,935	<b>0,917</b>
ΝΟΜΟΣ ΣΑΜΟΥ	0,953	0,997	<b>0,975</b>
ΝΟΜΟΣ ΣΕΡΡΩΝ	0,903	0,923	<b>0,913</b>
ΝΟΜΟΣ ΤΡΙΚΑΛΩΝ	0,792	0,933	<b>0,863</b>
ΝΟΜΟΣ ΦΘΙΩΤΙΔΟΣ	0,898	0,943	<b>0,920</b>
ΝΟΜΟΣ ΦΛΩΡΙΝΗΣ	0,906	0,926	<b>0,916</b>
ΝΟΜΟΣ ΦΩΚΙΔΟΣ	0,927	0,943	<b>0,935</b>
ΝΟΜΟΣ ΧΑΛΚΙΔΙΚΗΣ	0,896	0,939	<b>0,917</b>
ΝΟΜΟΣ ΧΑΝΙΩΝ	0,915	0,973	<b>0,944</b>
ΝΟΜΟΣ ΧΙΟΥ	0,914	0,945	<b>0,929</b>
<b>ΣΤΑΘΜΙΣΜΕΝΟΣ Μ.Ο.</b>	<b>0,894</b>	<b>0,943</b>	<b>0,918</b>

\* Μέσοι όροι ελάχιστων και μέγιστων τιμών χονδρικής όπως υποβάλλονται από τις εταιρείες εμπορίας στο Παρατηρητήριο Τιμών βάσει της ΚΥΑ 978/24-10-2011.

\*\* Η στάθμιση γίνεται βάσει των όγκων πωλήσεων ανά τύπο καυσίμου ανά νομό.

#### 4. γ. Συγκριτικά στοιχεία με Ε.Ε.

Οι λιανικές τιμές πετρελαίου θέρμανσης με φόρους και προ φόρων στις 28 χώρες της Ε.Ε. για τις 17/12/2018 (τελευταία επίσημα στοιχεία) παρουσιάζονται συγκριτικά κατά φθίνουσα σειρά στα παρακάτω διαγράμματα:



Αναλυτικά στοιχεία για τις τιμές καυσίμων και τους φόρους στις 28 χώρες της Ε.Ε. παρουσιάζονται στην ιστοσελίδα της Ευρωπαϊκής Επιτροπής: [http://ec.europa.eu/energy/observatory/oil/bulletin\\_en.htm](http://ec.europa.eu/energy/observatory/oil/bulletin_en.htm)

\*Οι συγκρίσεις των τιμών μεταξύ των διαφόρων χωρών θα πρέπει να γίνονται με ιδιαίτερη προσοχή εξαιτίας των διαφορών στην ποιότητα των προϊόντων, στις πρακτικές μάρκετινγκ, στις δομές της αγοράς και στις καταναλωτικές συνήθειες που επικρατούν σε κάθε χώρα.