



ΕΛΛΗΝΙΚΗ ΔΗΜΟΚΡΑΤΙΑ

ΥΠΟΥΡΓΕΙΟ ΑΝΑΠΤΥΞΗΣ ΚΑΙ ΑΝΤΑΓΩΝΙΣΤΙΚΟΤΗΤΑΣ

ΓΕΝΙΚΗ ΓΡΑΜΜΑΤΕΙΑ ΚΑΤΑΝΑΛΩΤΗ
Δ/ΝΣΗ ΠΑΡΑΤΗΡΗΤΗΡΙΟΥ ΤΙΜΩΝ ΚΑΙ ΤΙΜΟΛΗΨΙΩΝ
ΠΑΡΑΤΗΡΗΤΗΡΙΟ ΤΙΜΩΝ ΥΓΡΩΝ ΚΑΥΣΙΜΩΝ

Αθήνα, 2-7-2013
Αρ.Πρωτ. 1638

ΕΒΔΟΜΑΔΙΑΙΟ ΔΕΛΤΙΟ ΕΠΙΣΚΟΠΗΣΗΣ ΤΙΜΩΝ ΚΑΥΣΙΜΩΝ

Παρασκευή, 28 Ιουνίου 2013

1. Τιμές Παρατηρητηρίου Υγρών Καυσίμων

Οι λιανικές τιμές των υγρών καυσίμων (αμόλυβδη 95 οκτ., σούπερ αμόλυβδη 100 οκτ., σούπερ LRP, πετρέλαιο κίνησης, πετρέλαιο θέρμανσης κατ' οίκον και υγραέριο κίνησης) αναρτώνται αναλυτικά στην ιστοσελίδα του Παρατηρητηρίου Τιμών Υγρών Καυσίμων του Υπουργείου Ανάπτυξης, Ανταγωνιστικότητας, Υποδομών, Μεταφορών και Δικτύων www.fuelprices.gr, όπου παρουσιάζονται καθημερινά οι ελάχιστες, μέσες και μέγιστες τιμές σε όλους τους Νομούς της χώρας.

Μέσες τιμές λιανικής πώλησης καυσίμων για όλη την Ελλάδα

Παρασκευή 28 Ιουνίου 2013

Προϊόν	Μέση Τιμή
Αμόλυβδη 95 οκτ.	1,681
Αμόλυβδη 100 οκτ.	1,884
Super	1,822
Diesel Κίνησης	1,365
Υγραέριο κίνησης (Autogas)	0,863

* Η μέση τιμή πανελλαδικά υπολογίζεται από τον σταθμισμένο μέσο όρο με βάση τους όγκους πωλήσεων ανά τύπο καυσίμου ανά νομό.

** Δεν καταγράφεται κατανάλωση στο πετρέλαιο θέρμανσης για τη χρονική περίοδο 30/4 έως 15/10 κάθε έτους.

Στον παρακάτω πίνακα παρουσιάζονται οι μέσες τιμές λιανικής των υγρών καυσίμων ανά Νομό.

Μέσες τιμές λιανικής πώλησης καυσίμων ανά νομό
Παρασκευή 28 Ιουνίου 2013

ΝΟΜΟΣ	Αμόλυβδη 95 οκτ.	Αμόλυβδη 100 οκτ.	Super	Diesel Κίνησης	Υγραέριο κίνησης (Autogas)
ΝΟΜΟΣ ΑΤΤΙΚΗΣ	1,660	1,870	1,802	1,342	0,862
ΝΟΜΟΣ ΑΙΤΩΛΙΑΣ ΚΑΙ ΑΚΑΡΝΑΝΙΑΣ	1,704	1,911	1,831	1,377	0,876
ΝΟΜΟΣ ΑΡΓΟΛΙΔΟΣ	1,690	1,886	1,782	1,362	0,851
ΝΟΜΟΣ ΑΡΚΑΔΙΑΣ	1,720	1,925	1,822	1,385	0,879
ΝΟΜΟΣ ΑΡΤΗΣ	1,700	1,908	1,838	1,379	0,826
ΝΟΜΟΣ ΑΧΑΪΑΣ	1,673	1,897	1,825	1,376	0,885
ΝΟΜΟΣ ΒΟΙΩΤΙΑΣ	1,689	1,924	1,802	1,369	0,843
ΝΟΜΟΣ ΓΡΕΒΕΝΩΝ	1,715	1,917	1,805	1,392	0,839
ΝΟΜΟΣ ΔΡΑΜΑΣ	1,672	1,898	1,848	1,354	0,868
ΝΟΜΟΣ ΔΩΔΕΚΑΝΗΣΟΥ	1,766	1,965	1,890	1,400	0,981
ΝΟΜΟΣ ΕΒΡΟΥ	1,721	1,907	1,888	1,390	0,865
ΝΟΜΟΣ ΕΥΒΟΙΑΣ	1,692	1,897	1,813	1,375	0,847
ΝΟΜΟΣ ΕΥΡΥΤΑΝΙΑΣ	1,749	1,976	1,868	1,405	0,910
ΝΟΜΟΣ ΖΑΚΥΝΘΟΥ	1,706	1,857	1,820	1,378	0,998
ΝΟΜΟΣ ΗΛΕΙΑΣ	1,705	1,888	1,809	1,374	0,887
ΝΟΜΟΣ ΗΜΑΘΙΑΣ	1,662	1,868	1,786	1,344	0,812
ΝΟΜΟΣ ΗΡΑΚΛΕΙΟΥ	1,755	1,928	1,877	1,417	0,926
ΝΟΜΟΣ ΘΕΣΠΡΩΤΙΑΣ	1,705	1,895		1,384	0,849
ΝΟΜΟΣ ΘΕΣΣΑΛΟΝΙΚΗΣ	1,652	1,863	1,787	1,334	0,887
ΝΟΜΟΣ ΙΩΑΝΝΙΝΩΝ	1,678	1,942	1,852	1,374	0,822
ΝΟΜΟΣ ΚΑΒΑΛΑΣ	1,679	1,897	1,858	1,356	0,884
ΝΟΜΟΣ ΚΑΡΔΙΤΣΗΣ	1,690	1,870	1,821	1,365	0,837
ΝΟΜΟΣ ΚΑΣΤΟΡΙΑΣ	1,702	1,935	1,838	1,371	0,893
ΝΟΜΟΣ ΚΕΡΚΥΡΑΣ	1,749	1,935	1,847	1,415	
ΝΟΜΟΣ ΚΕΦΑΛΛΗΝΙΑΣ	1,788	1,942	1,917	1,452	0,975
ΝΟΜΟΣ ΚΙΛΚΙΣ	1,690	1,895	1,832	1,363	0,836
ΝΟΜΟΣ ΚΟΖΑΝΗΣ	1,693	1,889	1,828	1,373	0,858
ΝΟΜΟΣ ΚΟΡΙΝΘΙΑΣ	1,692	1,905	1,777	1,366	0,849
ΝΟΜΟΣ ΚΥΚΛΑΔΩΝ	1,774	1,964	1,882	1,447	
ΝΟΜΟΣ ΛΑΚΩΝΙΑΣ	1,702	1,892	1,812	1,365	0,710
ΝΟΜΟΣ ΛΑΡΙΣΗΣ	1,683	1,859	1,792	1,353	0,800
ΝΟΜΟΣ ΛΑΣΙΘΙΟΥ	1,796	1,990	1,913	1,430	0,989
ΝΟΜΟΣ ΛΕΣΒΟΥ	1,708	1,964	1,885	1,393	
ΝΟΜΟΣ ΛΕΥΚΑΔΟΣ	1,723	1,914	1,913	1,404	0,844
ΝΟΜΟΣ ΜΑΓΝΗΣΙΑΣ	1,684	1,879	1,858	1,369	0,774
ΝΟΜΟΣ ΜΕΣΣΗΝΙΑΣ	1,716	1,922	1,860	1,386	0,889
ΝΟΜΟΣ ΞΑΝΘΗΣ	1,674	1,881	1,818	1,352	0,890
ΝΟΜΟΣ ΠΕΛΛΗΣ	1,682	1,844	1,751	1,354	0,827
ΝΟΜΟΣ ΠΙΕΡΙΑΣ	1,671	1,824	1,741	1,339	0,837
ΝΟΜΟΣ ΠΡΕΒΕΖΗΣ	1,687	1,864		1,374	0,811
ΝΟΜΟΣ ΡΕΘΥΜΝΗΣ	1,754	1,975	1,881	1,415	0,893
ΝΟΜΟΣ ΡΟΔΟΠΗΣ	1,695	1,887	1,839	1,362	0,888
ΝΟΜΟΣ ΣΑΜΟΥ	1,784	1,939	1,826	1,433	
ΝΟΜΟΣ ΣΕΡΡΩΝ	1,681	1,867	1,778	1,351	0,869
ΝΟΜΟΣ ΤΡΙΚΑΛΩΝ	1,677	1,804	1,743	1,344	0,822
ΝΟΜΟΣ ΦΘΙΩΤΙΔΟΣ	1,683	1,890	1,797	1,350	0,876
ΝΟΜΟΣ ΦΛΩΡΙΝΗΣ	1,686	1,855	1,792	1,383	0,845
ΝΟΜΟΣ ΦΩΚΙΔΟΣ	1,729	1,920	1,826	1,391	
ΝΟΜΟΣ ΧΑΛΚΙΔΙΚΗΣ	1,693	1,896	1,831	1,364	0,874
ΝΟΜΟΣ ΧΑΝΙΩΝ	1,746	2,001	1,930	1,418	0,976
ΝΟΜΟΣ ΧΙΟΥ	1,681	1,945	1,868	1,373	

2. Απλή Αμόλυβδη Βενζίνη 95 οκτανίων

2. α. Διαμόρφωση τιμής

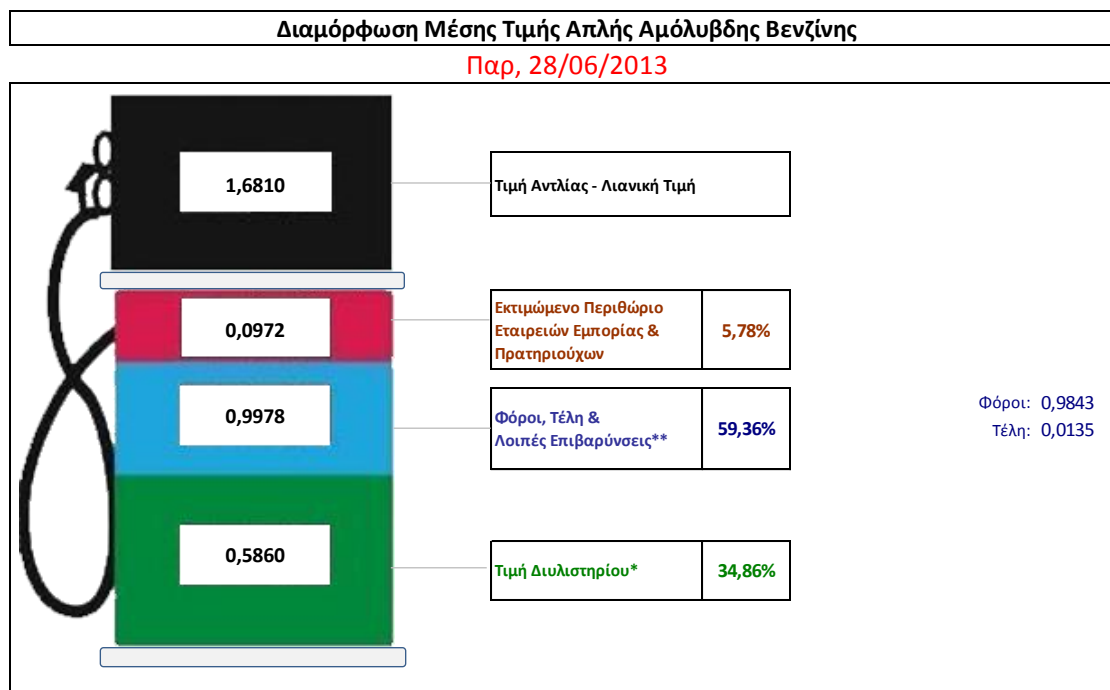
Η τιμή διυλιστηρίου της απλής αμόλυβδης βενζίνης 95 οκτανίων για την Πέμπτη 27/06/2013 διαμορφώθηκε στα 0,5860 € ανά λίτρο. Σε σχέση με την τιμή διυλιστηρίου της προηγούμενης εβδομάδας (20/06/2013) σημειώθηκε μείωση κατά 0,0097 € ανά λίτρο (0,97 λεπτά).

Οι φόροι, τα τέλη και οι λοιπές επιβαρύνσεις αντιστοιχούν σε 0,9978 € ανά λίτρο.

Η μέση τιμή λιανικής της απλής αμόλυβδης βενζίνης 95 οκτανίων για την Παρασκευή 28/06/2013 διαμορφώθηκε στα 1,681 € ανά λίτρο. Σε σχέση με την τιμή της προηγούμενης εβδομάδας (21/06/2013) σημειώθηκε μείωση κατά 0,004 € ανά λίτρο (0,4 λεπτά).

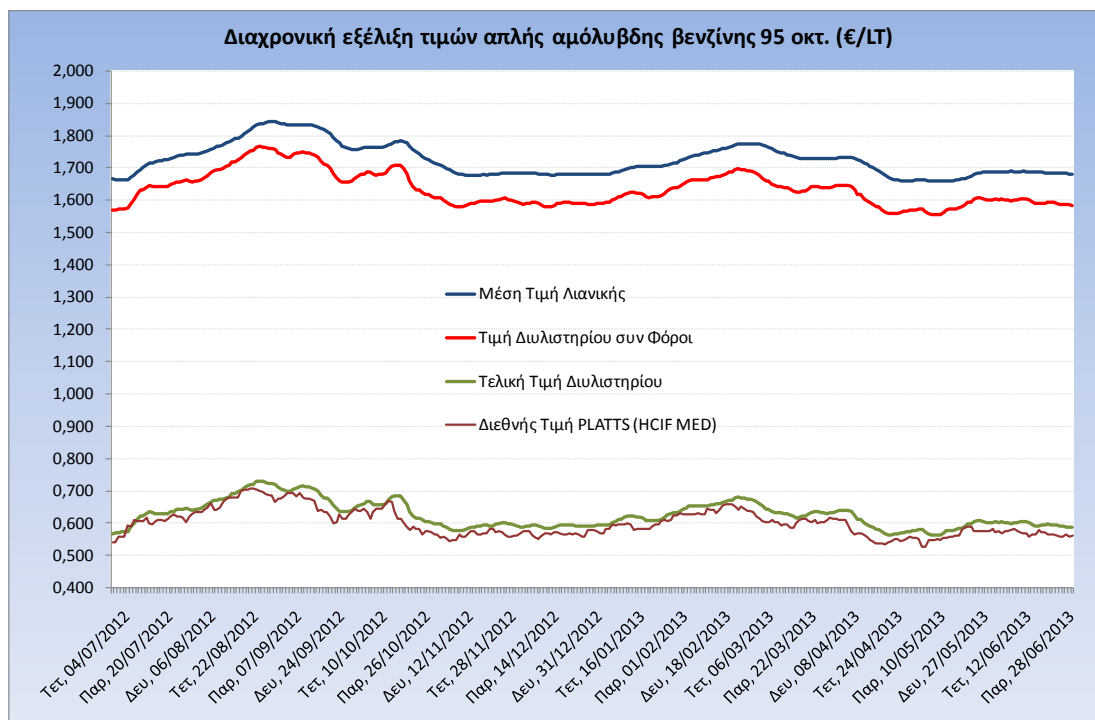
Το εκτιμώμενο περιθώριο των πρατηριούχων και των εταιρειών εμπορίας υπολογίζεται κατά μέσο όρο στα 0,0972 € ανά λίτρο (9,7 λεπτά).

Η τελική τιμή λιανικής διαμορφώνεται από την τιμή διυλιστηρίου κατά 34,9 %, από τους φόρους (σταθερούς και μεταβλητούς) κατά 59,3 %, και από τα εκτιμώμενα περιθώρια των εταιρειών εμπορίας, των μεταφορέων υγρών καυσίμων και των πρατηρίων κατά 5,8 % (βλ. παρακάτω πίνακα).



* Τιμή διυλιστηρίου	0,5860
-Τιμή διυλιστηρίου προηγούμενης ημέρας (Μέση Σταθμική Τιμή εκ των δύο εταιρειών διύλισης)	
-Στην τιμή διυλιστηρίου περιλαμβάνονται οι ειδικές υπηρεσίες (φορτωτικά)	
** Τέλη	0,0135
-Ανταποδοτικό τέλος ΡΑΕ: 0,20 €/1000 λίτρα. (Απόφαση 240/2011 - ΦΕΚ 425/Β/17-3-11)	0,0002
-Εισφορά «Ειδικού Λογαριασμού Πετρελαιοειδών»: 1,2% επί της τιμής διυλιστηρίου. (Ν. 3335/2005 - ΦΕΚ 95/Α/20-4-2005)	0,0070
-Ειδικό τέλος Δικαιωμάτων Εκτέλεσης Τελωνειακών Εργασιών (ΔΕΤΕ): 0,5% της αξίας του αθροίσματος της τιμής εκ διυλιστηρίου και του ΕΦΚ. (Ν. 2093/92 - ΦΕΚ 181/Α/25-11-92)	0,0063
** Φόροι	0,9843
-Ειδικός Φόρος Κατανάλωσης (ΕΦΚ): για την απλή αμόλυβδη βενζίνη - 670 € ανά κυβικό μέτρο ή 0.67 € ανά λίτρο. (Ν. 3845/2010 - ΦΕΚ 65/Α/6-3-2010)	0,6700
-Φόρος Προστιθέμενης Αξίας (ΦΠΑ): 23% επί του συνόλου της τιμής διυλιστηρίου των μικτών ονομαστικών περιθωρίων κέρδους και των παραπάνω φορολογικών επιβαρύνσεων. (Ν. 3845/2010 - ΦΕΚ 65/Α/6-3-2010)	0,3143

Η εξέλιξη των διεθνών τιμών Platts (HCIF/MED), των τιμών διυλιστηρίου και των τιμών λιανικής της απλής αμόλυβδη βενζίνη 95 οκτ., καθώς και των αντίστοιχων ενδεικτικών περιθωρίων εμπορίας για το διάστημα των τελευταίων 12 μηνών παρουσιάζονται στο ακόλουθο διάγραμμα:



2. β. Χονδρική Τιμή Πώλησης

Ο μέσος όρος της χονδρικής τιμής πώλησης της απλής αμόλυβδης βενζίνης 95 οκτανίων από τις εταιρείες εμπορίας πετρελαιοειδών για την Παρασκευή 28/06/2013 ήταν 1,625 € ανά λίτρο.

Αναλυτικά, οι μέσες κατώτατες και ανώτατες τιμές χονδρικής, καθώς και η μέση τιμή ανά νομό παρουσιάζονται στον επόμενο πίνακα:

Μέσες Τιμές Χονδρικής Πώλησης Απλής Αμόλυβδης Βενζίνης ανά Νομό

Παρασκευή 28 Ιουνίου 2013

ΝΟΜΟΣ	ΜΕΣΗ ΚΑΤΩΤΑΤΗ ΜΕ ΦΠΑ	ΜΕΣΗ ΑΝΩΤΑΤΗ ΜΕ ΦΠΑ	ΜΕΣΗ ΤΙΜΗ ΜΕ ΦΠΑ
ΝΟΜΟΣ ΑΙΤΩΛΙΑΣ ΚΑΙ ΑΚΑΡΝΑΝΙΑΣ	1,591	1,644	1,618
ΝΟΜΟΣ ΑΡΓΟΛΙΔΟΣ	1,595	1,634	1,614
ΝΟΜΟΣ ΑΡΚΑΔΙΑΣ	1,599	1,659	1,629
ΝΟΜΟΣ ΑΡΤΗΣ	1,614	1,664	1,639
ΝΟΜΟΣ ΑΤΤΙΚΗΣ	1,570	1,678	1,624
ΝΟΜΟΣ ΑΧΑΪΑΣ	1,581	1,647	1,614
ΝΟΜΟΣ ΒΟΙΩΤΙΑΣ	1,586	1,667	1,627
ΝΟΜΟΣ ΓΡΕΒΕΝΩΝ	1,601	1,617	1,609
ΝΟΜΟΣ ΔΡΑΜΑΣ	1,604	1,642	1,623
ΝΟΜΟΣ ΔΩΔΕΚΑΝΗΣΟΥ	1,597	1,688	1,642
ΝΟΜΟΣ ΕΒΡΟΥ	1,600	1,665	1,632
ΝΟΜΟΣ ΕΥΒΟΙΑΣ	1,581	1,658	1,619

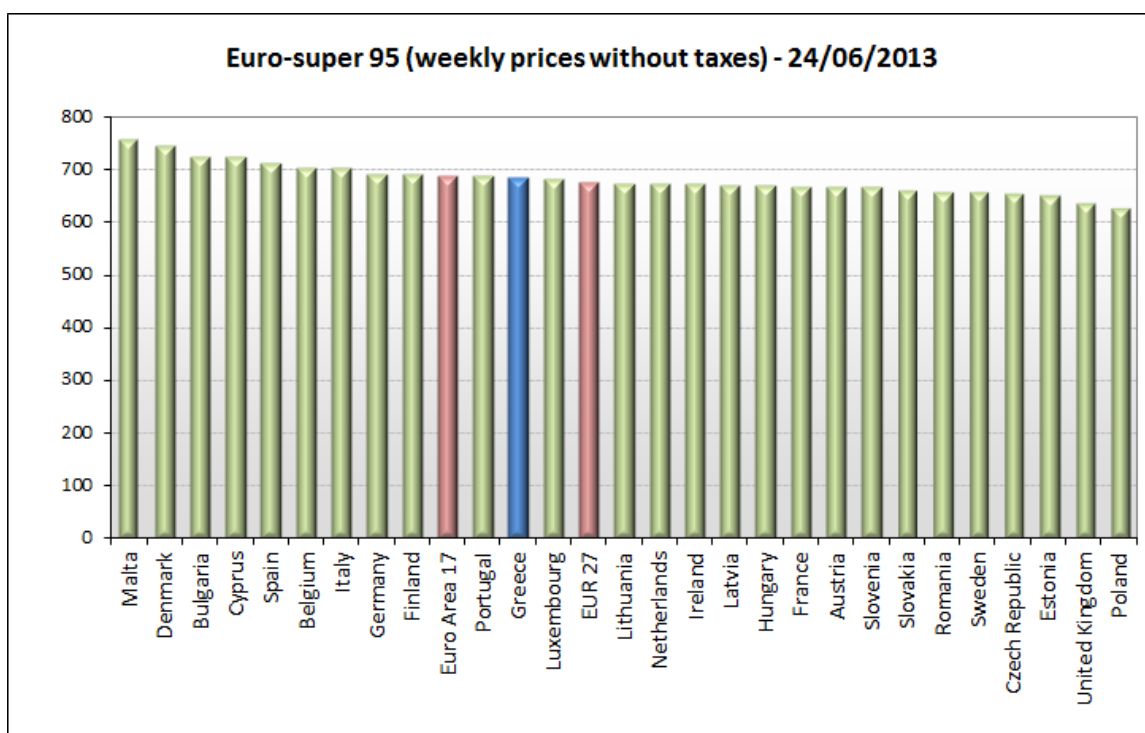
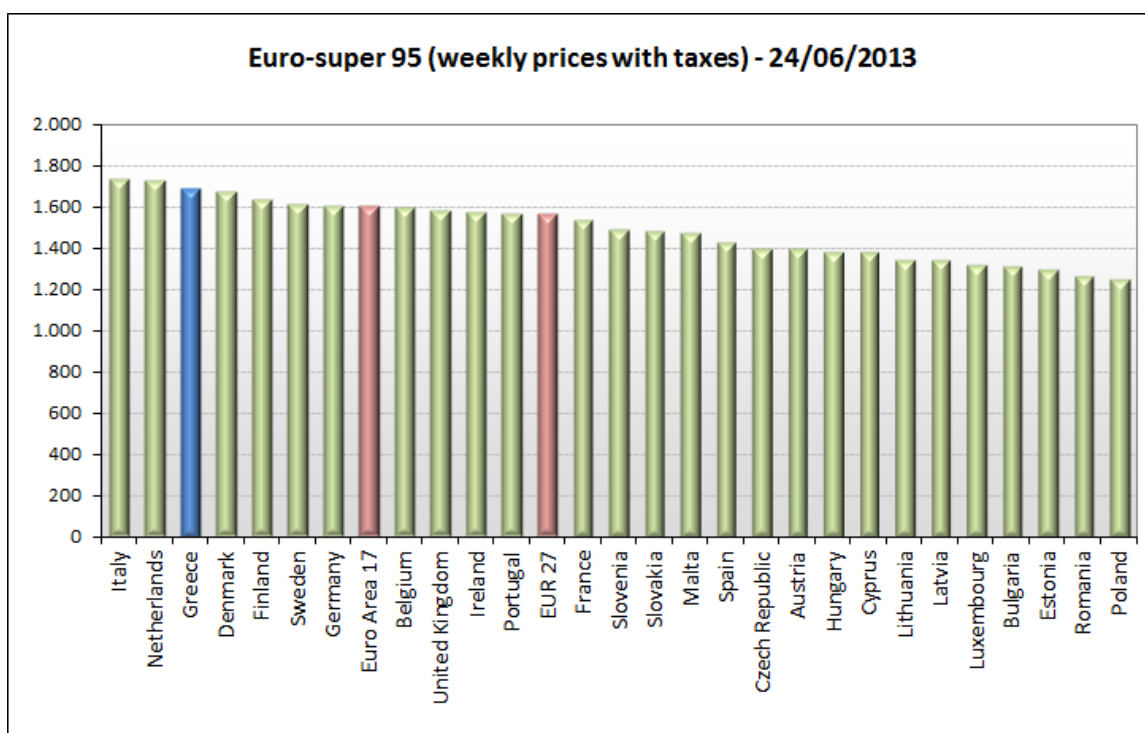
ΝΟΜΟΣ	ΜΕΣΗ ΚΑΤΩΤΑΤΗ ΜΕ ΦΠΑ	ΜΕΣΗ ΑΝΩΤΑΤΗ ΜΕ ΦΠΑ	ΜΕΣΗ ΤΙΜΗ ΜΕ ΦΠΑ
ΝΟΜΟΣ ΕΥΡΥΤΑΝΙΑΣ	1,624	1,647	1,636
ΝΟΜΟΣ ΖΑΚΥΝΘΟΥ	1,611	1,640	1,626
ΝΟΜΟΣ ΗΛΕΙΑΣ	1,601	1,738	1,669
ΝΟΜΟΣ ΗΜΑΘΙΑΣ	1,588	1,628	1,608
ΝΟΜΟΣ ΗΡΑΚΛΕΙΟΥ	1,629	1,711	1,670
ΝΟΜΟΣ ΘΕΣΠΡΩΤΙΑΣ	1,593	1,645	1,619
ΝΟΜΟΣ ΘΕΣΣΑΛΟΝΙΚΗΣ	1,572	1,630	1,601
ΝΟΜΟΣ ΙΩΑΝΝΙΝΩΝ	1,593	1,669	1,631
ΝΟΜΟΣ ΚΑΒΑΛΑΣ	1,585	1,652	1,619
ΝΟΜΟΣ ΚΑΡΔΙΤΣΗΣ	1,590	1,642	1,616
ΝΟΜΟΣ ΚΑΣΤΟΡΙΑΣ	1,609	1,647	1,628
ΝΟΜΟΣ ΚΕΡΚΥΡΑΣ	1,625	1,686	1,655
ΝΟΜΟΣ ΚΕΦΑΛΛΗΝΙΑΣ	1,611	1,691	1,651
ΝΟΜΟΣ ΚΙΛΚΙΣ	1,590	1,633	1,612
ΝΟΜΟΣ ΚΟΖΑΝΗΣ	1,596	1,637	1,616
ΝΟΜΟΣ ΚΟΡΙΝΘΙΑΣ	1,586	1,668	1,627
ΝΟΜΟΣ ΚΥΚΛΑΔΩΝ	1,575	1,650	1,613
ΝΟΜΟΣ ΛΑΚΩΝΙΑΣ	1,597	1,661	1,629
ΝΟΜΟΣ ΛΑΡΙΣΗΣ	1,582	1,671	1,626
ΝΟΜΟΣ ΛΑΣΙΘΙΟΥ	1,649	1,731	1,690
ΝΟΜΟΣ ΛΕΣΒΟΥ	1,558	1,650	1,604
ΝΟΜΟΣ ΛΕΥΚΑΔΟΣ	1,615	1,671	1,643
ΝΟΜΟΣ ΜΑΓΝΗΣΙΑΣ	1,588	1,675	1,631
ΝΟΜΟΣ ΜΕΣΣΗΝΙΑΣ	1,604	1,684	1,644
ΝΟΜΟΣ ΞΑΝΘΗΣ	1,589	1,632	1,610
ΝΟΜΟΣ ΠΕΛΛΗΣ	1,585	1,629	1,607
ΝΟΜΟΣ ΠΙΕΡΙΑΣ	1,590	1,634	1,612
ΝΟΜΟΣ ΠΡΕΒΕΖΗΣ	1,598	1,652	1,625
ΝΟΜΟΣ ΡΕΘΥΜΝΗΣ	1,639	1,700	1,670
ΝΟΜΟΣ ΡΟΔΟΠΗΣ	1,597	1,651	1,624
ΝΟΜΟΣ ΣΑΜΟΥ	1,605	1,651	1,628
ΝΟΜΟΣ ΣΕΡΡΩΝ	1,588	1,659	1,624
ΝΟΜΟΣ ΤΡΙΚΑΛΩΝ	1,587	1,650	1,618
ΝΟΜΟΣ ΦΘΙΩΤΙΔΟΣ	1,590	1,639	1,614
ΝΟΜΟΣ ΦΛΩΡΙΝΗΣ	1,602	1,647	1,625
ΝΟΜΟΣ ΦΩΚΙΔΟΣ	1,608	1,622	1,615
ΝΟΜΟΣ ΧΑΛΚΙΔΙΚΗΣ	1,586	1,638	1,612
ΝΟΜΟΣ ΧΑΝΙΩΝ	1,630	1,766	1,698
ΝΟΜΟΣ ΧΙΟΥ	1,574	1,617	1,596
ΣΤΑΘΜΙΣΜΕΝΟΣ Μ.Ο.	1,583	1,666	1,625

* Μέσοι όροι ελάχιστων και μέγιστων τιμών χονδρικής όπως υποβάλλονται από τις εταιρείες εμπορίας στο Παρατηρητήριο Τιμών βάσει της ΚΥΑ 978/24-10-2011.

** Η στάθμιση γίνεται βάσει των όγκων πωλήσεων ανά τύπο καυσίμου ανά νομό.

2. γ. Συγκριτικά στοιχεία με Ε.Ε.

Οι λιανικές τιμές αμόλυβδης βενζίνης με φόρους και προ φόρων στις 27 χώρες της Ε.Ε. για τις 24/06/2013 (τελευταία επίσημα στοιχεία) παρουσιάζονται συγκριτικά κατά φθίνουσα σειρά στα παρακάτω διαγράμματα:



Πηγή: European Commission

Αναλυτικά στοιχεία για τις τιμές καυσίμων και τους φόρους στις 27 χώρες της Ε.Ε. παρουσιάζονται στην ιστοσελίδα της Ευρωπαϊκής Επιτροπής:

http://ec.europa.eu/energy/observatory/oil/bulletin_en.htm

*Οι συγκρίσεις των τιμών μεταξύ των διαφόρων χωρών θα πρέπει να γίνονται με ιδιαίτερη προσοχή εξαιτίας των διαφορών στην ποιότητα των προϊόντων, στις πρακτικές μάρκετινγκ, στις δομές της αγοράς και στις καταναλωτικές συνήθειες που επικρατούν σε κάθε χώρα.

3. Πετρέλαιο Κίνησης (Biodiesel)

3. α. Διαμόρφωση τιμής


Η τιμή διυλιστηρίου του πετρελαίου κίνησης για την Πέμπτη 27/06/2013 διαμορφώθηκε στα 0,6533 € ανά λίτρο. Σε σχέση με την τιμή διυλιστηρίου της προηγούμενης εβδομάδας (20/06/2013) σημειώθηκε μείωση κατά 0,0027 € ανά λίτρο (0,27 λεπτά).

Οι φόροι, τα τέλη και οι λοιπές επιβαρύνσεις αντιστοιχούν σε 0,5982 € ανά λίτρο.

Η μέση τιμή λιανικής του πετρελαίου κίνησης για την Παρασκευή 28/06/2013 διαμορφώθηκε στα 1,365 € ανά λίτρο. Σε σχέση με την τιμή της προηγούμενης εβδομάδας (21/06/2013) σημειώθηκε μείωση κατά 0,001 € ανά λίτρο (0,1 λεπτά).

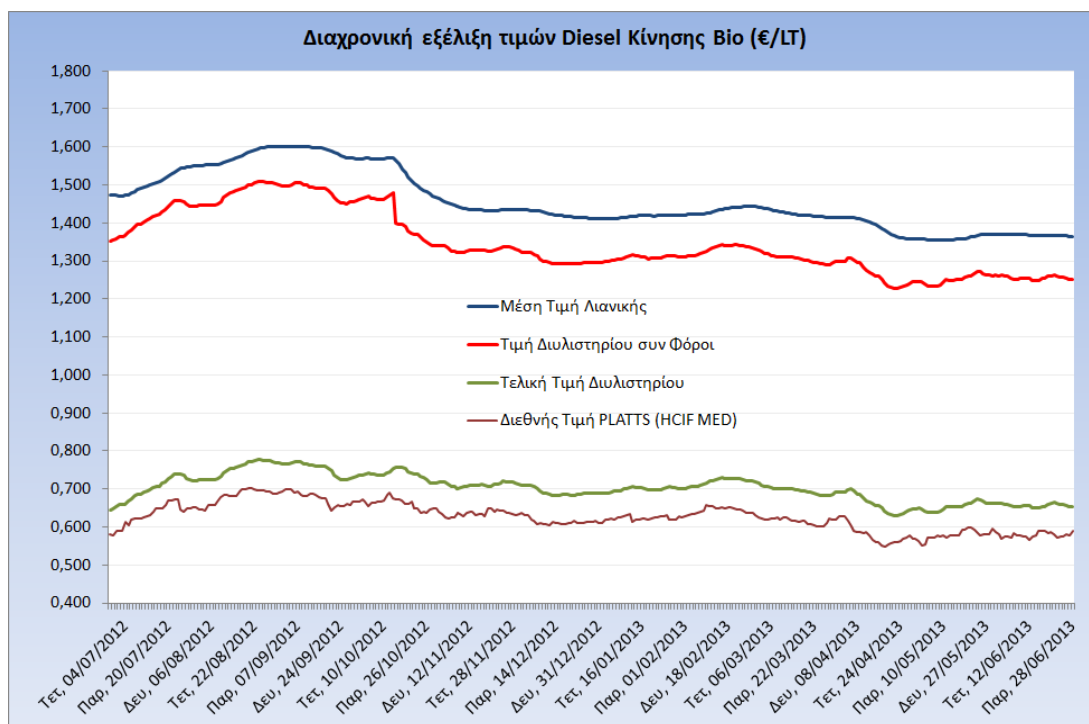
Το εκτιμώμενο περιθώριο των πρατηριούχων και των εταιρειών εμπορίας υπολογίζεται κατά μέσο όρο στα 0,1135 € ανά λίτρο (11,35 λεπτά).

Η τελική τιμή λιανικής διαμορφώνεται από την τιμή διυλιστηρίου κατά 47,9 %, από τους φόρους (σταθερούς και μεταβλητούς) κατά 43,8 %, και από τα εκτιμώμενα περιθώρια των εταιρειών εμπορίας, των μεταφορέων υγρών καυσίμων και των πρατηρίων κατά 8,3 % (βλ. παρακάτω πίνακα).



* Τιμή διυλιστηρίου	0,6533
-Τιμή διυλιστηρίου προηγούμενης ημέρας (Μέση Σταθμιστή Τιμή εκ των δύο εταιρειών διύλισης)	
-Στην τιμή διυλιστηρίου περιλαμβάνονται οι ειδικές υπηρεσίες (φορτωτικά)	
** Τέλη	0,0130
-Αναποδοτικό τέλος ΡΑΕ: 0,20 €/1000 λίτρα. (Απόφαση 240/2011 - ΦΕΚ 425/Β/17-3-11)	0,0002
-Εισφορά «Ειδικού Λογαριασμού Πετρελαιοειδών»: 1,2% επί της τιμής διυλιστηρίου. (Ν. 3335/2005 - ΦΕΚ 95/Α/20-4-2005)	0,0078
-Ειδικό τέλος Δικαιωμάτων Εκτέλεσης Τελωνειακών Εργασιών (ΔΕΤΕ): 0,5% της αξίας του αθροίσματος της τιμής εκ διυλιστηρίου και του ΕΦΚ. (Ν. 2093/92 - ΦΕΚ 181/Α/25-11-92)	0,0049
** Φόροι	0,5852
-Ειδικός Φόρος Κατασφάλωσης (ΕΦΚ): για το πετρέλαιο κίνησης - 330 € ανά κυβικό μέτρο ή 0,330 € ανά λίτρο. (Ν. 4092/2012 (ΦΕΚ 220/Α/8-11-12)	0,3300
-Φόρος Προκαθήμενης Αξίας (ΦΠΑ): 23% επί του συνόλου της τιμής διυλιστηρίου των μικρών ονομαστικών περιθωρίων κέρδους και των παραπάνω φορολογικών επιβαρύνσεων. (Ν. 3845/2010 - ΦΕΚ 65/Α/6-3-2010)	0,2552

Η εξέλιξη των διεθνών τιμών Platts (HCIF/MED), των τιμών διυλιστηρίου και των τιμών λιανικής για το πετρέλαιο κίνησης, καθώς και των αντίστοιχων ενδεικτικών περιθωρίων εμπορίας για το διάστημα των τελευταίων 12 μηνών παρουσιάζονται στο ακόλουθο διάγραμμα:



3. β. Χονδρική Τιμή Πώλησης

Ο μέσος όρος της χονδρικής τιμής πώλησης του πετρελαίου κίνησης από τις εταιρείες εμπορίας πετρελαιοειδών για την Παρασκευή 28/06/2013 ήταν 1,291 € ανά λίτρο.

Αναλυτικά, οι μέσες κατώτατες και ανώτατες τιμές χονδρικής, καθώς και η μέση τιμή ανά νομό παρουσιάζονται στον επόμενο πίνακα:

Μέσες Τιμές Χονδρικής Πώλησης Πετρελαίου Κίνησης ανά Νομό

Παρασκευή 28 Ιουνίου 2013

ΝΟΜΟΣ	ΜΕΣΗ ΚΑΤΩΤΑΤΗ ΜΕ ΦΠΑ	ΜΕΣΗ ΑΝΩΤΑΤΗ ΜΕ ΦΠΑ	ΜΕΣΗ ΤΙΜΗ ΜΕ ΦΠΑ
ΝΟΜΟΣ ΑΙΤΩΛΙΑΣ ΚΑΙ ΑΚΑΡΝΑΝΙΑΣ	1,261	1,317	1,289
ΝΟΜΟΣ ΑΡΓΟΛΙΔΟΣ	1,265	1,310	1,288
ΝΟΜΟΣ ΑΡΚΑΔΙΑΣ	1,265	1,328	1,297
ΝΟΜΟΣ ΑΡΤΗΣ	1,277	1,333	1,305
ΝΟΜΟΣ ΑΤΤΙΚΗΣ	1,239	1,331	1,285
ΝΟΜΟΣ ΑΧΑΪΑΣ	1,249	1,321	1,285
ΝΟΜΟΣ ΒΟΙΩΤΙΑΣ	1,252	1,324	1,288
ΝΟΜΟΣ ΓΡΕΒΕΝΩΝ	1,270	1,316	1,293
ΝΟΜΟΣ ΔΡΑΜΑΣ	1,270	1,305	1,288
ΝΟΜΟΣ ΔΩΔΕΚΑΝΗΣΟΥ	1,250	1,330	1,290
ΝΟΜΟΣ ΕΒΡΟΥ	1,220	1,301	1,261
ΝΟΜΟΣ ΕΥΒΟΙΑΣ	1,252	1,327	1,289

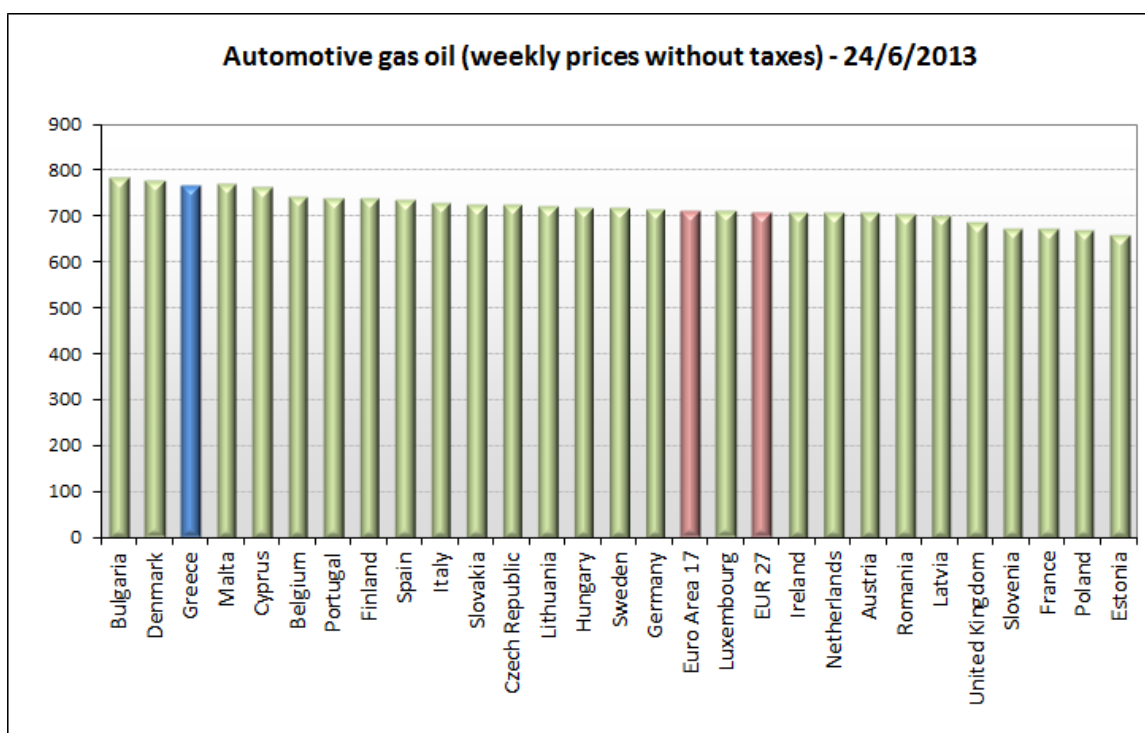
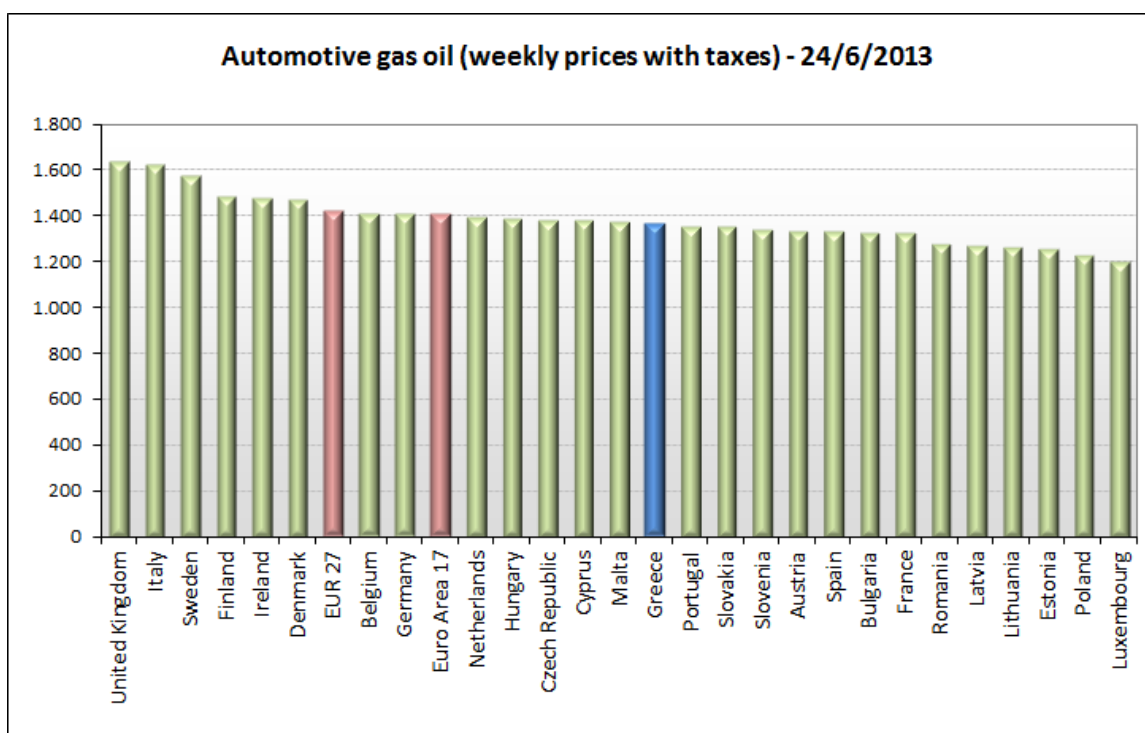
ΝΟΜΟΣ	ΜΕΣΗ ΚΑΤΩΤΑΤΗ ΜΕ ΦΠΑ	ΜΕΣΗ ΑΝΩΤΑΤΗ ΜΕ ΦΠΑ	ΜΕΣΗ ΤΙΜΗ ΜΕ ΦΠΑ
ΝΟΜΟΣ ΕΥΡΥΤΑΝΙΑΣ	1,296	1,305	1,301
ΝΟΜΟΣ ΖΑΚΥΝΘΟΥ	1,280	1,311	1,295
ΝΟΜΟΣ ΗΛΕΙΑΣ	1,266	1,362	1,314
ΝΟΜΟΣ ΗΜΑΘΙΑΣ	1,260	1,301	1,280
ΝΟΜΟΣ ΗΡΑΚΛΕΙΟΥ	1,291	1,359	1,325
ΝΟΜΟΣ ΘΕΣΠΡΩΤΙΑΣ	1,267	1,321	1,294
ΝΟΜΟΣ ΘΕΣΣΑΛΟΝΙΚΗΣ	1,242	1,326	1,284
ΝΟΜΟΣ ΙΩΑΝΝΙΝΩΝ	1,260	1,336	1,298
ΝΟΜΟΣ ΚΑΒΑΛΑΣ	1,255	1,311	1,283
ΝΟΜΟΣ ΚΑΡΔΙΤΣΗΣ	1,260	1,316	1,288
ΝΟΜΟΣ ΚΑΣΤΟΡΙΑΣ	1,275	1,315	1,295
ΝΟΜΟΣ ΚΕΡΚΥΡΑΣ	1,293	1,350	1,321
ΝΟΜΟΣ ΚΕΦΑΛΛΗΝΙΑΣ	1,282	1,369	1,325
ΝΟΜΟΣ ΚΙΛΚΙΣ	1,261	1,303	1,282
ΝΟΜΟΣ ΚΟΖΑΝΗΣ	1,263	1,322	1,292
ΝΟΜΟΣ ΚΟΡΙΝΘΙΑΣ	1,256	1,318	1,287
ΝΟΜΟΣ ΚΥΚΛΑΔΩΝ	1,267	1,322	1,295
ΝΟΜΟΣ ΛΑΚΩΝΙΑΣ	1,266	1,325	1,295
ΝΟΜΟΣ ΛΑΡΙΣΗΣ	1,253	1,317	1,285
ΝΟΜΟΣ ΛΑΣΙΘΙΟΥ	1,302	1,346	1,324
ΝΟΜΟΣ ΛΕΣΒΟΥ	1,250	1,315	1,282
ΝΟΜΟΣ ΛΕΥΚΑΔΟΣ	1,283	1,331	1,307
ΝΟΜΟΣ ΜΑΓΝΗΣΙΑΣ	1,259	1,349	1,304
ΝΟΜΟΣ ΜΕΣΣΗΝΙΑΣ	1,275	1,344	1,309
ΝΟΜΟΣ ΞΑΝΘΗΣ	1,262	1,315	1,288
ΝΟΜΟΣ ΠΕΛΛΗΣ	1,254	1,299	1,277
ΝΟΜΟΣ ΠΙΕΡΙΑΣ	1,254	1,308	1,281
ΝΟΜΟΣ ΠΡΕΒΕΖΗΣ	1,273	1,322	1,298
ΝΟΜΟΣ ΡΕΘΥΜΝΗΣ	1,305	1,362	1,333
ΝΟΜΟΣ ΡΟΔΟΠΗΣ	1,262	1,332	1,297
ΝΟΜΟΣ ΣΑΜΟΥ	1,273	1,321	1,297
ΝΟΜΟΣ ΣΕΡΡΩΝ	1,259	1,299	1,279
ΝΟΜΟΣ ΤΡΙΚΑΛΩΝ	1,253	1,327	1,290
ΝΟΜΟΣ ΦΘΙΩΤΙΔΟΣ	1,261	1,310	1,285
ΝΟΜΟΣ ΦΛΩΡΙΝΗΣ	1,280	1,318	1,299
ΝΟΜΟΣ ΦΩΚΙΔΟΣ	1,275	1,300	1,287
ΝΟΜΟΣ ΧΑΛΚΙΔΙΚΗΣ	1,254	1,321	1,288
ΝΟΜΟΣ ΧΑΝΙΩΝ	1,297	1,368	1,333
ΝΟΜΟΣ ΧΙΟΥ	1,259	1,294	1,277
ΣΤΑΘΜΙΣΜΕΝΟΣ Μ.Ο.	1,256	1,326	1,291

* Μέσοι όροι ελάχιστων και μέγιστων τιμών χονδρικής όπως υποβάλλονται από τις εταιρείες εμπορίας στο Παρατηρητήριο Τιμών βάσει της ΚΥΑ 978/24-10-2011.

** Η στάθμιση γίνεται βάσει των όγκων πωλήσεων ανά τύπο καυσίμου ανά νομό.

3. γ. Συγκριτικά στοιχεία με Ε.Ε.

Οι λιανικές τιμές πετρελαίου κίνησης με φόρους και προ φόρων στις 27 χώρες της Ε.Ε. για τις 24/06/2013 (τελευταία επίσημα στοιχεία) παρουσιάζονται συγκριτικά κατά φθίνουσα σειρά στα παρακάτω διαγράμματα:



Πηγή: European Commission

Αναλυτικά στοιχεία για τις τιμές καυσίμων και τους φόρους στις 27 χώρες της Ε.Ε. παρουσιάζονται στην ιστοσελίδα της Ευρωπαϊκής Επιτροπής:

http://ec.europa.eu/energy/observatory/oil/bulletin_en.htm

*Οι συγκρίσεις των τιμών μεταξύ των διαφόρων χωρών θα πρέπει να γίνονται με ιδιαίτερη προσοχή εξαιτίας των διαφορών στην ποιότητα των προϊόντων, στις πρακτικές μάρκετινγκ, στις δομές της αγοράς και στις καταναλωτικές συνήθειες που επικρατούν σε κάθε χώρα.