



ΕΛΛΗΝΙΚΗ ΔΗΜΟΚΡΑΤΙΑ
ΥΠΟΥΡΓΕΙΟ
ΑΝΑΠΤΥΞΗΣ ΚΑΙ ΕΠΕΝΔΥΣΕΩΝ

Αθήνα, 11-05-2023

**Διυηρεσιακή Μονάδα Ελέγχου Αγοράς
Διεύθυνση Διαχείρισης Δεδομένων Στατιστικής
Επεξεργασίας & Εποπτείας Ηλεκτρονικού
Εμπορίου
Τμήμα Διαχείρισης Πληροφοριών & Εποπτείας
Ηλεκτρονικού Εμπορίου**

Αριθ. Πρωτ. : 43664 - 11-05-2023

Ταχ. Δ/νση : Πλ. Κάνιγγος, Αθήνα
Ταχ. Κώδικας : 106 77
Πληροφορίες : Νικολοπούλου Μαρία
Τηλέφωνο : 213 1514 284
Fax : 210 3815 317
Email : fuelprices@mindev.gov.gr
Ιστοσελίδα : www.mindev.gov.gr

ΠΡΟΣ : ΑΝΑΡΤΗΤΕΟ ΣΤΟ FUELPRICES

ΕΒΔΟΜΑΔΙΑΙΟ ΔΕΛΤΙΟ ΕΠΙΣΚΟΠΗΣΗΣ ΤΙΜΩΝ ΚΑΥΣΙΜΩΝ

Παρασκευή, 28 Απριλίου 2023

1. Τιμές Παρατηρητηρίου Υγρών Καυσίμων

Οι λιανικές τιμές των υγρών καυσίμων (αμόλυβδη 95 οκτ., σούπερ αμόλυβδη 100 οκτ., σούπερ LRP, πετρέλαιο κίνησης, πετρέλαιο θέρμανσης και υγραέριο κίνησης) αναρτώνται αναλυτικά στην ιστοσελίδα του Παρατηρητηρίου Τιμών Υγρών Καυσίμων του Υπουργείου Ανάπτυξης και Επενδύσεων www.fuelprices.gr, όπου παρουσιάζονται καθημερινά οι μέσες τιμές σε όλους τους Νομούς της χώρας.

Μέσες τιμές λιανικής πώλησης καυσίμων για όλη την Ελλάδα, για την
Παρασκευή, 28 Απριλίου 2023
(τιμές σε €/λτ, συμπ. ΦΠΑ)

Προϊόν	Αρ. Παρατηριών	Μέση Τιμή
Αμόλυβδη 95 οκτ.	4.449	1,889
Αμόλυβδη 100 οκτ.	2.727	2,078
Diesel Κίνησης	4.724	1,605
Υγραέριο κίνησης (Autogas)	1.118	0,950
Diesel Θέρμανσης Κατ'οίκον	1.252	1,249

* Η μέση τιμή πανελλαδικά υπολογίζεται από τον σταθμισμένο μέσο όρο με βάση τους όγκους πωλήσεων έτους 2019 ανά τύπο καυσίμου ανά νομό.

** Δεν καταγράφεται κατανάλωση στο πετρέλαιο θέρμανσης για τη χρονική περίοδο 30/4 έως 15/10 κάθε έτους. .

Μέσες τιμές λιανικής πώλησης καυσίμων ανά Νομό, για την

Παρασκευή, 28 Απριλίου 2023

(τιμές σε €/λτ, συμπ. ΦΠΑ)

ΝΟΜΟΣ	Αμόλυβδη 95 οκτ.	Αμόλυβδη 100 οκτ.	Diesel Κίνησης	Υγραέριο κίνησης (Autogas)	Diesel Θέρμανσης Κατ'οίκον
ΝΟΜΟΣ ΑΤΤΙΚΗΣ	1,846	2,054	1,565	0,883	1,222
ΝΟΜΟΣ ΑΙΤΩΛΙΑΣ ΚΑΙ ΑΚΑΡΝΑΝΙΑΣ	1,936	2,147	1,645	1,041	1,294

ΝΟΜΟΣ ΑΡΓΟΛΙΔΟΣ	1,906	2,098	1,609	0,946	1,271
ΝΟΜΟΣ ΑΡΚΑΔΙΑΣ	1,916	2,126	1,621	0,996	1,256
ΝΟΜΟΣ ΑΡΤΗΣ	1,909	2,101	1,613	1,002	1,273
ΝΟΜΟΣ ΑΧΑΪΑΣ	1,891	2,096	1,611	1,001	1,258
ΝΟΜΟΣ ΒΟΙΩΤΙΑΣ	1,895	2,108	1,604	0,998	1,278
ΝΟΜΟΣ ΓΡΕΒΕΝΩΝ	1,952	2,158	1,657	1,021	1,265
ΝΟΜΟΣ ΔΡΑΜΑΣ	1,880	2,081	1,587	0,943	1,213
ΝΟΜΟΣ ΔΩΔΕΚΑΝΗΣΟΥ	2,043	2,186	1,736	1,179	1,298
ΝΟΜΟΣ ΕΒΡΟΥ	1,903	2,084	1,614	1,014	1,258
ΝΟΜΟΣ ΕΥΒΟΙΑΣ	1,907	2,098	1,622	0,966	1,276
ΝΟΜΟΣ ΕΥΡΥΤΑΝΙΑΣ	1,968	2,195	1,680	1,023	1,289
ΝΟΜΟΣ ΖΑΚΥΝΘΟΥ	1,926	2,090	1,639	1,102	1,269
ΝΟΜΟΣ ΗΛΕΙΑΣ	1,909	2,094	1,605	0,949	1,239
ΝΟΜΟΣ ΗΜΑΘΙΑΣ	1,857	2,059	1,576	0,923	1,229
ΝΟΜΟΣ ΗΡΑΚΛΕΙΟΥ	1,943	2,091	1,652	1,035	1,276
ΝΟΜΟΣ ΘΕΣΣΠΡΩΤΙΑΣ	1,898	2,113	1,623	0,998	1,293
ΝΟΜΟΣ ΘΕΣΣΑΛΟΝΙΚΗΣ	1,842	2,049	1,562	0,919	1,223
ΝΟΜΟΣ ΙΩΑΝΝΙΝΩΝ	1,887	2,062	1,597	0,964	1,249
ΝΟΜΟΣ ΚΑΒΑΛΑΣ	1,906	2,113	1,615	0,929	1,249
ΝΟΜΟΣ ΚΑΡΔΙΤΣΗΣ	1,917	2,121	1,616	0,988	1,248
ΝΟΜΟΣ ΚΑΣΤΟΡΙΑΣ	1,904	2,088	1,616	0,969	1,240
ΝΟΜΟΣ ΚΕΡΚΥΡΑΣ	1,949	2,122	1,659	1,112	1,306
ΝΟΜΟΣ ΚΕΦΑΛΛΗΝΙΑΣ	1,995	2,178	1,717	1,090	1,312
ΝΟΜΟΣ ΚΙΛΚΙΣ	1,890	2,111	1,619	0,980	1,238
ΝΟΜΟΣ ΚΟΖΑΝΗΣ	1,884	2,065	1,599	0,935	1,233
ΝΟΜΟΣ ΚΟΡΙΝΘΙΑΣ	1,883	2,084	1,596	0,940	1,234
ΝΟΜΟΣ ΚΥΚΛΑΔΩΝ	2,151	2,296	1,834	1,189	1,369
ΝΟΜΟΣ ΛΑΚΩΝΙΑΣ	1,928	2,119	1,627	0,999	1,273
ΝΟΜΟΣ ΛΑΡΙΣΗΣ	1,883	2,061	1,590	0,944	1,258
ΝΟΜΟΣ ΛΑΣΙΘΙΟΥ	1,954	2,127	1,661	1,132	1,229
ΝΟΜΟΣ ΛΕΣΒΟΥ	1,977	2,123	1,689	1,147	1,326
ΝΟΜΟΣ ΛΕΥΚΑΔΟΣ	1,983	2,144	1,673	0,985	1,261
ΝΟΜΟΣ ΜΑΓΝΗΣΙΑΣ	1,924	2,113	1,641	0,977	1,281
ΝΟΜΟΣ ΜΕΣΣΗΝΙΑΣ	1,920	2,120	1,618	0,987	1,278
ΝΟΜΟΣ ΞΑΝΘΗΣ	1,895	2,100	1,619	0,960	1,230
ΝΟΜΟΣ ΠΕΛΛΗΣ	1,885	2,036	1,593	0,915	1,235
ΝΟΜΟΣ ΠΙΕΡΙΑΣ	1,877	2,078	1,579	0,974	1,212
ΝΟΜΟΣ ΠΡΕΒΕΖΗΣ	1,901	2,085	1,608	0,945	1,265
ΝΟΜΟΣ ΡΕΘΥΜΝΗΣ	1,952	2,118	1,658	1,073	1,347
ΝΟΜΟΣ ΡΟΔΟΠΗΣ	1,899	2,099	1,607	1,007	1,240
ΝΟΜΟΣ ΣΑΜΟΥ	1,960	2,143	1,698	1,147	1,275
ΝΟΜΟΣ ΣΕΡΡΩΝ	1,890	2,077	1,595	0,963	1,229
ΝΟΜΟΣ ΤΡΙΚΑΛΩΝ	1,883	2,073	1,594	0,958	1,229
ΝΟΜΟΣ ΦΘΙΩΤΙΔΟΣ	1,919	2,150	1,632	1,003	1,280
ΝΟΜΟΣ ΦΛΩΡΙΝΗΣ	1,887	2,104	1,626	0,967	1,232
ΝΟΜΟΣ ΦΩΚΙΔΟΣ	1,955	2,153	1,685	1,005	1,279
ΝΟΜΟΣ ΧΑΛΚΙΔΙΚΗΣ	1,934	2,134	1,648	0,983	1,256
ΝΟΜΟΣ ΧΑΝΙΩΝ	1,932	2,123	1,649	1,120	1,277
ΝΟΜΟΣ ΧΙΟΥ	1,890	2,103	1,602	1,289	1,244
ΠΑΝΕΛΛΗΝΙΟΣ ΣΤΑΘΜΙΣΜΕΝΟΣ Μ.Ο.	1,889	2,078	1,605	0,950	1,249

2. Απλή Αμόλυβδη Βενζίνη 95 οκτανίων¹

2. α. Διαμόρφωση τιμής

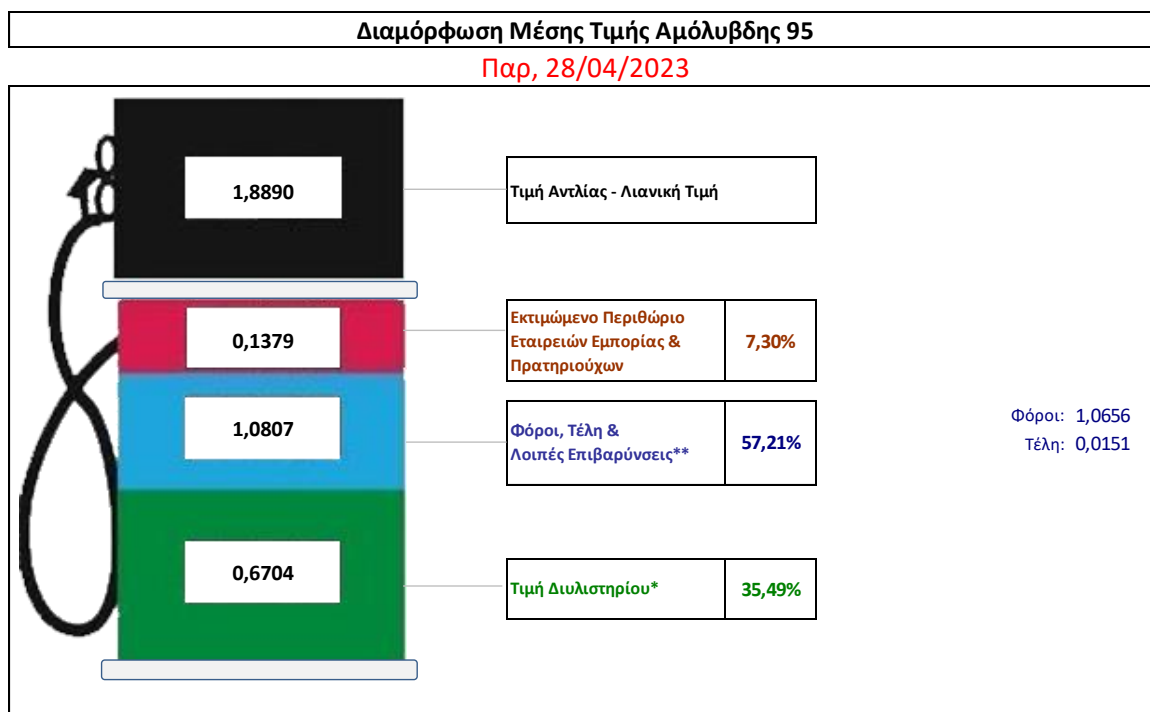
Η τιμή διυλιστηρίου της απλής αμόλυβδης βενζίνης 95 οκτανίων για την Πέμπτη 27/04/2023 διαμορφώθηκε στα 0,6704€ ανά λίτρο. Σε σχέση με την τιμή διυλιστηρίου της προηγούμενης εβδομάδας 20/04/2023 σημειώθηκε μείωση κατά 0,0358 ευρώ ανά λίτρο (3,58 λεπτά).

Οι φόροι, τα τέλη και οι λοιπές επιβαρύνσεις αντιστοιχούν σε 1,0807€ ανά λίτρο.

Η μέση τιμή λιανικής της απλής αμόλυβδης βενζίνης 95 οκτανίων για την Παρασκευή 28/04/2023 διαμορφώθηκε στα 1,8890 ανά λίτρο. Σε σχέση με την τιμή της προηγούμενης εβδομάδας 21/04/2023 σημειώθηκε μείωση κατά 0,043ευρώ ανά λίτρο (4,3 λεπτά).

Το εκτιμώμενο περιθώριο των πρατηριούχων και των εταιρειών εμπορίας υπολογίζεται κατά μέσο όρο στα 0,1379 ανά λίτρο (13,79 λεπτά).

Η τελική τιμή λιανικής διαμορφώνεται από την τιμή διυλιστηρίου κατά 35,49%, από τους φόρους (σταθερούς και μεταβλητούς) κατά 57,12%, και από τα εκτιμώμενα περιθώρια των εταιρειών εμπορίας, των μεταφορέων υγρών καυσίμων και των πρατηρίων κατά 7,30% (βλ. παρακάτω πίνακα).



* Τιμή διυλιστηρίου	0,6704
-Τιμή διυλιστηρίου προηγούμενης ημέρας (Μέση Σταθμική Τιμή εκ των δύο εταιρειών διύλισης)	
-Στην τιμή διυλιστηρίου περιλαμβάνονται οι ειδικές υπηρεσίες (φορτωτικά)	
** Τέλη	0,0151
-Ανταποδοτικό τέλος ΠΑΕ: 0,20 € ανά χίλια λίτρα. (Απόφαση 147/2015 - ΦΕΚ 888/Β/19-05-2015)	0,0002
-Εισφορά «Ειδικού Λογαριασμού Πετρελαιοειδών»: 1,2% επί της τιμής διυλιστηρίου. (Ν. 3335/2005 - ΦΕΚ 95/Α/20-4-2005)	0,0080
-Ειδικό τέλος Δικαιωμάτων Εκτέλεσης Τελωνειακών Εργασιών (ΔΕΤΕ): 0,5% της αξίας του αθροίσματος της τιμής εκ διυλιστηρίου και του ΕΦΚ. (Ν. 2093/92 - ΦΕΚ 181/Α/25-11-92)	0,0069
** Φόροι	1,0656
-Ειδικός Φόρος Κατανάλωσης (ΕΦΚ): για την απλή αμόλυβδη βενζίνη - 700 € ανά κυβικό μέτρο ή 0.7 € ανά λίτρο. (Ν. 4389/2016 - ΦΕΚ Α' 94)	0,7000
-Φόρος Προστιθέμενης Αξίας (ΦΠΑ): 24% επί του συνόλου της τιμής διυλιστηρίου των μικτών ονομαστικών περιθωρίων κέρδους και των παραπάνω φορολογικών επιβαρύνσεων. (Ν. 2859/2000 όπως τροποποιήθηκε και ισχύει με το Ν. 4389/2016 (ΦΕΚ Α' 94)	0,3656

¹ Σημειώνεται ότι σύμφωνα με το αρ. 29, του Ν. 4546/2018 (ΦΕΚ Α' 101), από 1/1/2019 η βενζίνη που καταναλώνεται εγχώρια για χρήση στις μεταφορές αναμειγνύεται υποχρεωτικά είτε με αυτούσια βιοαιθανολή είτε με βιοαιθέρες που παράγονται από αλκοόλες βιολογικής προέλευσης. Η συμμετοχή της αυτούσιας βιοαιθανόλης και της αλκοόλης βιολογικής προέλευσης που χρησιμοποιείται για την παραγωγή βιοαιθέρων επί του ενεργειακού περιεχομένου του τελικού μείγματος βενζίνης ορίζεται σε ποσοστό 1% για το έτος 2019 και 3,3% για τα έτη από το 2020 και μετά.

2. β. Χονδρική Τιμή Πώλησης

Αναλυτικά, οι μέσες κατώτατες και ανώτατες τιμές χονδρικής, καθώς και η διάμεσος τιμή ανά νομό παρουσιάζονται στον επόμενο πίνακα:

Τιμές Χονδρικής Πώλησης Απλής Αμόλυβδης Βενζίνης ανά Νομό

Παρασκευή, 28 Απριλίου 2023

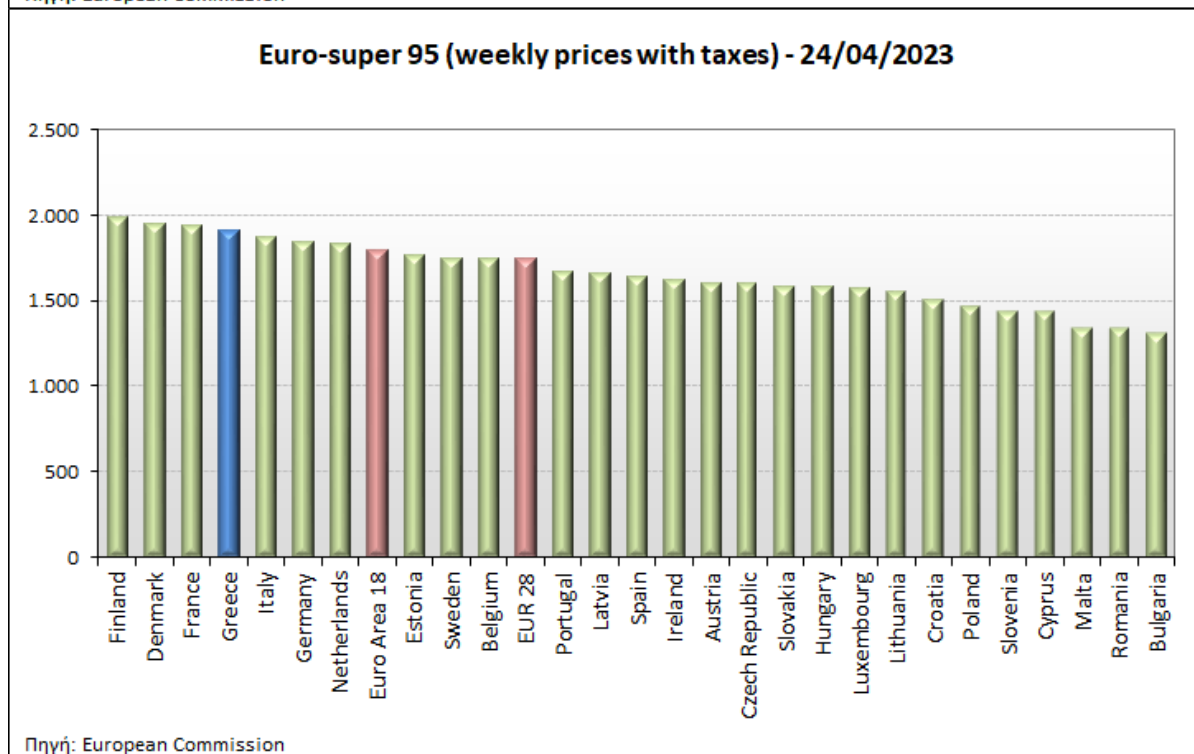
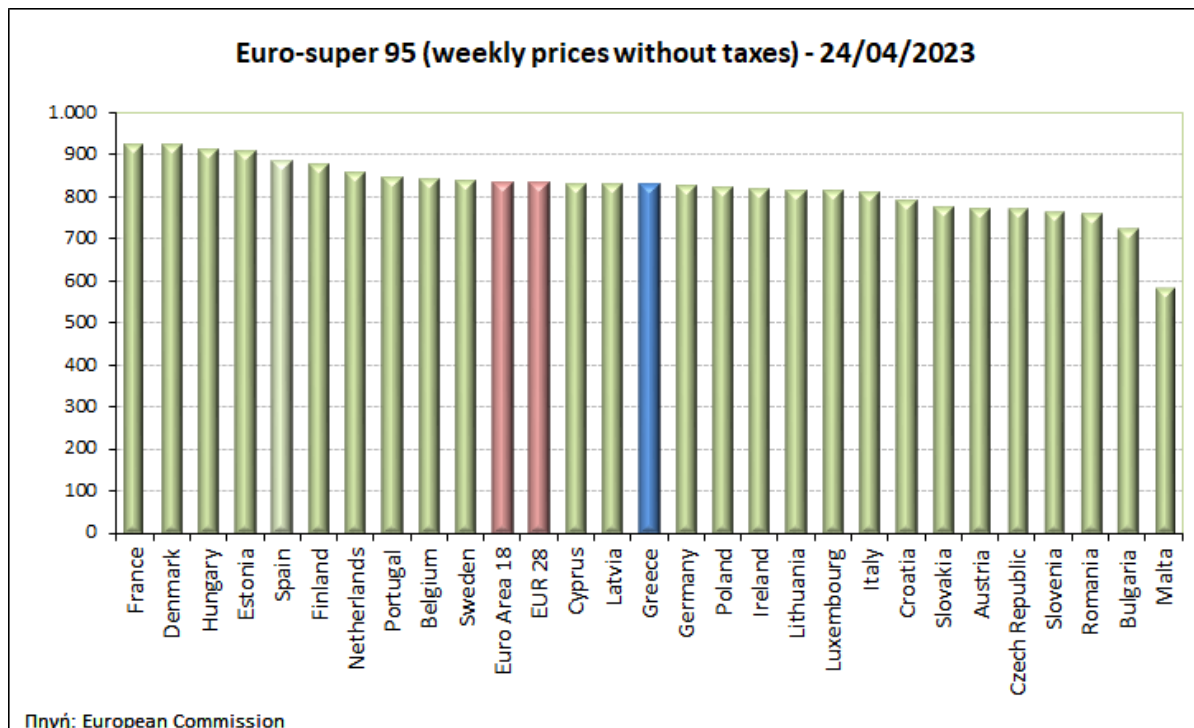
ΝΟΜΟΣ	ΜΕΣΗ ΚΑΤΩΤΑΤΗ ΜΕ ΦΠΑ	ΜΕΣΗ ΑΝΩΤΑΤΗ ΜΕ ΦΠΑ	ΔΙΑΜΕΣΟΣ ΤΙΜΗ
ΝΟΜΟΣ ΑΙΤΩΛΙΑΣ ΚΑΙ ΑΚΑΡΝΑΝΙΑΣ	1,734	1,781	1,758
ΝΟΜΟΣ ΑΡΓΟΛΙΔΟΣ	1,747	1,781	1,764
ΝΟΜΟΣ ΑΡΚΑΔΙΑΣ	1,747	1,772	1,760
ΝΟΜΟΣ ΑΡΤΗΣ	1,733	1,762	1,747
ΝΟΜΟΣ ΑΤΤΙΚΗΣ	1,756	1,792	1,774
ΝΟΜΟΣ ΑΧΑΪΑΣ	1,738	1,763	1,750
ΝΟΜΟΣ ΒΟΙΩΤΙΑΣ	1,731	1,795	1,763
ΝΟΜΟΣ ΓΡΕΒΕΝΩΝ	1,745	1,765	1,755
ΝΟΜΟΣ ΔΡΑΜΑΣ	1,735	1,757	1,746
ΝΟΜΟΣ ΔΩΔΕΚΑΝΗΣΟΥ	1,784	1,873	1,829
ΝΟΜΟΣ ΕΒΡΟΥ	1,742	1,787	1,764
ΝΟΜΟΣ ΕΥΒΟΙΑΣ	1,732	1,785	1,758
ΝΟΜΟΣ ΕΥΡΥΤΑΝΙΑΣ	1,774	1,785	1,779
ΝΟΜΟΣ ΖΑΚΥΝΘΟΥ	1,734	1,777	1,755
ΝΟΜΟΣ ΗΛΕΙΑΣ	1,717	1,831	1,774
ΝΟΜΟΣ ΗΜΑΘΙΑΣ	1,724	1,745	1,734
ΝΟΜΟΣ ΗΡΑΚΛΕΙΟΥ	1,766	1,809	1,788
ΝΟΜΟΣ ΘΕΣΠΡΩΤΙΑΣ	1,744	1,752	1,748
ΝΟΜΟΣ ΘΕΣΣΑΛΟΝΙΚΗΣ	1,748	1,778	1,763
ΝΟΜΟΣ ΙΩΑΝΝΙΝΩΝ	1,733	1,775	1,754
ΝΟΜΟΣ ΚΑΒΑΛΑΣ	1,742	1,773	1,758
ΝΟΜΟΣ ΚΑΡΔΙΤΣΗΣ	1,748	1,770	1,759
ΝΟΜΟΣ ΚΑΣΤΟΡΙΑΣ	1,723	1,770	1,747
ΝΟΜΟΣ ΚΕΡΚΥΡΑΣ	1,754	1,798	1,776
ΝΟΜΟΣ ΚΕΦΑΛΛΗΝΙΑΣ	1,774	1,801	1,788
ΝΟΜΟΣ ΚΙΛΚΙΣ	1,735	1,759	1,747
ΝΟΜΟΣ ΚΟΖΑΝΗΣ	1,736	1,764	1,750
ΝΟΜΟΣ ΚΟΡΙΝΘΙΑΣ	1,768	1,788	1,778
ΝΟΜΟΣ ΚΥΚΛΑΔΩΝ	1,819	1,916	1,867
ΝΟΜΟΣ ΛΑΚΩΝΙΑΣ	1,753	1,790	1,771
ΝΟΜΟΣ ΛΑΡΙΣΗΣ	1,738	1,766	1,752
ΝΟΜΟΣ ΛΑΣΙΘΙΟΥ	1,776	1,799	1,788
ΝΟΜΟΣ ΛΕΣΒΟΥ	1,699	1,775	1,737
ΝΟΜΟΣ ΛΕΥΚΑΔΟΣ	1,750	1,783	1,767
ΝΟΜΟΣ ΜΑΓΝΗΣΙΑΣ	1,728	1,810	1,769
ΝΟΜΟΣ ΜΕΣΣΗΝΙΑΣ	1,710	1,806	1,758
ΝΟΜΟΣ ΞΑΝΘΗΣ	1,733	1,758	1,745
ΝΟΜΟΣ ΠΕΛΛΗΣ	1,732	1,764	1,748
ΝΟΜΟΣ ΠΙΕΡΙΑΣ	1,732	1,776	1,754
ΝΟΜΟΣ ΠΡΕΒΕΖΗΣ	1,754	1,775	1,764
ΝΟΜΟΣ ΡΕΘΥΜΝΗΣ	1,790	1,806	1,798
ΝΟΜΟΣ ΡΟΔΟΠΗΣ	1,744	1,775	1,759
ΝΟΜΟΣ ΣΑΜΟΥ	1,713	1,783	1,748
ΝΟΜΟΣ ΣΕΡΡΩΝ	1,736	1,750	1,743
ΝΟΜΟΣ ΤΡΙΚΑΛΩΝ	1,751	1,777	1,764
ΝΟΜΟΣ ΦΘΙΩΤΙΔΟΣ	1,741	1,765	1,753
ΝΟΜΟΣ ΦΛΩΡΙΝΗΣ	1,745	1,755	1,750
ΝΟΜΟΣ ΦΩΚΙΔΟΣ	1,754	1,769	1,761
ΝΟΜΟΣ ΧΑΛΚΙΔΙΚΗΣ	1,733	1,758	1,746
ΝΟΜΟΣ ΧΑΝΙΩΝ	1,776	1,807	1,791
ΝΟΜΟΣ ΧΙΟΥ	1,694	1,755	1,725
ΣΤΑΘΜΙΣΜΕΝΟΣ Μ.Ο.*	1,750	1,789	1,770

* Μέσοι όροι ελάχιστων και μέγιστων τιμών χονδρικής όπως υποβάλλονται από τις εταιρείες εμπορίας στο Παρατηρητήριο Τιμών βάσει της ΚΥΑ 978/24-10-2011.

Η στάθμιση γίνεται βάσει των όγκων πωλήσεων έτους 2019 ανά τύπο καυσίμου και ανά νομό.

2. γ. Συγκριτικά στοιχεία με Ε.Ε

Οι λιανικές τιμές αμόλυβδης βενζίνης με φόρους και προ φόρων στις 27 χώρες της Ε.Ε. για τις 24/04/2023 (τελευταία επίσημα στοιχεία) παρουσιάζονται συγκριτικά κατά φθίνουσα σειρά στα παρακάτω διαγράμματα:



Αναλυτικά στοιχεία για τις τιμές καυσίμων και τους φόρους στις 27 χώρες της Ε.Ε. παρουσιάζονται στην ιστοσελίδα της Ευρωπαϊκής Επιτροπής: http://ec.europa.eu/energy/observatory/oil/bulletin_en.htm

*Οι συγκρίσεις των τιμών μεταξύ των διαφόρων χωρών θα πρέπει να γίνονται με ιδιαίτερη προσοχή εξαιτίας των διαφορών στην ποιότητα των προϊόντων, στις πρακτικές μάρκετινγκ, στις δομές της αγοράς και στις καταναλωτικές συνήθειες που επικρατούν σε κάθε χώρα.

3. Πετρέλαιο Κίνησης (Biodiesel)

3. α. Διαμόρφωση τιμής

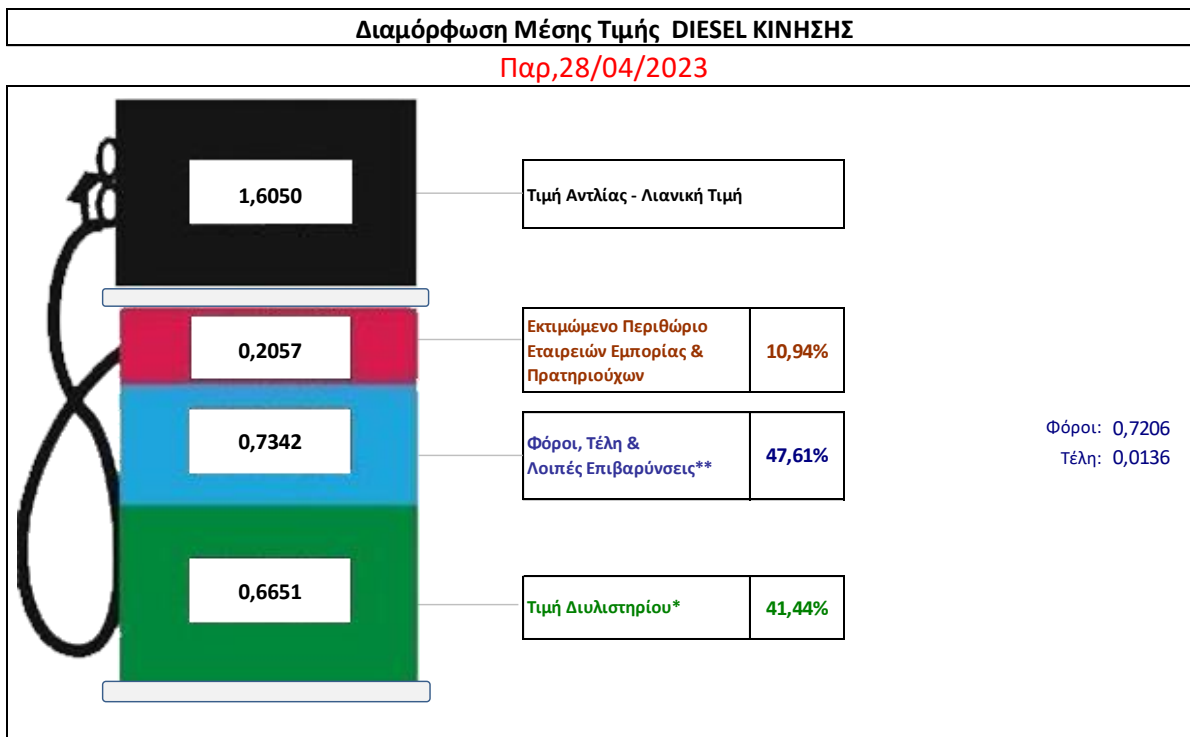
Η τιμή διυλιστηρίου του πετρελαίου κίνησης για την Πέμπτη 27/04/2023 διαμορφώθηκε στα 0,6651€ ανά λίτρο. Σε σχέση με την τιμή διυλιστηρίου της προηγούμενης εβδομάδας (20/04/2023) σημειώθηκε μείωση κατά 0,0357€ ανά λίτρο (3,57 λεπτά).

Οι φόροι, τα τέλη και οι λοιπές επιβαρύνσεις αντιστοιχούν σε 0,7342€ ανά λίτρο.

Η μέση τιμή λιανικής του πετρελαίου κίνησης για την Παρασκευή 28/04/2023 διαμορφώθηκε στα 1,6050€ ανά λίτρο. Σε σχέση με την τιμή της προηγούμενης εβδομάδας (21/04/2023) μείωση κατά 0,038€ ανά λίτρο (3,8 λεπτά).

Το εκτιμώμενο περιθώριο των πρατηριούχων και των εταιρειών εμπορίας υπολογίζεται κατά μέσο όρο στα 0,2057€ ανά λίτρο (20,57 λεπτά).

Η τελική τιμή λιανικής διαμορφώνεται από την τιμή διυλιστηρίου κατά 41,44 %, από τους φόρους σταθερούς και μεταβλητούς) κατά 47,61%, και από τα εκτιμώμενα περιθώρια των εταιρειών εμπορίας, των μεταφορέων υγρών καυσίμων και των πρατηρίων κατά 10,94% (βλ. παρακάτω πίνακα).



* Τιμή διυλιστηρίου	0,6651
-Τιμή διυλιστηρίου προηγούμενης ημέρας (Μέση Σταθμική Τιμή εκ των δύο εταιρειών διύλισης)	
-Στην τιμή διυλιστηρίου περιλαμβάνονται οι ειδικές υπηρεσίες (φορτωτικά)	
** Τέλη	0,0136
-Ανταποδοτικό τέλος ΠΑΕ: 0,20 € ανά χίλια λίτρα. (Απόφαση 147/2015 - ΦΕΚ 888/Β/19-05-2015)	0,0002
-Εισφορά «Ειδικού Λογαριασμού Πετρελαιοειδών»: 1,2% επί της τιμής διυλιστηρίου. (Ν. 3335/2005 - ΦΕΚ 95/Α/20-4-2005)	0,0080
-Ειδικό τέλος Δικαιωμάτων Εκτέλεσης Τελωνειακών Εργασιών (ΔΕΤΕ): 0,5% της αξίας του αθροίσματος της τιμής εκ διυλιστηρίου και του ΕΦΚ. (Ν. 2093/92 - ΦΕΚ 181/Α/25-11-92)	0,0054
** Φόροι	0,7206
-Ειδικός Φόρος Κατανάλωσης (ΕΦΚ): για το πετρέλαιο κίνησης - 410 € ανά κυβικό μέτρο ή 0,41 € ανά λίτρο. (Ν. 4389/2016 - ΦΕΚ Α' 94)	0,4100
-Φόρος Προσιθέμενης Αξίας (ΦΠΑ): 24% επί του συνόλου της τιμής διυλιστηρίου των μικτών ονομαστικών περιθωρίων κέρδους και των παραπάνω φορολογικών επιβαρύνσεων. (Ν. 2859/2000 όπως τροποποιήθηκε και ισχύει με το Ν. 4389/2016 (ΦΕΚ Α' 94)	0,3106

3. β. Χονδρική Τιμή Πώλησης

Αναλυτικά, οι μέσες κατώτατες και ανώτατες τιμές χονδρικής, καθώς και η διάμεσος τιμή ανά νομό παρουσιάζονται στον επόμενο πίνακα:

Τιμές Χονδρικής Πώλησης Πετρελαίου Κίνησης ανά Νομό

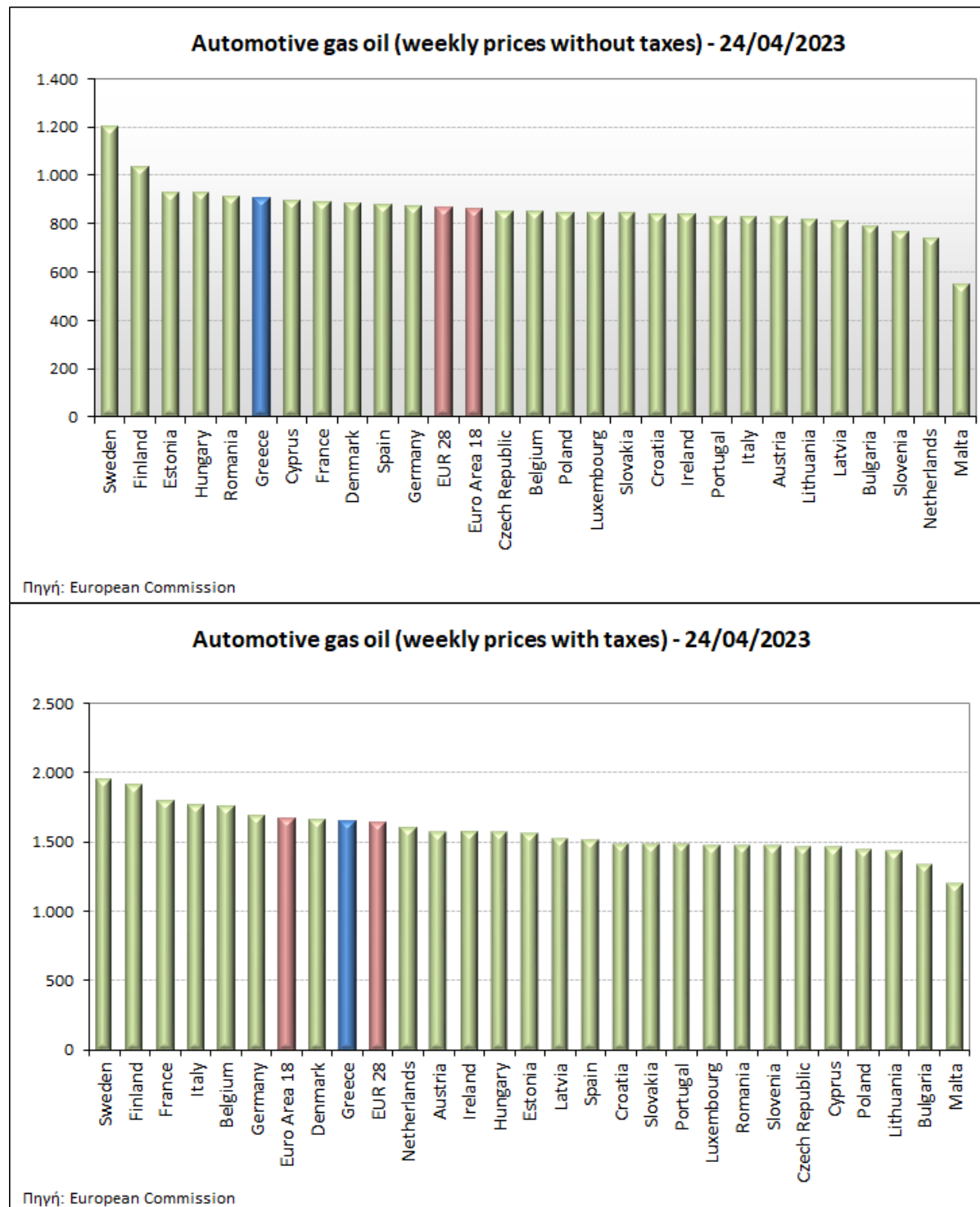
Παρασκευή, 28 Απριλίου 2023

ΝΟΜΟΣ	ΜΕΣΗ ΚΑΤΩΤΑΤΗ ΜΕ ΦΠΑ	ΜΕΣΗ ΑΝΩΤΑΤΗ ΜΕ ΦΠΑ	ΔΙΑΜΕΣΟΣ ΤΙΜΗ
ΝΟΜΟΣ ΑΙΤΩΛΙΑΣ ΚΑΙ ΑΚΑΡΝΑΝΙΑΣ	1,400	1,453	1,427
ΝΟΜΟΣ ΑΡΓΟΛΙΔΟΣ	1,415	1,453	1,434
ΝΟΜΟΣ ΑΡΚΑΔΙΑΣ	1,408	1,434	1,421
ΝΟΜΟΣ ΑΡΤΗΣ	1,396	1,429	1,413
ΝΟΜΟΣ ΑΤΤΙΚΗΣ	1,406	1,440	1,423
ΝΟΜΟΣ ΑΧΑΪΑΣ	1,398	1,428	1,413
ΝΟΜΟΣ ΒΟΙΩΤΙΑΣ	1,399	1,459	1,429
ΝΟΜΟΣ ΓΡΕΒΕΝΩΝ	1,415	1,430	1,423
ΝΟΜΟΣ ΔΡΑΜΑΣ	1,403	1,422	1,413
ΝΟΜΟΣ ΔΩΔΕΚΑΝΗΣΟΥ	1,473	1,526	1,499
ΝΟΜΟΣ ΕΒΡΟΥ	1,411	1,445	1,428
ΝΟΜΟΣ ΕΥΒΟΙΑΣ	1,399	1,464	1,431
ΝΟΜΟΣ ΕΥΡΥΤΑΝΙΑΣ	1,435	1,452	1,443
ΝΟΜΟΣ ΖΑΚΥΝΘΟΥ	1,398	1,439	1,418
ΝΟΜΟΣ ΗΛΕΙΑΣ	1,393	1,492	1,442
ΝΟΜΟΣ ΗΜΑΘΙΑΣ	1,389	1,415	1,402
ΝΟΜΟΣ ΗΡΑΚΛΕΙΟΥ	1,434	1,473	1,454
ΝΟΜΟΣ ΘΕΣΠΡΩΤΙΑΣ	1,406	1,426	1,416
ΝΟΜΟΣ ΘΕΣΣΑΛΟΝΙΚΗΣ	1,413	1,441	1,427
ΝΟΜΟΣ ΙΩΑΝΝΙΝΩΝ	1,402	1,442	1,422
ΝΟΜΟΣ ΚΑΒΑΛΑΣ	1,411	1,436	1,423
ΝΟΜΟΣ ΚΑΡΔΙΤΣΗΣ	1,414	1,433	1,423
ΝΟΜΟΣ ΚΑΣΤΟΡΙΑΣ	1,390	1,455	1,423
ΝΟΜΟΣ ΚΕΡΚΥΡΑΣ	1,422	1,470	1,446
ΝΟΜΟΣ ΚΕΦΑΛΛΗΝΙΑΣ	1,440	1,471	1,456
ΝΟΜΟΣ ΚΙΛΚΙΣ	1,397	1,413	1,405
ΝΟΜΟΣ ΚΟΖΑΝΗΣ	1,396	1,431	1,414
ΝΟΜΟΣ ΚΟΡΙΝΘΙΑΣ	1,432	1,489	1,461
ΝΟΜΟΣ ΚΥΚΛΑΔΩΝ	1,497	1,563	1,530
ΝΟΜΟΣ ΛΑΚΩΝΙΑΣ	1,420	1,453	1,437
ΝΟΜΟΣ ΛΑΡΙΣΗΣ	1,402	1,435	1,418
ΝΟΜΟΣ ΛΑΣΙΘΙΟΥ	1,447	1,458	1,453
ΝΟΜΟΣ ΛΕΣΒΟΥ	1,386	1,440	1,413
ΝΟΜΟΣ ΛΕΥΚΑΔΟΣ	1,410	1,445	1,428
ΝΟΜΟΣ ΜΑΓΝΗΣΙΑΣ	1,392	1,475	1,434
ΝΟΜΟΣ ΜΕΣΣΗΝΙΑΣ	1,375	1,477	1,426
ΝΟΜΟΣ ΞΑΝΘΗΣ	1,399	1,422	1,410
ΝΟΜΟΣ ΠΕΛΛΗΣ	1,402	1,438	1,420
ΝΟΜΟΣ ΠΙΕΡΙΑΣ	1,398	1,437	1,418
ΝΟΜΟΣ ΠΡΕΒΕΖΗΣ	1,417	1,439	1,428
ΝΟΜΟΣ ΡΕΘΥΜΝΗΣ	1,461	1,469	1,465
ΝΟΜΟΣ ΡΟΔΟΠΗΣ	1,406	1,432	1,419
ΝΟΜΟΣ ΣΑΜΟΥ	1,399	1,457	1,428
ΝΟΜΟΣ ΣΕΡΡΩΝ	1,405	1,421	1,413
ΝΟΜΟΣ ΤΡΙΚΑΛΩΝ	1,418	1,434	1,426
ΝΟΜΟΣ ΦΘΙΩΤΙΔΟΣ	1,409	1,433	1,421
ΝΟΜΟΣ ΦΛΩΡΙΝΗΣ	1,410	1,420	1,415
ΝΟΜΟΣ ΦΩΚΙΔΟΣ	1,432	1,435	1,434
ΝΟΜΟΣ ΧΑΛΚΙΔΙΚΗΣ	1,399	1,431	1,415
ΝΟΜΟΣ ΧΑΝΙΩΝ	1,450	1,470	1,460
ΝΟΜΟΣ ΧΙΟΥ	1,383	1,436	1,409
ΣΤΑΘΜΙΣΜΕΝΟΣ Μ.Ο.*	1,410	1,447	1,428

* Μέσοι όροι ελάχιστων και μέγιστων τιμών χονδρικής όπως υποβάλλονται από τις εταιρείες εμπορίας στο Παρατηρητήριο Τιμών βάσει της ΚΥΑ 978/24-10-2011.

3. γ. Συγκριτικά στοιχεία με Ε.Ε.

Οι λιανικές τιμές πετρελαίου κίνησης με φόρους και προ φόρων στις 27 χώρες της Ε.Ε. για τις 24/04/2023 (τελευταία επίσημα στοιχεία) παρουσιάζονται συγκριτικά κατά φθίνουσα σειρά τα παρακάτω διαγράμματα:



Αναλυτικά στοιχεία για τις τιμές καυσίμων και τους φόρους στις 27 χώρες της Ε.Ε. παρουσιάζονται στην ιστοσελίδα της Ευρωπαϊκής Επιτροπής: http://ec.europa.eu/energy/observatory/oil/bulletin_en.htm

*Οι συγκρίσεις των τιμών μεταξύ των διαφόρων χωρών θα πρέπει να γίνονται με ιδιαίτερη προσοχή εξαιτίας των διαφορών στην ποιότητα των προϊόντων, στις πρακτικές μάρκετινγκ, στις δομές της αγοράς και στις καταναλωτικές συνήθειες που επικρατούν σε κάθε χώρα.

4. Πετρέλαιο Θέρμανσης (Κατ'οίκον)

4. α. Διαμόρφωση τιμής

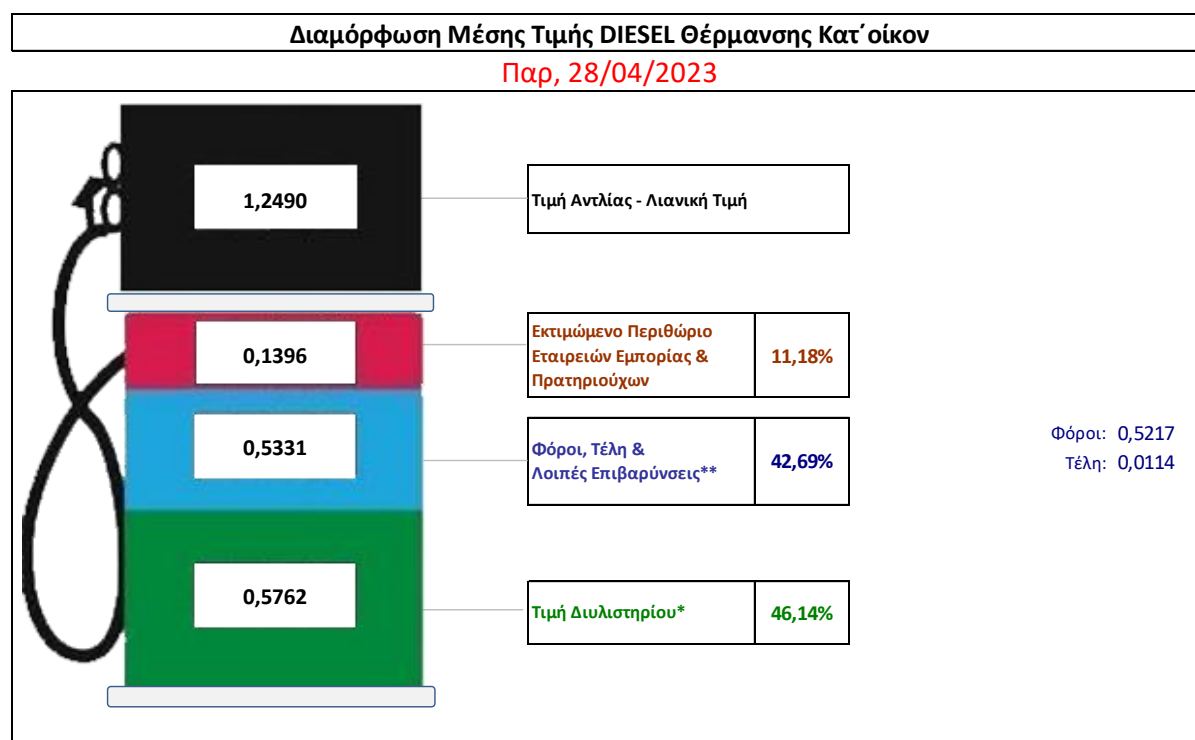
Η τιμή διυλιστηρίου του πετρελαίου θέρμανσης για την Πέμπτη 27/04/2023 διαμορφώθηκε στα 0,5762 € λίτρο. Σε σχέση με την τιμή διυλιστηρίου της προηγούμενης εβδομάδας (20/04/2023) σημειώθηκε μείωση κατά 0,0389€ ανά λίτρο (3,89 λεπτά).

Οι φόροι, τα τέλη και οι λοιπές επιβαρύνσεις αντιστοιχούν σε 0,5331€ ανά λίτρο.

Η μέση τιμή λιανικής του πετρελαίου θέρμανσης (κατ'οίκον) για την Παρασκευή 28/04/2023 διαμορφώθηκε στο 1,2490€ ανά λίτρο. Σε σχέση με την τιμή της προηγούμενης εβδομάδας (21/04/2023) σημειώθηκε μείωση κατά 0,017€ ανά λίτρο (1,7 λεπτά).

Το εκτιμώμενο περιθώριο των πρατηριούχων και των εταιρειών εμπορίας υπολογίζεται κατά μέσο όρο στα 0,1396 ανά λίτρο (13,96 λεπτά).

Η τελική τιμή λιανικής διαμορφώνεται από την τιμή διυλιστηρίου κατά 46,14%, από τους φόρους (σταθερούς και μεταβλητούς) κατά 42,69%, και από τα εκτιμώμενα περιθώρια των εταιρειών εμπορίας, των μεταφορέων υγρών καυσίμων και των πρατηρίων κατά 11,18% (βλ. παρακάτω πίνακα).



* Τιμή διυλιστηρίου	0,5762
-Τιμή διυλιστηρίου προηγούμενης ημέρας (Μέση Σταθμική Τιμή εκ των δύο εταιρειών διύλισης)	
-Στην τιμή διυλιστηρίου περιλαμβάνονται οι ειδικές υπηρεσίες (φορτωτικά)	
** Τέλη	0,0114
-Αναταξοδοτικό τέλος ΡΑΕ: 0,20 € ανά χίλια λίτρα. (Απόφαση 147/2015 - ΦΕΚ 888/Β/19-05-2015)	0,0002
-Εισφορά «Ειδικού Λογαριασμού Πετρελαιοειδών»: 1,2% επί της τιμής διυλιστηρίου. (Ν. 3335/2005 - ΦΕΚ 95/Α/20-4-2005)	0,0069
-Ειδικό τέλος Δικαιωμάτων Εκτέλεσης Τελωνειακών Εργασιών (ΔΕΤΕ): 0,5% της αξίας του αθροίσματος της τιμής εκ διυλιστηρίου και του ΕΦΚ. (Ν. 2093/92 - ΦΕΚ 181/Α/25-11-92)	0,0043
** Φόροι	0,5217
-Ειδικός Φόρος Κατανάλωσης (ΕΦΚ): για το πετρέλαιο θέρμανσης - 280 € ανά κυβικό μέτρο ή 0,280 € ανά λίτρο. (Ν. 4389/2016 (ΦΕΚ Α' 94)	0,2800
-Φόρος Προστιθέμενης Αξίας (ΦΠΑ): 24% επί του συνόλου της τιμής διυλιστηρίου των μικτών ονομαστικών περιθωρίων κέρδους και των παραπάνω φορολογικών επιβαρύνσεων. (Ν. 2859/2000 όπως τροποποιήθηκε και ισχύει με το Ν. 4389/2016 (ΦΕΚ Α' 94)	0,2417

4. β. Χονδρική Τιμή Πώλησης

Αναλυτικά, οι μέσες κατώτατες και ανώτατες τιμές χονδρικής, καθώς και η διάμεσος τιμή ανά νομό παρουσιάζονται στον επόμενο πίνακα:

Μέσες Τιμές Χονδρικής Πώλησης Πετρελαίου Θέρμανσης (κατ' οίκον) ανά Νομό

Παρασκευή, 28 Απριλίου 2023

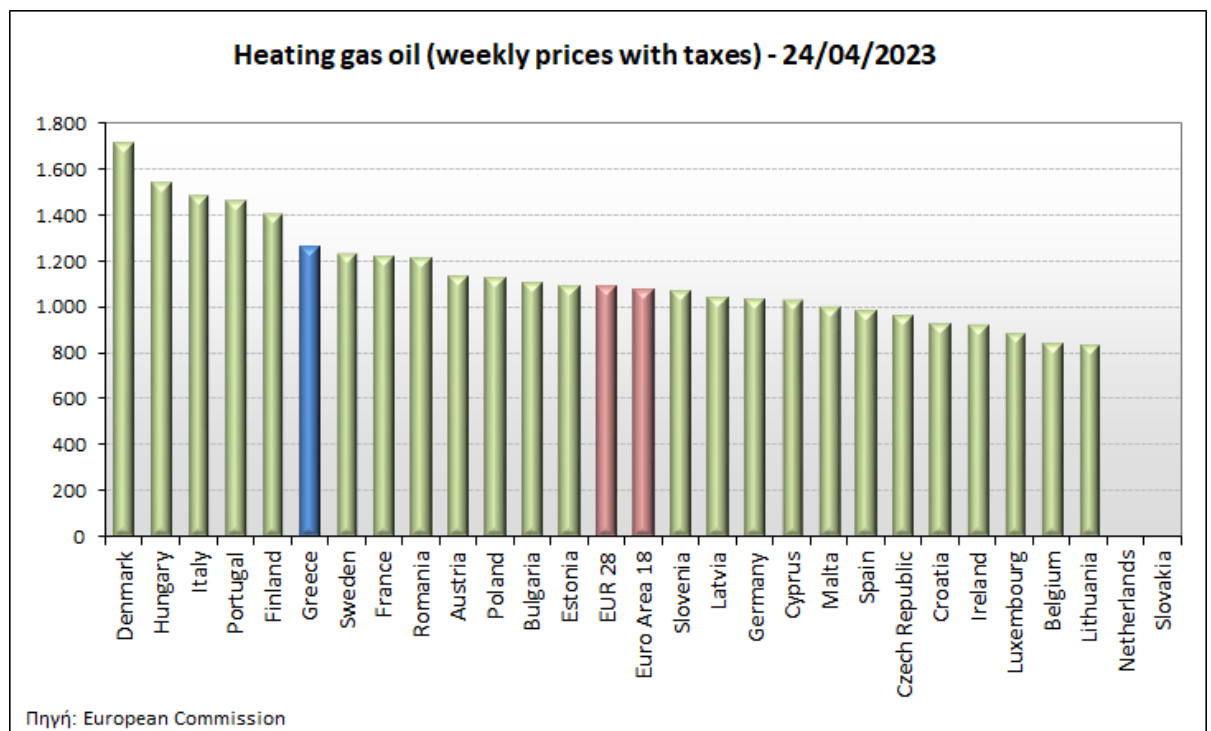
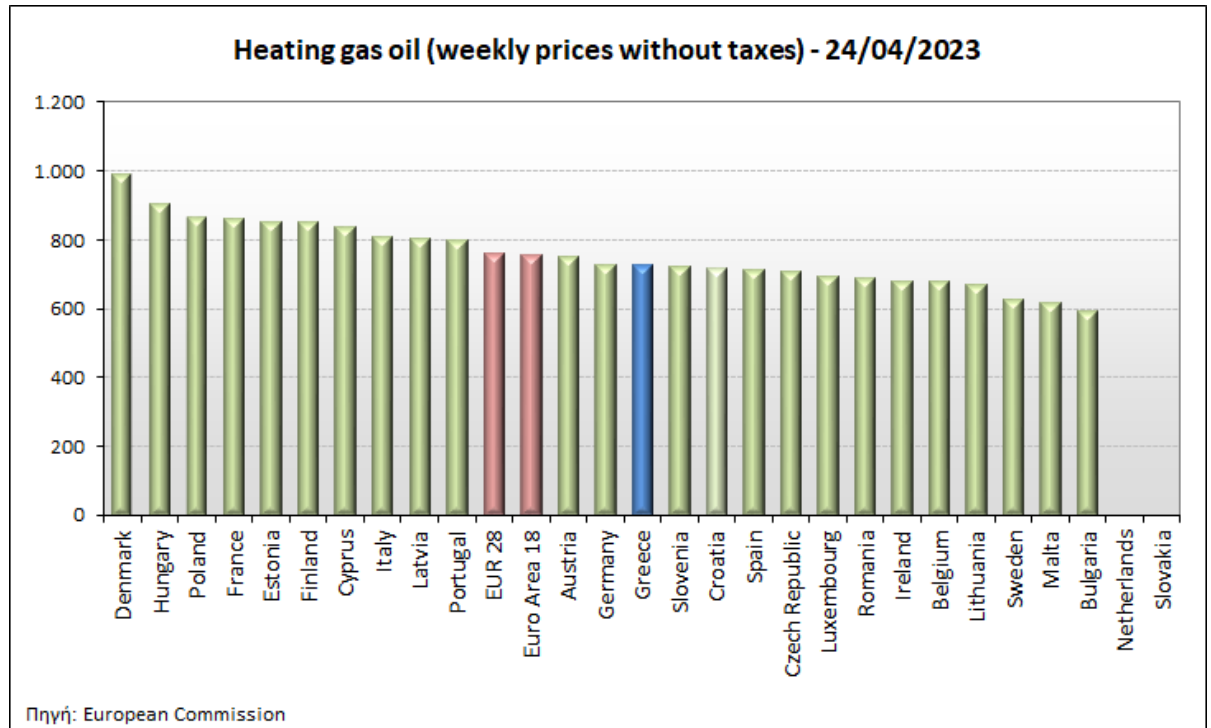
ΝΟΜΟΣ	ΜΕΣΗ ΚΑΤΩΤΑΤΗ ΜΕ ΦΠΑ	ΜΕΣΗ ΑΝΩΤΑΤΗ ΜΕ ΦΠΑ	ΔΙΑΜΕΣΟΣ ΤΙΜΗ
ΝΟΜΟΣ ΑΙΤΩΛΙΑΣ ΚΑΙ ΑΚΑΡΝΑΝΙΑΣ	1,099	1,130	1,115
ΝΟΜΟΣ ΑΡΓΟΛΙΔΟΣ	1,101	1,138	1,119
ΝΟΜΟΣ ΑΡΚΑΔΙΑΣ	1,097	1,109	1,103
ΝΟΜΟΣ ΑΡΤΗΣ	1,090	1,109	1,099
ΝΟΜΟΣ ΑΤΤΙΚΗΣ	1,095	1,123	1,109
ΝΟΜΟΣ ΑΧΑΪΑΣ	1,090	1,104	1,097
ΝΟΜΟΣ ΒΟΙΩΤΙΑΣ	1,086	1,116	1,101
ΝΟΜΟΣ ΓΡΕΒΕΝΩΝ	1,105	1,114	1,110
ΝΟΜΟΣ ΔΡΑΜΑΣ	1,101	1,114	1,107
ΝΟΜΟΣ ΔΩΔΕΚΑΝΗΣΟΥ	1,130	1,197	1,164
ΝΟΜΟΣ ΕΒΡΟΥ	1,094	1,123	1,108
ΝΟΜΟΣ ΕΥΒΟΙΑΣ	1,089	1,116	1,102
ΝΟΜΟΣ ΕΥΡΥΤΑΝΙΑΣ	1,105	1,111	1,108
ΝΟΜΟΣ ΖΑΚΥΝΘΟΥ	1,099	1,119	1,109
ΝΟΜΟΣ ΗΛΕΙΑΣ	1,102	1,142	1,122
ΝΟΜΟΣ ΗΜΑΘΙΑΣ	1,080	1,090	1,085
ΝΟΜΟΣ ΗΡΑΚΛΕΙΟΥ	1,118	1,155	1,137
ΝΟΜΟΣ ΘΕΣΠΡΩΤΙΑΣ	1,100	1,119	1,110
ΝΟΜΟΣ ΘΕΣΣΑΛΟΝΙΚΗΣ	1,091	1,111	1,101
ΝΟΜΟΣ ΙΩΑΝΝΙΝΩΝ	1,087	1,124	1,106
ΝΟΜΟΣ ΚΑΒΑΛΑΣ	1,097	1,117	1,107
ΝΟΜΟΣ ΚΑΡΔΙΤΣΗΣ	1,096	1,117	1,107
ΝΟΜΟΣ ΚΑΣΤΟΡΙΑΣ	1,075	1,111	1,093
ΝΟΜΟΣ ΚΕΡΚΥΡΑΣ	1,126	1,147	1,136
ΝΟΜΟΣ ΚΕΦΑΛΛΗΝΙΑΣ	1,125	1,138	1,132
ΝΟΜΟΣ ΚΙΛΚΙΣ	1,088	1,098	1,093
ΝΟΜΟΣ ΚΟΖΑΝΗΣ	1,091	1,109	1,100
ΝΟΜΟΣ ΚΟΡΙΝΘΙΑΣ	1,107	1,132	1,119
ΝΟΜΟΣ ΚΥΚΛΑΔΩΝ	1,161	1,231	1,196
ΝΟΜΟΣ ΛΑΚΩΝΙΑΣ	1,118	1,146	1,132
ΝΟΜΟΣ ΛΑΡΙΣΗΣ	1,092	1,115	1,103
ΝΟΜΟΣ ΛΑΣΙΘΙΟΥ	1,136	1,156	1,146
ΝΟΜΟΣ ΛΕΣΒΟΥ	1,092	1,138	1,115
ΝΟΜΟΣ ΛΕΥΚΑΔΟΣ	1,112	1,132	1,122
ΝΟΜΟΣ ΜΑΓΝΗΣΙΑΣ	1,075	1,149	1,112
ΝΟΜΟΣ ΜΕΣΣΗΝΙΑΣ	1,037	1,156	1,097
ΝΟΜΟΣ ΞΑΝΘΗΣ	1,091	1,104	1,098
ΝΟΜΟΣ ΠΕΛΛΗΣ	1,090	1,101	1,096
ΝΟΜΟΣ ΠΙΕΡΙΑΣ	1,088	1,116	1,102
ΝΟΜΟΣ ΠΡΕΒΕΖΗΣ	1,109	1,123	1,116
ΝΟΜΟΣ ΡΕΘΥΜΝΗΣ	1,140	1,161	1,151
ΝΟΜΟΣ ΡΟΔΟΠΗΣ	1,092	1,113	1,103
ΝΟΜΟΣ ΣΑΜΟΥ	1,111	1,150	1,130
ΝΟΜΟΣ ΣΕΡΡΩΝ	1,096	1,107	1,102
ΝΟΜΟΣ ΤΡΙΚΑΛΩΝ	1,096	1,114	1,105
ΝΟΜΟΣ ΦΘΙΩΤΙΔΟΣ	1,095	1,111	1,103
ΝΟΜΟΣ ΦΛΩΡΙΝΗΣ	1,120	1,122	1,121
ΝΟΜΟΣ ΦΩΚΙΔΟΣ	1,111	1,121	1,116
ΝΟΜΟΣ ΧΑΛΚΙΔΙΚΗΣ	1,087	1,103	1,095
ΝΟΜΟΣ ΧΑΝΙΩΝ	1,132	1,147	1,139
ΝΟΜΟΣ ΧΙΟΥ	1,089	1,121	1,105
ΣΤΑΘΜΙΣΜΕΝΟΣ Μ.Ο.	1,095	1,121	1,108

* Μέσοι όροι ελάχιστων και μέγιστων τιμών χονδρικής όπως υποβάλλονται από τις εταιρείες εμπορίας στο Παρατηρητήριο Τιμών βάσει της ΚΥΑ 978/24-10-2011.

** Η στάθμιση γίνεται βάσει των όγκων πωλήσεων ανά τύπο καυσίμου ανά νομό.

4. γ. Συγκριτικά στοιχεία με Ε.Ε.

Οι λιανικές τιμές Πετρελαίου Θέρμανσης με φόρους και προ φόρων στις 27 χώρες της Ε.Ε. για τις 24/04/2023 (τελευταία επίσημα στοιχεία) παρουσιάζονται συγκριτικά κατά φθίνουσα σειρά στα παρακάτω διαγράμματα:



[ΘΕΣΗ ΑΚΡΙΒΟΥΣ ΑΝΤΙΓΡΑΦΟΥ]

Ο ΠΡΟΪΣΤΑΜΕΝΟΣ ΔΙΕΥΘΥΝΣΗΣ

ΠΕΡΙΣΤΕΡΗΣ ΣΠΥΡΙΔΩΝ