



ΕΛΛΗΝΙΚΗ ΔΗΜΟΚΡΑΤΙΑ

ΥΠΟΥΡΓΕΙΟ ΑΝΑΠΤΥΞΗΣ ΚΑΙ ΑΝΤΑΓΩΝΙΣΤΙΚΟΤΗΤΑΣ

ΓΕΝΙΚΗ ΓΡΑΜΜΑΤΕΙΑ ΚΑΤΑΝΑΛΩΤΗ

Δ/ΝΣΗ ΠΑΡΑΤΗΡΗΤΗΡΙΟΥ ΤΙΜΩΝ ΚΑΙ ΤΙΜΟΛΗΨΙΩΝ

ΠΑΡΑΤΗΡΗΤΗΡΙΟ ΤΙΜΩΝ ΥΓΡΩΝ ΚΑΥΣΙΜΩΝ

Αθήνα, 01-07-2014

Αρ. Πρωτ.: Υ3-2096

## ΕΒΔΟΜΑΔΙΑΙΟ ΔΕΛΤΙΟ ΕΠΙΣΚΟΠΗΣΗΣ ΤΙΜΩΝ ΚΑΥΣΙΜΩΝ

Παρασκευή, 27 Ιουνίου 2014

## 1. Τιμές Παρατηρητηρίου Υγρών Καυσίμων

Οι λιανικές τιμές των υγρών καυσίμων (αμόλυβδη 95 οκτ., σουπερ αμόλυβδη 100 οκτ., σουπερ LRP, πετρέλαιο κίνησης, πετρέλαιο θέρμανσης κατ' οίκον και υγραέριο κίνησης) αναρτώνται αναλυτικά στην ιστοσελίδα του Παρατηρητηρίου Τιμών Υγρών Καυσίμων του Υπουργείου Ανάπτυξης και Ανταγωνιστικότητας [www.fuelprices.gr](http://www.fuelprices.gr), όπου παρουσιάζονται καθημερινά οι ελάχιστες, μέσες και μέγιστες τιμές σε όλους τους Νομούς της χώρας.

## Μέσες τιμές λιανικής πώλησης καυσίμων για όλη την Ελλάδα

Παρασκευή, 27 Ιουνίου 2014

Προϊόν	Μέση Τιμή
Αμόλυβδη 95 οκτ.	1,711
Αμόλυβδη 100 οκτ.	1,885
Super	1,812
Diesel Κίνησης	1,377
Υγραέριο κίνησης (Autogas)	0,881

\* Η μέση τιμή πανελλαδικά υπολογίζεται από τον σταθμισμένο μέσο όρο με βάση τους όγκους πωλήσεων ανά τύπο καυσίμου ανά νομό.

\*\* Δεν καταγράφεται κατανάλωση στο πετρέλαιο θέρμανσης για τη χρονική περίοδο 30/4 έως 15/10 κάθε έτους.

Στον παρακάτω πίνακα παρουσιάζονται οι μέσες τιμές λιανικής των υγρών καυσίμων ανά Νομό.

## Μέσες τιμές λιανικής πώλησης καυσίμων ανά νομό

Παρασκευή, 27 Ιουνίου 2014

ΝΟΜΟΣ	Αμόλυβδη 95 οκτ.	Αμόλυβδη 100 οκτ.	Super	Diesel Κίνησης	Υγραέριο κίνησης (Autogas)
ΝΟΜΟΣ ΑΤΤΙΚΗΣ	1,697	1,880	1,791	1,353	0,866
ΝΟΜΟΣ ΑΙΤΩΛΙΑΣ ΚΑΙ ΑΚΑΡΝΑΝΙΑΣ	1,726	1,906	1,810	1,385	0,883
ΝΟΜΟΣ ΑΡΓΟΛΙΔΟΣ	1,712	1,880	1,790	1,372	0,868
ΝΟΜΟΣ ΑΡΚΑΔΙΑΣ	1,730	1,911	1,775	1,386	0,898
ΝΟΜΟΣ ΑΡΤΗΣ	1,729	1,936	1,762	1,390	0,860
ΝΟΜΟΣ ΑΧΑΪΑΣ	1,706	1,891	1,831	1,380	0,852
ΝΟΜΟΣ ΒΟΙΩΤΙΑΣ	1,712	1,919	1,780	1,375	0,870
ΝΟΜΟΣ ΓΡΕΒΕΝΩΝ	1,739	1,923	1,850	1,396	0,872
ΝΟΜΟΣ ΔΡΑΜΑΣ	1,693	1,892	1,875	1,364	0,896
ΝΟΜΟΣ ΔΩΔΕΚΑΝΗΣΟΥ	1,792	1,956	1,872	1,413	0,996
ΝΟΜΟΣ ΕΒΡΟΥ	1,743	1,910	1,896	1,400	0,932
ΝΟΜΟΣ ΕΥΒΟΙΑΣ	1,723	1,893	1,798	1,391	0,878
ΝΟΜΟΣ ΕΥΡΥΤΑΝΙΑΣ	1,774	1,967	1,839	1,422	0,891
ΝΟΜΟΣ ΖΑΚΥΝΘΟΥ	1,725	1,862	1,789	1,373	0,939
ΝΟΜΟΣ ΗΛΕΙΑΣ	1,718	1,873	1,774	1,380	0,856
ΝΟΜΟΣ ΗΜΑΘΙΑΣ	1,688	1,869		1,361	0,842
ΝΟΜΟΣ ΗΡΑΚΛΕΙΟΥ	1,773	1,924	1,812	1,425	1,048
ΝΟΜΟΣ ΘΕΣΠΡΩΤΙΑΣ	1,738	1,908	1,970	1,401	0,875
ΝΟΜΟΣ ΘΕΣΣΑΛΟΝΙΚΗΣ	1,685	1,861	1,786	1,347	0,905
ΝΟΜΟΣ ΙΩΑΝΝΙΝΩΝ	1,707	1,938	1,891	1,395	0,867
ΝΟΜΟΣ ΚΑΒΑΛΑΣ	1,708	1,895	1,875	1,374	0,910
ΝΟΜΟΣ ΚΑΡΔΙΤΣΗΣ	1,702	1,868	1,798	1,372	0,813
ΝΟΜΟΣ ΚΑΣΤΟΡΙΑΣ	1,741	1,901	1,949	1,397	0,876
ΝΟΜΟΣ ΚΕΡΚΥΡΑΣ	1,784	1,926	1,830	1,437	0,960
ΝΟΜΟΣ ΚΕΦΑΛΛΗΝΙΑΣ	1,794	1,920	1,856	1,450	0,995
ΝΟΜΟΣ ΚΙΛΚΙΣ	1,709	1,879	1,869	1,372	0,833
ΝΟΜΟΣ ΚΟΖΑΝΗΣ	1,716	1,874		1,385	0,825
ΝΟΜΟΣ ΚΟΡΙΝΘΙΑΣ	1,719	1,889	1,775	1,374	0,878
ΝΟΜΟΣ ΚΥΚΛΑΔΩΝ	1,798	1,963	1,909	1,458	0,950
ΝΟΜΟΣ ΛΑΚΩΝΙΑΣ	1,711	1,864	1,738	1,365	0,881
ΝΟΜΟΣ ΛΑΡΙΣΗΣ	1,708	1,860	1,680	1,366	0,843
ΝΟΜΟΣ ΛΑΣΙΘΙΟΥ	1,811	1,956	1,916	1,440	1,035
ΝΟΜΟΣ ΛΕΣΒΟΥ	1,727	1,920	1,817	1,400	0,978
ΝΟΜΟΣ ΛΕΥΚΑΔΟΣ	1,737	1,861	1,810	1,398	0,850
ΝΟΜΟΣ ΜΑΓΝΗΣΙΑΣ	1,711	1,878	1,879	1,376	0,847
ΝΟΜΟΣ ΜΕΣΣΗΝΙΑΣ	1,728	1,909	1,835	1,388	0,895
ΝΟΜΟΣ ΞΑΝΘΗΣ	1,700	1,882	1,848	1,362	0,930
ΝΟΜΟΣ ΠΕΛΛΗΣ	1,696	1,807		1,363	0,831
ΝΟΜΟΣ ΠΙΕΡΙΑΣ	1,705	1,840		1,360	0,878
ΝΟΜΟΣ ΠΡΕΒΕΖΗΣ	1,721	1,870		1,395	0,851
ΝΟΜΟΣ ΡΕΘΥΜΝΗΣ	1,772	1,961	1,925	1,429	1,006
ΝΟΜΟΣ ΡΟΔΟΠΗΣ	1,708	1,823	1,834	1,370	0,919
ΝΟΜΟΣ ΣΑΜΟΥ	1,810	1,946	1,851	1,446	
ΝΟΜΟΣ ΣΕΡΡΩΝ	1,700	1,828	1,740	1,363	0,864
ΝΟΜΟΣ ΤΡΙΚΑΛΩΝ	1,711	1,849		1,369	0,816
ΝΟΜΟΣ ΦΘΙΩΤΙΔΟΣ	1,708	1,892	1,822	1,366	0,874
ΝΟΜΟΣ ΦΛΩΡΙΝΗΣ	1,702	1,853	1,880	1,390	0,847
ΝΟΜΟΣ ΦΩΚΙΔΟΣ	1,748	1,909	1,837	1,414	
ΝΟΜΟΣ ΧΑΛΚΙΔΙΚΗΣ	1,713	1,859	1,747	1,379	0,910
ΝΟΜΟΣ ΧΑΝΙΩΝ	1,772	1,976		1,437	1,015
ΝΟΜΟΣ ΧΙΟΥ	1,729	1,933	1,907	1,390	

## 2. Απλή Αμόλυβδη Βενζίνη 95 οκτανίων

### 2. α. Διαμόρφωση τιμής

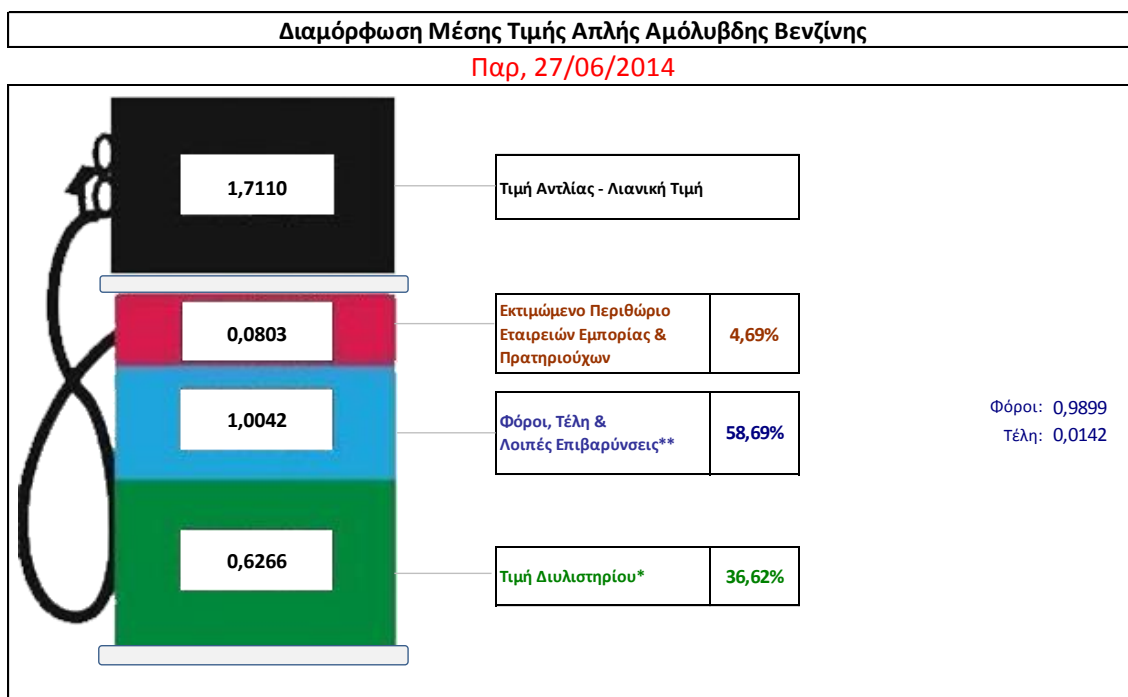
Η τιμή διυλιστηρίου της απλής αμόλυβδης βενζίνης 95 οκτανίων για την Πέμπτη 26/06/2014 διαμορφώθηκε στα 0,6266 € ανά λίτρο. Σε σχέση με την τιμή διυλιστηρίου της προηγούμενης εβδομάδας (19/06/2014) σημειώθηκε αύξηση κατά 0,0121 € ανά λίτρο (1,2 λεπτά).

Οι φόροι, τα τέλη και οι λοιπές επιβαρύνσεις αντιστοιχούν σε 1,0042 € ανά λίτρο.

Η μέση τιμή λιανικής της απλής αμόλυβδης βενζίνης 95 οκτανίων για την Παρασκευή 27/06/2014 διαμορφώθηκε στα 1,711€ ανά λίτρο. Σε σχέση με την τιμή της προηγούμενης εβδομάδας (20/06/2014) σημειώθηκε αύξηση κατά 0,015 € ανά λίτρο (1,5 λεπτά).

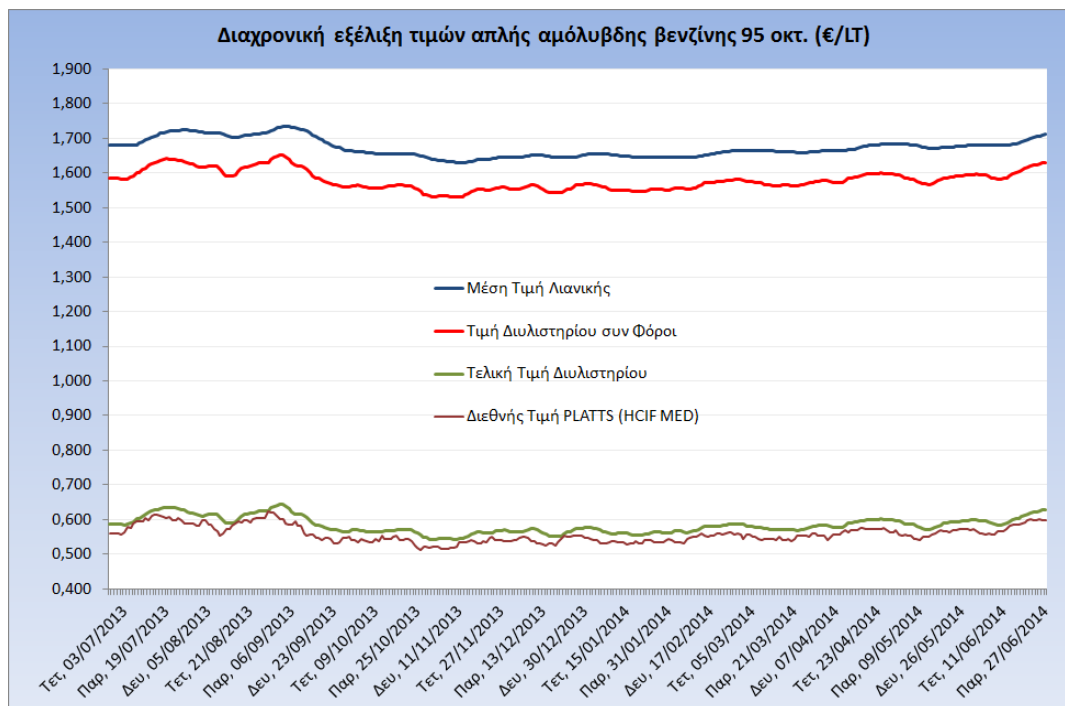
Το εκτιμώμενο περιθώριο των πρατηριούχων και των εταιρειών εμπορίας υπολογίζεται κατά μέσο όρο στα 0,0803 € ανά λίτρο (8 λεπτά).

Η τελική τιμή λιανικής διαμορφώνεται από την τιμή διυλιστηρίου κατά 36,6%, από τους φόρους (σταθερούς και μεταβλητούς) κατά 58,7%, και από τα εκτιμώμενα περιθώρια των εταιρειών εμπορίας, των μεταφορέων υγρών καυσίμων και των πρατηρίων κατά 4,7% (βλ. παρακάτω πίνακα).



<b>* Τιμή διυλιστηρίου</b>	<b>0,6266</b>
-Τιμή διυλιστηρίου προηγούμενης ημέρας (Μέση Σταθμική Τιμή εκ των δύο εταιρειών διύλισης)	
-Στην τιμή διυλιστηρίου περιλαμβάνονται οι ειδικές υπηρεσίες (φορτωτικά)	
<b>** Τέλη</b>	<b>0,0142</b>
-Ανταποδοτικό τέλος ΡΑΕ: 0,21 € ανά χιλία λίτρα. (Απόφαση 579/2013 - ΦΕΚ 3218/Β/18-12-13)	0,0002
-Εισφορά «Ειδικού Λογαριασμού Πετρελαιοειδών»: 1,2% επί της τιμής διυλιστηρίου. (Ν. 3335/2005 - ΦΕΚ 95/Α/20-4-2005)	0,0075
-Ειδικό τέλος Δικαιωμάτων Εκτέλεσης Τελωνειακών Εργασιών (ΔΕΤΕ): 0,5% της αξίας του αθροίσματος της τιμής εκ διυλιστηρίου και του ΕΦΚ. (Ν. 2093/92 - ΦΕΚ 181/Α/25-11-92)	0,0065
<b>** Φόροι</b>	<b>0,9899</b>
-Ειδικός Φόρος Κατανάλωσης (ΕΦΚ): για την απλή αμόλυβδη βενζίνη - 670 € ανά κυβικό μέτρο ή 0.67 € ανά λίτρο. (Ν. 3845/2010 - ΦΕΚ 65/Α/6-3-2010)	0,6700
-Φόρος Προστιθέμενης Αξίας (ΦΠΑ): 23% επί του συνόλου της τιμής διυλιστηρίου των μικτών ονομαστικών περιθωρίων κέρδους και των παραπάνω φορολογικών επιβαρύνσεων. (Ν. 3845/2010 - ΦΕΚ 65/Α/6-3-2010)	0,3199

Η εξέλιξη των διεθνών τιμών Platts (HCIF/MED), των τιμών διυλιστηρίου και των τιμών λιανικής της απλής αμόλυβδη βενζίνη 95 οκτ., καθώς και των αντίστοιχων ενδεικτικών περιθωρίων εμπορίας για το διάστημα των τελευταίων 12 μηνών παρουσιάζονται στο ακόλουθο διάγραμμα:



## 2. β. Χονδρική Τιμή Πώλησης

Ο μέσος όρος της χονδρικής τιμής πώλησης της απλής αμόλυβδης βενζίνης 95 οκτανίων από τις εταιρείες εμπορίας πετρελαιοειδών για την Παρασκευή 27/06/2014 ήταν 1,674 € ανά λίτρο.

Αναλυτικά, οι μέσες κατώτατες και ανώτατες τιμές χονδρικής, καθώς και η μέση τιμή ανά νομό παρουσιάζονται στον επόμενο πίνακα:

### Μέσες Τιμές Χονδρικής Πώλησης Απλής Αμόλυβδης Βενζίνης ανά Νομό

Παρασκευή 27 Ιουνίου 2014

ΝΟΜΟΣ	ΜΕΣΗ ΚΑΤΩΤΑΤΗ ΜΕ ΦΠΑ	ΜΕΣΗ ΑΝΩΤΑΤΗ ΜΕ ΦΠΑ	ΜΕΣΗ ΤΙΜΗ ΜΕ ΦΠΑ
ΝΟΜΟΣ ΑΙΤΩΛΙΑΣ ΚΑΙ ΑΚΑΡΝΑΝΙΑΣ	1,639	1,703	<b>1,671</b>
ΝΟΜΟΣ ΑΡΓΟΛΙΔΟΣ	1,645	1,679	<b>1,662</b>
ΝΟΜΟΣ ΑΡΚΑΔΙΑΣ	1,652	1,691	<b>1,671</b>
ΝΟΜΟΣ ΑΡΤΗΣ	1,668	1,704	<b>1,686</b>
ΝΟΜΟΣ ΑΤΤΙΚΗΣ	1,622	1,735	<b>1,678</b>
ΝΟΜΟΣ ΑΧΑΪΑΣ	1,620	1,687	<b>1,654</b>
ΝΟΜΟΣ ΒΟΙΩΤΙΑΣ	1,641	1,687	<b>1,664</b>
ΝΟΜΟΣ ΓΡΕΒΕΝΩΝ	1,654	1,677	<b>1,665</b>
ΝΟΜΟΣ ΔΡΑΜΑΣ	1,662	1,689	<b>1,676</b>
ΝΟΜΟΣ ΔΩΔΕΚΑΝΗΣΟΥ	1,611	1,709	<b>1,660</b>

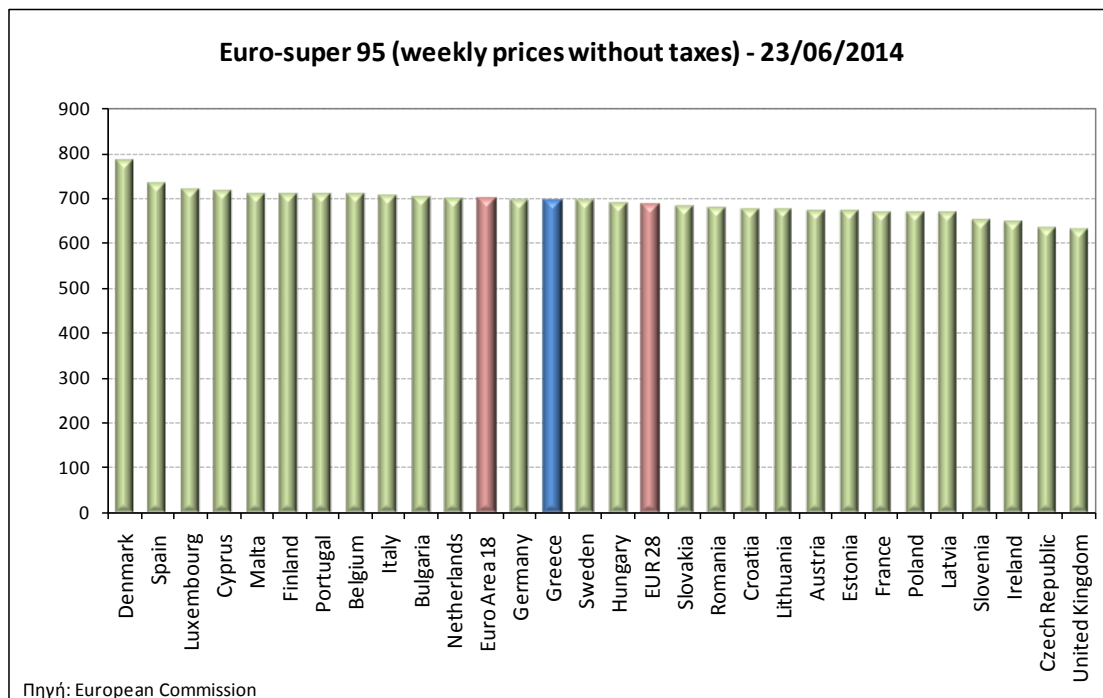
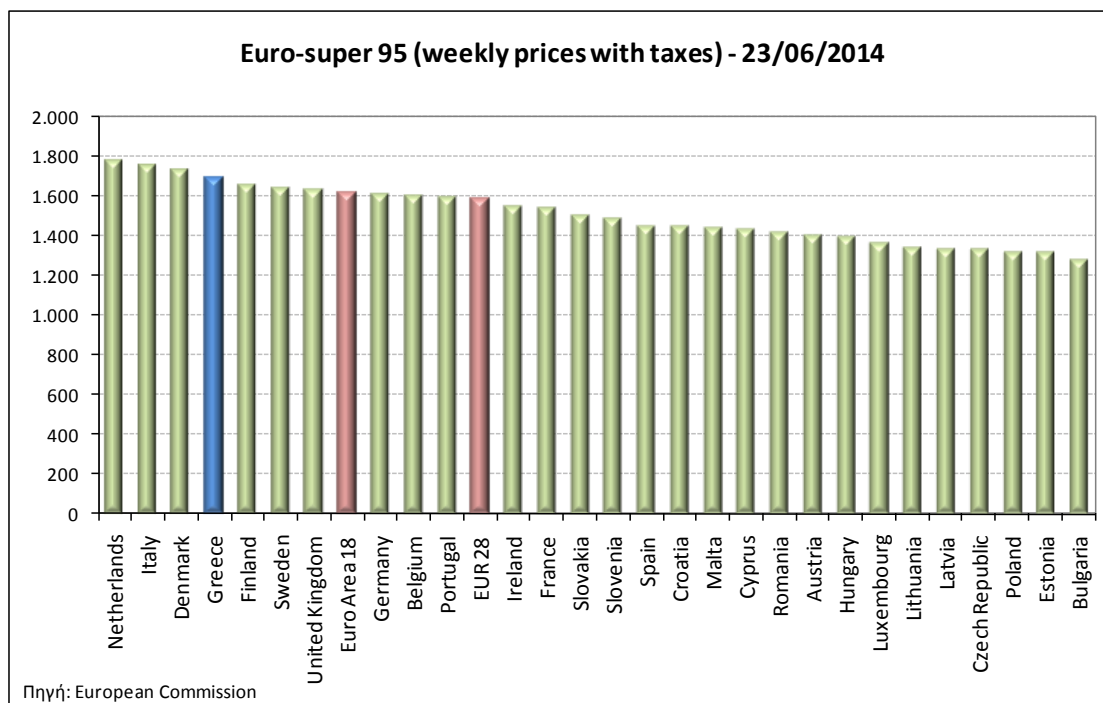
ΝΟΜΟΣ	ΜΕΣΗ ΚΑΤΩΤΑΤΗ ΜΕ ΦΠΑ	ΜΕΣΗ ΑΝΩΤΑΤΗ ΜΕ ΦΠΑ	ΜΕΣΗ ΤΙΜΗ ΜΕ ΦΠΑ
ΝΟΜΟΣ ΕΒΡΟΥ	1,651	1,704	1,677
ΝΟΜΟΣ ΕΥΒΟΙΑΣ	1,657	1,730	1,694
ΝΟΜΟΣ ΕΥΡΥΤΑΝΙΑΣ	1,677	1,702	1,690
ΝΟΜΟΣ ΖΑΚΥΝΘΟΥ	1,662	1,692	1,677
ΝΟΜΟΣ ΗΛΕΙΑΣ	1,651	1,745	1,698
ΝΟΜΟΣ ΗΜΑΘΙΑΣ	1,635	1,674	1,654
ΝΟΜΟΣ ΗΡΑΚΛΕΙΟΥ	1,671	1,774	1,722
ΝΟΜΟΣ ΘΕΣΠΡΩΤΙΑΣ	1,643	1,695	1,669
ΝΟΜΟΣ ΘΕΣΣΑΛΟΝΙΚΗΣ	1,624	1,676	1,650
ΝΟΜΟΣ ΙΩΑΝΝΙΝΩΝ	1,634	1,699	1,667
ΝΟΜΟΣ ΚΑΒΑΛΑΣ	1,635	1,706	1,671
ΝΟΜΟΣ ΚΑΡΔΙΤΣΗΣ	1,645	1,711	1,678
ΝΟΜΟΣ ΚΑΣΤΟΡΙΑΣ	1,666	1,700	1,683
ΝΟΜΟΣ ΚΕΡΚΥΡΑΣ	1,679	1,732	1,706
ΝΟΜΟΣ ΚΕΦΑΛΛΗΝΙΑΣ	1,652	1,788	1,720
ΝΟΜΟΣ ΚΙΛΚΙΣ	1,646	1,688	1,667
ΝΟΜΟΣ ΚΟΖΑΝΗΣ	1,646	1,679	1,662
ΝΟΜΟΣ ΚΟΡΙΝΘΙΑΣ	1,639	1,690	1,664
ΝΟΜΟΣ ΚΥΚΛΑΔΩΝ	1,627	1,708	1,668
ΝΟΜΟΣ ΛΑΚΩΝΙΑΣ	1,646	1,708	1,677
ΝΟΜΟΣ ΛΑΡΙΣΗΣ	1,634	1,697	1,665
ΝΟΜΟΣ ΛΑΣΙΘΙΟΥ	1,690	1,752	1,721
ΝΟΜΟΣ ΛΕΣΒΟΥ	1,621	1,697	1,659
ΝΟΜΟΣ ΛΕΥΚΑΔΟΣ	1,643	1,697	1,670
ΝΟΜΟΣ ΜΑΓΝΗΣΙΑΣ	1,637	1,727	1,682
ΝΟΜΟΣ ΜΕΣΣΗΝΙΑΣ	1,648	1,743	1,696
ΝΟΜΟΣ ΞΑΝΘΗΣ	1,642	1,677	1,660
ΝΟΜΟΣ ΠΕΛΛΗΣ	1,639	1,684	1,661
ΝΟΜΟΣ ΠΙΕΡΙΑΣ	1,637	1,680	1,658
ΝΟΜΟΣ ΠΡΕΒΕΖΗΣ	1,650	1,709	1,679
ΝΟΜΟΣ ΡΕΘΥΜΝΗΣ	1,688	1,755	1,721
ΝΟΜΟΣ ΡΟΔΟΠΗΣ	1,642	1,695	1,669
ΝΟΜΟΣ ΣΑΜΟΥ	1,641	1,705	1,673
ΝΟΜΟΣ ΣΕΡΡΩΝ	1,637	1,671	1,654
ΝΟΜΟΣ ΤΡΙΚΑΛΩΝ	1,640	1,696	1,668
ΝΟΜΟΣ ΦΘΙΩΤΙΔΟΣ	1,639	1,686	1,662
ΝΟΜΟΣ ΦΛΩΡΙΝΗΣ	1,650	1,683	1,666
ΝΟΜΟΣ ΦΩΚΙΔΟΣ	1,659	1,674	1,666
ΝΟΜΟΣ ΧΑΛΚΙΔΙΚΗΣ	1,637	1,689	1,663
ΝΟΜΟΣ ΧΑΝΙΩΝ	1,689	1,761	1,725
ΝΟΜΟΣ ΧΙΟΥ	1,634	1,666	1,650
<b>ΣΤΑΘΜΙΣΜΕΝΟΣ Μ.Ο.</b>	<b>1,633</b>	<b>1,715</b>	<b>1,674</b>

\* Μέσοι όροι ελάχιστων και μέγιστων τιμών χονδρικής όπως υποβάλλονται από τις εταιρείες εμπορίας στο Παρατηρητήριο Τιμών βάσει της ΚΥΑ 978/24-10-2011.

\*\* Η στάθμιση γίνεται βάσει των όγκων πωλήσεων ανά τύπο καυσίμου ανά νομό.

## 2. γ. Συγκριτικά στοιχεία με Ε.Ε.

Οι λιανικές τιμές αμόλυβδης βενζίνης με φόρους και προ φόρων στις 28 χώρες της Ε.Ε. για τις 23/06/2014 (τελευταία επίσημα στοιχεία) παρουσιάζονται συγκριτικά κατά φθίνουσα σειρά στα παρακάτω διαγράμματα:



Αναλυτικά στοιχεία για τις τιμές καυσίμων και τους φόρους στις 28 χώρες της Ε.Ε. παρουσιάζονται στην ιστοσελίδα της Ευρωπαϊκής Επιτροπής:

\*Οι συγκρίσεις των τιμών μεταξύ των διαφόρων χωρών θα πρέπει να γίνονται με ιδιαίτερη προσοχή εξαιτίας των διαφορών στην ποιότητα των προϊόντων, στις πρακτικές μάρκετινγκ, στις δομές της αγοράς και στις καταναλωτικές συνήθειες που επικρατούν σε κάθε χώρα.

### 3. Πετρέλαιο Κίνησης (Biodiesel)

#### 3. α. Διαμόρφωση τιμής

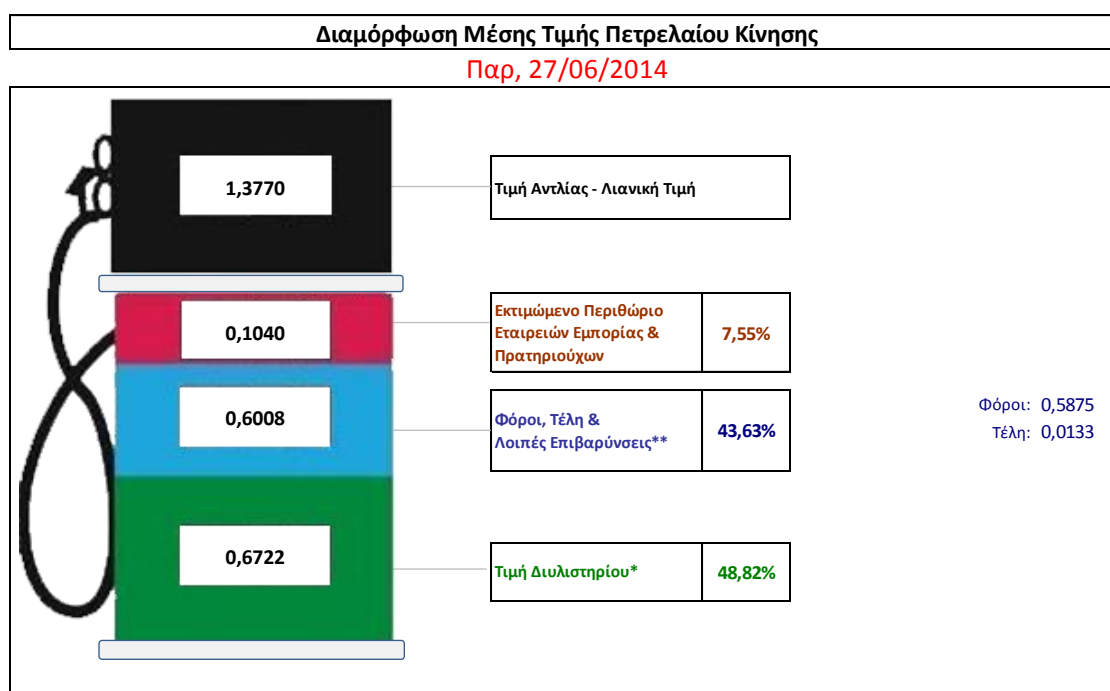
Η τιμή διυλιστηρίου του πετρελαίου κίνησης για την Πέμπτη 26/06/2014 διαμορφώθηκε στα 0,6722 € ανά λίτρο. Σε σχέση με την τιμή διυλιστηρίου της προηγούμενης εβδομάδας (19/06/2014) σημειώθηκε αύξηση κατά 0,0025 € ανά λίτρο (0,2 λεπτά).

Οι φόροι, τα τέλη και οι λοιπές επιβαρύνσεις αντιστοιχούν σε 0,6008 € ανά λίτρο.

Η μέση τιμή λιανικής του πετρελαίου κίνησης για την Παρασκευή 27/06/2014 διαμορφώθηκε στα 1,377 € ανά λίτρο. Σε σχέση με την τιμή της προηγούμενης εβδομάδας (20/06/2014) σημειώθηκε αύξηση κατά 0,010 € ανά λίτρο (1 λεπτό).

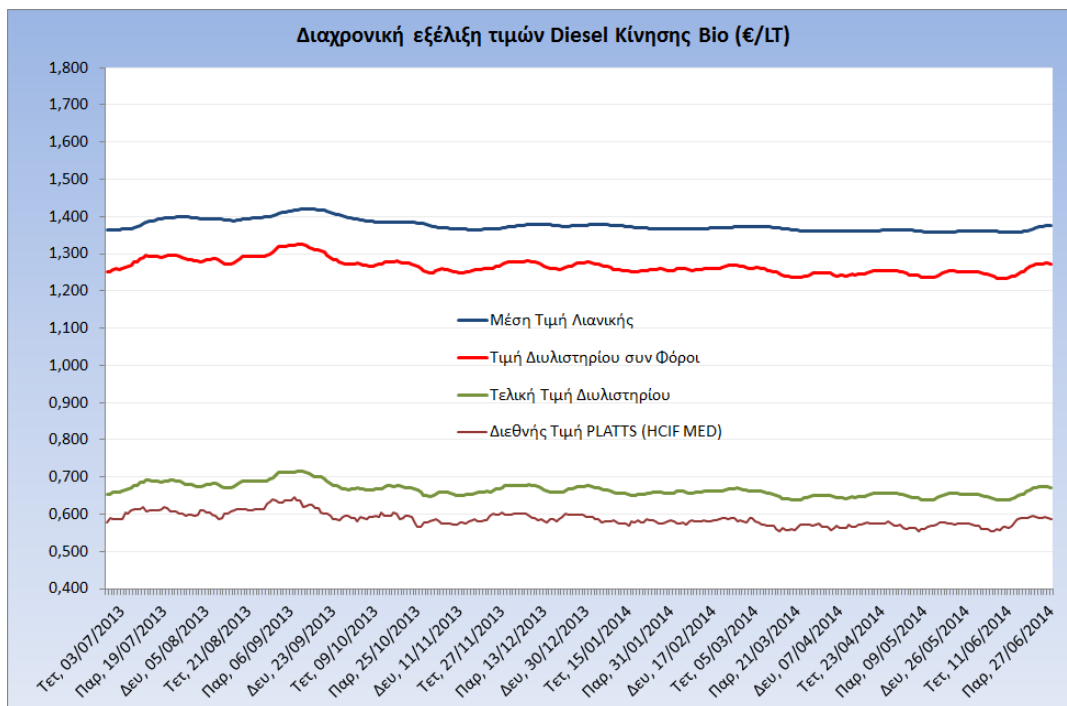
Το εκτιμώμενο περιθώριο των πρατηριούχων και των εταιρειών εμπορίας υπολογίζεται κατά μέσο όρο στα 0,1040 € ανά λίτρο (10,4 λεπτά).

Η τελική τιμή λιανικής διαμορφώνεται από την τιμή διυλιστηρίου κατά 48,8%, από τους φόρους (σταθερούς και μεταβλητούς) κατά 43,6%, και από τα εκτιμώμενα περιθώρια των εταιρειών εμπορίας, των μεταφορέων υγρών καυσίμων και των πρατηρίων κατά 7,6% (βλ. παρακάτω πίνακα).



<b>* Τιμή διυλιστηρίου</b>	<b>0,6722</b>
-Τιμή διυλιστηρίου προηγούμενης ημέρας (Μέση Σταθμική Τιμή εκ των δύο εταιρειών διύλισης)	
-Στην τιμή διυλιστηρίου περιλαμβάνονται οι ειδικές υπηρεσίες (φορτωτικά)	
<b>** Τέλη</b>	<b>0,0133</b>
-Αναταποδοτικό τέλος ΡΑΕ: 0,21 € ανά χίλια λίτρα. (Απόφαση 579/2013 - ΦΕΚ 3218/Β/18-12-13)	0,0002
-Εισφορά «Ειδικού Λογαριασμού Πετρελαιοειδών»: 1,2% επί της τιμής διυλιστηρίου. (Ν. 3335/2005 - ΦΕΚ 95/Α/20-4-2005)	0,0081
-Ειδικό τέλος Δικαιωμάτων Εκτέλεσης Τελωνειακών Εργασιών (ΔΕΤΕ): 0,5% της αξίας του αθροίσματος της τιμής εκ διυλιστηρίου και του ΕΦΚ. (Ν. 2093/92 - ΦΕΚ 181/Α/25-11-92)	0,0050
<b>** Φόροι</b>	<b>0,5875</b>
-Ειδικός Φόρος Κατανάλωσης (ΕΦΚ): για το πετρέλαιο κίνησης - 330 € ανά κυβικό μέτρο ή 0,330 € ανά λίτρο. (Ν. 4092/2012 (ΦΕΚ 220/Α/8-11-12)	0,3300
-Φόρος Προστιθέμενης Αξίας (ΦΠΑ): 23% επί του συνόλου της τιμής διυλιστηρίου των μικτών ονομαστικών περιθωρίων κέρδους και των παραπάνω φορολογικών επιβαρύνσεων. (Ν. 3845/2010 - ΦΕΚ 65/Α/6-3-2010)	0,2575

Η εξέλιξη των διεθνών τιμών Platts (HCIF/MED), των τιμών διυλιστηρίου και των τιμών λιανικής για το πετρέλαιο κίνησης, καθώς και των αντίστοιχων ενδεικτικών περιθωρίων εμπορίας για το διάστημα των τελευταίων 12 μηνών παρουσιάζονται στο ακόλουθο διάγραμμα:



### 3. β. Χονδρική Τιμή Πώλησης

Ο μέσος όρος της χονδρικής τιμής πώλησης του πετρελαίου κίνησης από τις εταιρείες εμπορίας πετρελαιοειδών για την Παρασκευή 27/06/2014 ήταν 1,311 € ανά λίτρο.

Αναλυτικά, οι μέσες κατώτατες και ανώτατες τιμές χονδρικής, καθώς και η μέση τιμή ανά νομό παρουσιάζονται στον επόμενο πίνακα:

#### Μέσες Τιμές Χονδρικής Πώλησης Πετρελαίου Κίνησης ανά Νομό

Παρασκευή 27 Ιουνίου 2014

ΝΟΜΟΣ	ΜΕΣΗ ΚΑΤΩΤΑΤΗ ΜΕ ΦΠΑ	ΜΕΣΗ ΑΝΩΤΑΤΗ ΜΕ ΦΠΑ	ΜΕΣΗ ΤΙΜΗ ΜΕ ΦΠΑ
ΝΟΜΟΣ ΑΙΤΩΛΙΑΣ ΚΑΙ ΑΚΑΡΝΑΝΙΑΣ	1,280	1,332	<b>1,306</b>
ΝΟΜΟΣ ΑΡΓΟΛΙΔΟΣ	1,284	1,329	<b>1,307</b>
ΝΟΜΟΣ ΑΡΚΑΔΙΑΣ	1,288	1,327	<b>1,308</b>
ΝΟΜΟΣ ΑΡΤΗΣ	1,303	1,348	<b>1,326</b>
ΝΟΜΟΣ ΑΤΤΙΚΗΣ	1,259	1,366	<b>1,313</b>
ΝΟΜΟΣ ΑΧΑΪΑΣ	1,264	1,324	<b>1,294</b>
ΝΟΜΟΣ ΒΟΙΩΤΙΑΣ	1,277	1,341	<b>1,309</b>
ΝΟΜΟΣ ΓΡΕΒΕΝΩΝ	1,291	1,326	<b>1,309</b>
ΝΟΜΟΣ ΔΡΑΜΑΣ	1,289	1,339	<b>1,314</b>
ΝΟΜΟΣ ΔΩΔΕΚΑΝΗΣΟΥ	1,264	1,348	<b>1,306</b>



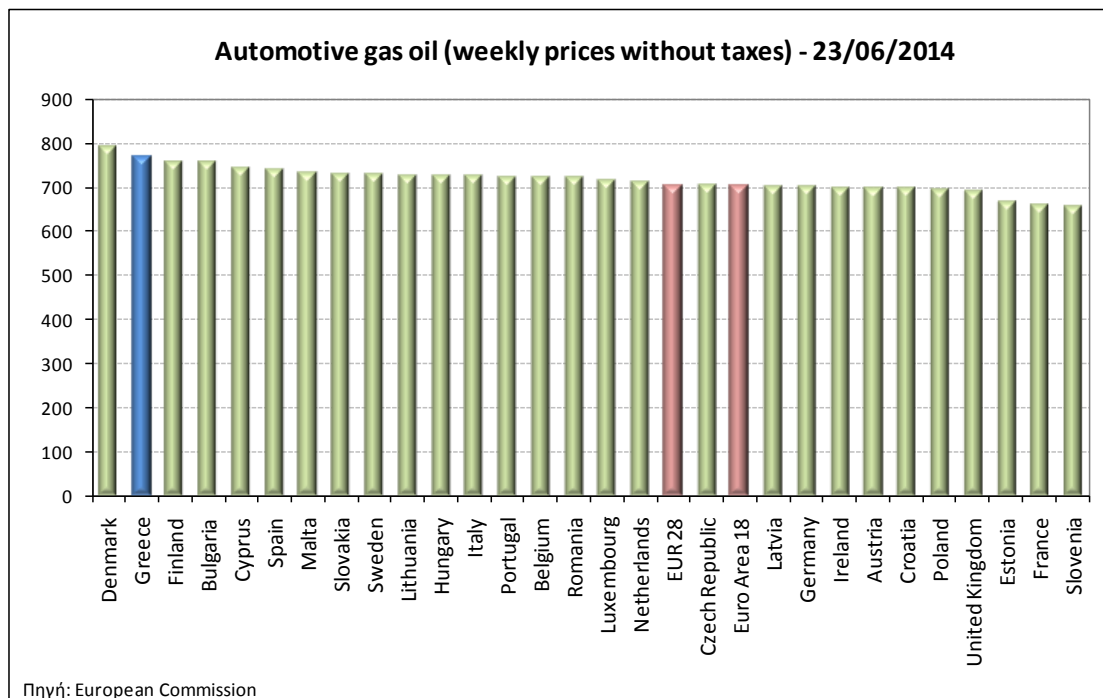
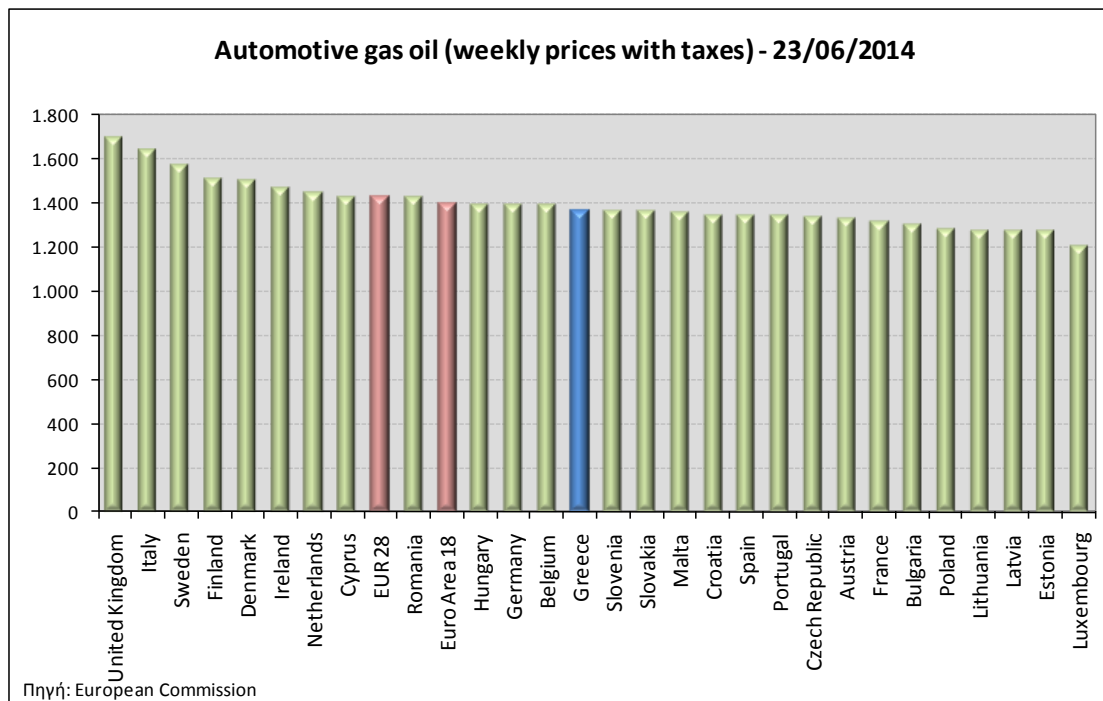
ΝΟΜΟΣ	ΜΕΣΗ ΚΑΤΩΤΑΤΗ ΜΕ ΦΠΑ	ΜΕΣΗ ΑΝΩΤΑΤΗ ΜΕ ΦΠΑ	ΜΕΣΗ ΤΙΜΗ ΜΕ ΦΠΑ
ΝΟΜΟΣ ΕΒΡΟΥ	1,229	1,353	<b>1,291</b>
ΝΟΜΟΣ ΕΥΒΟΙΑΣ	1,292	1,376	<b>1,334</b>
ΝΟΜΟΣ ΕΥΡΥΤΑΝΙΑΣ	1,321	1,331	<b>1,326</b>
ΝΟΜΟΣ ΖΑΚΥΝΘΟΥ	1,298	1,326	<b>1,312</b>
ΝΟΜΟΣ ΗΛΕΙΑΣ	1,287	1,368	<b>1,327</b>
ΝΟΜΟΣ ΗΜΑΘΙΑΣ	1,270	1,315	<b>1,292</b>
ΝΟΜΟΣ ΗΡΑΚΛΕΙΟΥ	1,308	1,389	<b>1,349</b>
ΝΟΜΟΣ ΘΕΣΠΡΩΤΙΑΣ	1,286	1,330	<b>1,308</b>
ΝΟΜΟΣ ΘΕΣΣΑΛΟΝΙΚΗΣ	1,262	1,343	<b>1,303</b>
ΝΟΜΟΣ ΙΩΑΝΝΙΝΩΝ	1,272	1,343	<b>1,307</b>
ΝΟΜΟΣ ΚΑΒΑΛΑΣ	1,271	1,341	<b>1,306</b>
ΝΟΜΟΣ ΚΑΡΔΙΤΣΗΣ	1,282	1,333	<b>1,307</b>
ΝΟΜΟΣ ΚΑΣΤΟΡΙΑΣ	1,295	1,334	<b>1,314</b>
ΝΟΜΟΣ ΚΕΡΚΥΡΑΣ	1,315	1,365	<b>1,340</b>
ΝΟΜΟΣ ΚΕΦΑΛΛΗΝΙΑΣ	1,296	1,415	<b>1,355</b>
ΝΟΜΟΣ ΚΙΛΚΙΣ	1,273	1,332	<b>1,303</b>
ΝΟΜΟΣ ΚΟΖΑΝΗΣ	1,284	1,328	<b>1,306</b>
ΝΟΜΟΣ ΚΟΡΙΝΘΙΑΣ	1,273	1,333	<b>1,303</b>
ΝΟΜΟΣ ΚΥΚΛΑΔΩΝ	1,281	1,357	<b>1,319</b>
ΝΟΜΟΣ ΛΑΚΩΝΙΑΣ	1,278	1,349	<b>1,314</b>
ΝΟΜΟΣ ΛΑΡΙΣΗΣ	1,270	1,340	<b>1,305</b>
ΝΟΜΟΣ ΛΑΣΙΘΙΟΥ	1,323	1,364	<b>1,344</b>
ΝΟΜΟΣ ΛΕΣΒΟΥ	1,281	1,342	<b>1,311</b>
ΝΟΜΟΣ ΛΕΥΚΑΔΟΣ	1,293	1,336	<b>1,315</b>
ΝΟΜΟΣ ΜΑΓΝΗΣΙΑΣ	1,275	1,369	<b>1,322</b>
ΝΟΜΟΣ ΜΕΣΣΗΝΙΑΣ	1,282	1,359	<b>1,321</b>
ΝΟΜΟΣ ΞΑΝΘΗΣ	1,276	1,318	<b>1,297</b>
ΝΟΜΟΣ ΠΕΛΛΗΣ	1,273	1,322	<b>1,298</b>
ΝΟΜΟΣ ΠΙΕΡΙΑΣ	1,276	1,320	<b>1,298</b>
ΝΟΜΟΣ ΠΡΕΒΕΖΗΣ	1,290	1,340	<b>1,315</b>
ΝΟΜΟΣ ΡΕΘΥΜΝΗΣ	1,322	1,375	<b>1,349</b>
ΝΟΜΟΣ ΡΟΔΟΠΗΣ	1,278	1,340	<b>1,309</b>
ΝΟΜΟΣ ΣΑΜΟΥ	1,287	1,334	<b>1,310</b>
ΝΟΜΟΣ ΣΕΡΡΩΝ	1,274	1,314	<b>1,294</b>
ΝΟΜΟΣ ΤΡΙΚΑΛΩΝ	1,273	1,322	<b>1,297</b>
ΝΟΜΟΣ ΦΘΙΩΤΙΔΟΣ	1,274	1,327	<b>1,300</b>
ΝΟΜΟΣ ΦΛΩΡΙΝΗΣ	1,288	1,331	<b>1,310</b>
ΝΟΜΟΣ ΦΩΚΙΔΟΣ	1,296	1,327	<b>1,311</b>
ΝΟΜΟΣ ΧΑΛΚΙΔΙΚΗΣ	1,277	1,337	<b>1,307</b>
ΝΟΜΟΣ ΧΑΝΙΩΝ	1,330	1,387	<b>1,359</b>
ΝΟΜΟΣ ΧΙΟΥ	1,284	1,307	<b>1,295</b>
<b>ΣΤΑΘΜΙΣΜΕΝΟΣ Μ.Ο.</b>	<b>1,275</b>	<b>1,348</b>	<b>1,311</b>

\* Μέσοι όροι ελάχιστων και μέγιστων τιμών χονδρικής όπως υποβάλλονται από τις εταιρείες εμπορίας στο Παρατηρητήριο Τιμών βάσει της ΚΥΑ 978/24-10-2011.

\*\* Η στάθμιση γίνεται βάσει των όγκων πωλήσεων ανά τύπο καυσίμου ανά νομό.

### 3. γ. Συγκριτικά στοιχεία με Ε.Ε.

Οι λιανικές τιμές πετρελαίου κίνησης με φόρους και προ φόρων στις 28 χώρες της Ε.Ε. για τις 23/06/2014 (τελευταία επίσημα στοιχεία) παρουσιάζονται συγκριτικά κατά φθίνουσα σειρά στα παρακάτω διαγράμματα:



Αναλυτικά στοιχεία για τις τιμές καυσίμων και τους φόρους στις 28 χώρες της Ε.Ε. παρουσιάζονται στην ιστοσελίδα της Ευρωπαϊκής Επιτροπής: [http://ec.europa.eu/energy/observatory/oil/bulletin\\_en.htm](http://ec.europa.eu/energy/observatory/oil/bulletin_en.htm)

\*Οι συγκρίσεις των τιμών μεταξύ των διαφόρων χωρών θα πρέπει να γίνονται με ιδιαίτερη προσοχή εξαιτίας των διαφορών στην ποιότητα των προϊόντων, στις πρακτικές μάρκετινγκ, στις δομές της αγοράς και στις καταναλωτικές συνήθειες που επικρατούν σε κάθε χώρα.