

ΕΒΔΟΜΑΔΙΑΙΟ ΔΕΛΤΙΟ ΕΠΙΣΚΟΠΗΣΗΣ ΤΙΜΩΝ ΚΑΥΣΙΜΩΝ

Παρασκευή, 27 ΙΑΝΟΥΑΡΙΟΥ 2017

1. Τιμές Παρατηρητηρίου Υγρών Καυσίμων

Οι λιανικές τιμές των υγρών καυσίμων (αμόλυβδη 95 οκτ., σούπερ αμόλυβδη 100 οκτ., σούπερ LRP, πετρέλαιο κίνησης και υγραέριο κίνησης) αναρτώνται αναλυτικά στην ιστοσελίδα του Παρατηρητηρίου Τιμών Υγρών Καυσίμων του Υπουργείου Ανάπτυξης και Ανταγωνιστικότητας www.fuelprices.gr, όπου παρουσιάζονται καθημερινά οι ελάχιστες, μέσες και μέγιστες τιμές σε όλους τους Νομούς της χώρας.

Μέσες τιμές λιανικής πώλησης καυσίμων για όλη την Ελλάδα

Παρασκευή, 27 ΙΑΝΟΥΑΡΙΟΥ 2017

Προϊόν	Μέση Τιμή
Αμόλυβδη 95 οκτ.	1,546
Αμόλυβδη 100 οκτ.	1,726
Super	1,658
Diesel Κίνησης	1,291
Diesel Θέρμανσης Κατ'οίκον	0,987
Υγραέριο κίνησης (Autogas)	0,848

* Η μέση τιμή πανελλαδικά υπολογίζεται από τον σταθμισμένο μέσο όρο με βάση τους όγκους πωλήσεων ανά τύπο καυσίμου ανά νομό.

** Δεν καταγράφεται κατανάλωση στο πετρέλαιο θέρμανσης για τη χρονική περίοδο 30/4 έως 15/10 κάθε έτους.

Στον παρακάτω πίνακα παρουσιάζονται οι μέσες τιμές λιανικής των υγρών καυσίμων ανά Νομό.

Μέσες τιμές λιανικής πώλησης καυσίμων ανά νομό
Παρασκευή, 27 ΙΑΝΟΥΑΡΙΟΥ 2017

ΝΟΜΟΣ	Αμόλυβδη 95 οκτ.	Αμόλυβδη 100 οκτ.	Super	Diesel Κίνησης	Diesel Θέρμανσης Κατ' οίκον	Υγραέριο κίνησης (Autogas)
ΝΟΜΟΣ ΑΤΤΙΚΗΣ	1,523	1,714	1,642	1,265	0,972	0,820
ΝΟΜΟΣ ΑΙΤΩΛΙΑΣ ΚΑΙ ΑΚΑΡΝΑΝΙΑΣ	1,566	1,737	1,672	1,298	1,006	0,866
ΝΟΜΟΣ ΑΡΓΟΛΙΔΟΣ	1,540	1,685	1,394	1,272	0,990	0,837
ΝΟΜΟΣ ΑΡΚΑΔΙΑΣ	1,571	1,729	1,840	1,308	0,991	0,861
ΝΟΜΟΣ ΑΡΤΗΣ	1,542	1,707		1,288	1,006	0,867
ΝΟΜΟΣ ΑΧΑΪΑΣ	1,531	1,734	1,737	1,290	0,993	0,841
ΝΟΜΟΣ ΒΟΙΩΤΙΑΣ	1,549	1,747	1,624	1,288	0,978	0,845
ΝΟΜΟΣ ΓΡΕΒΕΝΩΝ	1,584	1,788		1,315	1,003	0,839
ΝΟΜΟΣ ΔΡΑΜΑΣ	1,530	1,745		1,261	0,963	0,885
ΝΟΜΟΣ ΔΩΔΕΚΑΝΗΣΟΥ	1,679	1,864		1,368		
ΝΟΜΟΣ ΕΒΡΟΥ	1,573	1,741		1,312	0,986	0,859
ΝΟΜΟΣ ΕΥΒΟΙΑΣ	1,552	1,725	1,637	1,293	0,990	0,822
ΝΟΜΟΣ ΕΥΡΥΤΑΝΙΑΣ	1,636	1,884	1,877	1,377	1,060	0,875
ΝΟΜΟΣ ΖΑΚΥΝΘΟΥ	1,572	1,696		1,301	1,021	1,002
ΝΟΜΟΣ ΗΛΕΙΑΣ	1,557	1,711	1,611	1,283	0,984	0,838
ΝΟΜΟΣ ΗΜΑΘΙΑΣ	1,524	1,716	1,757	1,273	0,979	0,800
ΝΟΜΟΣ ΗΡΑΚΛΕΙΟΥ	1,602	1,754		1,325	0,991	0,922
ΝΟΜΟΣ ΘΕΣΠΡΩΤΙΑΣ	1,570	1,755		1,319	1,007	0,877
ΝΟΜΟΣ ΘΕΣΣΑΛΟΝΙΚΗΣ	1,524	1,695		1,264	0,972	0,863
ΝΟΜΟΣ ΙΩΑΝΝΙΝΩΝ	1,539	1,806	1,449	1,299	0,981	0,822
ΝΟΜΟΣ ΚΑΒΑΛΑΣ	1,558	1,750		1,305	0,997	0,829
ΝΟΜΟΣ ΚΑΡΔΙΤΣΗΣ	1,542	1,722		1,275	0,986	0,814
ΝΟΜΟΣ ΚΑΣΤΟΡΙΑΣ	1,575	1,734		1,315	1,007	0,850
ΝΟΜΟΣ ΚΕΡΚΥΡΑΣ	1,588	1,760		1,315	1,044	0,952
ΝΟΜΟΣ ΚΕΦΑΛΛΗΝΙΑΣ	1,610	1,748		1,338	1,033	0,995
ΝΟΜΟΣ ΚΙΛΚΙΣ	1,545	1,781		1,272	0,974	0,873
ΝΟΜΟΣ ΚΟΖΑΝΗΣ	1,545	1,696	1,270	1,292	0,986	0,822
ΝΟΜΟΣ ΚΟΡΙΝΘΙΑΣ	1,546	1,729	1,645	1,283	0,978	0,855
ΝΟΜΟΣ ΚΥΚΛΑΔΩΝ	1,790	1,921	1,780	1,466	1,136	0,910
ΝΟΜΟΣ ΛΑΚΩΝΙΑΣ	1,559	1,720		1,291	0,988	0,863
ΝΟΜΟΣ ΛΑΡΙΣΗΣ	1,545	1,736	1,548	1,284	0,991	0,831
ΝΟΜΟΣ ΛΑΣΙΘΙΟΥ	1,628	1,804	1,650	1,335	1,033	0,900
ΝΟΜΟΣ ΛΕΣΒΟΥ	1,586	1,764		1,324	1,073	0,882
ΝΟΜΟΣ ΛΕΥΚΑΔΟΣ	1,571	1,743	1,640	1,286	1,007	0,843
ΝΟΜΟΣ ΜΑΓΝΗΣΙΑΣ	1,553	1,729		1,294	1,013	0,857
ΝΟΜΟΣ ΜΕΣΣΗΝΙΑΣ	1,564	1,737	1,678	1,295	1,024	0,855
ΝΟΜΟΣ ΞΑΝΘΗΣ	1,565	1,757		1,281	0,975	0,854
ΝΟΜΟΣ ΠΕΛΛΗΣ	1,542	1,685		1,277	1,016	0,836
ΝΟΜΟΣ ΠΙΕΡΙΑΣ	1,536	1,717		1,273	0,956	0,848
ΝΟΜΟΣ ΠΡΕΒΕΖΗΣ	1,539	1,701		1,276	1,002	0,844
ΝΟΜΟΣ ΡΕΘΥΜΝΗΣ	1,609	1,789		1,345	1,030	0,907
ΝΟΜΟΣ ΡΟΔΟΠΗΣ	1,549	1,673		1,270	0,972	0,852
ΝΟΜΟΣ ΣΑΜΟΥ	1,661	1,821		1,375		0,897
ΝΟΜΟΣ ΣΕΡΡΩΝ	1,539	1,696		1,264	0,969	0,872
ΝΟΜΟΣ ΤΡΙΚΑΛΩΝ	1,561	1,745		1,312	0,970	0,823
ΝΟΜΟΣ ΦΘΙΩΤΙΔΟΣ	1,556	1,759	1,621	1,289	1,002	0,870
ΝΟΜΟΣ ΦΛΩΡΙΝΗΣ	1,540	1,753		1,288	0,986	0,859
ΝΟΜΟΣ ΦΩΚΙΔΟΣ	1,591	1,767	1,690	1,325	1,037	0,895
ΝΟΜΟΣ ΧΑΛΚΙΔΙΚΗΣ	1,561	1,700		1,296	1,002	0,862
ΝΟΜΟΣ ΧΑΝΙΩΝ	1,592	1,771		1,330	1,007	0,937
ΝΟΜΟΣ ΧΙΟΥ	1,585	1,767	1,869	1,292	0,987	

2. Απλή Αμόλυβδη Βενζίνη 95 οκτανίων

2. α. Διαμόρφωση τιμής

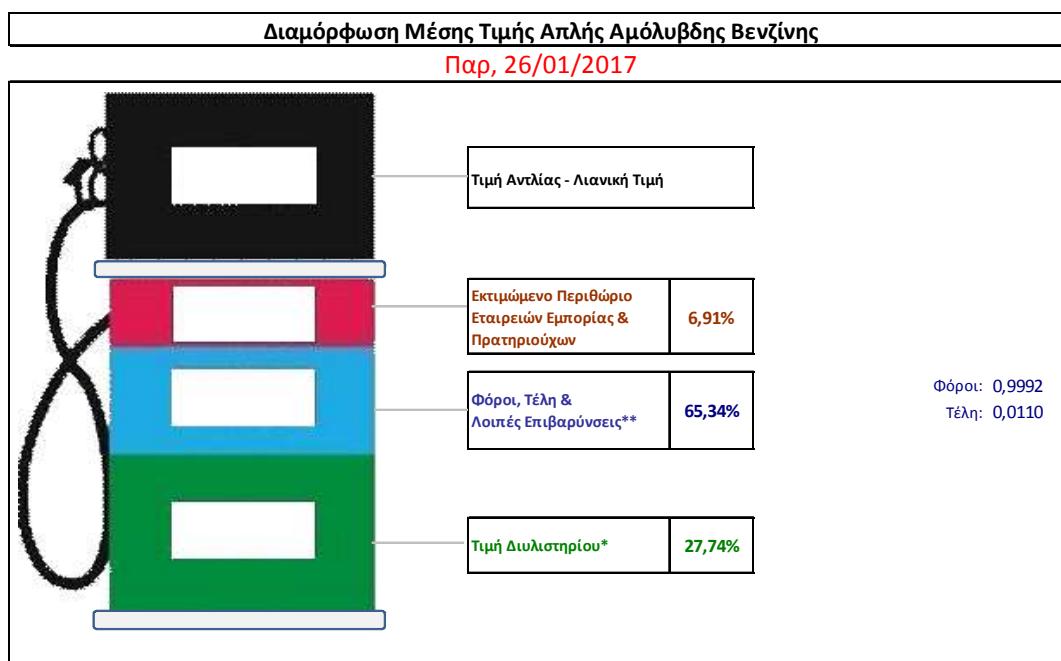
Η τιμή διυλιστηρίου της απλής αμόλυβδης βενζίνης 95 οκτανίων για την Πέμπτη 26/01/2017 διαμορφώθηκε στα 0,4289€ ανά λίτρο. Σε σχέση με την τιμή διυλιστηρίου της προηγούμενης εβδομάδας (19/01/2017) σημειώθηκε μείωση κατά 0,0087 ανά λίτρο (0,87 λεπτά).

Οι φόροι, τα τέλη και οι λοιπές επιβαρύνσεις αντιστοιχούν σε 1,0102 € ανά λίτρο.

Η μέση τιμή λιανικής της απλής αμόλυβδης βενζίνης 95 οκτανίων για την Παρασκευή 27/01/2017 διαμορφώθηκε στα 1,5460€ ανά λίτρο. Σε σχέση με την τιμή της προηγούμενης εβδομάδας (20/01/2017) σημειώθηκε μείωση κατά 0,002 ανά λίτρο (0,2 λεπτά).

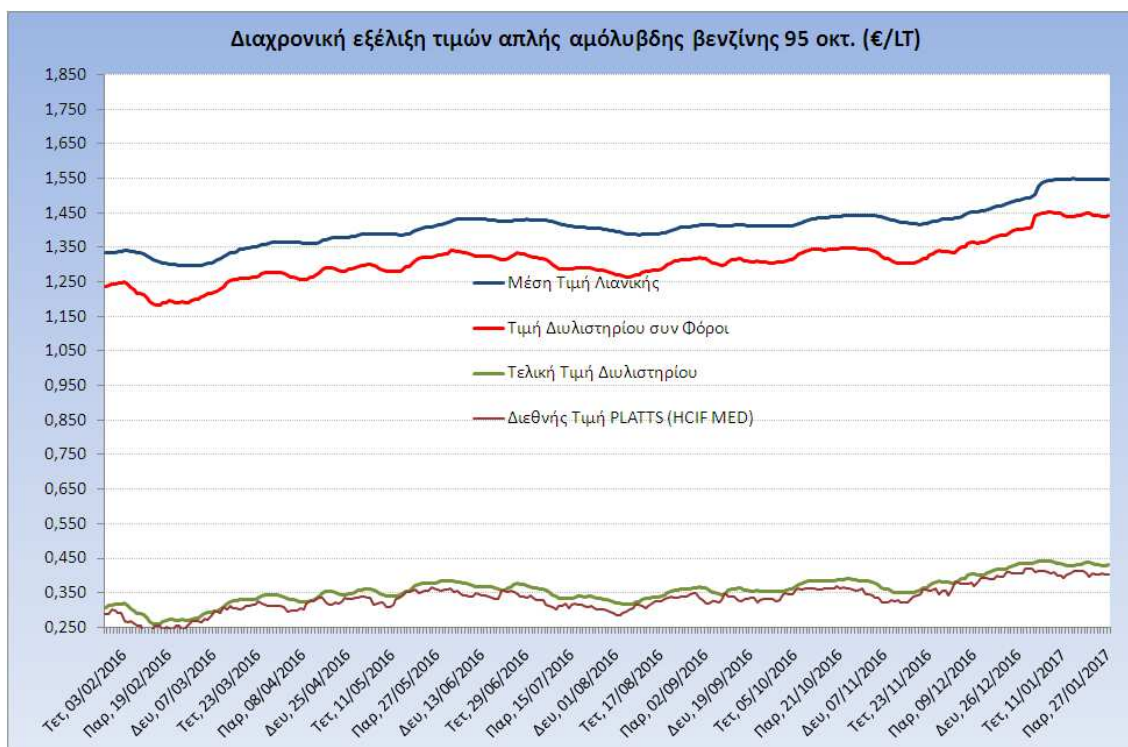
Το εκτιμώμενο περιθώριο των πρατηριούχων και των εταιρειών εμπορίας υπολογίζεται κατά μέσο όρο στα 0,1069 ανά λίτρο (10,69 λεπτά).

Η τελική τιμή λιανικής διαμορφώνεται από την τιμή διυλιστηρίου κατά 27,74%, από τους φόρους (σταθερούς και μεταβλητούς) κατά 65,34%, και από τα εκτιμώμενα περιθώρια των εταιρειών εμπορίας, των μεταφορέων υγρών καυσίμων και των πρατηρίων κατά 6,91% (βλ. παρακάτω πίνακα).



* Τιμή διυλιστηρίου	0,4289
-Τιμή διυλιστηρίου προηγούμενης ημέρας (Μέση Σταθμική Τιμή εκ των δύο εταιρειών διύλισης)	
-Στην τιμή διυλιστηρίου περιλαμβάνονται οι ειδικές υπηρεσίες (φορτωτικά)	
** Τέλη	0,0110
-Αναποδοτικό τέλος ΡΑΕ: 0,21 € ανά χίλια λίτρα. (Απόφαση 101/2014 - ΦΕΚ 745/Β/26-03-2014)	
-Εισφορά «Ειδικού Λογαριασμού Πετρελαιοειδών»: 1,2% επί της τιμής διυλιστηρίου. (Ν. 3335/2005 - ΦΕΚ 95/Α/20-4-2005)	
-Ειδικό τέλος Δικαιωμάτων Εκτέλεσης Τελωνειακών Εργασιών (ΔΕΤΕ): 0,5% της αξίας του αθροίσματος της τιμής εκ διυλιστηρίου και του ΕΦΚ. (Ν. 2093/92 - ΦΕΚ 181/Α/25-11-92)	
** Φόροι	0,9992
-Ειδικός Φόρος Κατανάλωσης (ΕΦΚ): για την απλή αμόλυβδη βενζίνη - 700 € ανά κυβικό μέτρο ή 0.7 € ανά λίτρο. (Ν. 4389/2016 - ΦΕΚ Α' 94)	
-Φόρος Προστιθέμενης Αξίας (ΦΠΑ): 24% επί του συνόλου της τιμής διυλιστηρίου των μικτών ονομαστικών περιθωρίων κέρδους και των παραπάνω φορολογικών επιβαρύνσεων. (Ν. 2859/2000 όπως τροποποιήθηκε και ισχύει με το Ν. 4389/2016 (ΦΕΚ Α' 94)	

Η εξέλιξη των διεθνών τιμών Platts (HCIF/MED), των τιμών διυλιστηρίου και των τιμών λιανικής της απλής αμόλυβδη βενζίνη 95 οκτ., καθώς και των αντίστοιχων ενδεικτικών περιθωρίων εμπορίας για το διάστημα των τελευταίων 12 μηνών παρουσιάζονται στο ακόλουθο διάγραμμα:



2. β. Χονδρική Τιμή Πώλησης

Ο μέσος όρος της χονδρικής τιμής πώλησης της απλής αμόλυβδη βενζίνης 95 οκτανίων από τις εταιρείες εμπορίας πετρελαιοειδών για την Παρασκευή 27/01/2017 ήταν 1,460 € ανά λίτρο.

Αναλυτικά, οι μέσες κατώτατες και ανώτατες τιμές χονδρικής, καθώς και η μέση τιμή ανά νομό παρουσιάζονται στον επόμενο πίνακα:

Μέσες Τιμές Χονδρικής Πώλησης Απλής Αμόλυβδη Βενζίνης ανά Νομό Παρασκευή, 27 ΙΑΝΟΥΑΡΙΟΥ 2017

ΝΟΜΟΣ	ΜΕΣΗ ΚΑΤΩΤΑΤΗ ΜΕ ΦΠΑ	ΜΕΣΗ ΑΝΩΤΑΤΗ ΜΕ ΦΠΑ	ΜΕΣΗ ΤΙΜΗ ΜΕ ΦΠΑ
ΝΟΜΟΣ ΑΙΤΩΛΙΑΣ ΚΑΙ ΑΚΑΡΝΑΝΙΑΣ	1,419	1,489	1,454
ΝΟΜΟΣ ΑΡΓΟΛΙΔΟΣ	1,426	1,474	1,450
ΝΟΜΟΣ ΑΡΚΑΔΙΑΣ	1,424	1,466	1,445
ΝΟΜΟΣ ΑΡΤΗΣ	1,438	1,478	1,458
ΝΟΜΟΣ ΑΤΤΙΚΗΣ	1,407	1,523	1,465
ΝΟΜΟΣ ΑΧΑΪΑΣ	1,424	1,463	1,444
ΝΟΜΟΣ ΒΟΙΩΤΙΑΣ	1,426	1,486	1,456
ΝΟΜΟΣ ΓΡΕΒΕΝΩΝ	1,451	1,484	1,468
ΝΟΜΟΣ ΔΡΑΜΑΣ	1,416	1,475	1,445
ΝΟΜΟΣ ΔΩΔΕΚΑΝΗΣΟΥ	1,426	1,539	1,483
ΝΟΜΟΣ ΕΒΡΟΥ	1,432	1,487	1,460
ΝΟΜΟΣ ΕΥΒΟΙΑΣ	1,423	1,500	1,461

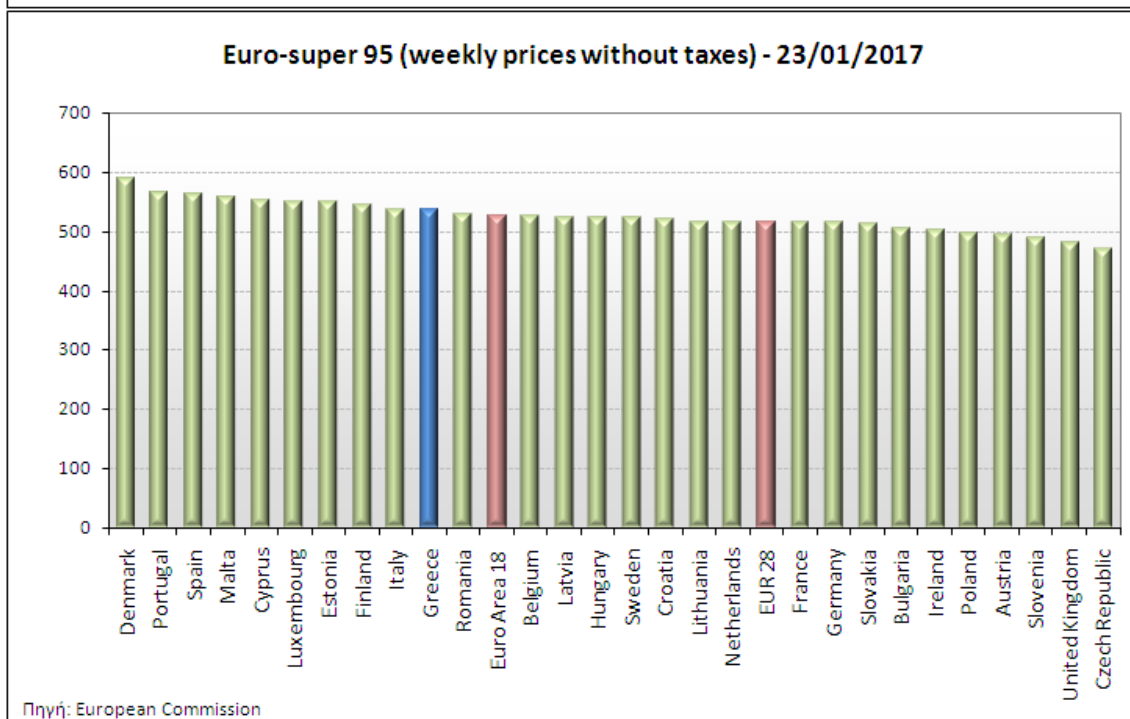
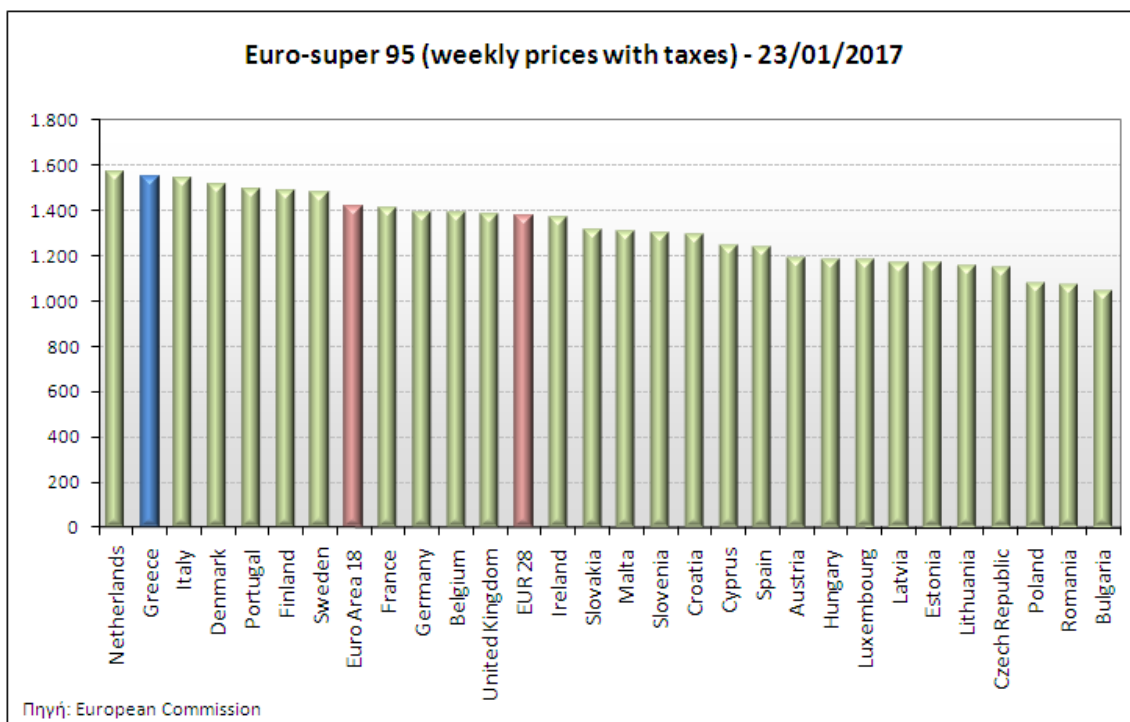
ΝΟΜΟΣ	ΜΕΣΗ ΚΑΤΩΤΑΤΗ ΜΕ ΦΠΑ	ΜΕΣΗ ΑΝΩΤΑΤΗ ΜΕ ΦΠΑ	ΜΕΣΗ ΤΙΜΗ ΜΕ ΦΠΑ
ΝΟΜΟΣ ΕΥΡΥΤΑΝΙΑΣ	1,477	1,487	1,482
ΝΟΜΟΣ ΖΑΚΥΝΘΟΥ	1,436	1,492	1,464
ΝΟΜΟΣ ΗΛΕΙΑΣ	1,423	1,484	1,454
ΝΟΜΟΣ ΗΜΑΘΙΑΣ	1,422	1,466	1,444
ΝΟΜΟΣ ΗΡΑΚΛΕΙΟΥ	1,459	1,534	1,497
ΝΟΜΟΣ ΘΕΣΠΡΩΤΙΑΣ	1,428	1,506	1,467
ΝΟΜΟΣ ΘΕΣΣΑΛΟΝΙΚΗΣ	1,410	1,458	1,434
ΝΟΜΟΣ ΙΩΑΝΝΙΝΩΝ	1,422	1,476	1,449
ΝΟΜΟΣ ΚΑΒΑΛΑΣ	1,424	1,489	1,457
ΝΟΜΟΣ ΚΑΡΔΙΤΣΗΣ	1,435	1,487	1,461
ΝΟΜΟΣ ΚΑΣΤΟΡΙΑΣ	1,431	1,479	1,455
ΝΟΜΟΣ ΚΕΡΚΥΡΑΣ	1,449	1,522	1,485
ΝΟΜΟΣ ΚΕΦΑΛΛΗΝΙΑΣ	1,460	1,536	1,498
ΝΟΜΟΣ ΚΙΛΚΙΣ	1,430	1,469	1,450
ΝΟΜΟΣ ΚΟΖΑΝΗΣ	1,437	1,482	1,460
ΝΟΜΟΣ ΚΟΡΙΝΘΙΑΣ	1,412	1,482	1,447
ΝΟΜΟΣ ΚΥΚΛΑΔΩΝ	1,463	1,550	1,506
ΝΟΜΟΣ ΛΑΚΩΝΙΑΣ	1,424	1,483	1,453
ΝΟΜΟΣ ΛΑΡΙΣΗΣ	1,424	1,495	1,459
ΝΟΜΟΣ ΛΑΣΙΘΙΟΥ	1,475	1,533	1,504
ΝΟΜΟΣ ΛΕΣΒΟΥ	1,388	1,464	1,426
ΝΟΜΟΣ ΛΕΥΚΑΔΟΣ	1,433	1,477	1,455
ΝΟΜΟΣ ΜΑΓΝΗΣΙΑΣ	1,417	1,563	1,490
ΝΟΜΟΣ ΜΕΣΣΗΝΙΑΣ	1,427	1,467	1,447
ΝΟΜΟΣ ΞΑΝΘΗΣ	1,424	1,477	1,451
ΝΟΜΟΣ ΠΕΛΛΗΣ	1,416	1,470	1,443
ΝΟΜΟΣ ΠΙΕΡΙΑΣ	1,423	1,479	1,451
ΝΟΜΟΣ ΠΡΕΒΕΖΗΣ	1,432	1,461	1,446
ΝΟΜΟΣ ΡΕΘΥΜΝΗΣ	1,486	1,532	1,509
ΝΟΜΟΣ ΡΟΔΟΠΗΣ	1,428	1,471	1,450
ΝΟΜΟΣ ΣΑΜΟΥ	1,483	1,599	1,541
ΝΟΜΟΣ ΣΕΡΡΩΝ	1,417	1,473	1,445
ΝΟΜΟΣ ΤΡΙΚΑΛΩΝ	1,425	1,488	1,457
ΝΟΜΟΣ ΦΘΙΩΤΙΔΟΣ	1,427	1,478	1,453
ΝΟΜΟΣ ΦΛΩΡΙΝΗΣ	1,430	1,477	1,453
ΝΟΜΟΣ ΦΩΚΙΔΟΣ	1,447	1,484	1,466
ΝΟΜΟΣ ΧΑΛΚΙΔΙΚΗΣ	1,425	1,485	1,455
ΝΟΜΟΣ ΧΑΝΙΩΝ	1,472	1,537	1,504
ΝΟΜΟΣ ΧΙΟΥ	1,419	1,477	1,448
ΣΤΑΘΜΙΣΜΕΝΟΣ Μ.Ο.	1,419	1,502	1,460

* Μέσοι όροι ελάχιστων και μέγιστων τιμών χονδρικής όπως υποβάλλονται από τις εταιρείες εμπορίας στο Παρατηρητήριο Τιμών βάσει της ΚΥΑ 978/24-10-2011.

** Η στάθμιση γίνεται βάσει των όγκων πωλήσεων ανά τύπο καυσίμου ανά νομό.

2. γ. Συγκριτικά στοιχεία με Ε.Ε.

Οι λιανικές τιμές αμόλυβδης βενζίνης με φόρους και προ φόρων στις 28 χώρες της Ε.Ε. για τις 23/01/2017 (τελευταία επίσημα στοιχεία) παρουσιάζονται συγκριτικά κατά φθίνουσα σειρά στα παρακάτω διαγράμματα:



3. Αναλυτικά στοιχεία για τις τιμές καυσίμων και τους φόρους στις 28 χώρες της Ε.Ε. παρουσιάζονται στην ιστοσελίδα της Ευρωπαϊκής Επιτροπής: *Οι συγκρίσεις των τιμών μεταξύ των διαφόρων χωρών θα πρέπει να γίνονται με ιδιαίτερη προσοχή εξαιτίας των διαφορών στην ποιότητα των προϊόντων, στις πρακτικές μάρκετινγκ, στις δομές της αγοράς και στις καταναλωτικές συνήθειες που επικρατούν σε κάθε χώρα.

4.

5. Πετρέλαιο Κίνησης (Biodiesel)

3. α. Διαμόρφωση τιμής

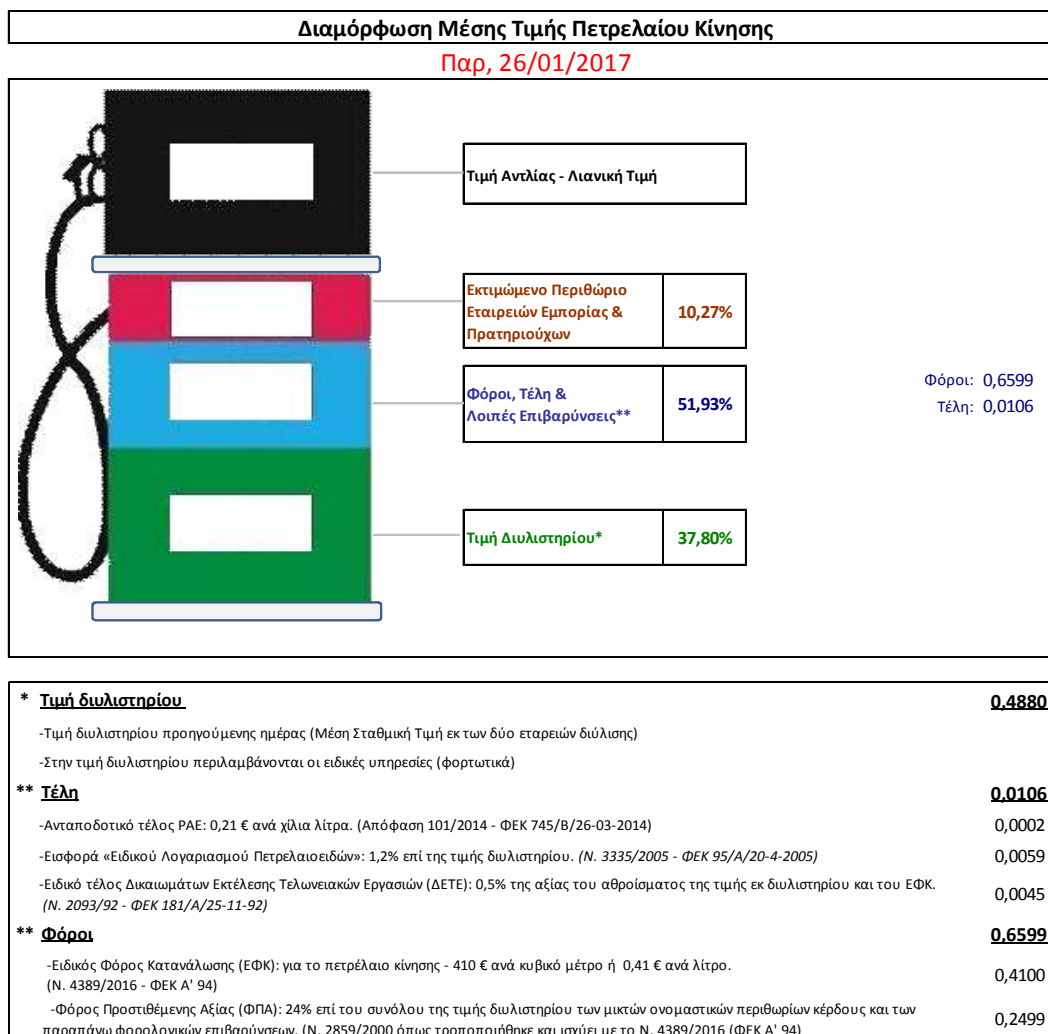
Η τιμή διυλιστηρίου του πετρελαίου κίνησης για την Πέμπτη 26/01/2017 διαμορφώθηκε στα 0,4880€ ανά λίτρο. Σε σχέση με την τιμή διυλιστηρίου της προηγούμενης εβδομάδας (19/01/2017) σημειώθηκε μείωση κατά 0,0036 ανά λίτρο (0,36 λεπτά).

Οι φόροι, τα τέλη και οι λοιπές επιβαρύνσεις αντιστοιχούν σε 0,6704 € ανά λίτρο.

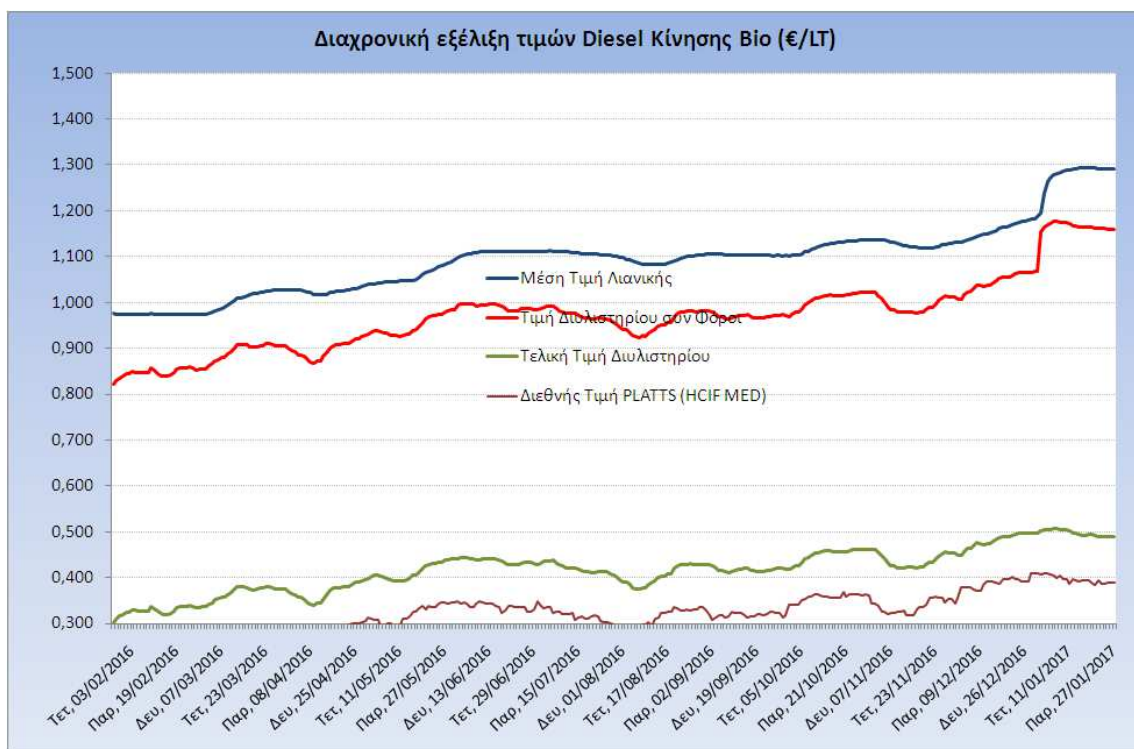
Η μέση τιμή λιανικής του πετρελαίου κίνησης για την Παρασκευή 27/01/2017 διαμορφώθηκε στα 1,2910 € ανά λίτρο. Σε σχέση με την τιμή της προηγούμενης εβδομάδας (20/01/2017) σημειώθηκε μείωση κατά 0,002 ανά λίτρο (0,2 λεπτά).

Το εκτιμώμενο περιθώριο των πρατηριούχων και των εταιρειών εμπορίας υπολογίζεται κατά μέσο όρο στα 0,1325€ ανά λίτρο (13,25 λεπτά).

Η τελική τιμή λιανικής διαμορφώνεται από την τιμή διυλιστηρίου κατά 37,80%, από τους φόρους σταθερούς και μεταβλητούς) κατά 51,93%, και από τα εκτιμώμενα περιθώρια των εταιρειών εμπορίας, των μεταφορέων υγρών καυσίμων και των πρατηρίων κατά 10,27% (βλ. παρακάτω πίνακα).



Η εξέλιξη των διεθνών τιμών Platts (HCIF/MED), των τιμών διυλιστηρίου και των τιμών λιανικής για το πετρέλαιο κίνησης, καθώς και των αντίστοιχων ενδεικτικών περιθωρίων εμπορίας για το διάστημα των τελευταίων 12 μηνών παρουσιάζονται στο ακόλουθο διάγραμμα:



3. β. Χονδρική Τιμή Πώλησης

Ο μέσος όρος της χονδρικής τιμής πώλησης του πετρελαίου κίνησης από τις εταιρείες εμπορίας πετρελαιοειδών για την Παρασκευή 27/01/2017 ήταν 1.211€ ανά λίτρο.

Αναλυτικά, οι μέσες κατώτατες και ανώτατες τιμές χονδρικής, καθώς και η μέση τιμή ανά νομό παρουσιάζονται στον επόμενο πίνακα:

Μέσες Τιμές Χονδρικής Πώλησης Πετρελαίου Κίνησης ανά Νομό Παρασκευή 27 ΙΑΝΟΥΑΡΙΟΥ 2017

ΝΟΜΟΣ	ΜΕΣΗ ΚΑΤΩΤΑΤΗ ΜΕ ΦΠΑ	ΜΕΣΗ ΑΝΩΤΑΤΗ ΜΕ ΦΠΑ	ΜΕΣΗ ΤΙΜΗ ΜΕ ΦΠΑ
ΝΟΜΟΣ ΑΙΤΩΛΙΑΣ ΚΑΙ ΑΚΑΡΝΑΝΙΑΣ	1,192	1,270	1,231
ΝΟΜΟΣ ΑΡΓΟΛΙΔΟΣ	1,209	1,281	1,245
ΝΟΜΟΣ ΑΡΚΑΔΙΑΣ	1,141	1,190	1,166
ΝΟΜΟΣ ΑΡΤΗΣ	1,149	1,193	1,171
ΝΟΜΟΣ ΑΤΤΙΚΗΣ	1,177	1,287	1,232
ΝΟΜΟΣ ΑΧΑΪΑΣ	1,204	1,267	1,235
ΝΟΜΟΣ ΒΟΙΩΤΙΑΣ	1,196	1,262	1,229
ΝΟΜΟΣ ΓΡΕΒΕΝΩΝ	1,174	1,200	1,187
ΝΟΜΟΣ ΔΡΑΜΑΣ	1,130	1,188	1,159
ΝΟΜΟΣ ΔΩΔΕΚΑΝΗΣΟΥ	1,138	1,252	1,195
ΝΟΜΟΣ ΕΒΡΟΥ	1,146	1,212	1,179

ΝΟΜΟΣ	ΜΕΣΗ ΚΑΤΩΤΑΤΗ ΜΕ ΦΠΑ	ΜΕΣΗ ΑΝΩΤΑΤΗ ΜΕ ΦΠΑ	ΜΕΣΗ ΤΙΜΗ ΜΕ ΦΠΑ
ΝΟΜΟΣ ΕΥΒΟΙΑΣ	1,138	1,229	1,183
ΝΟΜΟΣ ΕΥΡΥΤΑΝΙΑΣ	1,200	1,204	1,202
ΝΟΜΟΣ ΖΑΚΥΝΘΟΥ	1,139	1,231	1,185
ΝΟΜΟΣ ΗΛΕΙΑΣ	1,138	1,211	1,174
ΝΟΜΟΣ ΗΜΑΘΙΑΣ	1,136	1,191	1,163
ΝΟΜΟΣ ΗΡΑΚΛΕΙΟΥ	1,172	1,253	1,212
ΝΟΜΟΣ ΘΕΣΠΡΩΤΙΑΣ	1,139	1,232	1,186
ΝΟΜΟΣ ΘΕΣΣΑΛΟΝΙΚΗΣ	1,186	1,242	1,214
ΝΟΜΟΣ ΙΩΑΝΝΙΝΩΝ	1,141	1,224	1,183
ΝΟΜΟΣ ΚΑΒΑΛΑΣ	1,133	1,205	1,169
ΝΟΜΟΣ ΚΑΡΔΙΤΣΗΣ	1,146	1,220	1,183
ΝΟΜΟΣ ΚΑΣΤΟΡΙΑΣ	1,155	1,222	1,188
ΝΟΜΟΣ ΚΕΡΚΥΡΑΣ	1,269	1,321	1,295
ΝΟΜΟΣ ΚΕΦΑΛΛΗΝΙΑΣ	1,166	1,253	1,210
ΝΟΜΟΣ ΚΙΛΚΙΣ	1,140	1,167	1,153
ΝΟΜΟΣ ΚΟΖΑΝΗΣ	1,143	1,200	1,172
ΝΟΜΟΣ ΚΟΡΙΝΘΙΑΣ	1,205	1,293	1,249
ΝΟΜΟΣ ΚΥΚΛΑΔΩΝ	1,162	1,290	1,226
ΝΟΜΟΣ ΛΑΚΩΝΙΑΣ	1,141	1,196	1,169
ΝΟΜΟΣ ΛΑΡΙΣΗΣ	1,195	1,262	1,229
ΝΟΜΟΣ ΛΑΣΙΘΙΟΥ	1,191	1,226	1,209
ΝΟΜΟΣ ΛΕΣΒΟΥ	1,147	1,257	1,202
ΝΟΜΟΣ ΛΕΥΚΑΔΟΣ	1,147	1,203	1,175
ΝΟΜΟΣ ΜΑΓΝΗΣΙΑΣ	1,218	1,328	1,273
ΝΟΜΟΣ ΜΕΣΣΗΝΙΑΣ	1,225	1,271	1,248
ΝΟΜΟΣ ΞΑΝΘΗΣ	1,137	1,201	1,169
ΝΟΜΟΣ ΠΕΛΛΗΣ	1,133	1,185	1,159
ΝΟΜΟΣ ΠΙΕΡΙΑΣ	1,199	1,240	1,220
ΝΟΜΟΣ ΠΡΕΒΕΖΗΣ	1,145	1,196	1,170
ΝΟΜΟΣ ΡΕΘΥΜΝΗΣ	1,202	1,259	1,231
ΝΟΜΟΣ ΡΟΔΟΠΗΣ	1,231	1,292	1,262
ΝΟΜΟΣ ΣΑΜΟΥ	1,196	1,263	1,230
ΝΟΜΟΣ ΣΕΡΡΩΝ	1,134	1,182	1,158
ΝΟΜΟΣ ΤΡΙΚΑΛΩΝ	1,144	1,210	1,177
ΝΟΜΟΣ ΦΘΙΩΤΙΔΟΣ	1,206	1,255	1,230
ΝΟΜΟΣ ΦΛΩΡΙΝΗΣ	1,161	1,202	1,182
ΝΟΜΟΣ ΦΩΚΙΔΟΣ	1,168	1,213	1,190
ΝΟΜΟΣ ΧΑΛΚΙΔΙΚΗΣ	1,138	1,204	1,171
ΝΟΜΟΣ ΧΑΝΙΩΝ	1,180	1,235	1,208
ΝΟΜΟΣ ΧΙΟΥ	1,147	1,204	1,176
ΣΤΑΘΜΙΣΜΕΝΟΣ Μ.Ο.	1,173	1,249	1,211

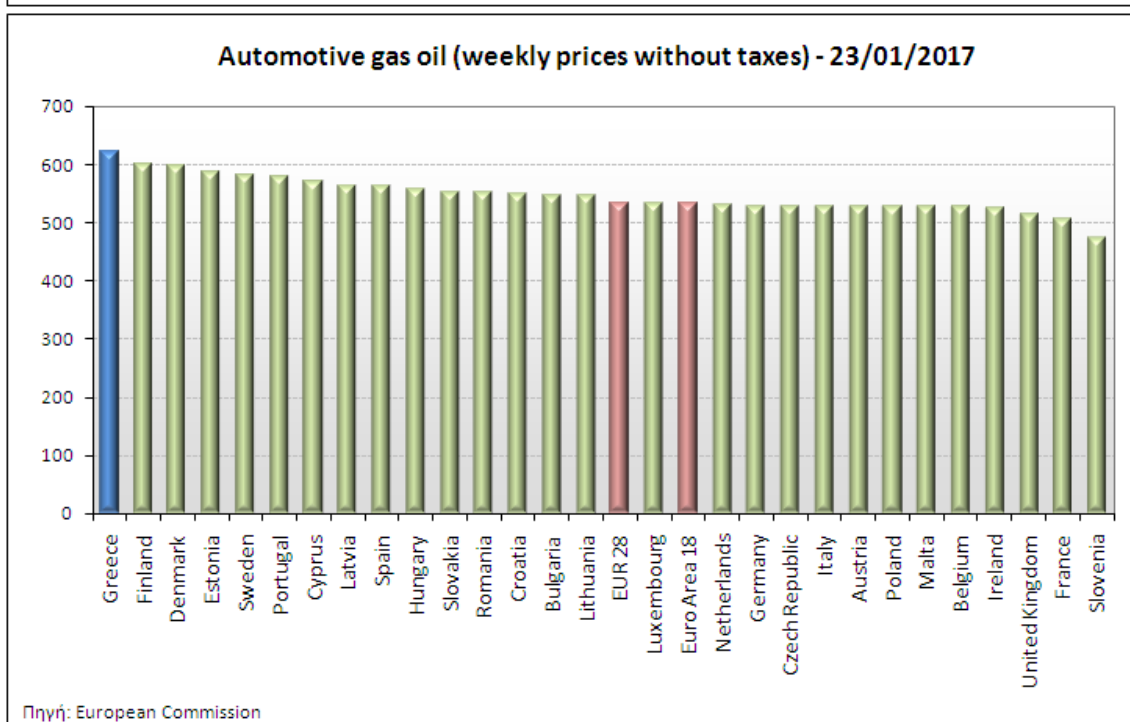
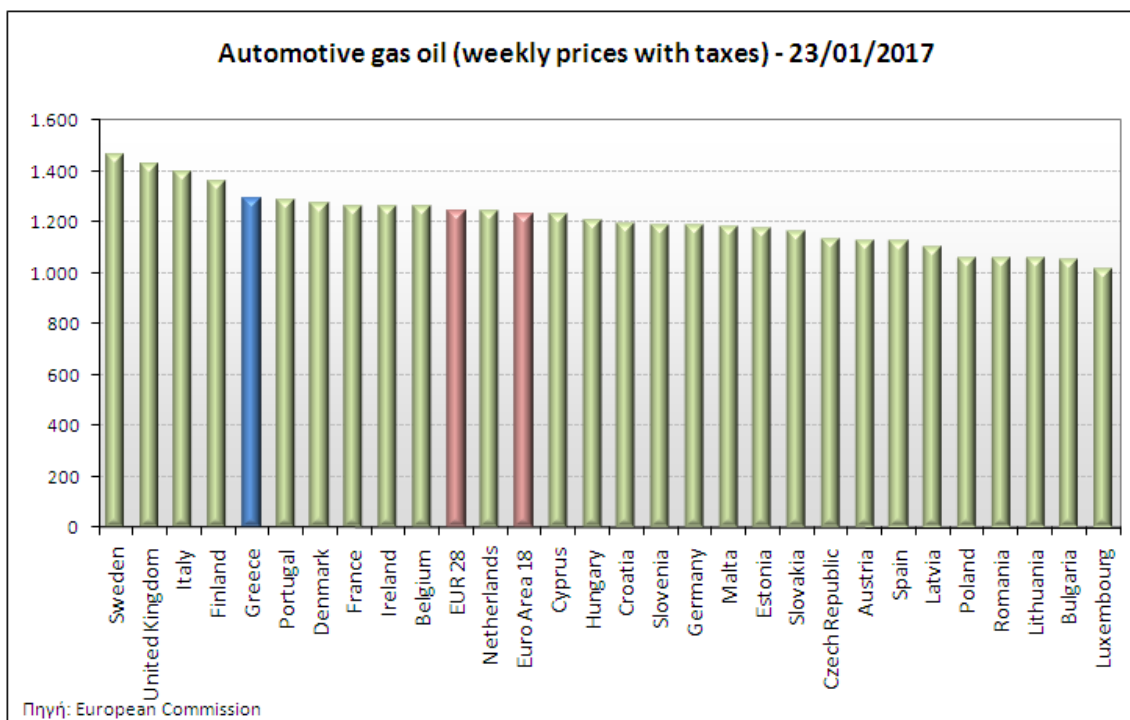
* Μέσοι όροι ελάχιστων και μέγιστων τιμών χονδρικής όπως υποβάλλονται από τις εταιρείες εμπορίας στο Παρατηρητήριο Τιμών βάσει της ΚΥΑ 978/24-10-2011.

** Η στάθμιση γίνεται βάσει των όγκων πωλήσεων ανά τύπο καυσίμου ανά νομό.

3. γ. Συγκριτικά στοιχεία με Ε.Ε.

Οι λιανικές τιμές πετρελαίου κίνησης με φόρους και προ φόρων στις 28 χώρες της Ε.Ε. για τις 23/01/2017 (τελευταία επίσημα στοιχεία) παρουσιάζονται συγκριτικά κατά φθίνουσα σειρά

Στα παρακάτω διαγράμματα:



Αναλυτικά στοιχεία για τις τιμές καυσίμων και τους φόρους στις 28 χώρες της Ε.Ε. παρουσιάζονται στην ιστοσελίδα της Ευρωπαϊκής Επιτροπής: http://ec.europa.eu/energy/observatory/oil/bulletin_en.htm

*Οι συγκρίσεις των τιμών μεταξύ των διαφόρων χωρών θα πρέπει να γίνονται με ιδιαίτερη προσοχή εξαιτίας των διαφορών στην ποιότητα των προϊόντων, στις πρακτικές μάρκετινγκ, στις δομές της αγοράς και στις καταναλωτικές συνήθειες που επικρατούν σε κάθε χώρα.

6. Πετρέλαιο Θέρμανσης (Κατ'οίκον)

4. α. Διαμόρφωση τιμής

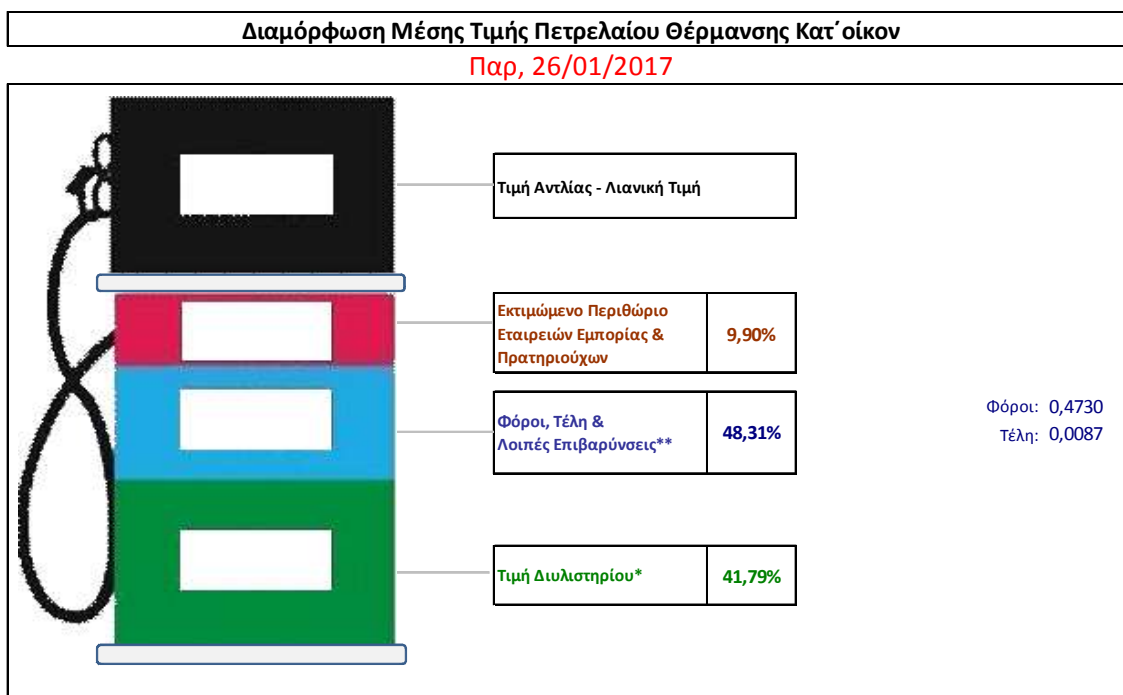
Η τιμή διυλιστηρίου του πετρελαίου θέρμανσης για την Πέμπτη 26/01/2017 διαμορφώθηκε στα 0,4167 €λίτρο. Σε σχέση με την τιμή διυλιστηρίου της προηγούμενης εβδομάδας (19/01/2017) σημειώθηκε μείωση κατά 0,0021 ανά λίτρο (0,21 λεπτά).

Οι φόροι, τα τέλη και οι λοιπές επιβαρύνσεις αντιστοιχούν σε 0,4817 € ανά λίτρο.

Η μέση τιμή λιανικής του πετρελαίου θέρμανσης (κατ'οίκον) για την Παρασκευή 27/01/2017 διαμορφώθηκε στα 0,9970 € ανά λίτρο. Σε σχέση με την τιμή της προηγούμενης εβδομάδας (20/01/2017) σημειώθηκε αύξηση κατά 0,006 ανά λίτρο (0,6 λεπτά).

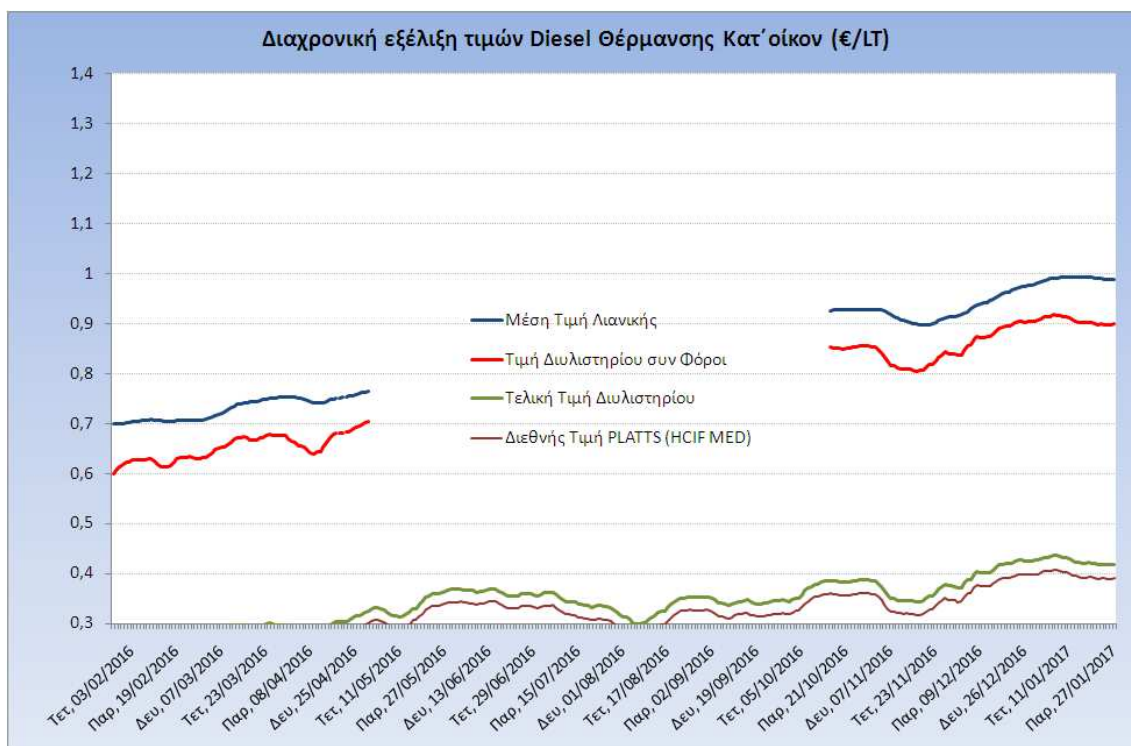
Το εκτιμώμενο περιθώριο των πρατηριούχων και των εταιρειών εμπορίας υπολογίζεται κατά μέσο όρο στα 0,0987 ανά λίτρο (9,87 λεπτά).

Η τελική τιμή λιανικής διαμορφώνεται από την τιμή διυλιστηρίου κατά 41,79 %, από τους φόρους (σταθερούς και μεταβλητούς) κατά 48,31%, και από τα εκτιμώμενα περιθώρια των εταιρειών εμπορίας, των μεταφορέων υγρών καυσίμων και των πρατηρίων κατά 9,90% (βλ. παρακάτω πίνακα).



* Τιμή διυλιστηρίου	0,4167
-Τιμή διυλιστηρίου προηγούμενης ημέρας (Μέση Σταθμική Τιμή εκ των δύο εταιρειών διύλισης)	
-Στην τιμή διυλιστηρίου περιλαμβάνονται οι ειδικές υπηρεσίες (φορτωτικά)	
** Τέλη	0,0087
-Ανταποδοτικό τέλος ΡΑΕ: 0,21 € ανά χιλία λίτρα. (Απόφαση 101/2014 - ΦΕΚ 745/Β/26-03-2014)	
-Εισφορά «Ειδικού Λογαριασμού Πετρελαιοειδών»: 1,2% επί της τιμής διυλιστηρίου. (Ν. 3335/2005 - ΦΕΚ 95/Α/20-4-2005)	
-Ειδικό τέλος Δικαιωμάτων Εκτέλεσης Τελωνειακών Εργασιών (ΔΕΤΕ): 0,5% της αξίας του αθροίσματος της τιμής εκ διυλιστηρίου και του ΕΦΚ. (Ν. 2093/92 - ΦΕΚ 181/Α/25-11-92)	
** Φόροι	0,4730
-Ειδικός Φόρος Κατανάλωσης (ΕΦΚ): για το πετρέλαιο θέρμανσης - 280 € ανά κυβικό μέτρο ή 0,280 € ανά λίτρο. (Ν. 4389/2016 (ΦΕΚ Α' 94)	
-Φόρος Προστιθέμενης Αξίας (ΦΠΑ): 24% επί του συνόλου της τιμής διυλιστηρίου των μικτών ονομαστικών περιθωρίων κέρδους και των παραπάνω φορολογικών επιβαρύνσεων. (Ν. 2859/2000 όπως τροποποιήθηκε και ισχύει με το Ν. 4389/2016 (ΦΕΚ Α' 94)	

Η εξέλιξη των διεθνών τιμών Platts (HCIF/MED), των τιμών διυλιστηρίου και των τιμών λιανικής για το πετρέλαιο θέρμανσης (κατ' οίκον), καθώς και των αντίστοιχων ενδεικτικών περιθωρίων εμπορίας για το διάστημα των τελευταίων 12 μηνών παρουσιάζονται στο ακόλουθο διάγραμμα:



4. β. Χονδρική Τιμή Πώλησης

Ο μέσος όρος της χονδρικής τιμής πώλησης του πετρελαίου θέρμανσης (κατ' οίκον) από τις εταιρείες εμπορίας πετρελαιοειδών για την Παρασκευή 27/01/2017 ήταν 0,939 € ανά λίτρο.

Αναλυτικά, οι μέσες κατώτατες και ανώτατες τιμές χονδρικής, καθώς και η μέση τιμή ανά νομό παρουσιάζονται στον επόμενο πίνακα:

Μέσες Τιμές Χονδρικής Πώλησης Πετρελαίου Θέρμανσης (κατ' οίκον) ανά Νομό Παρασκευή 27 ΙΑΝΟΥΑΡΙΟΥ 2017

ΝΟΜΟΣ	ΜΕΣΗ ΚΑΤΩΤΑΤΗ ΜΕ ΦΠΑ	ΜΕΣΗ ΑΝΩΤΑΤΗ ΜΕ ΦΠΑ	ΜΕΣΗ ΤΙΜΗ ΜΕ ΦΠΑ
ΝΟΜΟΣ ΑΙΤΩΛΙΑΣ ΚΑΙ ΑΚΑΡΝΑΝΙΑΣ	0,916	0,971	0,944
ΝΟΜΟΣ ΑΡΓΟΛΙΔΟΣ	0,926	0,954	0,940
ΝΟΜΟΣ ΑΡΚΑΔΙΑΣ	0,929	0,973	0,951
ΝΟΜΟΣ ΑΡΤΗΣ	0,900	0,937	0,919
ΝΟΜΟΣ ΑΤΤΙΚΗΣ	0,903	0,971	0,937
ΝΟΜΟΣ ΑΧΑΪΑΣ	0,922	0,982	0,952
ΝΟΜΟΣ ΒΟΙΩΤΙΑΣ	0,921	0,961	0,941
ΝΟΜΟΣ ΓΡΕΒΕΝΩΝ	0,908	0,924	0,916
ΝΟΜΟΣ ΔΡΑΜΑΣ	0,927	0,963	0,945
ΝΟΜΟΣ ΔΩΔΕΚΑΝΗΣΟΥ	0,900	0,972	0,936
ΝΟΜΟΣ ΕΒΡΟΥ	0,834	0,872	0,853

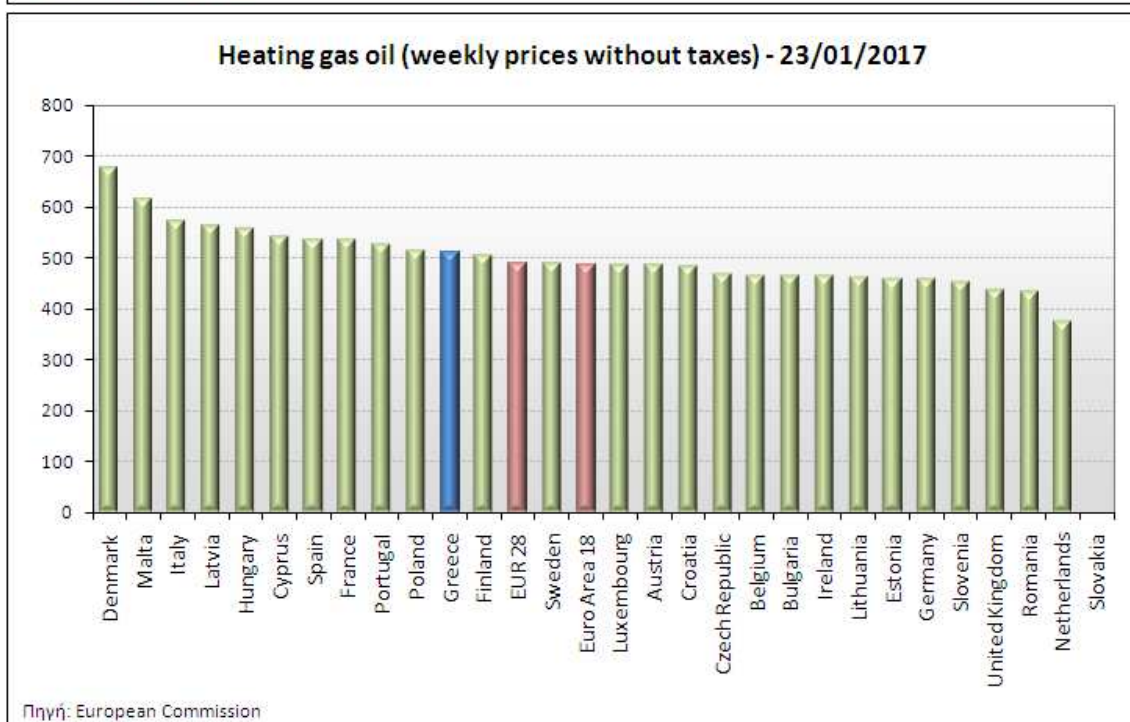
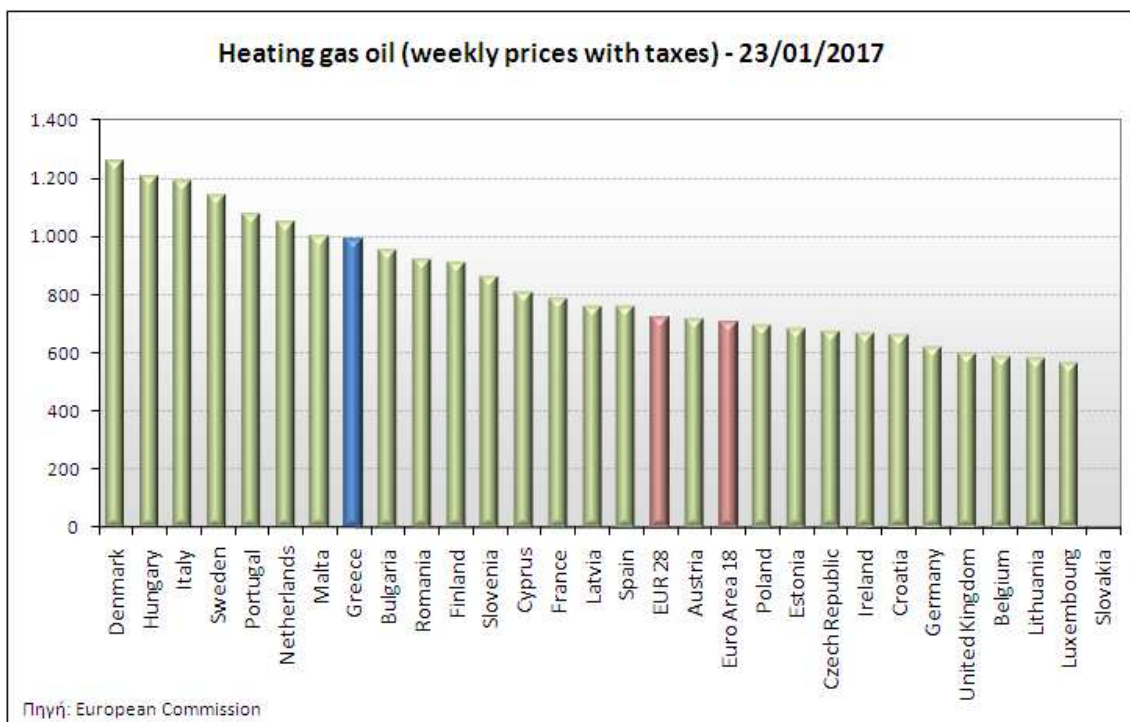
ΝΟΜΟΣ	ΜΕΣΗ ΚΑΤΩΤΑΤΗ ΜΕ ΦΠΑ	ΜΕΣΗ ΑΝΩΤΑΤΗ ΜΕ ΦΠΑ	ΜΕΣΗ ΤΙΜΗ ΜΕ ΦΠΑ
ΝΟΜΟΣ ΕΥΒΟΙΑΣ	0,918	0,966	0,942
ΝΟΜΟΣ ΕΥΡΥΤΑΝΙΑΣ	0,928	0,934	0,931
ΝΟΜΟΣ ΖΑΚΥΝΘΟΥ	0,889	0,948	0,918
ΝΟΜΟΣ ΗΛΕΙΑΣ	0,921	0,976	0,949
ΝΟΜΟΣ ΗΜΑΘΙΑΣ	0,916	0,946	0,931
ΝΟΜΟΣ ΗΡΑΚΛΕΙΟΥ	0,958	1,010	0,984
ΝΟΜΟΣ ΘΕΣΠΡΩΤΙΑΣ	0,935	0,985	0,960
ΝΟΜΟΣ ΘΕΣΣΑΛΟΝΙΚΗΣ	0,910	0,943	0,927
ΝΟΜΟΣ ΙΩΑΝΝΙΝΩΝ	0,935	0,978	0,956
ΝΟΜΟΣ ΚΑΒΑΛΑΣ	0,934	0,970	0,952
ΝΟΜΟΣ ΚΑΡΔΙΤΣΗΣ	0,939	0,971	0,955
ΝΟΜΟΣ ΚΑΣΤΟΡΙΑΣ	0,883	0,922	0,903
ΝΟΜΟΣ ΚΕΡΚΥΡΑΣ	0,967	1,019	0,993
ΝΟΜΟΣ ΚΕΦΑΛΛΗΝΙΑΣ	0,911	0,989	0,950
ΝΟΜΟΣ ΚΙΛΚΙΣ	0,920	0,950	0,935
ΝΟΜΟΣ ΚΟΖΑΝΗΣ	0,931	0,959	0,945
ΝΟΜΟΣ ΚΟΡΙΝΘΙΑΣ	0,921	0,969	0,945
ΝΟΜΟΣ ΚΥΚΛΑΔΩΝ	0,914	0,970	0,942
ΝΟΜΟΣ ΛΑΚΩΝΙΑΣ	0,927	0,957	0,942
ΝΟΜΟΣ ΛΑΡΙΣΗΣ	0,923	0,965	0,944
ΝΟΜΟΣ ΛΑΣΙΘΙΟΥ	0,988	1,012	1,000
ΝΟΜΟΣ ΛΕΣΒΟΥ	0,893	0,973	0,933
ΝΟΜΟΣ ΛΕΥΚΑΔΟΣ	0,899	0,935	0,917
ΝΟΜΟΣ ΜΑΓΝΗΣΙΑΣ	0,927	1,003	0,965
ΝΟΜΟΣ ΜΕΣΣΗΝΙΑΣ	0,940	0,977	0,958
ΝΟΜΟΣ ΞΑΝΘΗΣ	0,889	0,930	0,910
ΝΟΜΟΣ ΠΕΛΛΗΣ	0,912	0,947	0,929
ΝΟΜΟΣ ΠΙΕΡΙΑΣ	0,920	0,947	0,934
ΝΟΜΟΣ ΠΡΕΒΕΖΗΣ	0,945	0,971	0,958
ΝΟΜΟΣ ΡΕΘΥΜΝΗΣ	1,007	1,037	1,022
ΝΟΜΟΣ ΡΟΔΟΠΗΣ	0,937	0,973	0,955
ΝΟΜΟΣ ΣΑΜΟΥ	0,940	0,983	0,961
ΝΟΜΟΣ ΣΕΡΡΩΝ	0,915	0,950	0,932
ΝΟΜΟΣ ΤΡΙΚΑΛΩΝ	0,935	0,962	0,948
ΝΟΜΟΣ ΦΘΙΩΤΙΔΟΣ	0,926	0,958	0,942
ΝΟΜΟΣ ΦΛΩΡΙΝΗΣ	0,894	0,914	0,904
ΝΟΜΟΣ ΦΩΚΙΔΟΣ	0,912	0,940	0,926
ΝΟΜΟΣ ΧΑΛΚΙΔΙΚΗΣ	0,887	0,929	0,908
ΝΟΜΟΣ ΧΑΝΙΩΝ	0,982	1,020	1,001
ΝΟΜΟΣ ΧΙΟΥ	0,902	0,927	0,915
ΣΤΑΘΜΙΣΜΕΝΟΣ Μ.Ο.	0,916	0,962	0,939

* Μέσοι όροι ελάχιστων και μέγιστων τιμών χονδρικής όπως υποβάλλονται από τις εταιρείες εμπορίας στο Παρατηρητήριο Τιμών βάσει της ΚΥΑ 978/24-10-2011.

** Η στάθμιση γίνεται βάσει των όγκων πωλήσεων ανά τύπο καυσίμου ανά νομό.

4. γ. Συγκριτικά στοιχεία με Ε.Ε.

Οι λιανικές τιμές πετρελαίου θέρμανσης με φόρους και προ φόρων στις 28 χώρες της Ε.Ε. για τις 23/01/2017 (τελευταία επίσημα στοιχεία) παρουσιάζονται συγκριτικά κατά φθίνουσα σειρά στα παρακάτω διαγράμματα:



Αναλυτικά στοιχεία για τις τιμές καυσίμων και τους φόρους στις 28 χώρες της Ε.Ε. παρουσιάζονται στην ιστοσελίδα της Ευρωπαϊκής Επιτροπής: http://ec.europa.eu/energy/observatory/oil/bulletin_en.htm

*Οι συγκρίσεις των τιμών μεταξύ των διαφόρων χωρών θα πρέπει να γίνονται με ιδιαίτερη προσοχή εξαιτίας των διαφορών στην ποιότητα των προϊόντων, στις πρακτικές μάρκετινγκ, στις δομές της αγοράς και στις καταναλωτικές συνήθειες που επικρατούν σε κάθε χώρα.