



ΓΕΝΙΚΗ ΓΡΑΜΜΑΤΕΙΑ ΕΜΠΟΡΙΟΥ & ΠΡΟΣΤΑΣΙΑΣ
ΚΑΤΑΝΑΛΩΤΗ
ΓΕΝΙΚΗ ΔΙΕΥΘΥΝΣΗ ΑΓΟΡΑΣ
ΔΙΕΥΘΥΝΣΗ ΕΛΕΓΧΩΝ & ΠΑΡΑΤΗΡΗΤΗΡΙΩΝ
ΤΜΗΜΑ ΠΑΡΑΤΗΡΗΤΗΡΙΩΝ ΤΙΜΩΝ

Αναρτητέο στο διαδίκτυο

Αθήνα : 31-10-2018

Αρ. Πρωτ.: 115071

ΕΒΔΟΜΑΔΙΑΙΟ ΔΕΛΤΙΟ ΕΠΙΣΚΟΠΗΣΗΣ ΤΙΜΩΝ ΚΑΥΣΙΜΩΝ

Παρασκευή, 26 ΟΚΤΩΒΡΙΟΥ 2018

1. Τιμές Παρατηρητηρίου Υγρών Καυσίμων

Οι λιανικές τιμές των υγρών καυσίμων (αμόλυβδη 95 οκτ., σούπερ αμόλυβδη 100 οκτ., σούπερ LRP, πετρέλαιο κίνησης και υγραέριο κίνησης) αναρτώνται αναλυτικά στην ιστοσελίδα του Παρατηρητηρίου Τιμών Υγρών Καυσίμων του Υπουργείου Οικονομίας και Ανάπτυξης www.fuelprices.gr, όπου παρουσιάζονται καθημερινά οι μέσες τιμές σε όλους τους Νομούς της χώρας.

Μέσες τιμές λιανικής πώλησης καυσίμων για όλη την Ελλάδα

Παρασκευή, 26 ΟΚΤΩΒΡΙΟΥ 2018

Προϊόν	Μέση Τιμή
Αμόλυβδη 95 οκτ.	1,646
Αμόλυβδη 100 οκτ.	1,841
Super	1,726
Diesel Κίνησης	1,469
Diesel Θέρμανσης Κατ'οίκον	1,146
Υγραέριο κίνησης (Autogas)	0,880

* Η μέση τιμή πανελλαδικά υπολογίζεται από τον σταθμισμένο μέσο όρο με βάση τους όγκους πωλήσεων έτους 2017 ανά τύπο καυσίμου ανά νομό.

** Δεν καταγράφεται κατανάλωση στο πετρέλαιο θέρμανσης για τη χρονική περίοδο 30/4 έως 15/10 κάθε έτους.

Στον παρακάτω πίνακα παρουσιάζονται οι μέσες τιμές λιανικής των υγρών καυσίμων ανά Νομό

Μέσες τιμές λιανικής πώλησης καυσίμων ανά νομό
Παρασκευή 26 ΟΚΤΩΒΡΙΟΥ 2018

ΝΟΜΟΣ	Αμόλυβδη 95 οκτ.	Αμόλυβδη 100 οκτ.	Super	Diesel Κίνησης	Diesel Θέρμανσης Κατ'οίκον	Υγραέριο κίνησης (Autogas)
ΝΟΜΟΣ ΑΤΤΙΚΗΣ	1,610	1,825	1,718	1,443	1,132	0,834
ΝΟΜΟΣ ΑΙΤΩΛΙΑΣ ΚΑΙ ΑΚΑΡΝΑΝΙΑΣ	1,672	1,884		1,489	1,180	0,928
ΝΟΜΟΣ ΑΡΓΟΛΙΔΟΣ	1,643	1,841		1,460	1,141	0,883
ΝΟΜΟΣ ΑΡΚΑΔΙΑΣ	1,672	1,848		1,493	1,157	0,895
ΝΟΜΟΣ ΑΡΤΗΣ	1,659	1,858		1,467	1,154	0,912
ΝΟΜΟΣ ΑΧΑΪΑΣ	1,646	1,844	1,780	1,469	1,147	0,900
ΝΟΜΟΣ ΒΟΙΩΤΙΑΣ	1,637	1,848	1,746	1,461	1,145	0,885
ΝΟΜΟΣ ΓΡΕΒΕΝΩΝ	1,683	1,885		1,502	1,174	0,901
ΝΟΜΟΣ ΔΡΑΜΑΣ	1,647	1,855		1,450	1,136	0,879
ΝΟΜΟΣ ΔΩΔΕΚΑΝΗΣΟΥ	1,790	1,964		1,568	1,231	1,038
ΝΟΜΟΣ ΕΒΡΟΥ	1,667	1,867		1,483	1,152	0,895
ΝΟΜΟΣ ΕΥΒΟΙΑΣ	1,653	1,849	1,698	1,477	1,153	0,889
ΝΟΜΟΣ ΕΥΡΥΤΑΝΙΑΣ	1,742	1,994		1,569	1,209	0,933
ΝΟΜΟΣ ΖΑΚΥΝΘΟΥ	1,691	1,805		1,494	1,192	0,958
ΝΟΜΟΣ ΗΛΕΙΑΣ	1,659	1,824		1,467	1,155	0,863
ΝΟΜΟΣ ΗΜΑΘΙΑΣ	1,624	1,819		1,449	1,145	0,833
ΝΟΜΟΣ ΗΡΑΚΛΕΙΟΥ	1,712	1,881		1,512	1,149	0,944
ΝΟΜΟΣ ΘΕΣΠΡΩΤΙΑΣ	1,691	1,891		1,508	1,203	0,910
ΝΟΜΟΣ ΘΕΣΣΑΛΟΝΙΚΗΣ	1,609	1,818	1,429	1,439	1,133	0,859
ΝΟΜΟΣ ΙΩΑΝΝΙΝΩΝ	1,626	1,884		1,461	1,146	0,876
ΝΟΜΟΣ ΚΑΒΑΛΑΣ	1,657	1,876		1,478	1,153	0,874
ΝΟΜΟΣ ΚΑΡΔΙΤΣΗΣ	1,650	1,879		1,470	1,158	0,870
ΝΟΜΟΣ ΚΑΣΤΟΡΙΑΣ	1,679	1,857		1,486	1,165	0,893
ΝΟΜΟΣ ΚΕΡΚΥΡΑΣ	1,689	1,901		1,508	1,209	0,997
ΝΟΜΟΣ ΚΕΦΑΛΛΗΝΙΑΣ	1,760	1,893		1,539	1,195	0,980
ΝΟΜΟΣ ΚΙΛΚΙΣ	1,644	1,857		1,462	1,129	0,887
ΝΟΜΟΣ ΚΟΖΑΝΗΣ	1,643	1,807		1,478	1,146	0,854
ΝΟΜΟΣ ΚΟΡΙΝΘΙΑΣ	1,634	1,846	1,750	1,476	1,138	0,882
ΝΟΜΟΣ ΚΥΚΛΑΔΩΝ	1,903	2,034		1,641	1,294	1,012
ΝΟΜΟΣ ΛΑΚΩΝΙΑΣ	1,672	1,870		1,487	1,157	0,897
ΝΟΜΟΣ ΛΑΡΙΣΗΣ	1,643	1,834	1,439	1,464	1,139	0,858
ΝΟΜΟΣ ΛΑΣΙΘΙΟΥ	1,727	1,907		1,514	1,185	0,984
ΝΟΜΟΣ ΛΕΣΒΟΥ	1,724	1,913		1,514	1,253	0,979
ΝΟΜΟΣ ΛΕΥΚΑΔΟΣ	1,689	1,872	1,750	1,490	1,173	0,879
ΝΟΜΟΣ ΜΑΓΝΗΣΙΑΣ	1,679	1,872		1,489	1,195	0,895
ΝΟΜΟΣ ΜΕΣΣΗΝΙΑΣ	1,675	1,857		1,474	1,165	0,907
ΝΟΜΟΣ ΞΑΝΘΗΣ	1,610	1,836		1,446	1,132	0,850
ΝΟΜΟΣ ΠΕΛΛΗΣ	1,642	1,806		1,461	1,136	0,864
ΝΟΜΟΣ ΠΙΕΡΙΑΣ	1,629	1,810		1,449	1,123	0,884
ΝΟΜΟΣ ΠΡΕΒΕΖΗΣ	1,648	1,810		1,471	1,138	0,880
ΝΟΜΟΣ ΡΕΘΥΜΝΗΣ	1,722	1,894		1,520	1,208	0,923
ΝΟΜΟΣ ΡΟΔΟΠΗΣ	1,655	1,830		1,466	1,148	0,879
ΝΟΜΟΣ ΣΑΜΟΥ	1,827	1,927		1,595	1,251	0,998
ΝΟΜΟΣ ΣΕΡΡΩΝ	1,632	1,798		1,447	1,131	0,894
ΝΟΜΟΣ ΤΡΙΚΑΛΩΝ	1,632	1,789		1,456	1,134	0,853
ΝΟΜΟΣ ΦΘΙΩΤΙΔΟΣ	1,656	1,888	1,734	1,471	1,173	0,903
ΝΟΜΟΣ ΦΛΩΡΙΝΗΣ	1,661	1,825		1,479	1,153	0,906
ΝΟΜΟΣ ΦΩΚΙΔΟΣ	1,695	1,894		1,520	1,181	0,914
ΝΟΜΟΣ ΧΑΛΚΙΔΙΚΗΣ	1,679	1,834		1,484	1,156	0,886
ΝΟΜΟΣ ΧΑΝΙΩΝ	1,696	1,898		1,513	1,152	0,967
ΝΟΜΟΣ ΧΙΟΥ	1,703	1,907		1,467	1,152	1,079

2.Απλή Αμόλυβδη Βενζίνη 95 οκτανίων

2. α. Διαμόρφωση τιμής

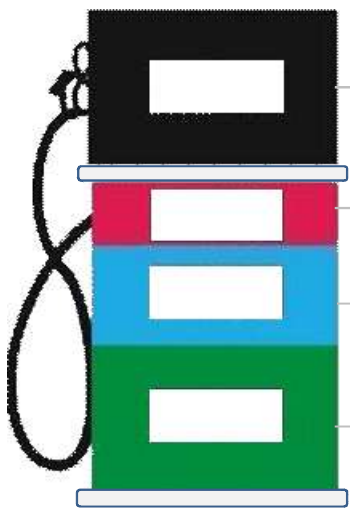
Η τιμή διυλιστηρίου της απλής αμόλυβδης βενζίνης 95 οκτανίων για την Πέμπτη 25/10/2018 διαμορφώθηκε στα 0,4881 € ανά λίτρο. Σε σχέση με την τιμή διυλιστηρίου της προηγούμενης εβδομάδας (18/10/2018) σημειώθηκε μείωση κατά 0,0032€ ανά λίτρο (0,32λεπτά).

Οι φόροι, τα τέλη και οι λοιπές επιβαρύνσεις αντιστοιχούν σε 1,0306 € ανά λίτρο.

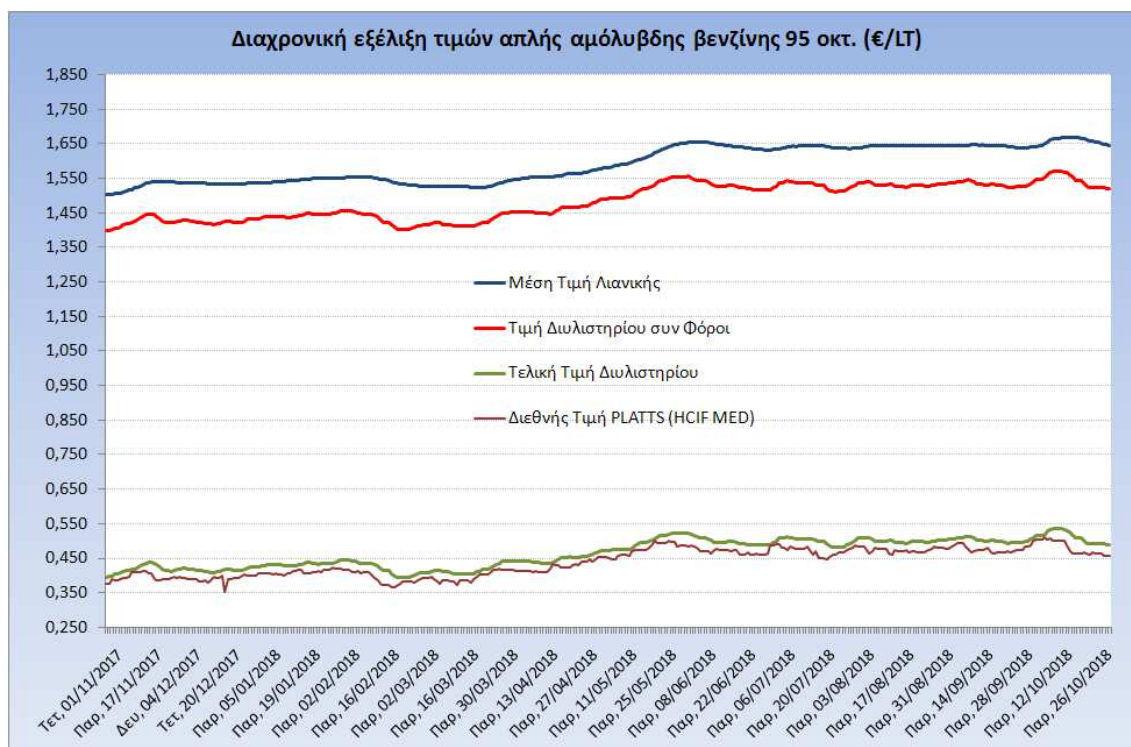
Η μέση τιμή λιανικής της απλής αμόλυβδης βενζίνης 95 οκτανίων για την Παρασκευή 26/10/2018 διαμορφώθηκε στα 1,6460 € ανά λίτρο. Σε σχέση με την τιμή της προηγούμενης εβδομάδας (19/10/2018) σημειώθηκε μείωση κατά 0,012€ ανά λίτρο (1,2 λεπτά).

Το εκτιμώμενο περιθώριο των πρατηριούχων και των εταιρειών εμπορίας υπολογίζεται κατά μέσο όρο στα 0,1273 ανά λίτρο (12,73 λεπτά).

Η τελική τιμή λιανικής διαμορφώνεται από την τιμή διυλιστηρίου κατά 29,65 %, από τους φόρους (σταθερούς και μεταβλητούς) κατά 62,61%, και από τα εκτιμώμενα περιθώρια των εταιρειών εμπορίας, των μεταφορέων υγρών καυσίμων και των πρατηρίων κατά 7,74 % (βλ. παρακάτω πίνακα).

Διαμόρφωση Μέσης Τιμής Απλής Αμόλυβδης Βενζίνης										
Παρ, 26/10/2018										
	<table border="1"><tr><td>Τιμή Αντλίας - Λιανική Τιμή</td><td></td></tr><tr><td>Εκτιμώμενο Περιθώριο Εταιρειών Εμπορίας & Πρατηριούχων</td><td>7,74%</td></tr><tr><td>Φόροι, Τέλη & Λοιπές Επιβαρύνσεις**</td><td>62,61%</td></tr><tr><td>Τιμή Διυλιστηρίου*</td><td>29,65%</td></tr></table>	Τιμή Αντλίας - Λιανική Τιμή		Εκτιμώμενο Περιθώριο Εταιρειών Εμπορίας & Πρατηριούχων	7,74%	Φόροι, Τέλη & Λοιπές Επιβαρύνσεις**	62,61%	Τιμή Διυλιστηρίου*	29,65%	Φόροι: 1,0186 Τέλη: 0,0120
Τιμή Αντλίας - Λιανική Τιμή										
Εκτιμώμενο Περιθώριο Εταιρειών Εμπορίας & Πρατηριούχων	7,74%									
Φόροι, Τέλη & Λοιπές Επιβαρύνσεις**	62,61%									
Τιμή Διυλιστηρίου*	29,65%									
* Τιμή διυλιστηρίου		0,4881								
-Τιμή διυλιστηρίου προηγούμενης ημέρας (Μέση Σταθμική Τιμή εκ των δύο εταιρειών διύλισης)										
-Στην τιμή διυλιστηρίου περιλαμβάνονται οι ειδικές υπηρεσίες (φορτωτικά)										
** Τέλη		0,0120								
-Ανταποδοτικό τέλος ΡΑΕ: 0,20 € ανά χιλια λίτρα. (Απόφαση 147/2015 - ΦΕΚ 888/Β/19-05-2015)		0,0002								
-Εισφορά «Ειδικού Λογαριασμού Πετρελαιοειδών»: 1,2% επί της τιμής διυλιστηρίου. (Ν. 3335/2005 - ΦΕΚ 95/Α/20-4-2005)		0,0059								
-Ειδικό τέλος Δικαιωμάτων Εκτέλεσης Τελωνειακών Εργασιών (ΔΕΤΕ): 0,5% της αξίας του αθροίσματος της τιμής εκ διυλιστηρίου και του ΕΦΚ. (Ν. 2093/92 - ΦΕΚ 181/Α/25-11-92)		0,0059								
** Φόροι		1,0186								
-Ειδικός Φόρος Κατανάλωσης (ΕΦΚ): για την απλή αμόλυβδη βενζίνη - 700 € ανά κυβικό μέτρο ή 0,7 € ανά λίτρο. (Ν. 4389/2016 - ΦΕΚ Α' 94)		0,7000								
-Φόρος Προστιθέμενης Αξίας (ΦΠΑ): 24% επί του συνόλου της τιμής διυλιστηρίου των μικτών ονομαστικών περιθωρίων κέρδους και των παραπάνω φορολογικών επιβαρύνσεων. (Ν. 2859/2000 όπως τροποποιήθηκε και ισχύει με το Ν. 4389/2016 (ΦΕΚ Α' 94)		0,3186								

Η εξέλιξη των διεθνών τιμών Platts (HCIF/MED), των τιμών διωλιστηρίου και των τιμών λιανικής της απλής αμόλυβδης βενζίνης 95 οκτ., καθώς και των αντίστοιχων ενδεικτικών περιθωρίων εμπορίας για το διάστημα των τελευταίων 12 μηνών παρουσιάζονται στο ακόλουθο διάγραμμα:



2. β. Χονδρική Τιμή Πώλησης

Αναλυτικά, οι μέσες κατώτατες και ανώτατες τιμές χονδρικής, καθώς και η διάμεσος τιμή ανά νομό παρουσιάζονται στον επόμενο πίνακα:

Τιμές Χονδρικής Πώλησης Απλής Αμόλυβδης Βενζίνης ανά Νομό Παρασκευή, 26 ΟΚΤΩΒΡΙΟΥ 2018

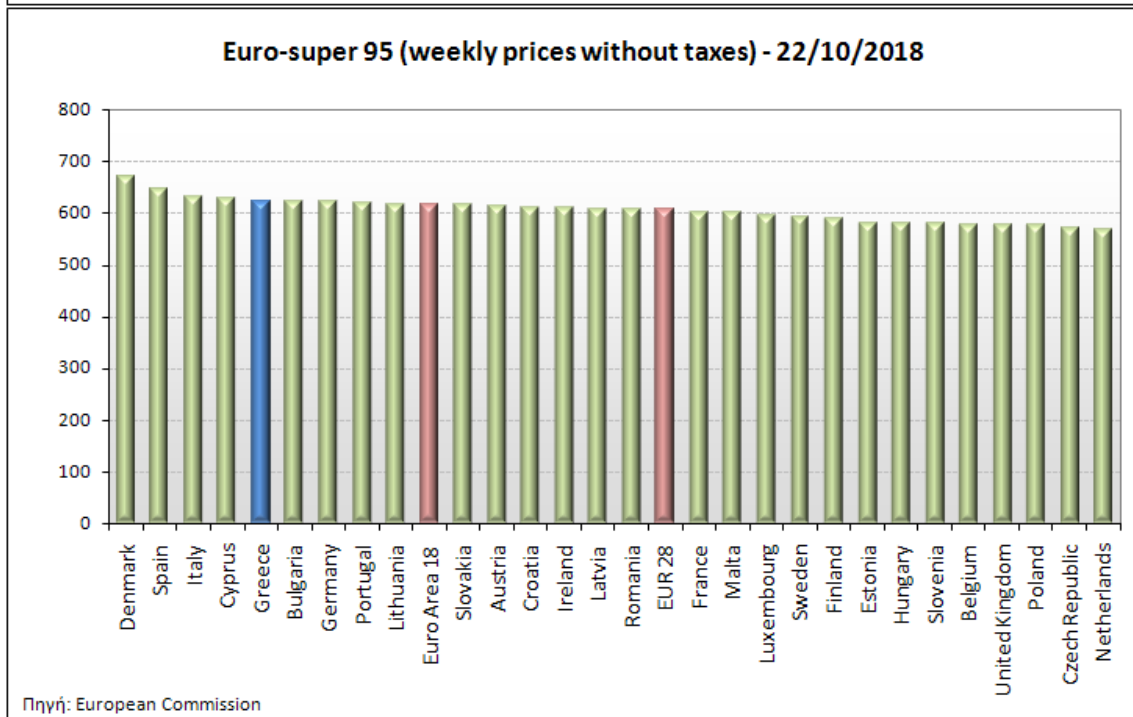
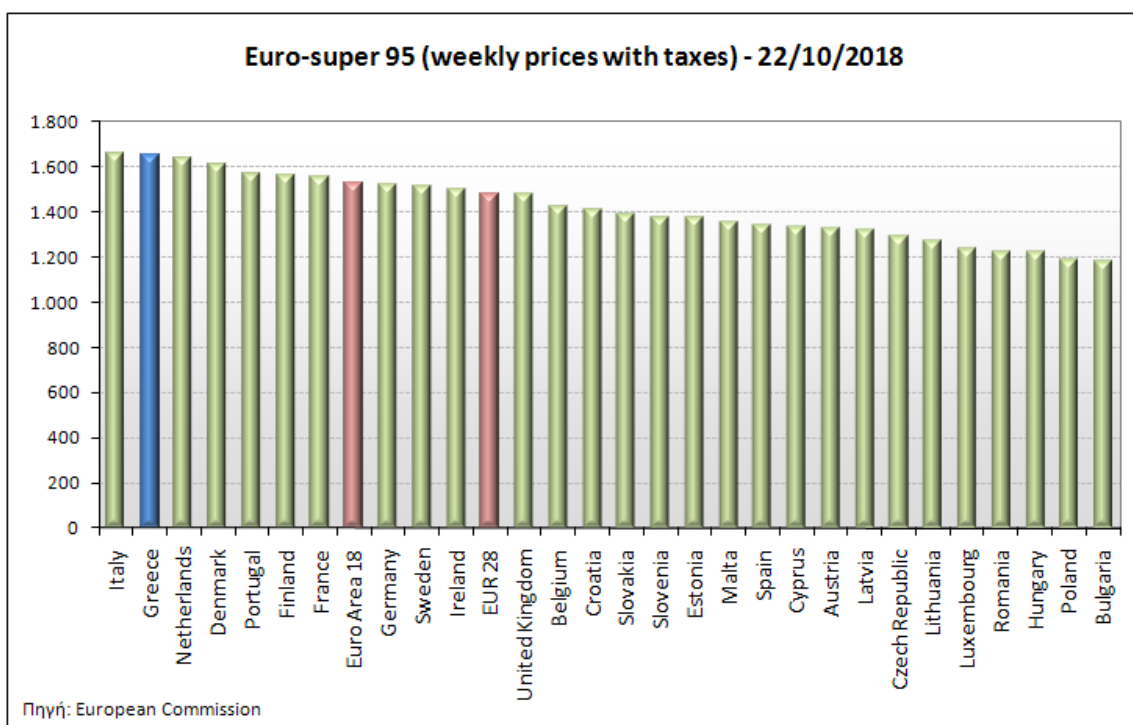
ΝΟΜΟΣ	ΜΕΣΗ ΚΑΤΩΤΑΤΗ ΜΕ ΦΠΑ	ΜΕΣΗ ΑΝΩΤΑΤΗ ΜΕ ΦΠΑ	ΔΙΑΜΕΣΟΣ ΤΙΜΗ
ΝΟΜΟΣ ΑΙΤΩΛΙΑΣ ΚΑΙ ΑΚΑΡΝΑΝΙΑΣ	1,499	1,556	1,528
ΝΟΜΟΣ ΑΡΓΟΛΙΔΟΣ	1,511	1,568	1,540
ΝΟΜΟΣ ΑΡΚΑΔΙΑΣ	1,502	1,548	1,525
ΝΟΜΟΣ ΑΡΤΗΣ	1,508	1,544	1,526
ΝΟΜΟΣ ΑΤΤΙΚΗΣ	1,492	1,606	1,549
ΝΟΜΟΣ ΑΧΑΪΑΣ	1,498	1,547	1,522
ΝΟΜΟΣ ΒΟΙΩΤΙΑΣ	1,501	1,553	1,527
ΝΟΜΟΣ ΓΡΕΒΕΝΩΝ	1,532	1,549	1,541
ΝΟΜΟΣ ΔΡΑΜΑΣ	1,513	1,552	1,532
ΝΟΜΟΣ ΔΩΔΕΚΑΝΗΣΟΥ	1,519	1,646	1,583
ΝΟΜΟΣ ΕΒΡΟΥ	1,509	1,566	1,537
ΝΟΜΟΣ ΕΥΒΟΙΑΣ	1,504	1,576	1,540
ΝΟΜΟΣ ΕΥΡΥΤΑΝΙΑΣ	1,560	1,567	1,563
ΝΟΜΟΣ ΖΑΚΥΝΘΟΥ	1,499	1,564	1,532

ΝΟΜΟΣ	ΜΕΣΗ ΚΑΤΩΤΑΤΗ ΜΕ ΦΠΑ	ΜΕΣΗ ΑΝΩΤΑΤΗ ΜΕ ΦΠΑ	ΔΙΑΜΕΣΟΣ ΤΙΜΗ
ΝΟΜΟΣ ΗΛΕΙΑΣ	1,524	1,573	1,549
ΝΟΜΟΣ ΗΜΑΘΙΑΣ	1,498	1,546	1,522
ΝΟΜΟΣ ΗΡΑΚΛΕΙΟΥ	1,537	1,610	1,573
ΝΟΜΟΣ ΘΕΣΠΡΩΤΙΑΣ	1,510	1,561	1,535
ΝΟΜΟΣ ΘΕΣΣΑΛΟΝΙΚΗΣ	1,497	1,555	1,526
ΝΟΜΟΣ ΙΩΑΝΝΙΝΩΝ	1,502	1,559	1,531
ΝΟΜΟΣ ΚΑΒΑΛΑΣ	1,499	1,556	1,528
ΝΟΜΟΣ ΚΑΡΔΙΤΣΗΣ	1,505	1,571	1,538
ΝΟΜΟΣ ΚΑΣΤΟΡΙΑΣ	1,516	1,562	1,539
ΝΟΜΟΣ ΚΕΡΚΥΡΑΣ	1,527	1,594	1,560
ΝΟΜΟΣ ΚΕΦΑΛΛΗΝΙΑΣ	1,540	1,603	1,572
ΝΟΜΟΣ ΚΙΛΚΙΣ	1,514	1,537	1,525
ΝΟΜΟΣ ΚΟΖΑΝΗΣ	1,496	1,563	1,529
ΝΟΜΟΣ ΚΟΡΙΝΘΙΑΣ	1,507	1,567	1,537
ΝΟΜΟΣ ΚΥΚΛΑΔΩΝ	1,572	1,735	1,654
ΝΟΜΟΣ ΛΑΚΩΝΙΑΣ	1,514	1,572	1,543
ΝΟΜΟΣ ΛΑΡΙΣΗΣ	1,500	1,575	1,538
ΝΟΜΟΣ ΛΑΣΙΘΙΟΥ	1,554	1,595	1,575
ΝΟΜΟΣ ΛΕΣΒΟΥ	1,491	1,590	1,541
ΝΟΜΟΣ ΛΕΥΚΑΔΟΣ	1,526	1,566	1,546
ΝΟΜΟΣ ΜΑΓΝΗΣΙΑΣ	1,491	1,627	1,559
ΝΟΜΟΣ ΜΕΣΣΗΝΙΑΣ	1,511	1,596	1,553
ΝΟΜΟΣ ΞΑΝΘΗΣ	1,504	1,541	1,523
ΝΟΜΟΣ ΠΕΛΛΗΣ	1,506	1,568	1,537
ΝΟΜΟΣ ΠΙΕΡΙΑΣ	1,507	1,578	1,543
ΝΟΜΟΣ ΠΡΕΒΕΖΗΣ	1,519	1,543	1,531
ΝΟΜΟΣ ΡΕΘΥΜΝΗΣ	1,560	1,598	1,579
ΝΟΜΟΣ ΡΟΔΟΠΗΣ	1,506	1,556	1,531
ΝΟΜΟΣ ΣΑΜΟΥ	1,524	1,648	1,586
ΝΟΜΟΣ ΣΕΡΡΩΝ	1,506	1,543	1,524
ΝΟΜΟΣ ΤΡΙΚΑΛΩΝ	1,507	1,567	1,537
ΝΟΜΟΣ ΦΘΙΩΤΙΔΟΣ	1,505	1,565	1,535
ΝΟΜΟΣ ΦΛΩΡΙΝΗΣ	1,521	1,557	1,539
ΝΟΜΟΣ ΦΩΚΙΔΟΣ	1,537	1,575	1,556
ΝΟΜΟΣ ΧΑΛΚΙΔΙΚΗΣ	1,503	1,579	1,541
ΝΟΜΟΣ ΧΑΝΙΩΝ	1,534	1,611	1,573
ΝΟΜΟΣ ΧΙΟΥ	1,467	1,575	1,521
ΣΤΑΘΜΙΣΜΕΝΟΣ Μ.Ο.*	1,504	1,588	1,546

* Μέσοι όροι ελάχιστων και μέγιστων τιμών χονδρικής όπως υποβάλλονται από τις εταιρείες εμπορίας στο Παρατηρητήριο Τιμών βάσει της ΚΥΑ 978/24-10-2011.
Η στάθμιση γίνεται βάσει των όγκων πωλήσεων έτους 2017 ανά τύπο καυσίμου και ανά νομό.

2. γ. Συγκριτικά στοιχεία με Ε.Ε.

Οι λιανικές τιμές αμόλυβδης βενζίνης με φόρους και προ φόρων στις 28 χώρες της Ε.Ε. για τις 22/10/2018 (τελευταία επίσημα στοιχεία) παρουσιάζονται συγκριτικά κατά φθίνουσα σειρά στα παρακάτω διαγράμματα:



Αναλυτικά στοιχεία για τις τιμές καυσίμων και τους φόρους στις 28 χώρες της Ε.Ε. παρουσιάζονται στην ιστοσελίδα της Ευρωπαϊκής Επιτροπής: http://ec.europa.eu/energy/observatory/oil/bulletin_en.htm

*Οι συγκρίσεις των τιμών μεταξύ των διαφόρων χωρών θα πρέπει να γίνονται με ιδιαίτερη προσοχή εξαιτίας των διαφορών στην ποιότητα των προϊόντων, στις πρακτικές μάρκετινγκ, στις δομές της αγοράς και στις καταναλωτικές συνήθειες που επικρατούν σε κάθε χώρα.

Πετρέλαιο Κίνησης (Biodiesel)

3. α. Διαμόρφωση τιμής

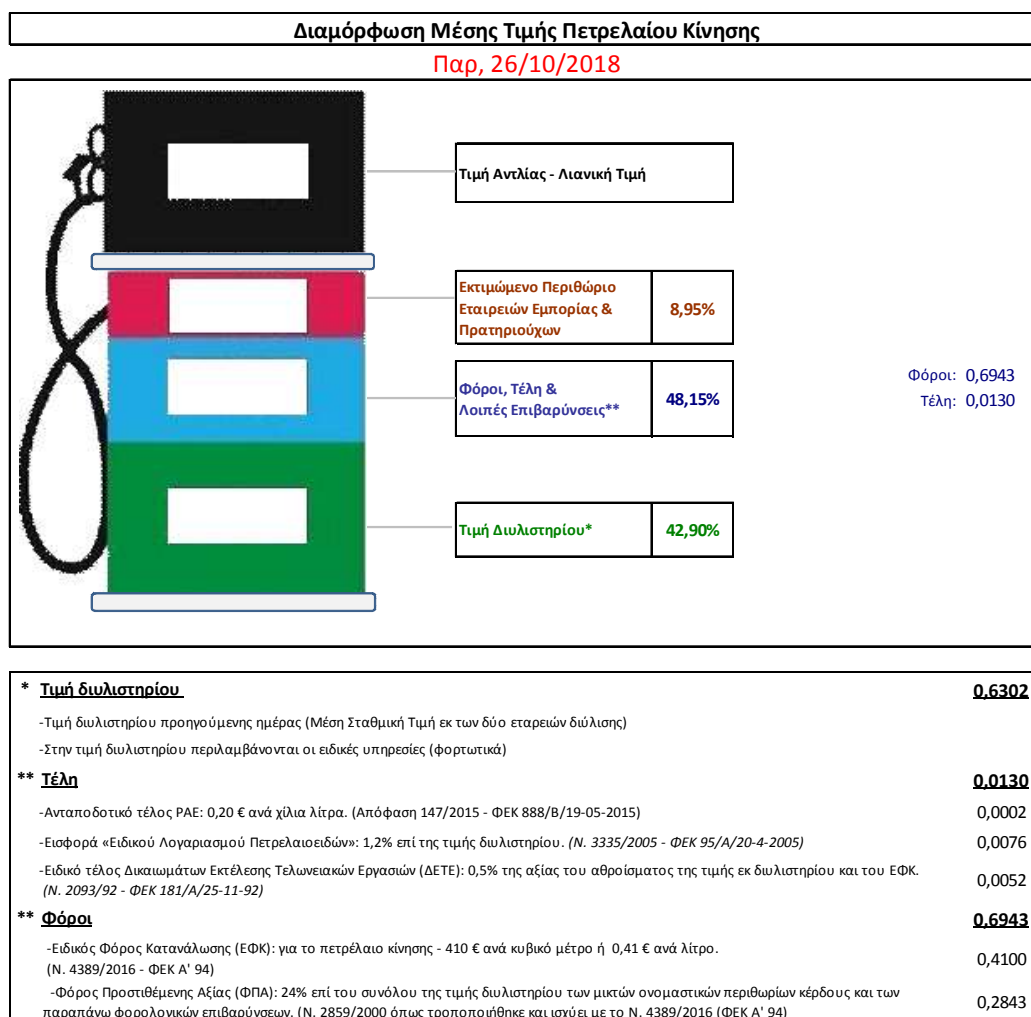
Η τιμή διυλιστηρίου του πετρελαίου κίνησης για την Πέμπτη 25/10/2018 διαμορφώθηκε στα 0,6302€ ανά λίτρο. Σε σχέση με την τιμή διυλιστηρίου της προηγούμενης εβδομάδας (18/10/2018) σημειώθηκε μείωση κατά 0,0006 ανά λίτρο (0,06 λεπτά).

Οι φόροι, τα τέλη και οι λοιπές επιβαρύνσεις αντιστοιχούν σε 0,7073 € ανά λίτρο.

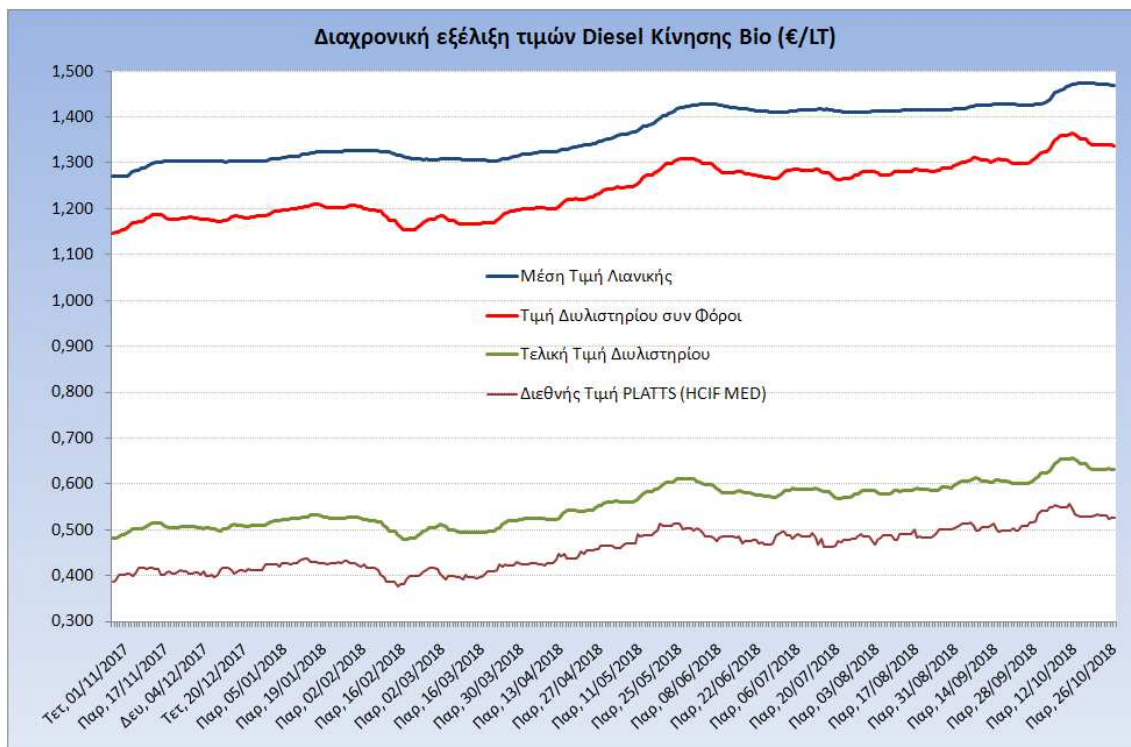
Η μέση τιμή λιανικής του πετρελαίου κίνησης για την Παρασκευή 26/10/2018 διαμορφώθηκε στα 1,4690 € ανά λίτρο. Σε σχέση με την τιμή της προηγούμενης εβδομάδας (19/10/2018) σημειώθηκε αύξηση κατά 0,004 ανά λίτρο (0,4 λεπτά).

Το εκτιμώμενο περιθώριο των πρατηριούχων και των εταιρειών εμπορίας υπολογίζεται κατά μέσο όρο στα 0,1315 € ανά λίτρο (13,15 λεπτά).

Η τελική τιμή λιανικής διαμορφώνεται από την τιμή διυλιστηρίου κατά 42,90%, από τους φόρους σταθερούς και μεταβλητούς) κατά 48,15%, και από τα εκτιμώμενα περιθώρια των εταιρειών εμπορίας, των μεταφορέων υγρών καυσίμων και των πρατηρίων κατά 8,95% (βλ. παρακάτω πίνακα).



Η εξέλιξη των διεθνών τιμών Platts (HCIF/MED), των τιμών διυλιστηρίου και των τιμών λιανικής για το πετρέλαιο κίνησης, καθώς και των αντίστοιχων ενδεικτικών περιθωρίων εμπορίας για το διάστημα των τελευταίων 12 μηνών παρουσιάζονται στο ακόλουθο διάγραμμα:



3. β. Χονδρική Τιμή Πώλησης

Αναλυτικά, οι μέσες κατώτατες και ανώτατες τιμές χονδρικής, καθώς και η διάμεσος τιμή ανά νομό παρουσιάζονται στον επόμενο πίνακα:

**Τιμές Χονδρικής Πώλησης Πετρελαίου Κίνησης ανά Νομό
Παρασκευή 26 ΟΚΤΩΒΡΙΟΥ 2018**

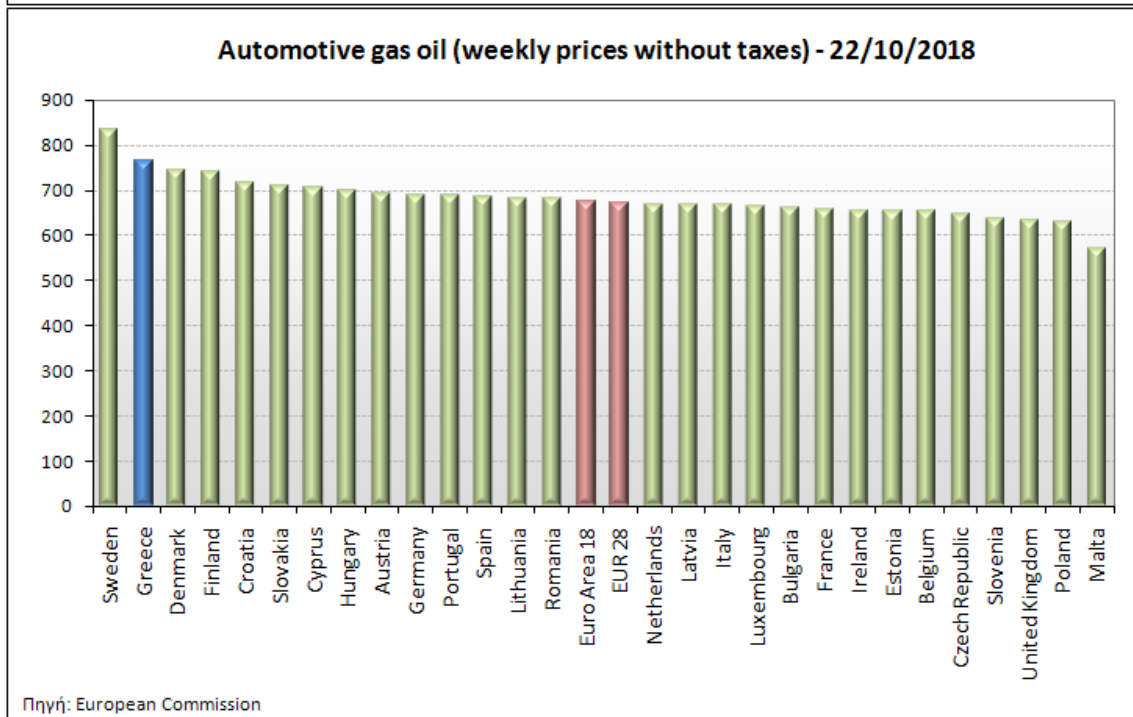
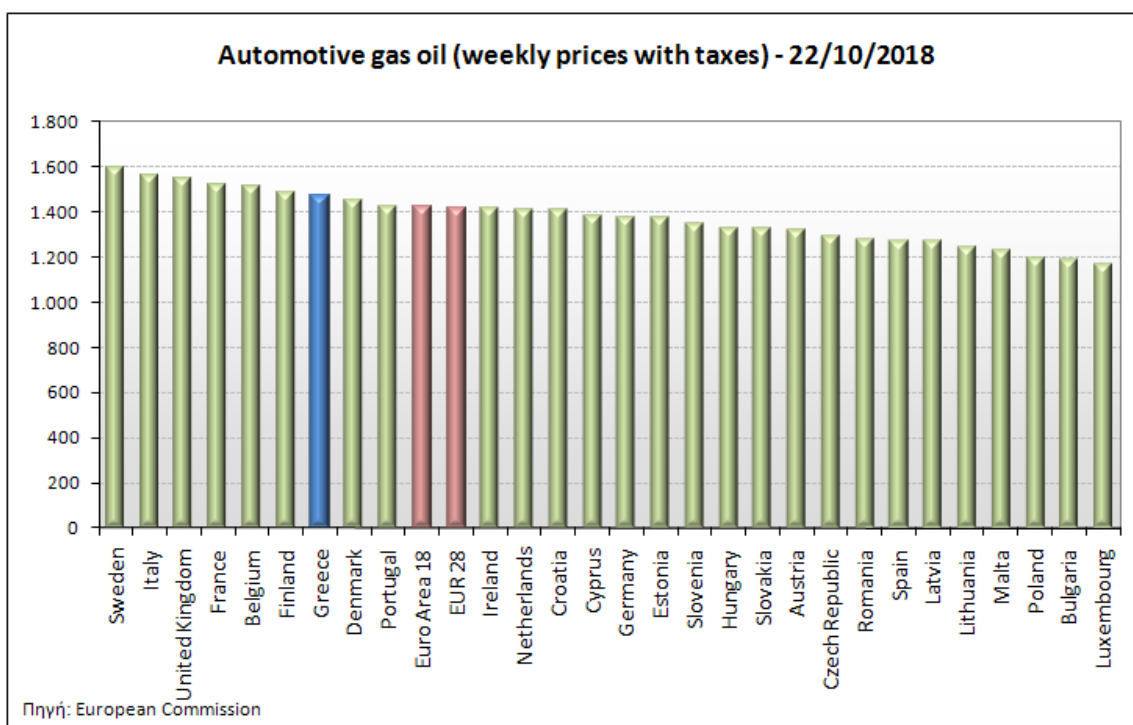
ΝΟΜΟΣ	ΜΕΣΗ ΚΑΤΩΤΑΤΗ ΜΕ ΦΠΑ	ΜΕΣΗ ΑΝΩΤΑΤΗ ΜΕ ΦΠΑ	ΔΙΑΜΕΣΟΣ ΤΙΜΗ
ΝΟΜΟΣ ΑΙΤΩΛΙΑΣ ΚΑΙ ΑΚΑΡΝΑΝΙΑΣ	1,322	1,380	1,351
ΝΟΜΟΣ ΑΡΓΟΛΙΔΟΣ	1,338	1,398	1,368
ΝΟΜΟΣ ΑΡΚΑΔΙΑΣ	1,321	1,382	1,352
ΝΟΜΟΣ ΑΡΤΗΣ	1,332	1,371	1,352
ΝΟΜΟΣ ΑΤΤΙΚΗΣ	1,314	1,423	1,368
ΝΟΜΟΣ ΑΧΑΪΑΣ	1,318	1,372	1,345
ΝΟΜΟΣ ΒΟΙΩΤΙΑΣ	1,320	1,382	1,351
ΝΟΜΟΣ ΓΡΕΒΕΝΩΝ	1,352	1,377	1,364
ΝΟΜΟΣ ΔΡΑΜΑΣ	1,334	1,378	1,356
ΝΟΜΟΣ ΔΩΔΕΚΑΝΗΣΟΥ	1,330	1,482	1,406
ΝΟΜΟΣ ΕΒΡΟΥ	1,330	1,386	1,358
ΝΟΜΟΣ ΕΥΒΟΙΑΣ	1,327	1,399	1,363
ΝΟΜΟΣ ΕΥΡΥΤΑΝΙΑΣ	1,385	1,395	1,390

ΝΟΜΟΣ	ΜΕΣΗ ΚΑΤΩΤΑΤΗ ΜΕ ΦΠΑ	ΜΕΣΗ ΑΝΩΤΑΤΗ ΜΕ ΦΠΑ	ΔΙΑΜΕΣΟΣ ΤΙΜΗ
ΝΟΜΟΣ ΖΑΚΥΝΘΟΥ	1,319	1,400	1,360
ΝΟΜΟΣ ΗΛΕΙΑΣ	1,343	1,393	1,368
ΝΟΜΟΣ ΗΜΑΘΙΑΣ	1,318	1,380	1,349
ΝΟΜΟΣ ΗΡΑΚΛΕΙΟΥ	1,356	1,425	1,391
ΝΟΜΟΣ ΘΕΣΠΡΩΤΙΑΣ	1,335	1,386	1,361
ΝΟΜΟΣ ΘΕΣΣΑΛΟΝΙΚΗΣ	1,318	1,391	1,354
ΝΟΜΟΣ ΙΩΑΝΝΙΝΩΝ	1,323	1,420	1,371
ΝΟΜΟΣ ΚΑΒΑΛΑΣ	1,322	1,389	1,356
ΝΟΜΟΣ ΚΑΡΔΙΤΣΗΣ	1,325	1,416	1,371
ΝΟΜΟΣ ΚΑΣΤΟΡΙΑΣ	1,337	1,385	1,361
ΝΟΜΟΣ ΚΕΡΚΥΡΑΣ	1,347	1,422	1,385
ΝΟΜΟΣ ΚΕΦΑΛΛΗΝΙΑΣ	1,364	1,428	1,396
ΝΟΜΟΣ ΚΙΛΚΙΣ	1,336	1,359	1,347
ΝΟΜΟΣ ΚΟΖΑΝΗΣ	1,314	1,390	1,352
ΝΟΜΟΣ ΚΟΡΙΝΘΙΑΣ	1,329	1,384	1,356
ΝΟΜΟΣ ΚΥΚΛΑΔΩΝ	1,392	1,543	1,468
ΝΟΜΟΣ ΛΑΚΩΝΙΑΣ	1,337	1,391	1,364
ΝΟΜΟΣ ΛΑΡΙΣΗΣ	1,317	1,405	1,361
ΝΟΜΟΣ ΛΑΣΙΘΙΟΥ	1,372	1,417	1,395
ΝΟΜΟΣ ΛΕΣΒΟΥ	1,320	1,427	1,374
ΝΟΜΟΣ ΛΕΥΚΑΔΟΣ	1,345	1,389	1,367
ΝΟΜΟΣ ΜΑΓΝΗΣΙΑΣ	1,310	1,450	1,380
ΝΟΜΟΣ ΜΕΣΣΗΝΙΑΣ	1,321	1,412	1,366
ΝΟΜΟΣ ΞΑΝΘΗΣ	1,325	1,368	1,346
ΝΟΜΟΣ ΠΕΛΛΗΣ	1,326	1,398	1,362
ΝΟΜΟΣ ΠΙΕΡΙΑΣ	1,327	1,393	1,360
ΝΟΜΟΣ ΠΡΕΒΕΖΗΣ	1,344	1,376	1,360
ΝΟΜΟΣ ΡΕΘΥΜΝΗΣ	1,374	1,426	1,400
ΝΟΜΟΣ ΡΟΔΟΠΗΣ	1,326	1,381	1,353
ΝΟΜΟΣ ΣΑΜΟΥ	1,349	1,449	1,399
ΝΟΜΟΣ ΣΕΡΡΩΝ	1,328	1,368	1,348
ΝΟΜΟΣ ΤΡΙΚΑΛΩΝ	1,329	1,395	1,362
ΝΟΜΟΣ ΦΘΙΩΤΙΔΟΣ	1,328	1,389	1,358
ΝΟΜΟΣ ΦΛΩΡΙΝΗΣ	1,338	1,405	1,371
ΝΟΜΟΣ ΦΩΚΙΔΟΣ	1,353	1,399	1,376
ΝΟΜΟΣ ΧΑΛΚΙΔΙΚΗΣ	1,330	1,410	1,370
ΝΟΜΟΣ ΧΑΝΙΩΝ	1,354	1,426	1,390
ΝΟΜΟΣ ΧΙΟΥ	1,296	1,406	1,351
ΣΤΑΘΜΙΣΜΕΝΟΣ Μ.Ο.*	1,326	1,405	1,365

* Μέσοι όροι ελάχιστων και μέγιστων τιμών χονδρικής όπως υποβάλλονται από τις εταιρείες εμπορίας στο Παρατηρητήριο Τιμών βάσει της ΚΥΑ 978/24-10-2011.
Η στάθμιση γίνεται βάσει των όγκων πωλήσεων έτους 2017 ανά τύπο καυσίμου και ανά νομό.

3. γ. Συγκριτικά στοιχεία με Ε.Ε.

Οι λιανικές τιμές πετρελαίου κίνησης με φόρους και προ φόρων στις 28 χώρες της Ε.Ε. για τις 22/10/2018 (τελευταία επίσημα στοιχεία) παρουσιάζονται συγκριτικά κατά φθίνουσα σειρά στα παρακάτω διαγράμματα:



Αναλυτικά στοιχεία για τις τιμές καυσίμων και τους φόρους στις 28 χώρες της Ε.Ε. παρουσιάζονται στην ιστοσελίδα της Ευρωπαϊκής Επιτροπής: http://ec.europa.eu/energy/observatory/oil/bulletin_en.htm

*Οι συγκρίσεις των τιμών μεταξύ των διαφόρων χωρών θα πρέπει να γίνονται με ιδιαίτερη προσοχή εξαιτίας των διαφορών στην ποιότητα των προϊόντων, στις πρακτικές μάρκετινγκ, στις δομές της αγοράς και στις καταναλωτικές συνήθειες που επικρατούν σε κάθε χώρα.

4. Πετρέλαιο Θέρμανσης (Κατ' οίκον)

4. α. Διαμόρφωση τιμής

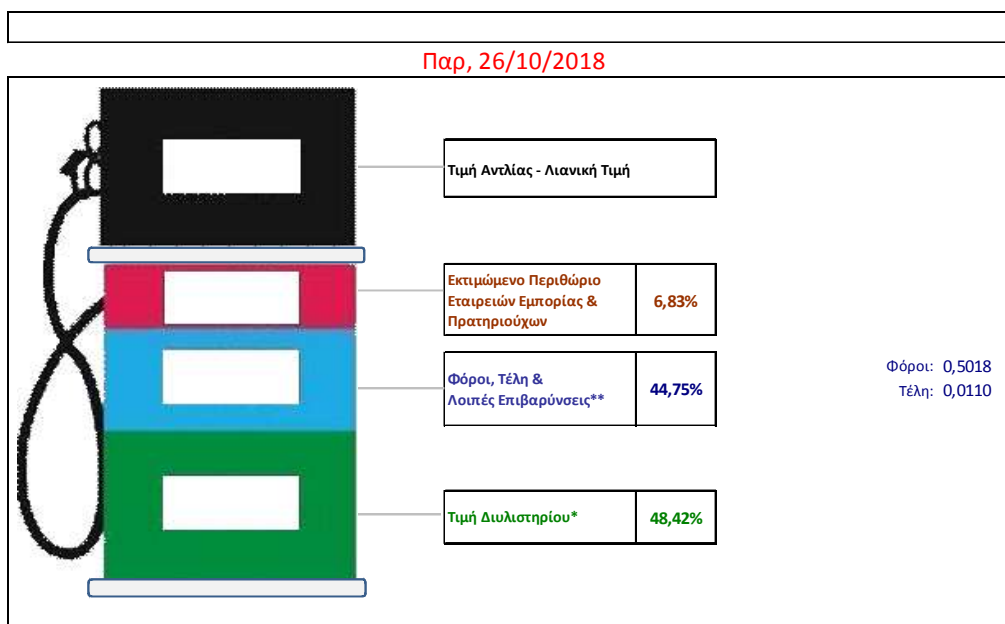
Η τιμή διυλιστηρίου του πετρελαίου θέρμανσης για την Πέμπτη 25/10/2018 διαμορφώθηκε στα 0,5549 € λίτρο. Σε σχέση με την τιμή διυλιστηρίου της προηγούμενης εβδομάδας (18/10/2018) σημειώθηκε αύξηση κατά 0,0051 ανά λίτρο (0,51 λεπτά).

Οι φόροι, τα τέλη και οι λουπές επιβαρύνσεις αντιστοιχούν σε 0,5128 € ανά λίτρο.

Η μέση τιμή λιανικής του πετρελαίου θέρμανσης (κατ' οίκον) για την Παρασκευή 26/10/2018 διαμορφώθηκε στο 1,1460€ ανά λίτρο. Σε σχέση με την τιμή της προηγούμενης εβδομάδας (19/10/2018) σημειώθηκε αύξηση κατά 0,001 ανά λίτρο (0,1 λεπτά).

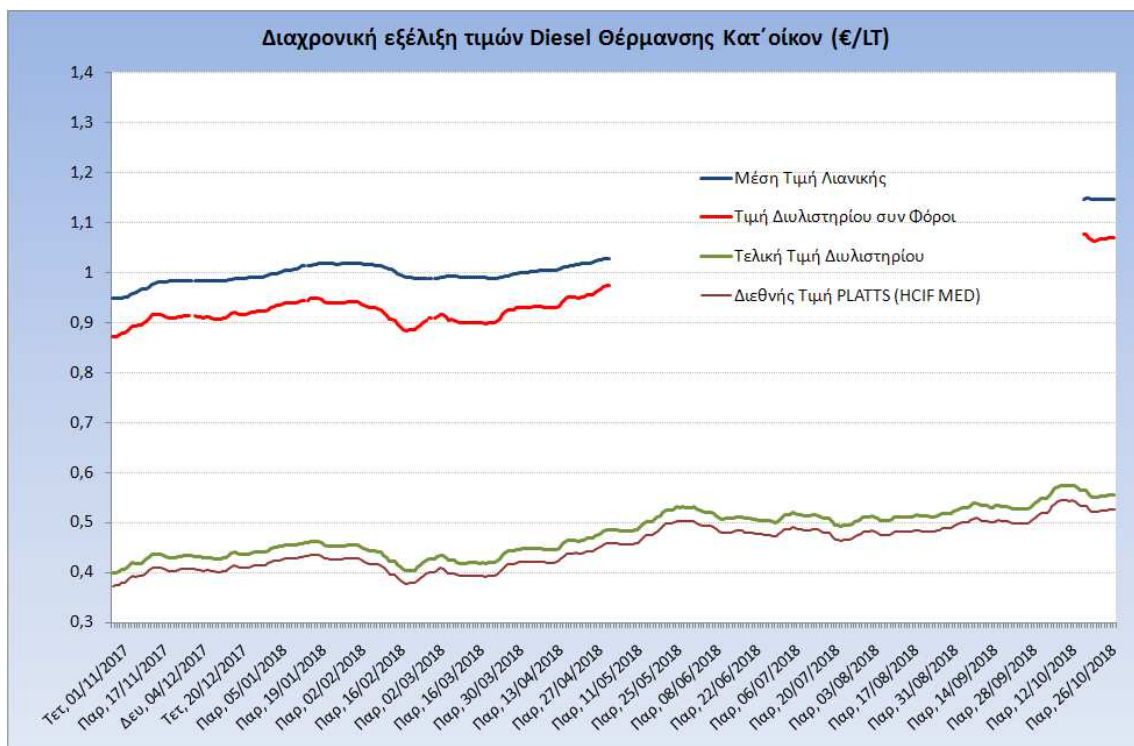
Το εκτιμώμενο περιθώριο των πρατηριούχων και των εταιρειών εμπορίας υπολογίζεται κατά μέσο όρο στα 0,0783 ανά λίτρο (7,83 λεπτά).

Η τελική τιμή λιανικής διαμορφώνεται από την τιμή διυλιστηρίου κατά 48,42%, από τους φόρους (σταθερούς και μεταβλητούς) κατά 44,75%, και από τα εκτιμώμενα περιθώρια των εταιρειών εμπορίας, των μεταφορέων υγρών καυσίμων και των πρατηρίων κατά 6,83% (βλ. παρακάτω πίνακα).



* Τιμή διυλιστηρίου	0,5549
-Τιμή διυλιστηρίου προηγούμενης ημέρας (Μέση Σταθμική Τιμή εκ των δύο εταιρειών διύλισης)	
-Στην τιμή διυλιστηρίου περιλαμβάνονται οι ειδικές υπηρεσίες (φορτωτικά)	
** Τέλη	0,0110
-Ανταποδοτικό τέλος ΡΑΕ: 0,20 € ανά χίλια λίτρα. (Απόφαση 147/2015 - ΦΕΚ 888/Β/19-05-2015)	
-Εισφορά «Ειδικού Λογαριασμού Πετρελαιοειδών»: 1,2% επί της τιμής διυλιστηρίου. (Ν. 3335/2005 - ΦΕΚ 95/Α/20-4-2005)	
-Ειδικό τέλος Δικαιωμάτων Εκτέλεσης Τελωνειακών Εργασιών (ΔΕΤΕ): 0,5% της αξίας του αθροίσματος της τιμής εκ διυλιστηρίου και του ΕΦΚ. (Ν. 2093/92 - ΦΕΚ 181/Α/25-11-92)	
** Φόροι	0,5018
-Ειδικός Φόρος Κατανάλωσης (ΕΦΚ): για το πετρέλαιο θέρμανσης - 280 € ανά κυβικό μέτρο ή 0,280 € ανά λίτρο. (Ν. 4389/2016 (ΦΕΚ Α' 94)	
-Φόρος Προστιθέμενης Αξίας (ΦΠΑ): 24% επί του συνόλου της τιμής διυλιστηρίου των μικτών ονομαστικών περιθωρίων κέρδους και των παραπάνω φορολογικών επιβαρύνσεων. (Ν. 2859/2000 όπως τροποποιήθηκε και ισχύει με το Ν. 4389/2016 (ΦΕΚ Α' 94)	

Η εξέλιξη των διεθνών τιμών Platts (HCIF/MED), των τιμών διυλιστηρίου και των τιμών λιανικής για το πετρέλαιο θέρμανσης (κατ' οίκον), καθώς και των αντίστοιχων ενδεικτικών περιθωρίων εμπορίας για το διάστημα των τελευταίων 12 μηνών παρουσιάζονται στο ακόλουθο διάγραμμα:



4. β. Χονδρική Τιμή Πώλησης

3. Αναλυτικά, οι μέσες κατώτατες και ανώτατες τιμές χονδρικής, καθώς και η διάμεσος τιμή ανά νομό παρουσιάζονται στον επόμενο πίνακα:

Μέσες Τιμές Χονδρικής Πώλησης Πετρελαίου Θέρμανσης (κατ' οίκον) ανά Νομό Παρασκευή 26 ΟΚΤΩΒΡΙΟΥ 2018

ΝΟΜΟΣ	ΜΕΣΗ ΚΑΤΩΤΑΤΗ ΜΕ ΦΠΑ	ΜΕΣΗ ΑΝΩΤΑΤΗ ΜΕ ΦΠΑ	ΔΙΑΜΕΣΟΣ ΤΙΜΗ
ΝΟΜΟΣ ΑΙΤΩΛΙΑΣ ΚΑΙ ΑΚΑΡΝΑΝΙΑΣ	1,069	1,114	1,092
ΝΟΜΟΣ ΑΡΓΟΛΙΔΟΣ	1,071	1,102	1,086
ΝΟΜΟΣ ΑΡΚΑΔΙΑΣ	1,066	1,107	1,087
ΝΟΜΟΣ ΑΡΤΗΣ	1,069	1,115	1,092
ΝΟΜΟΣ ΑΤΤΙΚΗΣ	1,054	1,121	1,088
ΝΟΜΟΣ ΑΧΑΪΑΣ	1,060	1,091	1,076
ΝΟΜΟΣ ΒΟΙΩΤΙΑΣ	1,073	1,106	1,090
ΝΟΜΟΣ ΓΡΕΒΕΝΩΝ	1,085	1,092	1,089
ΝΟΜΟΣ ΔΡΑΜΑΣ	1,078	1,100	1,089
ΝΟΜΟΣ ΔΩΔΕΚΑΝΗΣΟΥ	1,100	1,195	1,147
ΝΟΜΟΣ ΕΒΡΟΥ	1,084	1,113	1,098
ΝΟΜΟΣ ΕΥΒΟΙΑΣ	1,067	1,112	1,089
ΝΟΜΟΣ ΕΥΡΥΤΑΝΙΑΣ	1,120	1,126	1,123
ΝΟΜΟΣ ΖΑΚΥΝΘΟΥ	1,065	1,113	1,089
ΝΟΜΟΣ ΗΛΕΙΑΣ	1,096	1,144	1,120
ΝΟΜΟΣ ΗΜΑΘΙΑΣ	1,056	1,096	1,076
ΝΟΜΟΣ ΗΡΑΚΛΕΙΟΥ	1,097	1,141	1,119

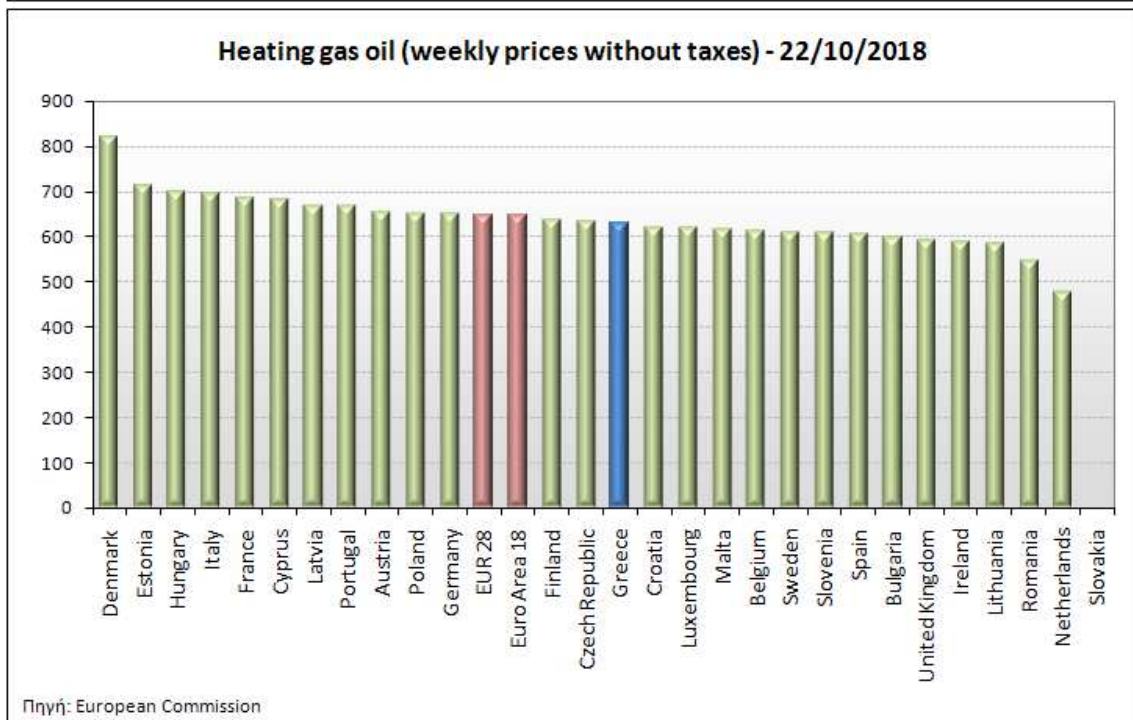
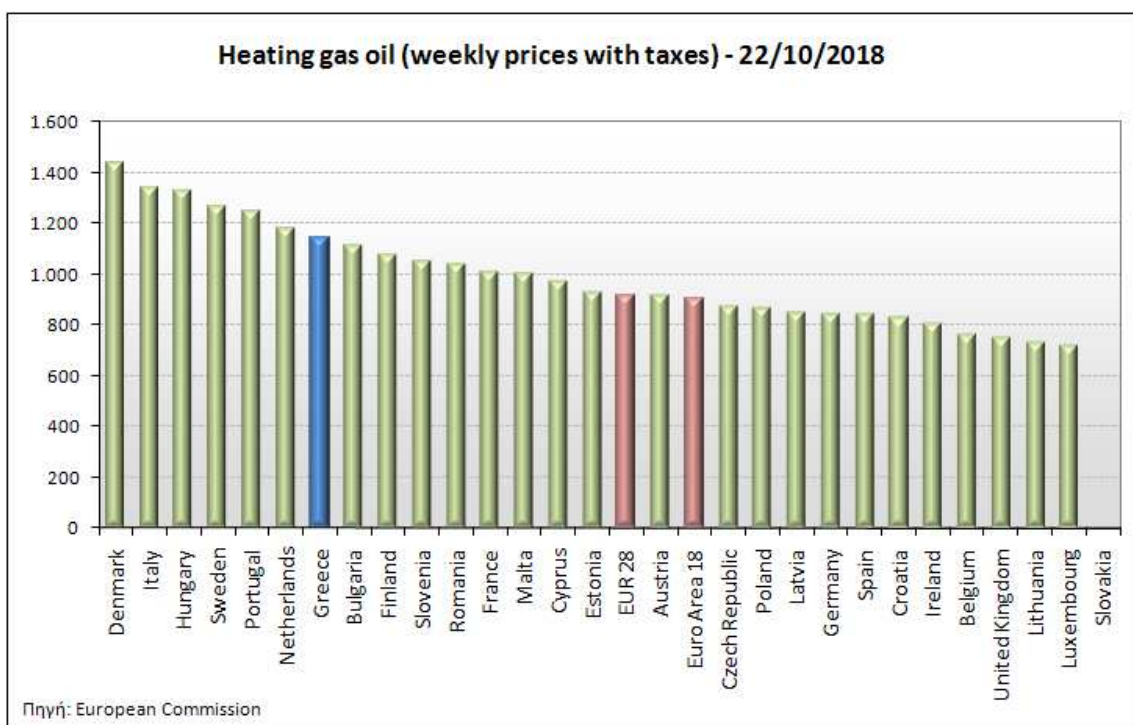
ΝΟΜΟΣ	ΜΕΣΗ ΚΑΤΩΤΑΤΗ ΜΕ ΦΠΑ	ΜΕΣΗ ΑΝΩΤΑΤΗ ΜΕ ΦΠΑ	ΔΙΑΜΕΣΟΣ ΤΙΜΗ
ΝΟΜΟΣ ΘΕΣΠΡΩΤΙΑΣ	1,076	1,121	1,098
ΝΟΜΟΣ ΘΕΣΣΑΛΟΝΙΚΗΣ	1,061	1,105	1,083
ΝΟΜΟΣ ΙΩΑΝΝΙΝΩΝ	1,067	1,115	1,091
ΝΟΜΟΣ ΚΑΒΑΛΑΣ	1,068	1,113	1,090
ΝΟΜΟΣ ΚΑΡΔΙΤΣΗΣ	1,075	1,111	1,093
ΝΟΜΟΣ ΚΑΣΤΟΡΙΑΣ	1,074	1,097	1,085
ΝΟΜΟΣ ΚΕΡΚΥΡΑΣ	1,100	1,145	1,123
ΝΟΜΟΣ ΚΕΦΑΛΛΗΝΙΑΣ	1,100	1,138	1,119
ΝΟΜΟΣ ΚΙΛΚΙΣ	1,071	1,098	1,085
ΝΟΜΟΣ ΚΟΖΑΝΗΣ	1,062	1,098	1,080
ΝΟΜΟΣ ΚΟΡΙΝΘΙΑΣ	1,078	1,108	1,093
ΝΟΜΟΣ ΚΥΚΛΑΔΩΝ	1,145	1,207	1,176
ΝΟΜΟΣ ΛΑΚΩΝΙΑΣ	1,088	1,130	1,109
ΝΟΜΟΣ ΛΑΡΙΣΗΣ	1,060	1,106	1,083
ΝΟΜΟΣ ΛΑΣΙΘΙΟΥ	1,113	1,144	1,128
ΝΟΜΟΣ ΛΕΣΒΟΥ	1,067	1,133	1,100
ΝΟΜΟΣ ΛΕΥΚΑΔΟΣ	1,088	1,118	1,103
ΝΟΜΟΣ ΜΑΓΝΗΣΙΑΣ	1,061	1,165	1,113
ΝΟΜΟΣ ΜΕΣΣΗΝΙΑΣ	1,097	1,139	1,118
ΝΟΜΟΣ ΞΑΝΘΗΣ	1,063	1,098	1,081
ΝΟΜΟΣ ΠΕΛΛΗΣ	1,062	1,114	1,088
ΝΟΜΟΣ ΠΙΕΡΙΑΣ	1,064	1,104	1,084
ΝΟΜΟΣ ΠΡΕΒΕΖΗΣ	1,075	1,095	1,085
ΝΟΜΟΣ ΡΕΘΥΜΝΗΣ	1,108	1,143	1,126
ΝΟΜΟΣ ΡΟΔΟΠΗΣ	1,069	1,105	1,087
ΝΟΜΟΣ ΣΑΜΟΥ	1,107	1,142	1,124
ΝΟΜΟΣ ΣΕΡΡΩΝ	1,068	1,100	1,084
ΝΟΜΟΣ ΤΡΙΚΑΛΩΝ	0,922	1,107	1,014
ΝΟΜΟΣ ΦΘΙΩΤΙΔΟΣ	1,070	1,119	1,095
ΝΟΜΟΣ ΦΛΩΡΙΝΗΣ	1,081	1,118	1,100
ΝΟΜΟΣ ΦΩΚΙΔΟΣ	1,095	1,115	1,105
ΝΟΜΟΣ ΧΑΛΚΙΔΙΚΗΣ	1,067	1,118	1,092
ΝΟΜΟΣ ΧΑΝΙΩΝ	1,086	1,135	1,110
ΝΟΜΟΣ ΧΙΟΥ	1,074	1,102	1,088
ΣΤΑΘΜΙΣΜΕΝΟΣ Μ.Ο.	1,064	1,116	1,090

* Μέσοι όροι ελάχιστων και μέγιστων τιμών χονδρικής όπως υποβάλλονται από τις εταιρείες εμπορίας στο Παρατηρητήριο Τιμών βάσει της ΚΥΑ 978/24-10-2011.

** Η στάθμιση γίνεται βάσει των όγκων πωλήσεων ανά τύπο καυσίμου ανά νομό.

4. γ. Συγκριτικά στοιχεία με Ε.Ε.

Οι λιανικές τιμές πετρελαίου θέρμανσης με φόρους και προ φόρων στις 28 χώρες της Ε.Ε. για τις 22/10/2018 (τελευταία επίσημα στοιχεία) παρουσιάζονται συγκριτικά κατά φθίνουσα σειρά στα παρακάτω διαγράμματα:



Αναλυτικά στοιχεία για τις τιμές καυσίμων και τους φόρους στις 28 χώρες της Ε.Ε. παρουσιάζονται στην ιστοσελίδα της Ευρωπαϊκής Επιτροπής: http://ec.europa.eu/energy/observatory/oil/bulletin_en.htm

*Οι συγκρίσεις των τιμών μεταξύ των διαφόρων χωρών θα πρέπει να γίνονται με ιδιαίτερη προσοχή εξαιτίας των διαφορών στην ποιότητα των προϊόντων, στις πρακτικές μάρκετινγκ, στις δομές της αγοράς και στις καταναλωτικές συνήθειες που επικρατούν σε κάθε χώρα.