

## ΕΒΔΟΜΑΔΙΑΙΟ ΔΕΛΤΙΟ ΕΠΙΣΚΟΠΗΣΗΣ ΤΙΜΩΝ ΚΑΥΣΙΜΩΝ

*Παρασκευή, 26 ΜΑΪΟΥ 2017*

### 1. Τιμές Παρατηρητηρίου Υγρών Καυσίμων

Οι λιανικές τιμές των υγρών καυσίμων (αμόλυβδη 95 οκτ., σούπερ αμόλυβδη 100 οκτ., σούπερ LRP, πετρέλαιο κίνησης και υγραέριο κίνησης) αναρτώνται αναλυτικά στην ιστοσελίδα του Παρατηρητηρίου Τιμών Υγρών Καυσίμων του Υπουργείου Ανάπτυξης και Ανταγωνιστικότητας [www.fuelprices.gr](http://www.fuelprices.gr), όπου παρουσιάζονται καθημερινά οι ελάχιστες, μέσες και μέγιστες τιμές σε όλους τους Νομούς της χώρας.

### Μέσες τιμές λιανικής πώλησης καυσίμων για όλη την Ελλάδα

*Παρασκευή, 26 ΜΑΪΟΥ 2017*

Προϊόν	Μέση Τιμή
Αμόλυβδη 95 οκτ.	1,504
Αμόλυβδη 100 οκτ.	1,706
Super	1,655
Diesel Κίνησης	1,257
Diesel Θέρμανσης Κατ'οίκον	-
Υγραέριο κίνησης (Autogas)	0,798

\* Η μέση τιμή πανελλαδικά υπολογίζεται από τον σταθμισμένο μέσο όρο με βάση τους όγκους πωλήσεων ανά τύπο καυσίμου ανά νομό.

\*\* Δεν καταγράφεται κατανάλωση στο πετρέλαιο θέρμανσης για τη χρονική περίοδο 30/4 έως 15/10 κάθε έτους.

Στον παρακάτω πίνακα παρουσιάζονται οι μέσες τιμές λιανικής των υγρών καυσίμων ανά Νομό.

**Μέσες τιμές λιανικής πώλησης καυσίμων ανά νομό  
Παρασκευή, 26 ΜΑΪΟΥ 2017**

<b>ΝΟΜΟΣ</b>	<b>Αμόλυβδη 95 οκτ.</b>	<b>Αμόλυβδη 100 οκτ.</b>	<b>Super</b>	<b>Diesel Κίνησης</b>	<b>Diesel Θέρμανσης Κατ'οίκον</b>	<b>Υγραέριο κίνησης (Autogas)</b>
ΝΟΜΟΣ ΑΤΤΙΚΗΣ	1,475	1,688	1,654	1,227		0,751
ΝΟΜΟΣ ΑΙΤΩΛΙΑΣ ΚΑΙ ΑΚΑΡΝΑΝΙΑΣ	1,526	1,730	1,598	1,267		0,836
ΝΟΜΟΣ ΑΡΓΟΛΙΔΟΣ	1,489	1,688	1,470	1,232		0,786
ΝΟΜΟΣ ΑΡΚΑΔΙΑΣ	1,539	1,736	1,900	1,280		0,831
ΝΟΜΟΣ ΑΡΤΗΣ	1,495	1,674		1,255		0,797
ΝΟΜΟΣ ΑΧΑΪΑΣ	1,511	1,715	1,693	1,267		0,845
ΝΟΜΟΣ ΒΟΙΩΤΙΑΣ	1,504	1,740	1,665	1,246		0,801
ΝΟΜΟΣ ΓΡΕΒΕΝΩΝ	1,542	1,772		1,284		0,836
ΝΟΜΟΣ ΔΡΑΜΑΣ	1,486	1,684		1,227		0,811
ΝΟΜΟΣ ΔΩΔΕΚΑΝΗΣΟΥ	1,648	1,846		1,350		0,952
ΝΟΜΟΣ ΕΒΡΟΥ	1,529	1,727		1,268		0,824
ΝΟΜΟΣ ΕΥΒΟΙΑΣ	1,522	1,714	1,568	1,267		0,834
ΝΟΜΟΣ ΕΥΡΥΤΑΝΙΑΣ	1,601	1,863	1,798	1,331		0,805
ΝΟΜΟΣ ΖΑΚΥΝΘΟΥ	1,545	1,716		1,261		0,943
ΝΟΜΟΣ ΗΛΕΙΑΣ	1,523	1,687	1,619	1,254		0,819
ΝΟΜΟΣ ΗΜΑΘΙΑΣ	1,483	1,685		1,237		0,756
ΝΟΜΟΣ ΗΡΑΚΛΕΙΟΥ	1,573	1,744		1,303		0,892
ΝΟΜΟΣ ΘΕΣΠΡΩΤΙΑΣ	1,531	1,779		1,274		0,797
ΝΟΜΟΣ ΘΕΣΣΑΛΟΝΙΚΗΣ	1,474	1,680		1,223		0,804
ΝΟΜΟΣ ΙΩΑΝΝΙΝΩΝ	1,490	1,810	1,432	1,266		0,802
ΝΟΜΟΣ ΚΑΒΑΛΑΣ	1,523	1,743		1,268		0,828
ΝΟΜΟΣ ΚΑΡΔΙΤΣΗΣ	1,513	1,683		1,251		0,768
ΝΟΜΟΣ ΚΑΣΤΟΡΙΑΣ	1,528	1,713		1,269		0,794
ΝΟΜΟΣ ΚΕΡΚΥΡΑΣ	1,552	1,770		1,290		0,915
ΝΟΜΟΣ ΚΕΦΑΛΛΗΝΙΑΣ	1,613	1,767		1,333		
ΝΟΜΟΣ ΚΙΛΚΙΣ	1,506	1,775		1,235		0,792
ΝΟΜΟΣ ΚΟΖΑΝΗΣ	1,506	1,684		1,263		0,732
ΝΟΜΟΣ ΚΟΡΙΝΘΙΑΣ	1,511	1,704	1,625	1,255		0,813
ΝΟΜΟΣ ΚΥΚΛΑΔΩΝ	1,782	1,908	1,684	1,456		0,955
ΝΟΜΟΣ ΛΑΚΩΝΙΑΣ	1,523	1,714		1,251		0,819
ΝΟΜΟΣ ΛΑΡΙΣΗΣ	1,502	1,693	1,548	1,242		0,770
ΝΟΜΟΣ ΛΑΣΙΘΙΟΥ	1,581	1,759		1,289		0,853
ΝΟΜΟΣ ΛΕΣΒΟΥ	1,570	1,769		1,303		0,901
ΝΟΜΟΣ ΛΕΥΚΑΔΟΣ	1,558	1,759	1,640	1,279		0,788
ΝΟΜΟΣ ΜΑΓΝΗΣΙΑΣ	1,529	1,713		1,274		0,817
ΝΟΜΟΣ ΜΕΣΣΗΝΙΑΣ	1,537	1,723	1,670	1,259		0,816
ΝΟΜΟΣ ΞΑΝΘΗΣ	1,476	1,676		1,223		0,686
ΝΟΜΟΣ ΠΕΛΛΗΣ	1,493	1,663		1,237		0,763
ΝΟΜΟΣ ΠΙΕΡΙΑΣ	1,501	1,701		1,230		0,806
ΝΟΜΟΣ ΠΡΕΒΕΖΗΣ	1,513	1,698		1,256		0,754
ΝΟΜΟΣ ΡΕΘΥΜΝΗΣ	1,571	1,751		1,297		0,898
ΝΟΜΟΣ ΡΟΔΟΠΗΣ	1,511	1,651		1,237		0,823
ΝΟΜΟΣ ΣΑΜΟΥ	1,649	1,802		1,361		0,878
ΝΟΜΟΣ ΣΕΡΡΩΝ	1,482	1,690		1,217		0,840
ΝΟΜΟΣ ΤΡΙΚΑΛΩΝ	1,524	1,708		1,273		0,768
ΝΟΜΟΣ ΦΘΙΩΤΙΔΟΣ	1,516	1,763	1,590	1,249		0,811
ΝΟΜΟΣ ΦΛΩΡΙΝΗΣ	1,526	1,724		1,265		0,825
ΝΟΜΟΣ ΦΩΚΙΔΟΣ	1,556	1,775		1,292		0,839
ΝΟΜΟΣ ΧΑΛΚΙΔΙΚΗΣ	1,534	1,698		1,263		0,812
ΝΟΜΟΣ ΧΑΝΙΩΝ	1,561	1,773		1,295		0,913
ΝΟΜΟΣ ΧΙΟΥ	1,580	1,775	1,934	1,293		

## 2. Απλή Αμόλυβδη Βενζίνη 95 οκτανίων

### 2. α. Διαμόρφωση τιμής

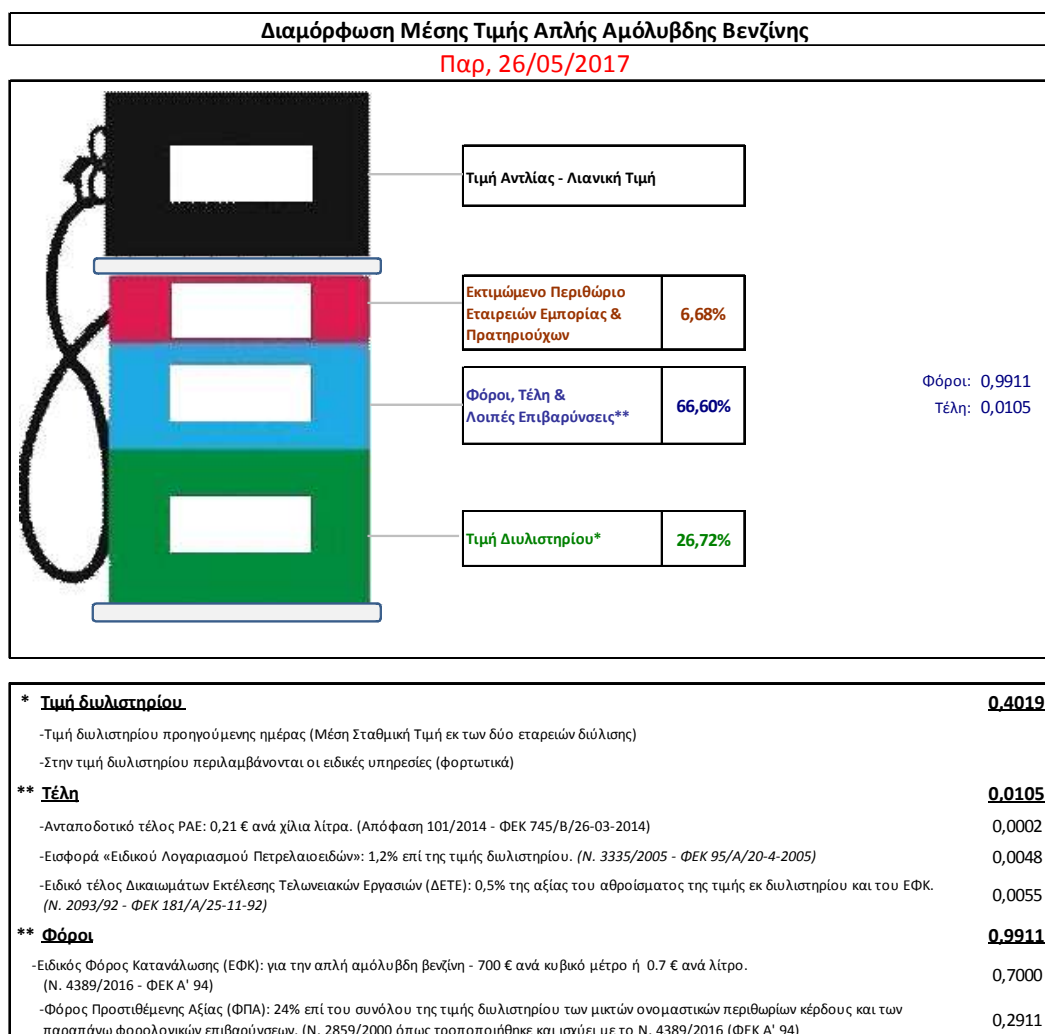
Η τιμή διυλιστηρίου της απλής αμόλυβδης βενζίνης 95 οκτανίων για την Πέμπτη 25/05/2017 διαμορφώθηκε στα 0,4019 € ανά λίτρο. Σε σχέση με την τιμή διυλιστηρίου της προηγούμενης εβδομάδας (18/05/2017) σημειώθηκε αύξηση κατά 0,0075 ανά λίτρο (0,75 λεπτά).

Οι φόροι, τα τέλη και οι λοιπές επιβαρύνσεις αντιστοιχούν σε 1,0016 € ανά λίτρο.

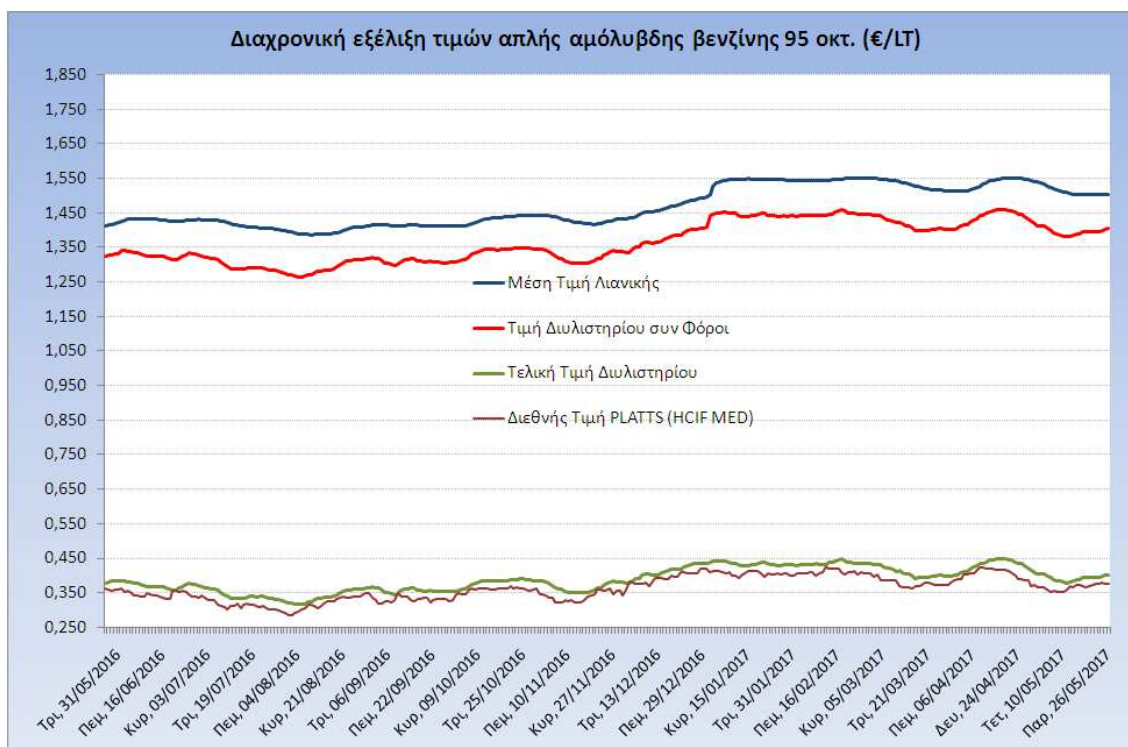
Η μέση τιμή λιανικής της απλής αμόλυβδης βενζίνης 95 οκτανίων για την Παρασκευή 26/05/2017 διαμορφώθηκε στα 1,5040 € ανά λίτρο. Σε σχέση με την τιμή της προηγούμενης εβδομάδας (19/05/2017) σημειώθηκε αύξηση κατά 0,001 ανά λίτρο (0,1 λεπτά).

Το εκτιμώμενο περιθώριο των πρατηριούχων και των εταιρειών εμπορίας υπολογίζεται κατά μέσο όρο στα 0,1005 ανά λίτρο (10,05 λεπτά).

Η τελική τιμή λιανικής διαμορφώνεται από την τιμή διυλιστηρίου κατά 26,72%, από τους φόρους (σταθερούς και μεταβλητούς) κατά 66.60%, και από τα εκτιμώμενα περιθώρια των εταιρειών εμπορίας, των μεταφορέων υγρών καυσίμων και των πρατηρίων κατά 6,68% (βλ. παρακάτω πίνακα).



Η εξέλιξη των διεθνών τιμών Platts (HCIF/MED), των τιμών διωλιστηρίου και των τιμών λιανικής της απλής αμόλυβδη βενζίνη 95 οκτ., καθώς και των αντίστοιχων ενδεικτικών περιθωρίων εμπορίας για το διάστημα των τελευταίων 12 μηνών παρουσιάζονται στο ακόλουθο διάγραμμα:



## 2. β. Χονδρική Τιμή Πώλησης

Ο μέσος όρος της χονδρικής τιμής πώλησης της απλής αμόλυβδη βενζίνης 95 οκτανίων από τις εταιρείες εμπορίας πετρελαιοειδών για την Παρασκευή 26/05/2017 ήταν 1,433 € ανά λίτρο.

Αναλυτικά, οι μέσες κατώτατες και ανώτατες τιμές χονδρικής, καθώς και η μέση τιμή ανά νομό παρουσιάζονται στον επόμενο πίνακα:

### Μέσες Τιμές Χονδρικής Πώλησης Απλής Αμόλυβδη Βενζίνης ανά Νομό Παρασκευή, 26 ΜΑΪΟΥ 2017

ΝΟΜΟΣ	ΜΕΣΗ ΚΑΤΩΤΑΤΗ ΜΕ ΦΠΑ	ΜΕΣΗ ΑΝΩΤΑΤΗ ΜΕ ΦΠΑ	ΜΕΣΗ ΤΙΜΗ ΜΕ ΦΠΑ
ΝΟΜΟΣ ΑΙΤΩΛΙΑΣ ΚΑΙ ΑΚΑΡΝΑΝΙΑΣ	1,382	1,468	<b>1,425</b>
ΝΟΜΟΣ ΑΡΓΟΛΙΔΟΣ	1,398	1,436	<b>1,417</b>
ΝΟΜΟΣ ΑΡΚΑΔΙΑΣ	1,389	1,446	<b>1,418</b>
ΝΟΜΟΣ ΑΡΤΗΣ	1,394	1,450	<b>1,422</b>
ΝΟΜΟΣ ΑΤΤΙΚΗΣ	1,370	1,506	<b>1,438</b>
ΝΟΜΟΣ ΑΧΑΪΑΣ	1,384	1,445	<b>1,414</b>
ΝΟΜΟΣ ΒΟΙΩΤΙΑΣ	1,388	1,470	<b>1,429</b>
ΝΟΜΟΣ ΓΡΕΒΕΝΩΝ	1,413	1,434	<b>1,424</b>
ΝΟΜΟΣ ΔΡΑΜΑΣ	1,389	1,443	<b>1,416</b>
ΝΟΜΟΣ ΔΩΔΕΚΑΝΗΣΟΥ	1,394	1,533	<b>1,464</b>
ΝΟΜΟΣ ΕΒΡΟΥ	1,397	1,462	<b>1,430</b>
ΝΟΜΟΣ ΕΥΒΟΙΑΣ	1,384	1,451	<b>1,417</b>

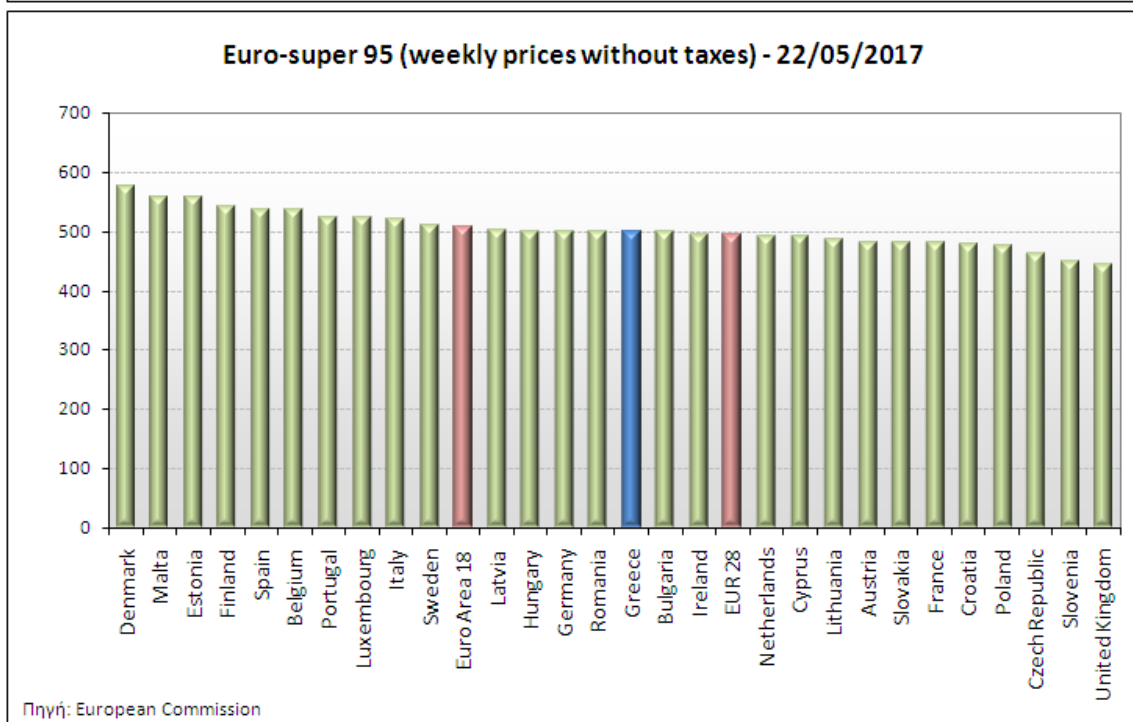
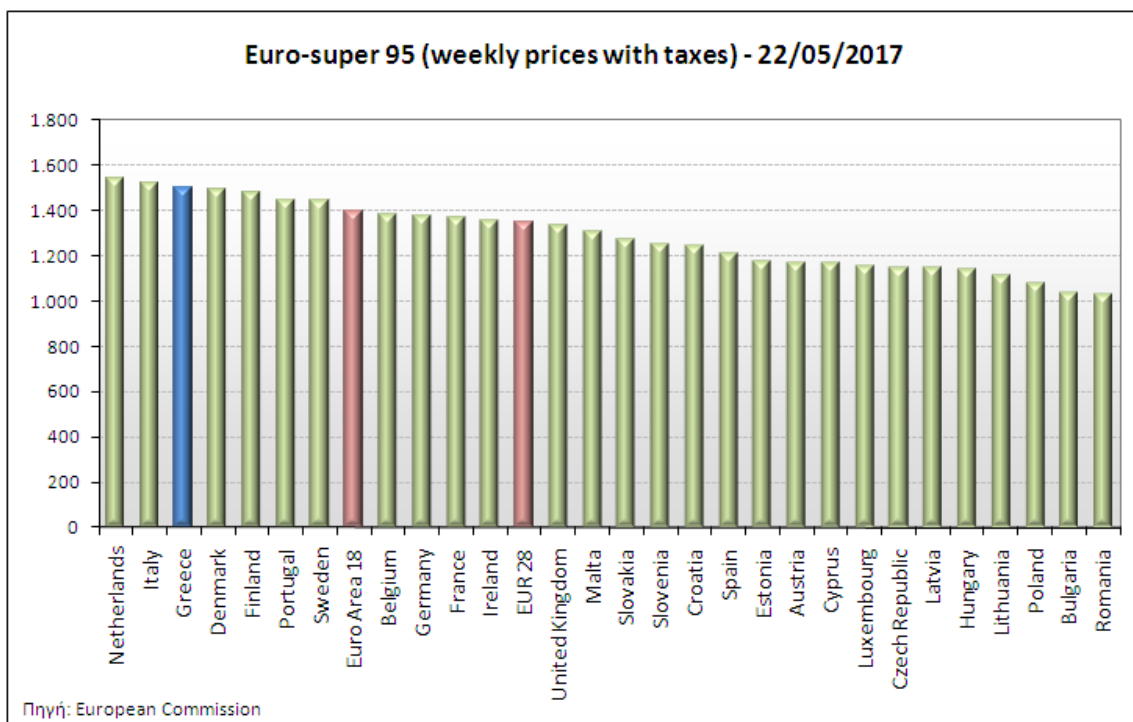
ΝΟΜΟΣ	ΜΕΣΗ ΚΑΤΩΤΑΤΗ ΜΕ ΦΠΑ	ΜΕΣΗ ΑΝΩΤΑΤΗ ΜΕ ΦΠΑ	ΜΕΣΗ ΤΙΜΗ ΜΕ ΦΠΑ
ΝΟΜΟΣ ΕΥΡΥΤΑΝΙΑΣ	1,431	1,455	1,443
ΝΟΜΟΣ ΖΑΚΥΝΘΟΥ	1,404	1,436	1,420
ΝΟΜΟΣ ΗΛΕΙΑΣ	1,407	1,468	1,438
ΝΟΜΟΣ ΗΜΑΘΙΑΣ	1,386	1,422	1,404
ΝΟΜΟΣ ΗΡΑΚΛΕΙΟΥ	1,420	1,510	1,465
ΝΟΜΟΣ ΘΕΣΠΡΩΤΙΑΣ	1,400	1,436	1,418
ΝΟΜΟΣ ΘΕΣΣΑΛΟΝΙΚΗΣ	1,378	1,445	1,412
ΝΟΜΟΣ ΙΩΑΝΝΙΝΩΝ	1,391	1,449	1,420
ΝΟΜΟΣ ΚΑΒΑΛΑΣ	1,389	1,478	1,433
ΝΟΜΟΣ ΚΑΡΔΙΤΣΗΣ	1,399	1,474	1,436
ΝΟΜΟΣ ΚΑΣΤΟΡΙΑΣ	1,396	1,462	1,429
ΝΟΜΟΣ ΚΕΡΚΥΡΑΣ	1,419	1,511	1,465
ΝΟΜΟΣ ΚΕΦΑΛΛΗΝΙΑΣ	1,436	1,526	1,481
ΝΟΜΟΣ ΚΙΛΚΙΣ	1,394	1,439	1,416
ΝΟΜΟΣ ΚΟΖΑΝΗΣ	1,378	1,455	1,416
ΝΟΜΟΣ ΚΟΡΙΝΘΙΑΣ	1,385	1,499	1,442
ΝΟΜΟΣ ΚΥΚΛΑΔΩΝ	1,396	1,546	1,471
ΝΟΜΟΣ ΛΑΚΩΝΙΑΣ	1,405	1,465	1,435
ΝΟΜΟΣ ΛΑΡΙΣΗΣ	1,381	1,473	1,427
ΝΟΜΟΣ ΛΑΣΙΘΙΟΥ	1,437	1,531	1,484
ΝΟΜΟΣ ΛΕΣΒΟΥ	1,346	1,417	1,382
ΝΟΜΟΣ ΛΕΥΚΑΔΟΣ	1,406	1,467	1,436
ΝΟΜΟΣ ΜΑΓΝΗΣΙΑΣ	1,373	1,459	1,416
ΝΟΜΟΣ ΜΕΣΣΗΝΙΑΣ	1,415	1,505	1,460
ΝΟΜΟΣ ΞΑΝΘΗΣ	1,384	1,455	1,419
ΝΟΜΟΣ ΠΕΛΛΗΣ	1,389	1,459	1,424
ΝΟΜΟΣ ΠΙΕΡΙΑΣ	1,392	1,494	1,443
ΝΟΜΟΣ ΠΡΕΒΕΖΗΣ	1,414	1,472	1,443
ΝΟΜΟΣ ΡΕΘΥΜΝΗΣ	1,443	1,497	1,470
ΝΟΜΟΣ ΡΟΔΟΠΗΣ	1,391	1,448	1,419
ΝΟΜΟΣ ΣΑΜΟΥ	1,443	1,492	1,468
ΝΟΜΟΣ ΣΕΡΡΩΝ	1,390	1,444	1,417
ΝΟΜΟΣ ΤΡΙΚΑΛΩΝ	1,388	1,475	1,431
ΝΟΜΟΣ ΦΘΙΩΤΙΔΟΣ	1,394	1,471	1,432
ΝΟΜΟΣ ΦΛΩΡΙΝΗΣ	1,402	1,463	1,432
ΝΟΜΟΣ ΦΩΚΙΔΟΣ	1,411	1,464	1,437
ΝΟΜΟΣ ΧΑΛΚΙΔΙΚΗΣ	1,386	1,468	1,427
ΝΟΜΟΣ ΧΑΝΙΩΝ	1,428	1,516	1,472
ΝΟΜΟΣ ΧΙΟΥ	1,376	1,466	1,421
<b>ΣΤΑΘΜΙΣΜΕΝΟΣ Μ.Ο.</b>	<b>1,384</b>	<b>1,483</b>	<b>1,433</b>

\* Μέσοι όροι ελάχιστων και μέγιστων τιμών χονδρικής όπως υποβάλλονται από τις εταιρείες εμπορίας στο Παρατηρητήριο Τιμών βάσει της ΚΥΑ 978/24-10-2011.

\*\* Η στάθμιση γίνεται βάσει των όγκων πωλήσεων ανά τύπο καυσίμου ανά νομό.

## 2. γ. Συγκριτικά στοιχεία με Ε.Ε.

Οι λιανικές τιμές αμόλυβδης βενζίνης με φόρους και προ φόρων στις 28 χώρες της Ε.Ε. για τις 22/05/2017 (τελευταία επίσημα στοιχεία) παρουσιάζονται συγκριτικά κατά φθίνουσα σειρά στα παρακάτω διαγράμματα:



Αναλυτικά στοιχεία για τις τιμές καυσίμων και τους φόρους στις 28 χώρες της Ε.Ε. παρουσιάζονται στην ιστοσελίδα της Ευρωπαϊκής Επιτροπής: \*Οι συγκρίσεις των τιμών μεταξύ των διαφόρων χωρών θα πρέπει να γίνονται με ιδιαίτερη προσοχή εξαιτίας των διαφορών στην ποιότητα των προϊόντων, στις πρακτικές μάρκετινγκ, στις δομές της αγοράς και στις καταναλωτικές συνήθειες που επικρατούν σε κάθε χώρα.

### 3. Πετρέλαιο Κίνησης (Biodiesel)

#### 3. α. Διαμόρφωση τιμής

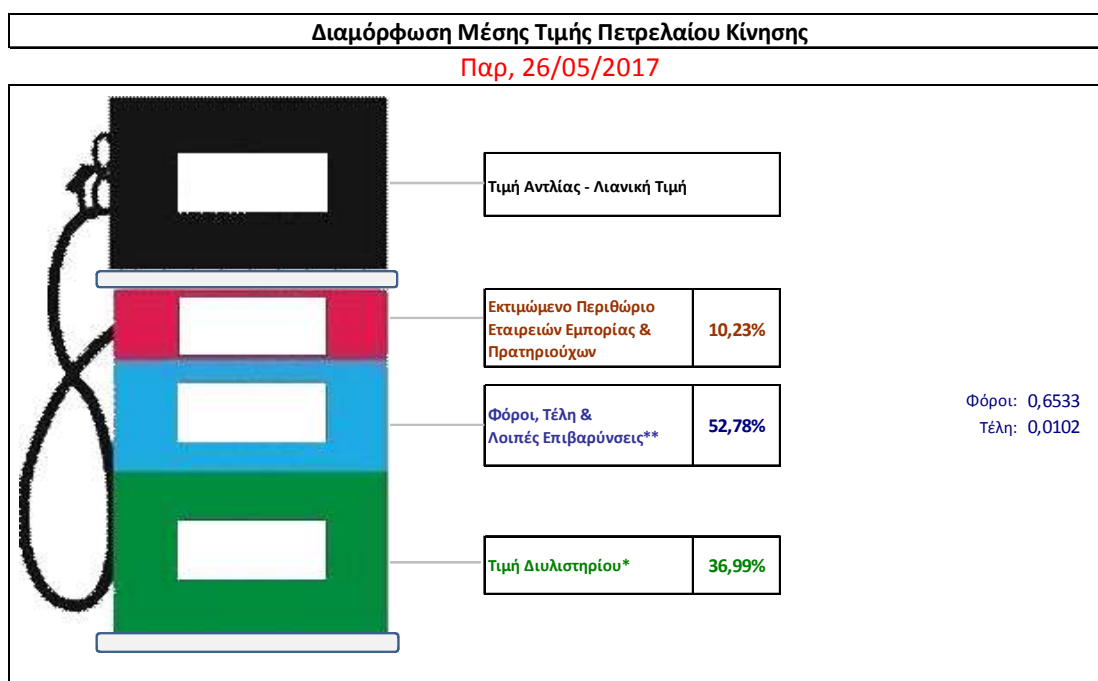
Η τιμή διυλιστηρίου του πετρελαίου κίνησης για την Πέμπτη 25/05/2017 διαμορφώθηκε στα 0,4650€ ανά λίτρο. Σε σχέση με την τιμή διυλιστηρίου της προηγούμενης εβδομάδας (18/05/2017) σημειώθηκε αύξηση κατά 0,0082 ανά λίτρο (0,82 λεπτά).

Οι φόροι, τα τέλη και οι λοιπές επιβαρύνσεις αντιστοιχούν σε 0,6635 € ανά λίτρο.

Η μέση τιμή λιανικής του πετρελαίου κίνησης για την Παρασκευή 26/05/2017 διαμορφώθηκε στα 1,2570 € ανά λίτρο. Σε σχέση με την τιμή της προηγούμενης εβδομάδας (19/05/2017) σημειώθηκε αύξηση κατά 0,002 ανά λίτρο (0,2 λεπτά).

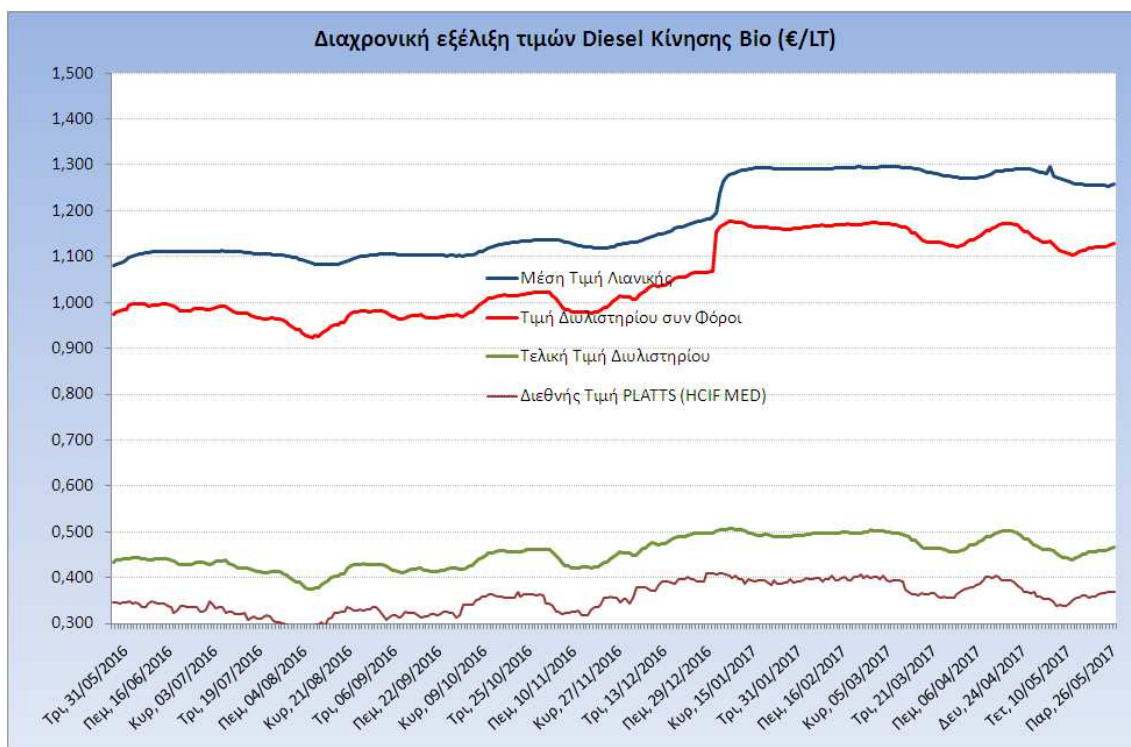
Το εκτιμώμενο περιθώριο των πρατηριούχων και των εταιρειών εμπορίας υπολογίζεται κατά μέσο όρο στα 0,1285€ ανά λίτρο (12,85 λεπτά).

Η τελική τιμή λιανικής διαμορφώνεται από την τιμή διυλιστηρίου κατά 36,99%, από τους φόρους σταθερούς και μεταβλητούς) κατά 52,78%, και από τα εκτιμώμενα περιθώρια των εταιρειών εμπορίας, των μεταφορέων υγρών καυσίμων και των πρατηρίων κατά 10,23% (βλ. παρακάτω πίνακα).



<b>* Τιμή διυλιστηρίου</b>	<b>0,4650</b>
-Τιμή διυλιστηρίου προηγούμενης ημέρας (Μέση Σταθμική Τιμή εκ των δύο εταιρειών διύλισης)	
-Στην τιμή διυλιστηρίου περιλαμβάνονται οι ειδικές υπηρεσίες (φορτωτικά)	
<b>** Τέλη</b>	<b>0,0102</b>
-Ανταποδοτικό τέλος ΡΑΕ: 0,21 € ανά χλια λίτρα. (Απόφαση 101/2014 - ΦΕΚ 745/Β/26-03-2014)	
-Εισφορά «Ειδικού Λογαριασμού Πετρελαιοειδών»: 1,2% επί της τιμής διυλιστηρίου. (Ν. 3335/2005 - ΦΕΚ 95/Α/20-4-2005)	
-Ειδικό τέλος Δικαιωμάτων Εκτέλεσης Τελωνειακών Εργασιών (ΔΕΤΕ): 0,5% της αξίας του υαθροίσματος της τιμής εκ διυλιστηρίου και του ΕΦΚ. (Ν. 2093/92 - ΦΕΚ 181/Α/25-11-92)	
<b>** Φόροι</b>	<b>0,6533</b>
-Ειδικός Φόρος Κατανάλωσης (ΕΦΚ): για το πετρέλαιο κίνησης - 410 € ανά κυβικό μέτρο ή 0,41 € ανά λίτρο. (Ν. 4389/2016 - ΦΕΚ Α' 94)	
-Φόρος Προστιθέμενης Αξίας (ΦΠΑ): 24% επί του συνόλου της τιμής διυλιστηρίου των μικτών ονομαστικών περιθωρίων κέρδους και των παραπάνω φορολογικών επιβαρύνσεων. (Ν. 2859/2000 όπως τροποποιήθηκε και ισχύει με το Ν. 4389/2016 (ΦΕΚ Α' 94)	

Η εξέλιξη των διεθνών τιμών Platts (HCIF/MED), των τιμών διυλιστηρίου και των τιμών λιανικής για το πετρέλαιο κίνησης, καθώς και των αντίστοιχων ενδεικτικών περιθωρίων εμπορίας για το διάστημα των τελευταίων 12 μηνών παρουσιάζονται στο ακόλουθο διάγραμμα:



### 3. β. Χονδρική Τιμή Πώλησης

Ο μέσος όρος της χονδρικής τιμής πώλησης του πετρελαίου κίνησης από τις εταιρείες εμπορίας πετρελαιοειδών για την Παρασκευή 26/05/2017 ήταν 1,153 € ανά λίτρο.

Αναλυτικά, οι μέσες κατώτατες και ανώτατες τιμές χονδρικής, καθώς και η μέση τιμή ανά νομό παρουσιάζονται στον επόμενο πίνακα:

#### Μέσες Τιμές Χονδρικής Πώλησης Πετρελαίου Κίνησης ανά Νομό Παρασκευή 26 ΜΑΪΟΥ 2017

ΝΟΜΟΣ	ΜΕΣΗ ΚΑΤΩΤΑΤΗ ΜΕ ΦΠΑ	ΜΕΣΗ ΑΝΩΤΑΤΗ ΜΕ ΦΠΑ	ΜΕΣΗ ΤΙΜΗ ΜΕ ΦΠΑ
ΝΟΜΟΣ ΑΙΤΩΛΙΑΣ ΚΑΙ ΑΚΑΡΝΑΝΙΑΣ	1,102	1,202	<b>1,152</b>
ΝΟΜΟΣ ΑΡΓΟΛΙΔΟΣ	1,121	1,181	<b>1,151</b>
ΝΟΜΟΣ ΑΡΚΑΔΙΑΣ	1,109	1,171	<b>1,140</b>
ΝΟΜΟΣ ΑΡΤΗΣ	1,114	1,163	<b>1,139</b>
ΝΟΜΟΣ ΑΤΤΙΚΗΣ	1,092	1,222	<b>1,157</b>
ΝΟΜΟΣ ΑΧΑΪΑΣ	1,098	1,190	<b>1,144</b>
ΝΟΜΟΣ ΒΟΙΩΤΙΑΣ	1,102	1,193	<b>1,147</b>
ΝΟΜΟΣ ΓΡΕΒΕΝΩΝ	1,138	1,165	<b>1,152</b>
ΝΟΜΟΣ ΔΡΑΜΑΣ	1,111	1,156	<b>1,134</b>
ΝΟΜΟΣ ΔΩΔΕΚΑΝΗΣΟΥ	1,101	1,234	<b>1,168</b>
ΝΟΜΟΣ ΕΒΡΟΥ	1,114	1,179	<b>1,147</b>



ΝΟΜΟΣ	ΜΕΣΗ ΚΑΤΩΤΑΤΗ ΜΕ ΦΠΑ	ΜΕΣΗ ΑΝΩΤΑΤΗ ΜΕ ΦΠΑ	ΜΕΣΗ ΤΙΜΗ ΜΕ ΦΠΑ
ΝΟΜΟΣ ΕΥΒΟΙΑΣ	1,103	1,205	1,154
ΝΟΜΟΣ ΕΥΡΥΤΑΝΙΑΣ	1,164	1,170	1,167
ΝΟΜΟΣ ΖΑΚΥΝΘΟΥ	1,123	1,188	1,155
ΝΟΜΟΣ ΗΛΕΙΑΣ	1,124	1,192	1,158
ΝΟΜΟΣ ΗΜΑΘΙΑΣ	1,101	1,167	1,134
ΝΟΜΟΣ ΗΡΑΚΛΕΙΟΥ	1,132	1,240	1,186
ΝΟΜΟΣ ΘΕΣΠΡΩΤΙΑΣ	1,113	1,169	1,141
ΝΟΜΟΣ ΘΕΣΣΑΛΟΝΙΚΗΣ	1,099	1,185	1,142
ΝΟΜΟΣ ΙΩΑΝΝΙΝΩΝ	1,111	1,211	1,161
ΝΟΜΟΣ ΚΑΒΑΛΑΣ	1,102	1,205	1,154
ΝΟΜΟΣ ΚΑΡΔΙΤΣΗΣ	1,114	1,193	1,153
ΝΟΜΟΣ ΚΑΣΤΟΡΙΑΣ	1,121	1,197	1,159
ΝΟΜΟΣ ΚΕΡΚΥΡΑΣ	1,130	1,208	1,169
ΝΟΜΟΣ ΚΕΦΑΛΛΗΝΙΑΣ	1,146	1,221	1,184
ΝΟΜΟΣ ΚΙΛΚΙΣ	1,111	1,142	1,127
ΝΟΜΟΣ ΚΟΖΑΝΗΣ	1,099	1,177	1,138
ΝΟΜΟΣ ΚΟΡΙΝΘΙΑΣ	1,107	1,190	1,149
ΝΟΜΟΣ ΚΥΚΛΑΔΩΝ	1,108	1,272	1,190
ΝΟΜΟΣ ΛΑΚΩΝΙΑΣ	1,119	1,180	1,149
ΝΟΜΟΣ ΛΑΡΙΣΗΣ	1,102	1,188	1,145
ΝΟΜΟΣ ΛΑΣΙΘΙΟΥ	1,157	1,222	1,189
ΝΟΜΟΣ ΛΕΣΒΟΥ	1,111	1,208	1,160
ΝΟΜΟΣ ΛΕΥΚΑΔΟΣ	1,126	1,176	1,151
ΝΟΜΟΣ ΜΑΓΝΗΣΙΑΣ	1,094	1,220	1,157
ΝΟΜΟΣ ΜΕΣΣΗΝΙΑΣ	1,129	1,205	1,167
ΝΟΜΟΣ ΞΑΝΘΗΣ	1,101	1,172	1,136
ΝΟΜΟΣ ΠΕΛΛΗΣ	1,111	1,179	1,145
ΝΟΜΟΣ ΠΙΕΡΙΑΣ	1,113	1,177	1,145
ΝΟΜΟΣ ΠΡΕΒΕΖΗΣ	1,127	1,194	1,161
ΝΟΜΟΣ ΡΕΘΥΜΝΗΣ	1,165	1,224	1,195
ΝΟΜΟΣ ΡΟΔΟΠΗΣ	1,108	1,182	1,145
ΝΟΜΟΣ ΣΑΜΟΥ	1,165	1,220	1,192
ΝΟΜΟΣ ΣΕΡΡΩΝ	1,116	1,155	1,136
ΝΟΜΟΣ ΤΡΙΚΑΛΩΝ	1,101	1,185	1,143
ΝΟΜΟΣ ΦΘΙΩΤΙΔΟΣ	1,108	1,175	1,141
ΝΟΜΟΣ ΦΛΩΡΙΝΗΣ	1,136	1,191	1,164
ΝΟΜΟΣ ΦΩΚΙΔΟΣ	1,131	1,185	1,158
ΝΟΜΟΣ ΧΑΛΚΙΔΙΚΗΣ	1,106	1,187	1,146
ΝΟΜΟΣ ΧΑΝΙΩΝ	1,141	1,221	1,181
ΝΟΜΟΣ ΧΙΟΥ	1,114	1,180	1,147
<b>ΣΤΑΘΜΙΣΜΕΝΟΣ Μ.Ο.</b>	<b>1,107</b>	<b>1,200</b>	<b>1,153</b>

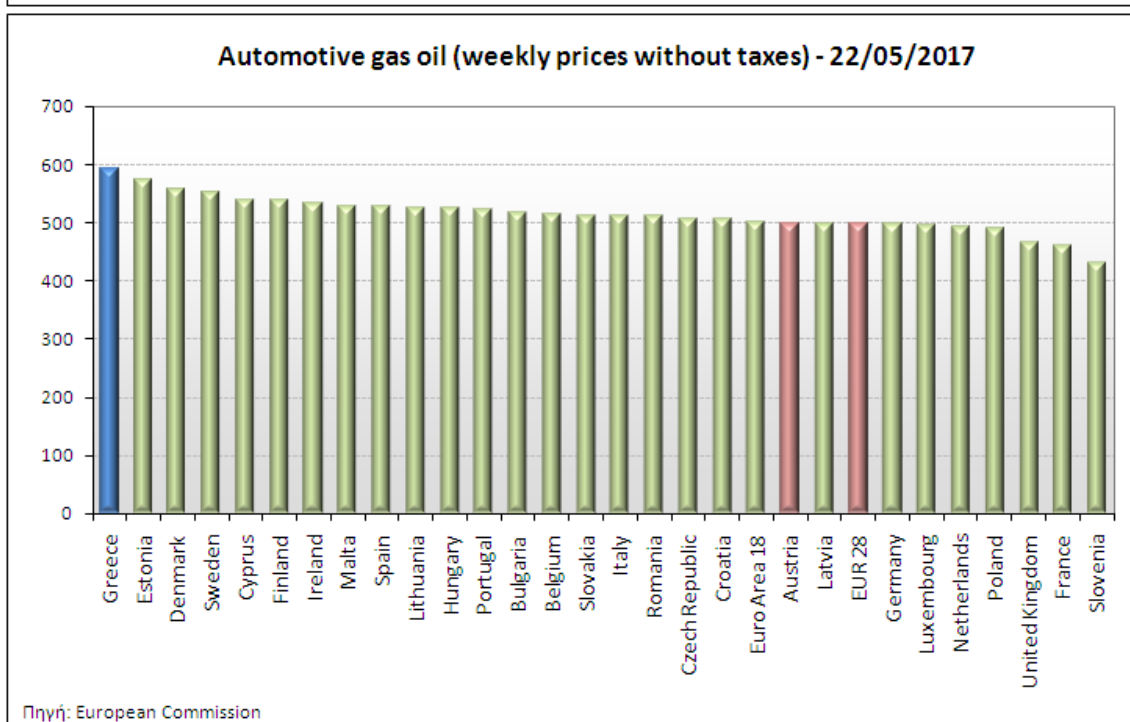
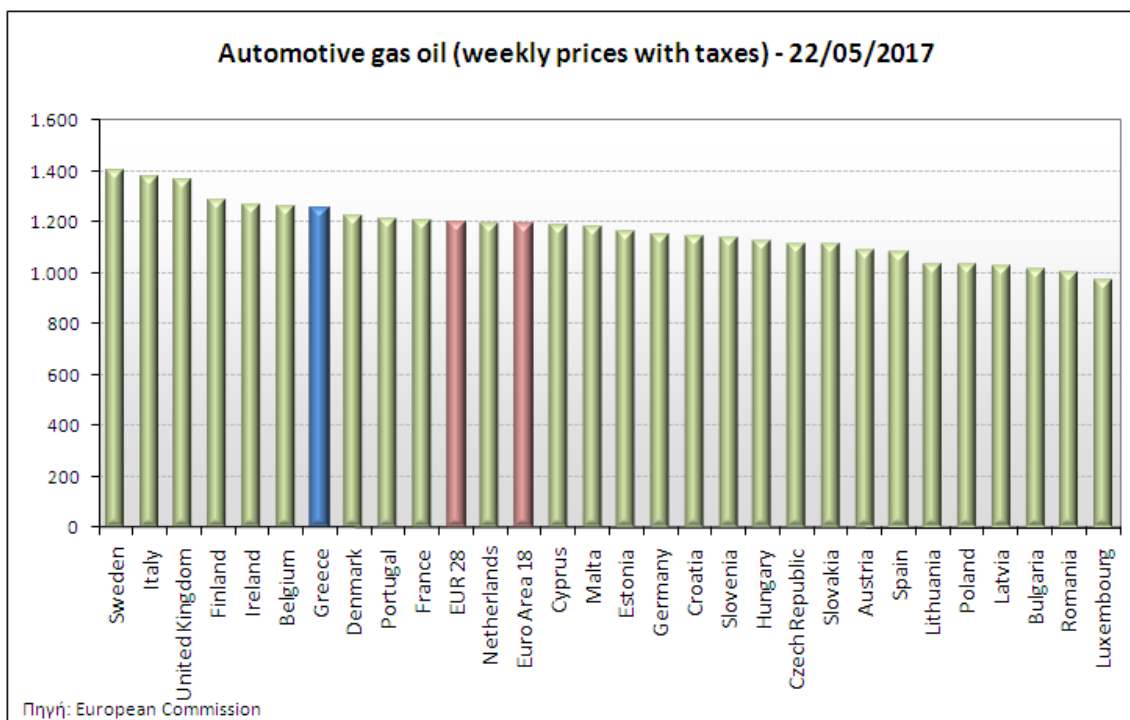
\* Μέσοι όροι ελάχιστων και μέγιστων τιμών χονδρικής όπως υποβάλλονται από τις εταιρείες εμπορίας στο Παρατηρητήριο Τιμών βάσει της ΚΥΑ 978/24-10-2011.

\*\* Η στάθμιση γίνεται βάσει των όγκων πωλήσεων ανά τύπο καυσίμου ανά νομό.

### 3. γ. Συγκριτικά στοιχεία με Ε.Ε.

Οι λιανικές τιμές πετρελαίου κίνησης με φόρους και προ φόρων στις 28 χώρες της Ε.Ε. για τις 22/05/2017 (τελευταία επίσημα στοιχεία) παρουσιάζονται συγκριτικά κατά φθίνουσα σειρά

Στα παρακάτω διαγράμματα:



Αναλυτικά στοιχεία για τις τιμές καυσίμων και τους φόρους στις 28 χώρες της Ε.Ε. παρουσιάζονται στην ιστοσελίδα της Ευρωπαϊκής Επιτροπής: [http://ec.europa.eu/energy/observatory/oil/bulletin\\_en.htm](http://ec.europa.eu/energy/observatory/oil/bulletin_en.htm)

\*Οι συγκρίσεις των τιμών μεταξύ των διαφόρων χωρών θα πρέπει να γίνονται με ιδιαίτερη προσοχή εξαιτίας των διαφορών στην ποιότητα των προϊόντων, στις πρακτικές μάρκετινγκ, στις δομές της αγοράς και στις καταναλωτικές συνήθειες που επικρατούν σε κάθε χώρα.