



ΕΛΛΗΝΙΚΗ ΔΗΜΟΚΡΑΤΙΑ

ΥΠΟΥΡΓΕΙΟ ΑΝΑΠΤΥΞΗΣ, ΑΝΤΑΓΩΝΙΣΤΙΚΟΤΗΤΑΣ,
ΥΠΟΔΟΜΩΝ, ΜΕΤΑΦΟΡΩΝ & ΔΙΚΤΥΩΝ

Αθήνα, 30-4-2013
Αρ. πρωτ.: Υ3-1109

ΓΕΝΙΚΗ ΓΡΑΜΜΑΤΕΙΑ ΚΑΤΑΝΑΛΩΤΗ
Δ/ΝΣΗ ΠΑΡΑΤΗΡΗΤΗΡΙΟΥ ΤΙΜΩΝ ΚΑΙ ΤΙΜΟΛΗΨΙΩΝ
ΠΑΡΑΤΗΡΗΤΗΡΙΟ ΤΙΜΩΝ ΥΓΡΩΝ ΚΑΥΣΙΜΩΝ

ΕΒΔΟΜΑΔΙΑΙΟ ΔΕΛΤΙΟ ΕΠΙΣΚΟΠΗΣΗΣ ΤΙΜΩΝ ΚΑΥΣΙΜΩΝ

Παρασκευή, 26 Απριλίου 2013

1. Τιμές Παρατηρητηρίου Υγρών Καυσίμων

Οι λιανικές τιμές των υγρών καυσίμων (αμόλυβδη 95 οκτ., σούπερ αμόλυβδη 100 οκτ., σούπερ LRP, πετρέλαιο κίνησης, πετρέλαιο θέρμανσης κατ' οίκον και υγραέριο κίνησης) αναρτώνται αναλυτικά στην ιστοσελίδα του Παρατηρητηρίου Τιμών Υγρών Καυσίμων του Υπουργείου Ανάπτυξης, Ανταγωνιστικότητας, Υποδομών, Μεταφορών και Δικτύων www.fuelprices.gr, όπου παρουσιάζονται καθημερινά οι ελάχιστες, μέσες και μέγιστες τιμές σε όλους τους Νομούς της χώρας.

Μέσες τιμές λιανικής πώλησης καυσίμων για όλη την Ελλάδα

Παρασκευή 26 Απριλίου 2013

Προϊόν	Μέση Τιμή
Αμόλυβδη 95 οκτ.	1,660
Αμόλυβδη 100 οκτ.	1,885
Super	1,830
Diesel Κίνησης	1,359
Diesel Θέρμανσης Κατ'οίκον	1,273
Υγραέριο κίνησης (Autogas)	0,843

*Η μέση τιμή πανελλαδικά υπολογίζεται από τον σταθμισμένο μέσο όρο με βάση τους όγκους πωλήσεων ανά τύπο καυσίμου ανά νομό.

Στον παρακάτω πίνακα παρουσιάζονται οι μέσες τιμές λιανικής των υγρών καυσίμων ανά Νομό.

Μέσες τιμές λιανικής πώλησης καυσίμων ανά νομό
Παρασκευή 26 Απριλίου 2013

ΝΟΜΟΣ	Αμόλυβδη 95 οκτ.	Αμόλυβδη 100 οκτ.	Super	Diesel Κίνησης	Diesel Θέρμανσης Κατ'οίκον	Υγραέριο κίνησης (Autogas)
ΝΟΜΟΣ ΑΤΤΙΚΗΣ	1,634	1,862	1,811	1,336	1,262	0,815
ΝΟΜΟΣ ΑΙΤΩΛΙΑΣ ΚΑΙ ΑΚΑΡΝΑΝΙΑΣ	1,680	1,910	1,831	1,362	1,303	0,831
ΝΟΜΟΣ ΑΡΓΟΛΙΔΟΣ	1,668	1,909	1,801	1,356	1,288	0,838
ΝΟΜΟΣ ΑΡΚΑΔΙΑΣ	1,699	1,912	1,823	1,375	1,301	0,874
ΝΟΜΟΣ ΑΡΤΗΣ	1,694	1,927	1,837	1,392	1,326	0,830
ΝΟΜΟΣ ΑΧΑΪΑΣ	1,662	1,901	1,837	1,373	1,296	0,890
ΝΟΜΟΣ ΒΟΙΩΤΙΑΣ	1,665	1,932	1,833	1,354	1,271	0,843
ΝΟΜΟΣ ΓΡΕΒΕΝΩΝ	1,697	1,919	1,796	1,380	1,274	0,857
ΝΟΜΟΣ ΔΡΑΜΑΣ	1,660	1,905	1,856	1,348	1,240	0,870
ΝΟΜΟΣ ΔΩΔΕΚΑΝΗΣΟΥ	1,751	1,978	1,898	1,396	1,300	0,967
ΝΟΜΟΣ ΕΒΡΟΥ	1,702	1,921	1,883	1,384	1,262	0,890
ΝΟΜΟΣ ΕΥΒΟΙΑΣ	1,676	1,907	1,825	1,370	1,295	0,840
ΝΟΜΟΣ ΕΥΡΥΤΑΝΙΑΣ	1,720	1,971	1,855	1,392		0,865
ΝΟΜΟΣ ΖΑΚΥΝΘΟΥ	1,687	1,878	1,824	1,377	1,306	
ΝΟΜΟΣ ΗΛΕΙΑΣ	1,687	1,896	1,813	1,368	1,298	0,854
ΝΟΜΟΣ ΗΜΑΘΙΑΣ	1,635	1,866	1,780	1,328	1,249	0,825
ΝΟΜΟΣ ΗΡΑΚΛΕΙΟΥ	1,743	1,941	1,885	1,413	1,315	0,883
ΝΟΜΟΣ ΘΕΣΠΡΩΤΙΑΣ	1,687	1,948	1,930	1,376		0,904
ΝΟΜΟΣ ΘΕΣΣΑΛΟΝΙΚΗΣ	1,630	1,858	1,781	1,323	1,246	0,869
ΝΟΜΟΣ ΙΩΑΝΝΙΝΩΝ	1,668	1,944	1,892	1,382	1,304	0,835
ΝΟΜΟΣ ΚΑΒΑΛΑΣ	1,655	1,905	1,854	1,346	1,248	0,895
ΝΟΜΟΣ ΚΑΡΔΙΤΣΗΣ	1,678	1,884	1,814	1,364	1,265	0,796
ΝΟΜΟΣ ΚΑΣΤΟΡΙΑΣ	1,684	1,944	1,834	1,369	1,300	0,868
ΝΟΜΟΣ ΚΕΡΚΥΡΑΣ	1,724	1,937	1,856	1,408	1,355	
ΝΟΜΟΣ ΚΕΦΑΛΛΗΝΙΑΣ	1,781	1,976	1,952	1,462	1,350	0,995
ΝΟΜΟΣ ΚΙΛΚΙΣ	1,665	1,879	1,832	1,349	1,266	0,836
ΝΟΜΟΣ ΚΟΖΑΝΗΣ	1,670	1,901	1,817	1,364	1,277	0,832
ΝΟΜΟΣ ΚΟΡΙΝΘΙΑΣ	1,665	1,925	1,802	1,352	1,264	0,795
ΝΟΜΟΣ ΚΥΚΛΑΔΩΝ	1,796	1,985	1,903	1,479	1,360	
ΝΟΜΟΣ ΛΑΚΩΝΙΑΣ	1,686	1,908	1,828	1,359	1,291	0,838
ΝΟΜΟΣ ΛΑΡΙΣΗΣ	1,665	1,871	1,795	1,343	1,271	0,807
ΝΟΜΟΣ ΛΑΣΙΘΙΟΥ	1,785	1,987	1,933	1,429	1,330	0,989
ΝΟΜΟΣ ΛΕΣΒΟΥ	1,701	1,970	1,895	1,400	1,373	
ΝΟΜΟΣ ΛΕΥΚΑΔΟΣ	1,701	1,960	1,915	1,403	1,302	0,860
ΝΟΜΟΣ ΜΑΓΝΗΣΙΑΣ	1,663	1,878	1,826	1,364	1,291	0,747
ΝΟΜΟΣ ΜΕΣΣΗΝΙΑΣ	1,698	1,927	1,867	1,382	1,317	0,895
ΝΟΜΟΣ ΞΑΝΘΗΣ	1,645	1,888	1,826	1,339	1,261	0,904
ΝΟΜΟΣ ΠΕΛΛΗΣ	1,660	1,853	1,759	1,342	1,247	0,797
ΝΟΜΟΣ ΠΙΕΡΙΑΣ	1,647	1,853	1,774	1,329	1,216	0,801
ΝΟΜΟΣ ΠΡΕΒΕΖΗΣ	1,663	1,895	1,820	1,355	1,280	0,811
ΝΟΜΟΣ ΡΕΘΥΜΝΗΣ	1,735	1,984	1,884	1,412	1,360	0,898
ΝΟΜΟΣ ΡΟΔΟΠΗΣ	1,692	1,903	1,839	1,363	1,271	0,887
ΝΟΜΟΣ ΣΑΜΟΥ	1,762	1,976	1,844	1,423		
ΝΟΜΟΣ ΣΕΡΡΩΝ	1,658	1,880	1,781	1,345	1,239	0,852
ΝΟΜΟΣ ΤΡΙΚΑΛΩΝ	1,664	1,849	1,750	1,347	1,257	0,804
ΝΟΜΟΣ ΦΘΙΩΤΙΔΟΣ	1,660	1,893	1,803	1,342	1,288	0,841
ΝΟΜΟΣ ΦΛΩΡΙΝΗΣ	1,671	1,883	1,797	1,382	1,313	0,816
ΝΟΜΟΣ ΦΩΚΙΔΟΣ	1,698	1,945	1,826	1,377	1,340	
ΝΟΜΟΣ ΧΑΛΚΙΔΙΚΗΣ	1,678	1,910	1,816	1,361	1,272	0,856
ΝΟΜΟΣ ΧΑΝΙΩΝ	1,735	2,008	1,944	1,421	1,315	0,961
ΝΟΜΟΣ ΧΙΟΥ	1,678	1,968	1,886	1,391	1,263	

2. Απλή Αμόλυβδη Βενζίνη 95 οκτανίων

2. α. Διαμόρφωση τιμής

Η τιμή διυλιστηρίου της απλής αμόλυβδης βενζίνης 95 οκτανίων ανά λίτρο για την Πέμπτη 25/04/2013 διαμορφώθηκε στα 0,5725 € ανά λίτρο. Σε σχέση με την τιμή διυλιστηρίου της προηγούμενης εβδομάδας (18/04/2013) σημειώθηκε αύξηση κατά 0,0094 € ανά λίτρο (0,9 λεπτά).

Οι φόροι, τα τέλη και οι λοιπές επιβαρύνσεις αντιστοιχούν σε 0,9937 € ανά λίτρο.

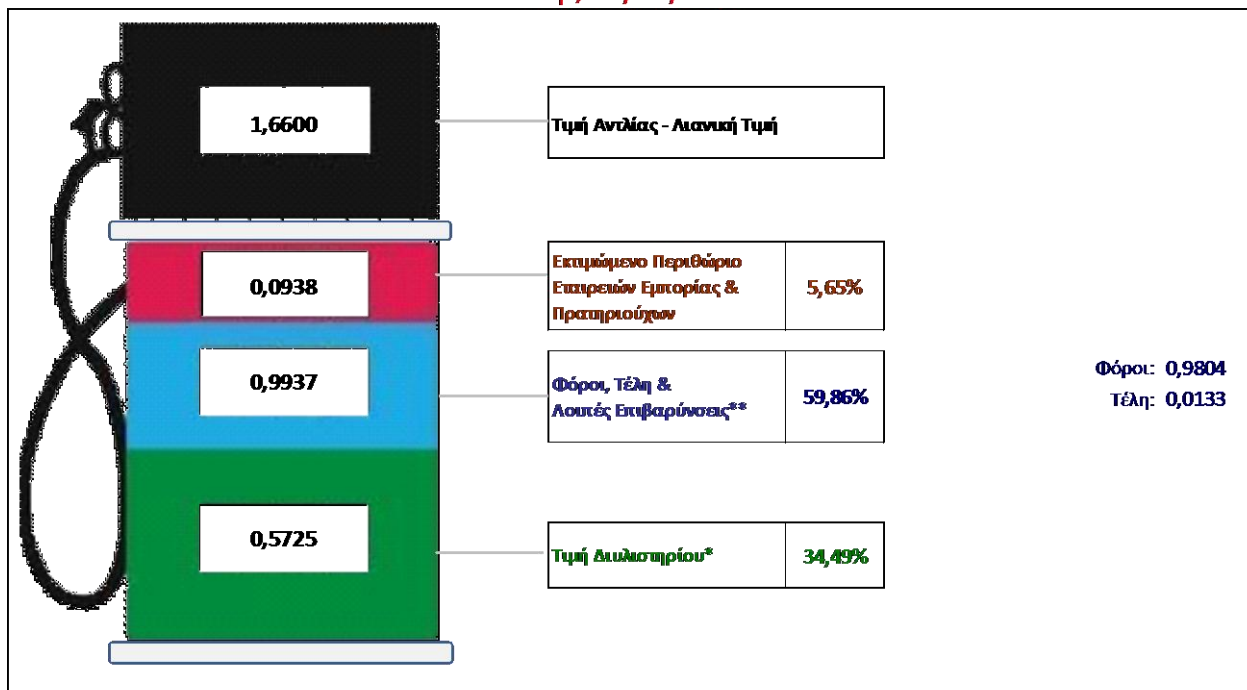
Η μέση τιμή λιανικής της απλής αμόλυβδης βενζίνης 95 οκτανίων για την Παρασκευή 26/04/2013 διαμορφώθηκε στα 1,660 € ανά λίτρο. Σε σχέση με την τιμή της προηγούμενης εβδομάδας (19/04/2013) σημειώθηκε μείωση κατά 0,010 € ανά λίτρο (1 λεπτό).

Το εκτιμώμενο περιθώριο των πρατηριούχων και των εταιρειών εμπορίας υπολογίζεται κατά μέσο όρο στα 0,0938 € ανά λίτρο (9,4 λεπτά).

Η τελική τιμή λιανικής διαμορφώνεται από την τιμή διυλιστηρίου κατά 34,5 %, από τους φόρους (σταθερούς και μεταβλητούς) κατά 59,9 %, και από τα εκτιμώμενα περιθώρια των εταιρειών εμπορίας, των μεταφορέων υγρών καυσίμων και των πρατηρίων κατά 5,6 % (βλ. παρακάτω πίνακα).

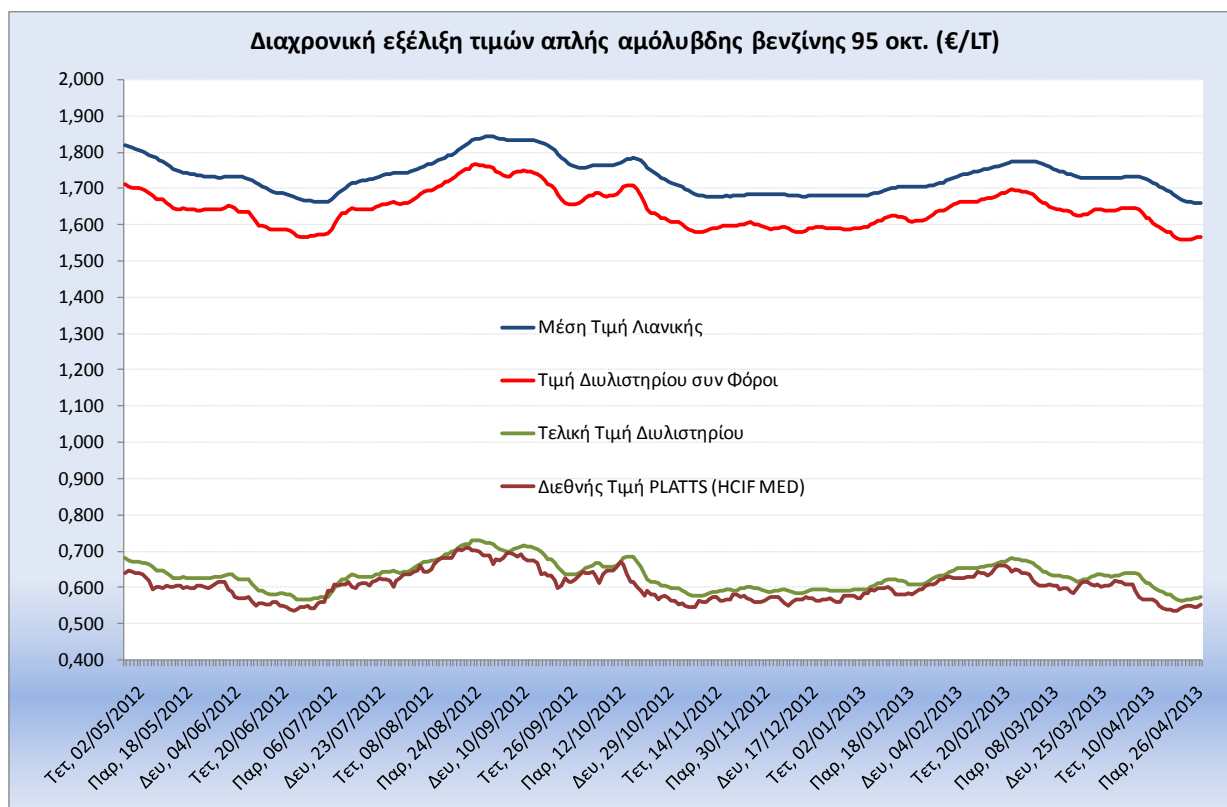
Διαμόρφωση Μέσης Τιμής Απλής Αμόλυβδης Βενζίνης

Παρ, 26/04/2013



* Τιμή διυλιστηρίου	0,5725
-Τιμή διυλιστηρίου προηγούμενης ημέρας (Μέση Σταθμική Τιμή εκ των δύο εταιρειών δώλισης)	
-Στην τιμή διυλιστηρίου περιλαμβάνονται οι ειδικές υπηρεσίες (φορτωτικά)	
** Τέλη	0,0133
-Ανταποδοτικό τέλος ΡΑΕ: 0,20 €/1000 λίτρα. (Απόφαση 240/2011 - ΦΕΚ 425/Β/17-3-11)	0,0002
-Εισφορά «Ειδικού Λογαριασμού Πετρελαιοειδών»: 1,2% επί της τιμής διυλιστηρίου. (Ν. 3335/2005 - ΦΕΚ 95/Α/20-4-2005)	0,0068
-Ειδικό τέλος Δικαιωμάτων Εκτέλεσης Τελωνειακών Εργασιών (ΔΕΤΕ): 0,5% της αξίας του αθροίσματος της τιμής εκ διυλιστηρίου και του ΕΦΚ. (Ν. 2093/92 - ΦΕΚ 181/Α/25-11-92)	0,0062
** Φόροι	0,9804
-Ειδικός Φόρος Κατανάλωσης (ΕΦΚ): για την απλή αμόλυβδη βενζίνη - 670 € ανά κυβικό μέτρο ή 0.67 € ανά λίτρο. (Ν. 3845/2010 - ΦΕΚ 65/Α/6-3-2010)	0,6700
-Φόρος Προστιθέμενης Αξίας (ΦΠΑ): 23% επί του συνόλου της τιμής διυλιστηρίου των μικτών ονομαστικών περιθωρίων κέρδους και των παραπάνω φορολογικών επιβαρύνσεων. (Ν. 3845/2010 - ΦΕΚ 65/Α/6-3-2010)	0,3104

Η εξέλιξη των διεθνών τιμών Platts (HCIF/MED), των τιμών διυλιστηρίου και των τιμών λιανικής στην αμόλυβδη βενζίνη 95 οκτ., καθώς και των αντίστοιχων ενδεικτικών περιθωρίων εμπορίας για το διάστημα των τελευταίων 12 μηνών παρουσιάζονται στο ακόλουθο διάγραμμα:



2. β. Χονδρική Τιμή Πώλησης

Ο μέσος όρος της χονδρικής τιμής πώλησης της αμόλυβδης βενζίνης 95 οκτανίων από τις εταιρείες εμπορίας πετρελαιοειδών για την Παρασκευή 26/04/2013 ήταν 1,611 € ανά λίτρο.

Αναλυτικά, οι μέσες κατώτατες και ανώτατες τιμές χονδρικής, καθώς και η μέση τιμή ανά νομό παρουσιάζονται στον επόμενο πίνακα:

Μέσες Τιμές Χονδρικής Πώλησης Απλής Αμόλυβδης Βενζίνης ανά Νομό

Παρασκευή 26 Απριλίου 2013

ΝΟΜΟΣ	ΜΕΣΗ ΚΑΤΩΤΑΤΗ ΜΕ ΦΠΑ	ΜΕΣΗ ΑΝΩΤΑΤΗ ΜΕ ΦΠΑ	ΜΕΣΗ ΤΙΜΗ ΜΕ ΦΠΑ
ΝΟΜΟΣ ΑΙΤΩΛΙΑΣ ΚΑΙ ΑΚΑΡΝΑΝΙΑΣ	1,580	1,680	1,630
ΝΟΜΟΣ ΑΡΓΟΛΙΔΟΣ	1,577	1,616	1,596
ΝΟΜΟΣ ΑΡΚΑΔΙΑΣ	1,586	1,640	1,613
ΝΟΜΟΣ ΑΡΤΗΣ	1,605	1,648	1,627
ΝΟΜΟΣ ΑΤΤΙΚΗΣ	1,556	1,666	1,611
ΝΟΜΟΣ ΑΧΑΪΑΣ	1,565	1,631	1,598
ΝΟΜΟΣ ΒΟΙΩΤΙΑΣ	1,571	1,647	1,609
ΝΟΜΟΣ ΓΡΕΒΕΝΩΝ	1,588	1,600	1,594
ΝΟΜΟΣ ΔΡΑΜΑΣ	1,592	1,625	1,609
ΝΟΜΟΣ ΔΩΔΕΚΑΝΗΣΟΥ	1,587	1,678	1,633
ΝΟΜΟΣ ΕΒΡΟΥ	1,597	1,649	1,623
ΝΟΜΟΣ ΕΥΒΟΙΑΣ	1,562	1,649	1,605
ΝΟΜΟΣ ΕΥΡΥΤΑΝΙΑΣ	1,608	1,632	1,620

ΝΟΜΟΣ	ΜΕΣΗ ΚΑΤΩΤΑΤΗ ΜΕ ΦΠΑ	ΜΕΣΗ ΑΝΩΤΑΤΗ ΜΕ ΦΠΑ	ΜΕΣΗ ΤΙΜΗ ΜΕ ΦΠΑ
ΝΟΜΟΣ ΖΑΚΥΝΘΟΥ	1,598	1,633	1,616
ΝΟΜΟΣ ΗΛΕΙΑΣ	1,584	1,692	1,638
ΝΟΜΟΣ ΗΜΑΘΙΑΣ	1,576	1,615	1,595
ΝΟΜΟΣ ΗΡΑΚΛΕΙΟΥ	1,611	1,704	1,658
ΝΟΜΟΣ ΘΕΣΣΑΛΟΝΙΚΗΣ	1,604	1,642	1,623
ΝΟΜΟΣ ΘΕΣΣΑΛΟΝΙΚΗΣ	1,557	1,613	1,585
ΝΟΜΟΣ ΙΩΑΝΝΙΝΩΝ	1,583	1,639	1,611
ΝΟΜΟΣ ΚΑΒΑΛΑΣ	1,572	1,632	1,602
ΝΟΜΟΣ ΚΑΡΔΙΤΣΗΣ	1,579	1,630	1,604
ΝΟΜΟΣ ΚΑΣΤΟΡΙΑΣ	1,587	1,631	1,609
ΝΟΜΟΣ ΚΕΡΚΥΡΑΣ	1,616	1,671	1,643
ΝΟΜΟΣ ΚΕΦΑΛΛΗΝΙΑΣ	1,607	1,680	1,643
ΝΟΜΟΣ ΚΙΛΚΙΣ	1,575	1,615	1,595
ΝΟΜΟΣ ΚΟΖΑΝΗΣ	1,579	1,619	1,599
ΝΟΜΟΣ ΚΟΡΙΝΘΙΑΣ	1,573	1,641	1,607
ΝΟΜΟΣ ΚΥΚΛΑΔΩΝ	1,551	1,639	1,595
ΝΟΜΟΣ ΛΑΚΩΝΙΑΣ	1,583	1,649	1,616
ΝΟΜΟΣ ΛΑΡΙΣΗΣ	1,568	1,633	1,601
ΝΟΜΟΣ ΛΑΣΙΘΙΟΥ	1,637	1,694	1,665
ΝΟΜΟΣ ΛΕΣΒΟΥ	1,559	1,632	1,595
ΝΟΜΟΣ ΛΕΥΚΑΔΟΣ	1,616	1,656	1,636
ΝΟΜΟΣ ΜΑΓΝΗΣΙΑΣ	1,575	1,657	1,616
ΝΟΜΟΣ ΜΕΣΣΗΝΙΑΣ	1,586	1,681	1,633
ΝΟΜΟΣ ΞΑΝΘΗΣ	1,574	1,619	1,596
ΝΟΜΟΣ ΠΕΛΛΗΣ	1,571	1,609	1,590
ΝΟΜΟΣ ΠΙΕΡΙΑΣ	1,570	1,606	1,588
ΝΟΜΟΣ ΠΡΕΒΕΖΗΣ	1,591	1,637	1,614
ΝΟΜΟΣ ΡΕΘΥΜΝΗΣ	1,626	1,700	1,663
ΝΟΜΟΣ ΡΟΔΟΠΗΣ	1,581	1,634	1,608
ΝΟΜΟΣ ΣΑΜΟΥ	1,606	1,659	1,632
ΝΟΜΟΣ ΣΕΡΡΩΝ	1,578	1,647	1,612
ΝΟΜΟΣ ΤΡΙΚΑΛΩΝ	1,574	1,631	1,603
ΝΟΜΟΣ ΦΘΙΩΤΙΔΟΣ	1,576	1,623	1,599
ΝΟΜΟΣ ΦΛΩΡΙΝΗΣ	1,582	1,632	1,607
ΝΟΜΟΣ ΦΩΚΙΔΟΣ	1,593	1,609	1,601
ΝΟΜΟΣ ΧΑΛΚΙΔΙΚΗΣ	1,574	1,619	1,596
ΝΟΜΟΣ ΧΑΝΙΩΝ	1,629	1,736	1,683
ΝΟΜΟΣ ΧΙΟΥ	1,575	1,615	1,595
ΣΤΑΘΜΙΣΜΕΝΟΣ Μ.Ο.	1,570	1,652	1,611

* Μέσοι όροι ελάχιστων και μέγιστων τιμών χονδρικής όπως υποβάλλονται από τις εταιρείες εμπορίας στο Παρατηρητήριο Τιμών βάσει της ΚΥΑ 978/24-10-2011.

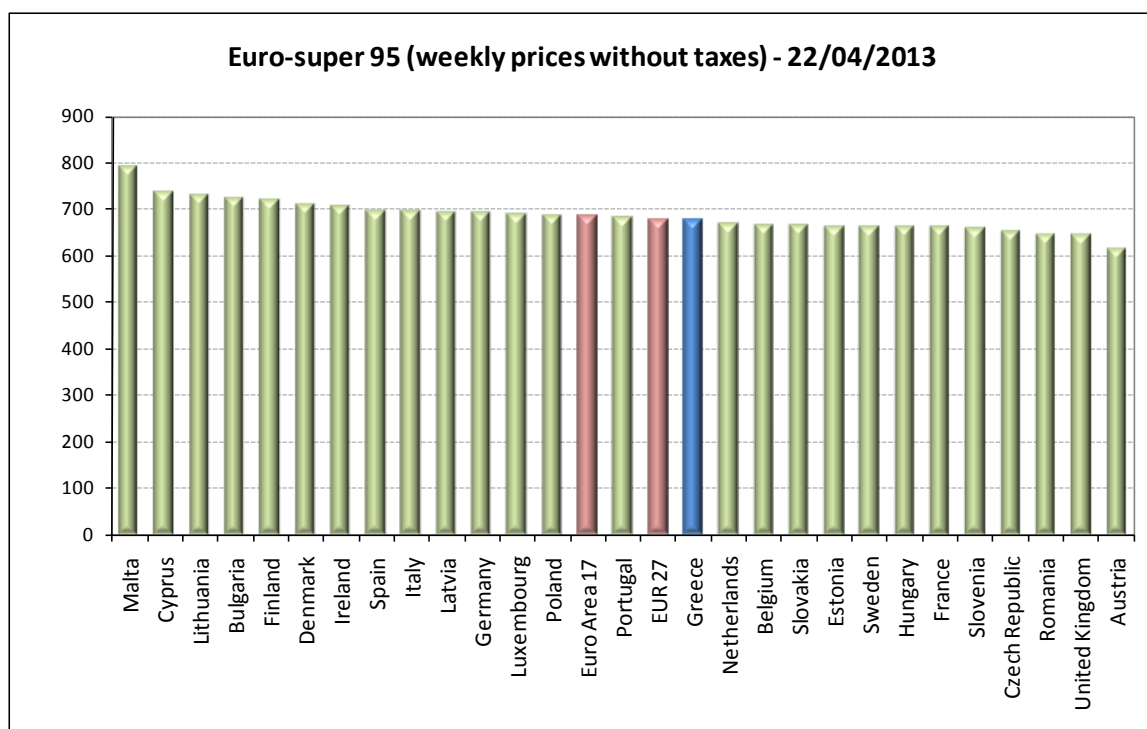
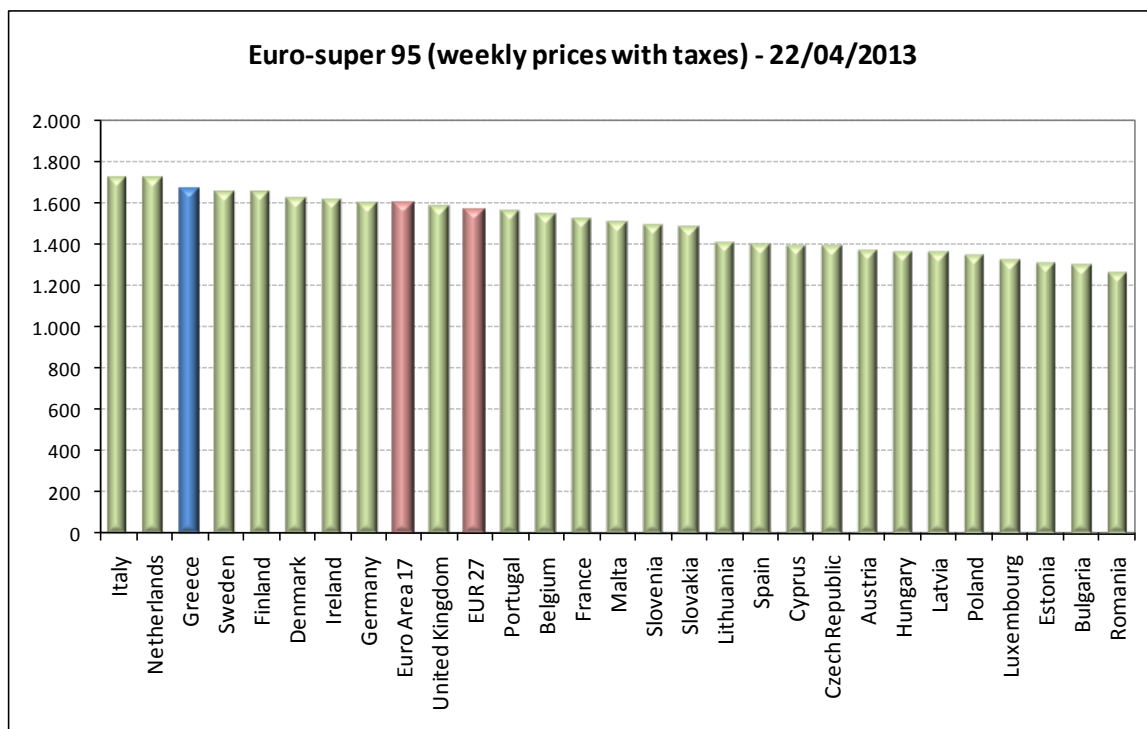
** Η στάθμιση γίνεται βάσει των όγκων πωλήσεων ανά τύπο καυσίμου ανά νομό.

2. γ. Συγκριτικά στοιχεία με Ε.Ε.

Αναλυτικά στοιχεία για τις τιμές καυσίμων και τους φόρους στις 27 χώρες της Ε.Ε. παρουσιάζονται στην ιστοσελίδα της Ευρωπαϊκής Επιτροπής:

http://ec.europa.eu/energy/observatory/oil/bulletin_en.htm

Οι λιανικές τιμές αμόλυβδης βενζίνης με φόρους και προ φόρων στις 27 χώρες της Ε.Ε. για τις 22/04/2013 (τελευταία επίσημα στοιχεία) παρουσιάζονται συγκριτικά κατά φθίνουσα σειρά στα παρακάτω διαγράμματα:



Πηγή: European Commission

*Οι συγκρίσεις των τιμών μεταξύ των διαφόρων χωρών θα πρέπει να γίνονται με ιδιαίτερη προσοχή εξαιτίας των διαφορών στην ποιότητα των προϊόντων, στις πρακτικές μάρκετινγκ, στις δομές της αγοράς και στις καταναλωτικές συνήθειες που επικρατούν σε κάθε χώρα.