

## ΕΒΔΟΜΑΔΙΑΙΟ ΔΕΛΤΙΟ ΕΠΙΣΚΟΠΗΣΗΣ ΤΙΜΩΝ ΚΑΥΣΙΜΩΝ

Παρασκευή, 25 ΑΥΓΟΥΣΤΟΥ 2017

### 1. Τιμές Παρατηρητηρίου Υγρών Καυσίμων

Οι λιανικές τιμές των υγρών καυσίμων (αμόλυβδη 95 οκτ., σούπερ αμόλυβδη 100 οκτ., σούπερ LRP, πετρέλαιο κίνησης και υγραέριο κίνησης) αναρτώνται αναλυτικά στην ιστοσελίδα του Παρατηρητηρίου Τιμών Υγρών Καυσίμων του Υπουργείου Οικονομίας και Ανάπτυξης [www.fuelprices.gr](http://www.fuelprices.gr), όπου παρουσιάζονται καθημερινά οι ελάχιστες, μέσες και μέγιστες τιμές σε όλους τους Νομούς της χώρας.

### Μέσες τιμές λιανικής πώλησης καυσίμων για όλη την Ελλάδα

Παρασκευή, 25 ΑΥΓΟΥΣΤΟΥ 2017

Προϊόν	Μέση Τιμή
Αμόλυβδη 95 οκτ.	1,488
Αμόλυβδη 100 οκτ.	1,687
Super	1,658
Diesel Κίνησης	1,236
Υγραέριο κίνησης (Autogas)	0,784

\* Η μέση τιμή πανελλαδικά υπολογίζεται από τον σταθμισμένο μέσο όρο με βάση τους όγκους πωλήσεων ανά τύπο καυσίμου ανά νομό.

\*\* Δεν καταγράφεται κατανάλωση στο πετρέλαιο θέρμανσης για τη χρονική περίοδο 30/4 έως 15/10 κάθε έτους.

Στον παρακάτω πίνακα παρουσιάζονται οι μέσες τιμές λιανικής των υγρών καυσίμων ανά Νομό

**Μέσες τιμές λιανικής πώλησης καυσίμων ανά νομό  
Παρασκευή 25 ΑΥΓΟΥΣΤΟΥ 2017**

<b>ΝΟΜΟΣ</b>	<b>Αμόλυβδη 95 οκτ.</b>	<b>Αμόλυβδη 100 οκτ.</b>	<b>Super</b>	<b>Diesel Κίνησης</b>	<b>Υγραέριο κίνησης (Autogas)</b>
ΝΟΜΟΣ ΑΤΤΙΚΗΣ	1,457	1,672	1,593	1,211	0,744
ΝΟΜΟΣ ΑΙΤΩΛΙΑΣ ΚΑΙ ΑΚΑΡΝΑΝΙΑΣ	1,508	1,718	1,728	1,256	0,821
ΝΟΜΟΣ ΑΡΓΟΛΙΔΟΣ	1,480	1,651	1,490	1,212	0,787
ΝΟΜΟΣ ΑΡΚΑΔΙΑΣ	1,511	1,738	1,900	1,258	0,808
ΝΟΜΟΣ ΑΡΤΗΣ	1,485	1,709		1,242	0,804
ΝΟΜΟΣ ΑΧΑΪΑΣ	1,462	1,678	1,687	1,235	0,814
ΝΟΜΟΣ ΒΟΙΩΤΙΑΣ	1,483	1,731	1,617	1,230	0,793
ΝΟΜΟΣ ΓΡΕΒΕΝΩΝ	1,529	1,753		1,268	0,804
ΝΟΜΟΣ ΔΡΑΜΑΣ	1,462	1,701		1,209	0,791
ΝΟΜΟΣ ΔΩΔΕΚΑΝΗΣΟΥ	1,653	1,802		1,338	0,878
ΝΟΜΟΣ ΕΒΡΟΥ	1,507	1,705		1,247	0,795
ΝΟΜΟΣ ΕΥΒΟΙΑΣ	1,486	1,688	1,568	1,240	0,788
ΝΟΜΟΣ ΕΥΡΥΤΑΝΙΑΣ	1,573	1,630		1,305	
ΝΟΜΟΣ ΖΑΚΥΝΘΟΥ	1,524	1,650		1,252	
ΝΟΜΟΣ ΗΛΕΙΑΣ	1,495	1,674		1,229	0,801
ΝΟΜΟΣ ΗΜΑΘΙΑΣ	1,455	1,664		1,215	0,717
ΝΟΜΟΣ ΗΡΑΚΛΕΙΟΥ	1,549	1,726		1,290	0,863
ΝΟΜΟΣ ΘΕΣΠΡΩΤΙΑΣ	1,521	1,769		1,261	0,797
ΝΟΜΟΣ ΘΕΣΣΑΛΟΝΙΚΗΣ	1,457	1,665		1,213	0,780
ΝΟΜΟΣ ΙΩΑΝΝΙΝΩΝ	1,468	1,788		1,244	0,765
ΝΟΜΟΣ ΚΑΒΑΛΑΣ	1,506	1,733		1,244	0,804
ΝΟΜΟΣ ΚΑΡΔΙΤΣΗΣ	1,503	1,661		1,238	0,762
ΝΟΜΟΣ ΚΑΣΤΟΡΙΑΣ	1,518	1,717		1,262	0,775
ΝΟΜΟΣ ΚΕΡΚΥΡΑΣ	1,536	1,747		1,277	0,931
ΝΟΜΟΣ ΚΕΦΑΛΛΗΝΙΑΣ	1,593	1,752		1,317	
ΝΟΜΟΣ ΚΙΛΚΙΣ	1,484	1,774		1,218	0,793
ΝΟΜΟΣ ΚΟΖΑΝΗΣ	1,478	1,632		1,232	0,740
ΝΟΜΟΣ ΚΟΡΙΝΘΙΑΣ	1,482	1,703	1,750	1,230	0,784
ΝΟΜΟΣ ΚΥΚΛΑΔΩΝ	1,763	1,902		1,446	0,931
ΝΟΜΟΣ ΛΑΚΩΝΙΑΣ	1,508	1,691		1,243	0,826
ΝΟΜΟΣ ΛΑΡΙΣΗΣ	1,480	1,673	1,548	1,228	0,771
ΝΟΜΟΣ ΛΑΣΙΘΙΟΥ	1,571	1,756		1,287	0,868
ΝΟΜΟΣ ΛΕΣΒΟΥ	1,543	1,748		1,287	0,898
ΝΟΜΟΣ ΛΕΥΚΑΔΟΣ	1,514	1,692	1,620	1,255	0,780
ΝΟΜΟΣ ΜΑΓΝΗΣΙΑΣ	1,502	1,709	1,388	1,257	0,805
ΝΟΜΟΣ ΜΕΣΣΗΝΙΑΣ	1,515	1,717	1,630	1,238	0,819
ΝΟΜΟΣ ΞΑΝΘΗΣ	1,454	1,705		1,208	0,735
ΝΟΜΟΣ ΠΕΛΛΗΣ	1,473	1,646		1,217	0,744
ΝΟΜΟΣ ΠΙΕΡΙΑΣ	1,475	1,674		1,211	0,793
ΝΟΜΟΣ ΠΡΕΒΕΖΗΣ	1,477	1,671		1,230	0,756
ΝΟΜΟΣ ΡΕΘΥΜΝΗΣ	1,558	1,742		1,286	0,876
ΝΟΜΟΣ ΡΟΔΟΠΗΣ	1,487	1,676		1,227	0,810
ΝΟΜΟΣ ΣΑΜΟΥ	1,627	1,770		1,352	0,878
ΝΟΜΟΣ ΣΕΡΡΩΝ	1,465	1,645		1,202	0,807
ΝΟΜΟΣ ΤΡΙΚΑΛΩΝ	1,495	1,681		1,257	0,774
ΝΟΜΟΣ ΦΘΙΩΤΙΔΟΣ	1,490	1,736	1,583	1,236	0,795
ΝΟΜΟΣ ΦΛΩΡΙΝΗΣ	1,484	1,711		1,238	0,779
ΝΟΜΟΣ ΦΩΚΙΔΟΣ	1,533	1,763		1,284	0,844
ΝΟΜΟΣ ΧΑΛΚΙΔΙΚΗΣ	1,510	1,697		1,252	0,801
ΝΟΜΟΣ ΧΑΝΙΩΝ	1,535	1,746		1,279	0,877
ΝΟΜΟΣ ΧΙΟΥ	1,566	1,754	1,934	1,287	

## 2.Απλή Αμόλυβδη Βενζίνη 95 οκτανίων

### 2. α. Διαμόρφωση τιμής

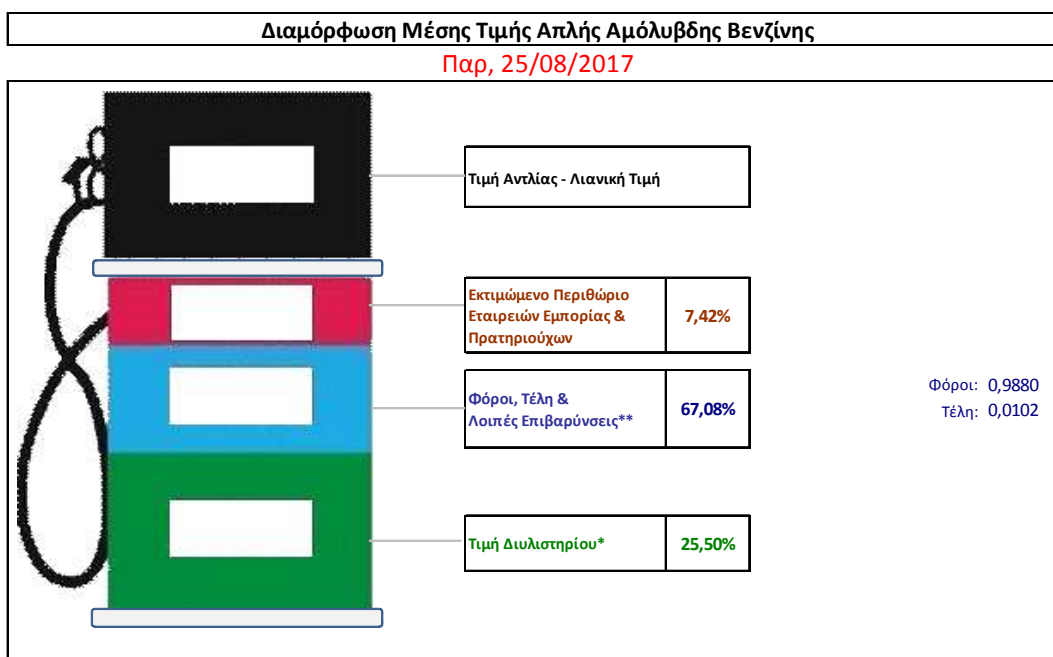
Η τιμή διυλιστηρίου της απλής αμόλυβδης βενζίνης 95 οκτανίων για την Πέμπτη 25/08/2017 διαμορφώθηκε στα 0,3794 € ανά λίτρο. Σε σχέση με την τιμή διυλιστηρίου της προηγούμενης εβδομάδας (17/08/2017) σημειώθηκε αύξηση κατά 0,001 ανά λίτρο (0,1 λεπτά).

Οι φόροι, τα τέλη και οι λοιπές επιβαρύνσεις αντιστοιχούν σε 0.9982 € ανά λίτρο.

Η μέση τιμή λιανικής της απλής αμόλυβδης βενζίνης 95 οκτανίων για την Παρασκευή 25/08/2017 διαμορφώθηκε στα 1,4880 € ανά λίτρο. Σε σχέση με την τιμή της προηγούμενης εβδομάδας (17/08/2017) σημειώθηκε μείωση κατά 0,001 ανά λίτρο (0,1 λεπτά).

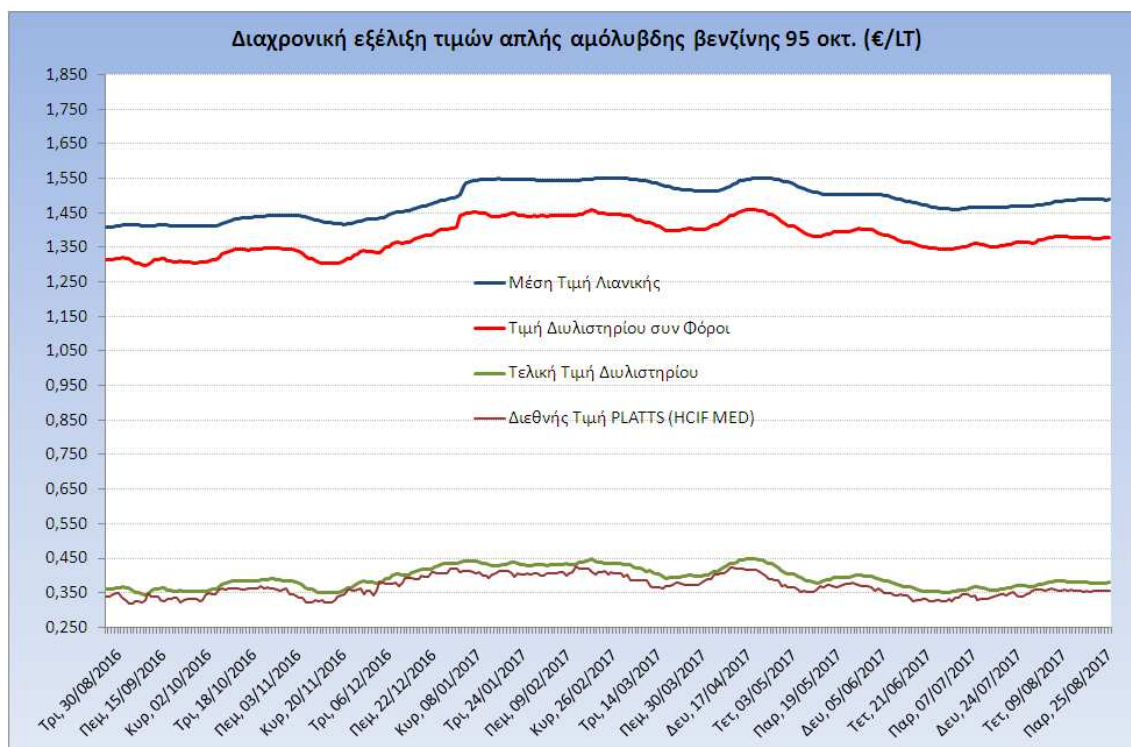
Το εκτιμώμενο περιθώριο των πρατηριούχων και των εταιρειών εμπορίας υπολογίζεται κατά μέσο όρο στα 0,1104 ανά λίτρο (11 λεπτά).

Η τελική τιμή λιανικής διαμορφώνεται από την τιμή διυλιστηρίου κατά 25,50 %, από τους φόρους (σταθερούς και μεταβλητούς) κατά 67,08%, και από τα εκτιμώμενα περιθώρια των εταιρειών εμπορίας, των μεταφορέων υγρών καυσίμων και των πρατηρίων κατά 7,42% (βλ. παρακάτω πίνακα).



<b>* Τιμή διυλιστηρίου</b>	<b>0,3794</b>
-Τιμή διυλιστηρίου προηγούμενης ημέρας (Μέση Σταθμική Τιμή εκ των δύο εταιρειών διύλισης)	
-Στην τιμή διυλιστηρίου περιλαμβάνονται οι ειδικές υπηρεσίες (φορτωτικά)	
<b>** Τέλη</b>	<b>0,0102</b>
-Ανταποδοτικό τέλος ΡΑΕ: 0,21 € ανά χιλια λίτρα. (Απόφαση 101/2014 - ΦΕΚ 745/Β/26-03-2014)	0,0002
-Εισφορά «Ειδικού Λογαριασμού Πετρελαιοειδών»: 1,2% επί της τιμής διυλιστηρίου. (Ν. 3335/2005 - ΦΕΚ 95/Α/20-4-2005)	0,0046
-Ειδικό τέλος Δικαιωμάτων Εκτέλεσης Τελωνειακών Εργασιών (ΔΕΤΕ): 0,5% της αξίας του αθροίσματος της τιμής εκ διυλιστηρίου και του ΕΦΚ. (Ν. 2093/92 - ΦΕΚ 181/Α/25-11-92)	0,0054
<b>** Φόροι</b>	<b>0,9880</b>
-Ειδικός Φόρος Κατανάλωσης (ΕΦΚ): για την απλή αμόλυβδη βενζίνη - 700 € ανά κυβικό μέτρο ή 0.7 € ανά λίτρο. (Ν. 4389/2016 - ΦΕΚ Α' 94)	0,7000
-Φόρος Προστιθέμενης Αξίας (ΦΠΑ): 24% επί του συνόλου της τιμής διυλιστηρίου των μικτών ονομαστικών περιθωρίων κέρδους και των παραπάνω φορολογικών επιβαρύνσεων. (Ν. 2859/2000 όπως τροποποιήθηκε και ισχύει με το Ν. 4389/2016 (ΦΕΚ Α' 94)	0,2880

Η εξέλιξη των διεθνών τιμών Platts (HCIF/MED), των τιμών διωλιστηρίου και των τιμών λιανικής της απλής αμόλυβδη βενζίνη 95 οκτ., καθώς και των αντίστοιχων ενδεικτικών περιθωρίων εμπορίας για το διάστημα των τελευταίων 12 μηνών παρουσιάζονται στο ακόλουθο διάγραμμα:



## 2. β. Χονδρική Τιμή Πώλησης

Ο μέσος όρος της χονδρικής τιμής πώλησης της απλής αμόλυβδη βενζίνης 95 οκτανίων από τις εταιρείες εμπορίας πετρελαιοειδών για την Παρασκευή 25/08/2017 ήταν 1,415 € ανά λίτρο.

Αναλυτικά, οι μέσες κατώτατες και ανώτατες τιμές χονδρικής, καθώς και η μέση τιμή ανά νομό παρουσιάζονται στον επόμενο πίνακα:

### Μέσες Τιμές Χονδρικής Πώλησης Απλής Αμόλυβδη Βενζίνης ανά Νομό Παρασκευή, 25 ΑΥΓΟΥΣΤΟΥ 2017

ΝΟΜΟΣ	ΜΕΣΗ ΚΑΤΩΤΑΤΗ ΜΕ ΦΠΑ	ΜΕΣΗ ΑΝΩΤΑΤΗ ΜΕ ΦΠΑ	ΜΕΣΗ ΤΙΜΗ ΜΕ ΦΠΑ
ΝΟΜΟΣ ΑΙΤΩΛΙΑΣ ΚΑΙ ΑΚΑΡΝΑΝΙΑΣ	1,367	1,450	<b>1,408</b>
ΝΟΜΟΣ ΑΡΓΟΛΙΔΟΣ	1,383	1,426	<b>1,405</b>
ΝΟΜΟΣ ΑΡΚΑΔΙΑΣ	1,376	1,429	<b>1,402</b>
ΝΟΜΟΣ ΑΡΤΗΣ	1,377	1,423	<b>1,400</b>
ΝΟΜΟΣ ΑΤΤΙΚΗΣ	1,357	1,483	<b>1,420</b>
ΝΟΜΟΣ ΑΧΑΪΑΣ	1,366	1,431	<b>1,399</b>
ΝΟΜΟΣ ΒΟΙΩΤΙΑΣ	1,370	1,440	<b>1,405</b>
ΝΟΜΟΣ ΓΡΕΒΕΝΩΝ	1,398	1,414	<b>1,406</b>
ΝΟΜΟΣ ΔΡΑΜΑΣ	1,377	1,419	<b>1,398</b>
ΝΟΜΟΣ ΔΩΔΕΚΑΝΗΣΟΥ	1,412	1,526	<b>1,469</b>
ΝΟΜΟΣ ΕΒΡΟΥ	1,381	1,437	<b>1,409</b>
ΝΟΜΟΣ ΕΥΒΟΙΑΣ	1,374	1,455	<b>1,414</b>

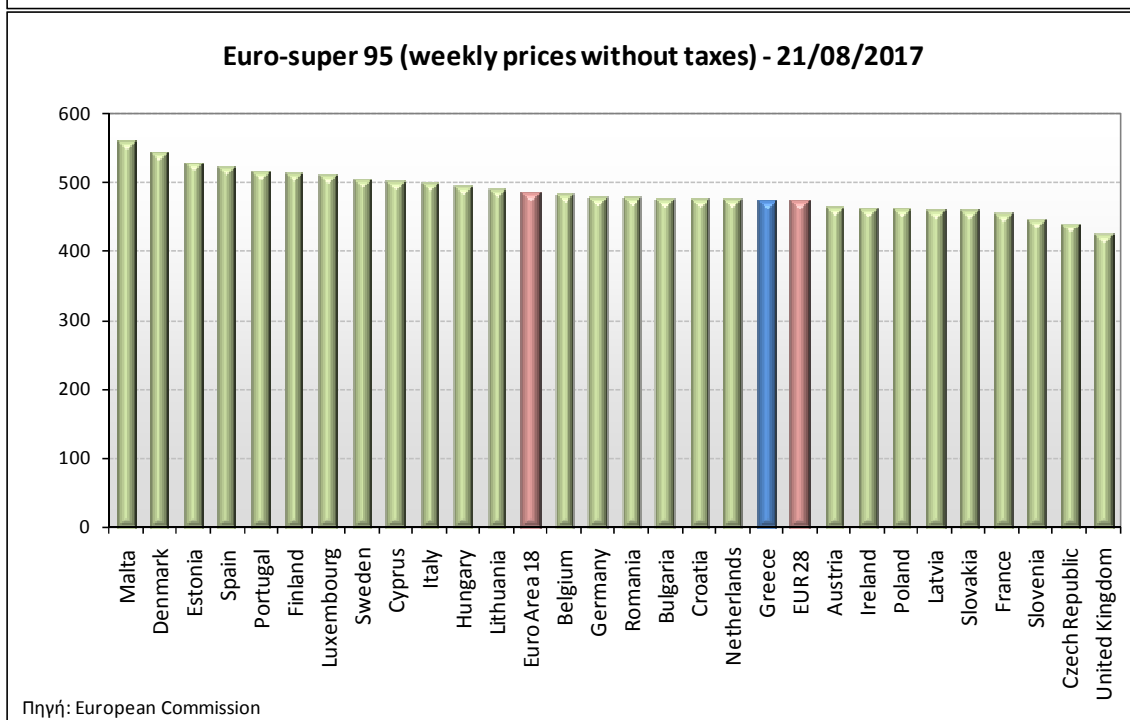
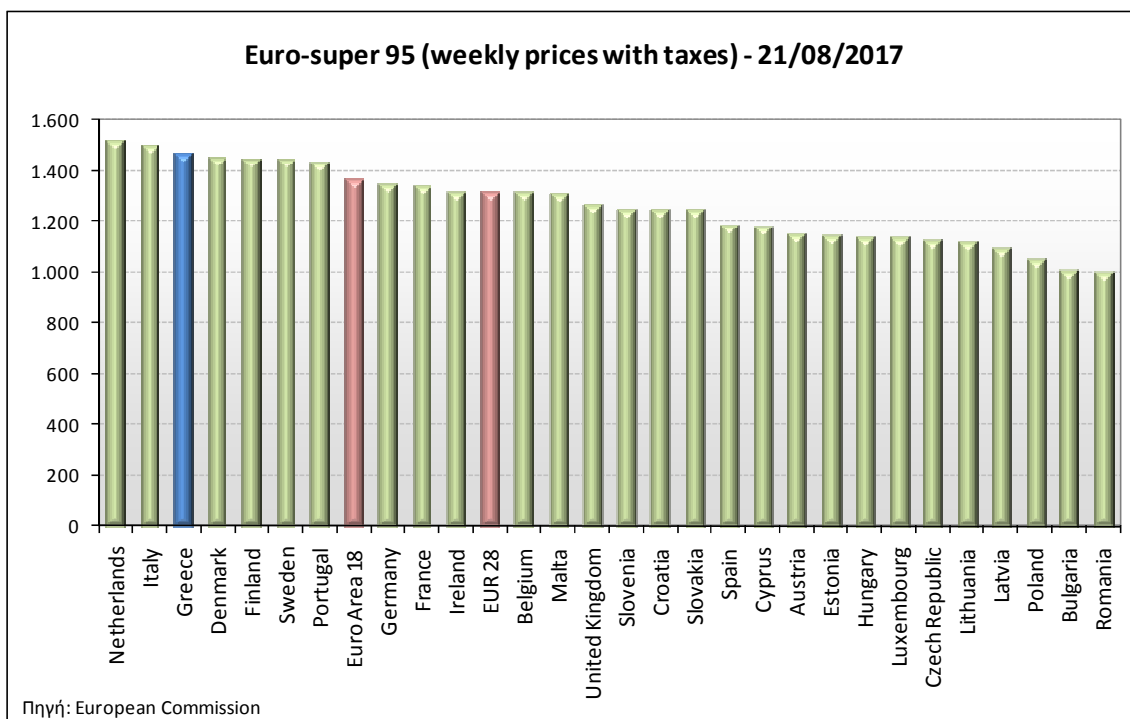
ΝΟΜΟΣ	ΜΕΣΗ ΚΑΤΩΤΑΤΗ ΜΕ ΦΠΑ	ΜΕΣΗ ΑΝΩΤΑΤΗ ΜΕ ΦΠΑ	ΜΕΣΗ ΤΙΜΗ ΜΕ ΦΠΑ
ΝΟΜΟΣ ΕΥΡΥΤΑΝΙΑΣ	1,416	1,429	1,423
ΝΟΜΟΣ ΖΑΚΥΝΘΟΥ	1,385	1,425	1,405
ΝΟΜΟΣ ΗΛΕΙΑΣ	1,384	1,439	1,411
ΝΟΜΟΣ ΗΜΑΘΙΑΣ	1,367	1,407	1,387
ΝΟΜΟΣ ΗΡΑΚΛΕΙΟΥ	1,402	1,479	1,440
ΝΟΜΟΣ ΘΕΣΠΡΩΤΙΑΣ	1,378	1,414	1,396
ΝΟΜΟΣ ΘΕΣΣΑΛΟΝΙΚΗΣ	1,365	1,411	1,388
ΝΟΜΟΣ ΙΩΑΝΝΙΝΩΝ	1,371	1,424	1,398
ΝΟΜΟΣ ΚΑΒΑΛΑΣ	1,375	1,448	1,412
ΝΟΜΟΣ ΚΑΡΔΙΤΣΗΣ	1,380	1,434	1,407
ΝΟΜΟΣ ΚΑΣΤΟΡΙΑΣ	1,380	1,441	1,411
ΝΟΜΟΣ ΚΕΡΚΥΡΑΣ	1,381	1,451	1,416
ΝΟΜΟΣ ΚΕΦΑΛΛΗΝΙΑΣ	1,406	1,497	1,452
ΝΟΜΟΣ ΚΙΛΚΙΣ	1,377	1,400	1,389
ΝΟΜΟΣ ΚΟΖΑΝΗΣ	1,375	1,417	1,396
ΝΟΜΟΣ ΚΟΡΙΝΘΙΑΣ	1,371	1,455	1,413
ΝΟΜΟΣ ΚΥΚΛΑΔΩΝ	1,458	1,589	1,523
ΝΟΜΟΣ ΛΑΚΩΝΙΑΣ	1,383	1,433	1,408
ΝΟΜΟΣ ΛΑΡΙΣΗΣ	1,371	1,429	1,400
ΝΟΜΟΣ ΛΑΣΙΘΙΟΥ	1,422	1,476	1,449
ΝΟΜΟΣ ΛΕΣΒΟΥ	1,382	1,467	1,425
ΝΟΜΟΣ ΛΕΥΚΑΔΟΣ	1,389	1,435	1,412
ΝΟΜΟΣ ΜΑΓΝΗΣΙΑΣ	1,363	1,463	1,413
ΝΟΜΟΣ ΜΕΣΣΗΝΙΑΣ	1,391	1,449	1,420
ΝΟΜΟΣ ΞΑΝΘΗΣ	1,377	1,414	1,396
ΝΟΜΟΣ ΠΕΛΛΗΣ	1,373	1,419	1,396
ΝΟΜΟΣ ΠΙΕΡΙΑΣ	1,377	1,427	1,402
ΝΟΜΟΣ ΠΡΕΒΕΖΗΣ	1,391	1,436	1,413
ΝΟΜΟΣ ΡΕΘΥΜΝΗΣ	1,430	1,472	1,451
ΝΟΜΟΣ ΡΟΔΟΠΗΣ	1,374	1,430	1,402
ΝΟΜΟΣ ΣΑΜΟΥ	1,390	1,509	1,449
ΝΟΜΟΣ ΣΕΡΡΩΝ	1,373	1,411	1,392
ΝΟΜΟΣ ΤΡΙΚΑΛΩΝ	1,379	1,428	1,403
ΝΟΜΟΣ ΦΘΙΩΤΙΔΟΣ	1,375	1,429	1,402
ΝΟΜΟΣ ΦΛΩΡΙΝΗΣ	1,382	1,414	1,398
ΝΟΜΟΣ ΦΩΚΙΔΟΣ	1,394	1,437	1,415
ΝΟΜΟΣ ΧΑΛΚΙΔΙΚΗΣ	1,370	1,430	1,400
ΝΟΜΟΣ ΧΑΝΙΩΝ	1,403	1,482	1,443
ΝΟΜΟΣ ΧΙΟΥ	1,355	1,422	1,388
<b>ΣΤΑΘΜΙΣΜΕΝΟΣ Μ.Ο.</b>	<b>1,372</b>	<b>1,458</b>	<b>1,415</b>

\* Μέσοι όροι ελάχιστων και μέγιστων τιμών χονδρικής όπως υποβάλλονται από τις εταιρείες εμπορίας στο Παρατηρητήριο Τιμών βάσει της ΚΥΑ 978/24-10-2011.

\*\* Η στάθμιση γίνεται βάσει των όγκων πωλήσεων ανά τύπο καυσίμου ανά νομό.

## 2. γ. Συγκριτικά στοιχεία με Ε.Ε.

Οι λιανικές τιμές αμόλυβδης βενζίνης με φόρους και προ φόρων στις 28 χώρες της Ε.Ε. για τις 21/08/2017 (τελευταία επίσημα στοιχεία) παρουσιάζονται συγκριτικά κατά φθίνουσα σειρά στα παρακάτω διαγράμματα:



Αναλυτικά στοιχεία για τις τιμές καυσίμων και τους φόρους στις 28 χώρες της Ε.Ε. παρουσιάζονται στην ιστοσελίδα της Ευρωπαϊκής Επιτροπής: \*Οι συγκρίσεις των τιμών μεταξύ των διαφόρων χωρών θα πρέπει να,στις πρακτικές μάρκετινγκ, στις δομές της αγοράς και στις καταναλωτικές συνήθειες που επικρατούν σε κάθε χώρα.

## 2. Πετρέλαιο Κίνησης (Biodiesel)

### 3. α. Διαμόρφωση τιμής

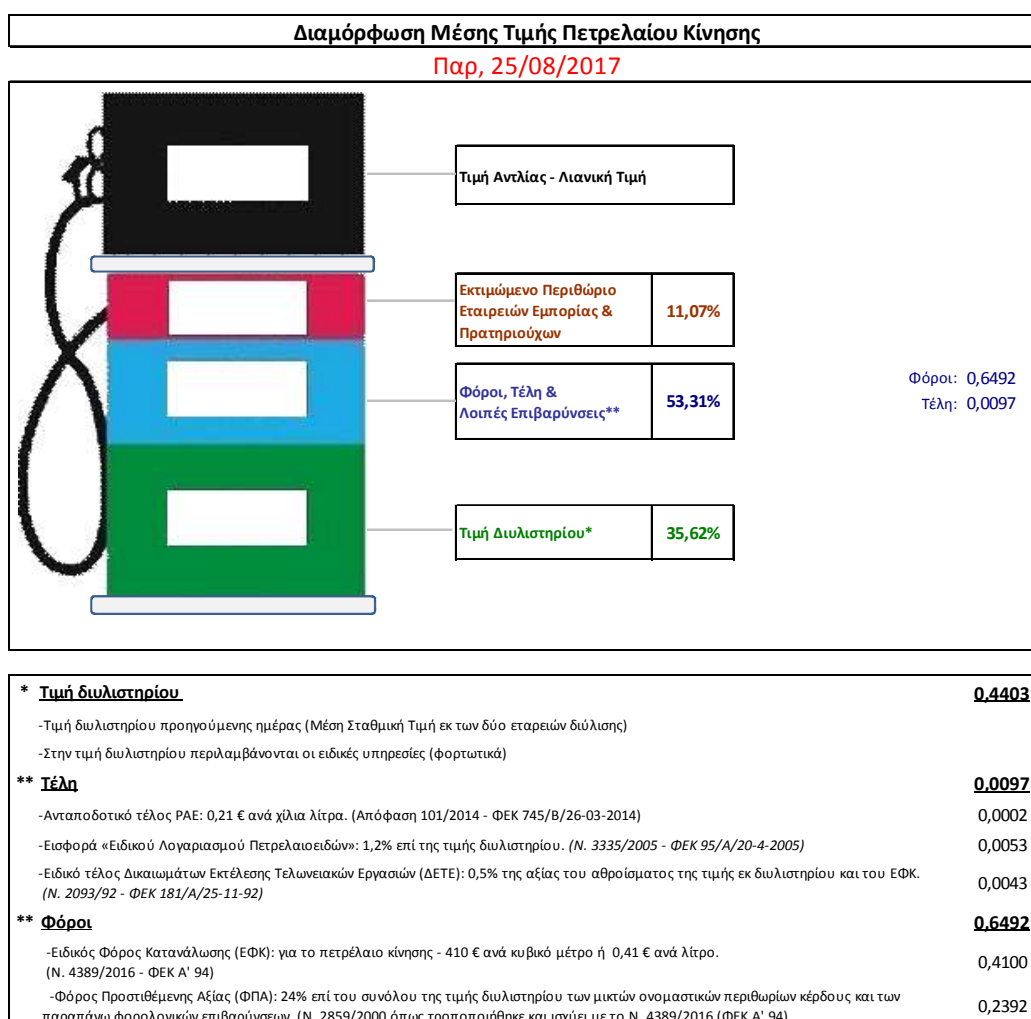
Η τιμή διυλιστηρίου του πετρελαίου κίνησης για την Πέμπτη 25/08/2017 διαμορφώθηκε στα 0,4437€ ανά λίτρο. Σε σχέση με την τιμή διυλιστηρίου της προηγούμενης εβδομάδας(17/08/2017) σημειώθηκε μείωση κατά 0,0043 ανά λίτρο (0.43 λεπτά).

Οι φόροι, τα τέλη και οι λοιπές επιβαρύνσεις αντιστοιχούν σε 0,6590 € ανά λίτρο.

Η μέση τιμή λιανικής του πετρελαίου κίνησης για την Παρασκευή 25/08/2017 διαμορφώθηκε στα 1,2360 € ανά λίτρο. Σε σχέση με την τιμή της προηγούμενης εβδομάδας (18/08/2017) σημειώθηκε αύξηση κατά 0,002 ανά λίτρο (0,2 λεπτά).

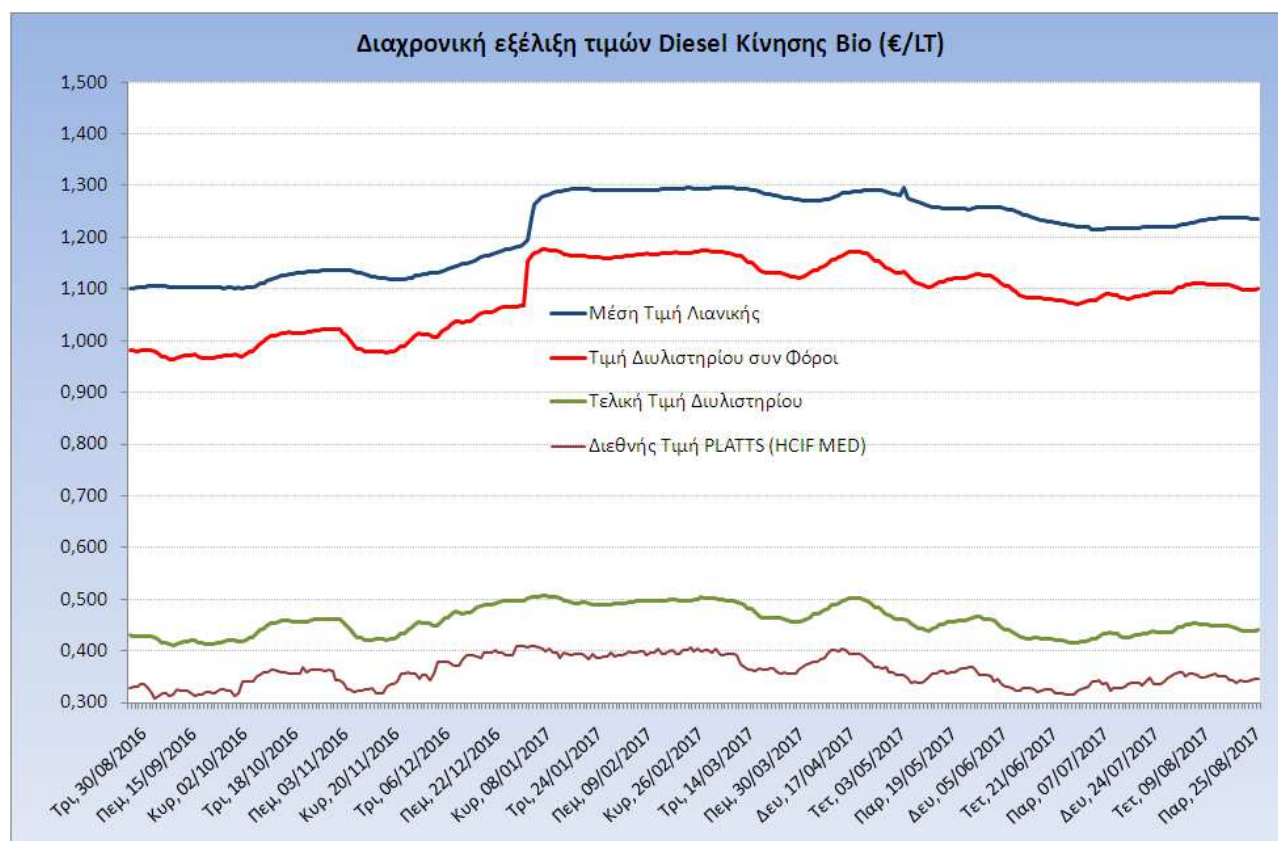
Το εκτιμώμενο περιθώριο των πρατηριούχων και των εταιρειών εμπορίας υπολογίζεται κατά μέσο όρο στα 0,1368€ ανά λίτρο (13,7 λεπτά).

Η τελική τιμή λιανικής διαμορφώνεται από την τιμή διυλιστηρίου κατά 35,62%, από τους φόρους σταθερούς και μεταβλητούς) κατά 53,31%, και από τα εκτιμώμενα περιθώρια των εταιρειών εμπορίας, των μεταφορέων υγρών καυσίμων και των πρατηρίων κατά 11,07% (βλ. παρακάτω πίνακα).





Η εξέλιξη των διεθνών τιμών Platts (HCIF/MED), των τιμών διυλιστηρίου και των τιμών λιανικής για το πετρέλαιο κίνησης, καθώς και των αντίστοιχων ενδεικτικών περιθωρίων εμπορίας για το διάστημα των τελευταίων 12 μηνών παρουσιάζονται στο ακόλουθο διάγραμμα:



### 3. β. Χονδρική Τιμή Πώλησης

Ο μέσος όρος της χονδρικής τιμής πώλησης του πετρελαίου κίνησης από τις εταιρείες εμπορίας πετρελαιοειδών για την Παρασκευή 25/08/2017 ήταν 1,128 € ανά λίτρο.

Αναλυτικά, οι μέσες κατώτατες και ανώτατες τιμές χονδρικής, καθώς και η μέση τιμή ανά νομό παρουσιάζονται στον επόμενο πίνακα:

#### Μέσες Τιμές Χονδρικής Πώλησης Πετρελαίου Κίνησης ανά Νομό Παρασκευή 25 ΑΥΓΟΥΣΤΟΥ 2017

ΝΟΜΟΣ	ΜΕΣΗ ΚΑΤΩΤΑΤΗ ΜΕ ΦΠΑ	ΜΕΣΗ ΑΝΩΤΑΤΗ ΜΕ ΦΠΑ	ΜΕΣΗ ΤΙΜΗ ΜΕ ΦΠΑ
ΝΟΜΟΣ ΑΙΤΩΛΙΑΣ ΚΑΙ ΑΚΑΡΝΑΝΙΑΣ	1,080	1,174	<b>1,127</b>
ΝΟΜΟΣ ΑΡΓΟΛΙΔΟΣ	1,100	1,150	<b>1,125</b>
ΝΟΜΟΣ ΑΡΚΑΔΙΑΣ	1,091	1,151	<b>1,121</b>
ΝΟΜΟΣ ΑΡΤΗΣ	1,093	1,138	<b>1,115</b>
ΝΟΜΟΣ ΑΤΤΙΚΗΣ	1,072	1,194	<b>1,133</b>
ΝΟΜΟΣ ΑΧΑΪΑΣ	1,083	1,150	<b>1,116</b>
ΝΟΜΟΣ ΒΟΙΩΤΙΑΣ	1,090	1,153	<b>1,121</b>



ΝΟΜΟΣ	ΜΕΣΗ ΚΑΤΩΤΑΤΗ ΜΕ ΦΠΑ	ΜΕΣΗ ΑΝΩΤΑΤΗ ΜΕ ΦΠΑ	ΜΕΣΗ ΤΙΜΗ ΜΕ ΦΠΑ
ΝΟΜΟΣ ΓΡΕΒΕΝΩΝ	1,118	1,141	1,129
ΝΟΜΟΣ ΔΡΑΜΑΣ	1,093	1,138	1,116
ΝΟΜΟΣ ΔΩΔΕΚΑΝΗΣΟΥ	1,133	1,242	1,188
ΝΟΜΟΣ ΕΒΡΟΥ	1,012	1,157	1,085
ΝΟΜΟΣ ΕΥΒΟΙΑΣ	1,090	1,173	1,132
ΝΟΜΟΣ ΕΥΡΥΤΑΝΙΑΣ	1,146	1,155	1,150
ΝΟΜΟΣ ΖΑΚΥΝΘΟΥ	1,100	1,153	1,127
ΝΟΜΟΣ ΗΛΕΙΑΣ	1,101	1,162	1,131
ΝΟΜΟΣ ΗΜΑΘΙΑΣ	1,085	1,134	1,110
ΝΟΜΟΣ ΗΡΑΚΛΕΙΟΥ	1,120	1,200	1,160
ΝΟΜΟΣ ΘΕΣΣΠΡΩΤΙΑΣ	1,092	1,144	1,118
ΝΟΜΟΣ ΘΕΣΣΑΛΟΝΙΚΗΣ	1,081	1,140	1,111
ΝΟΜΟΣ ΙΩΑΝΝΙΝΩΝ	1,087	1,167	1,127
ΝΟΜΟΣ ΚΑΒΑΛΑΣ	1,091	1,170	1,130
ΝΟΜΟΣ ΚΑΡΔΙΤΣΗΣ	1,094	1,160	1,127
ΝΟΜΟΣ ΚΑΣΤΟΡΙΑΣ	1,096	1,165	1,131
ΝΟΜΟΣ ΚΕΡΚΥΡΑΣ	1,094	1,167	1,131
ΝΟΜΟΣ ΚΕΦΑΛΛΗΝΙΑΣ	1,126	1,213	1,169
ΝΟΜΟΣ ΚΙΛΚΙΣ	1,094	1,119	1,106
ΝΟΜΟΣ ΚΟΖΑΝΗΣ	1,094	1,137	1,116
ΝΟΜΟΣ ΚΟΡΙΝΘΙΑΣ	1,087	1,156	1,122
ΝΟΜΟΣ ΚΥΚΛΑΔΩΝ	1,175	1,318	1,246
ΝΟΜΟΣ ΛΑΚΩΝΙΑΣ	1,096	1,147	1,122
ΝΟΜΟΣ ΛΑΡΙΣΗΣ	1,082	1,145	1,113
ΝΟΜΟΣ ΛΑΣΙΘΙΟΥ	1,137	1,194	1,165
ΝΟΜΟΣ ΛΕΣΒΟΥ	1,100	1,203	1,152
ΝΟΜΟΣ ΛΕΥΚΑΔΟΣ	1,118	1,155	1,137
ΝΟΜΟΣ ΜΑΓΝΗΣΙΑΣ	1,077	1,177	1,127
ΝΟΜΟΣ ΜΕΣΣΗΝΙΑΣ	1,111	1,173	1,142
ΝΟΜΟΣ ΞΑΝΘΗΣ	1,089	1,138	1,113
ΝΟΜΟΣ ΠΕΛΛΗΣ	1,089	1,144	1,116
ΝΟΜΟΣ ΠΙΕΡΙΑΣ	1,093	1,142	1,117
ΝΟΜΟΣ ΠΡΕΒΕΖΗΣ	1,103	1,151	1,127
ΝΟΜΟΣ ΡΕΘΥΜΝΗΣ	1,145	1,192	1,169
ΝΟΜΟΣ ΡΟΔΟΠΗΣ	1,091	1,151	1,121
ΝΟΜΟΣ ΣΑΜΟΥ	1,123	1,229	1,176
ΝΟΜΟΣ ΣΕΡΡΩΝ	1,090	1,135	1,112
ΝΟΜΟΣ ΤΡΙΚΑΛΩΝ	1,100	1,153	1,127
ΝΟΜΟΣ ΦΘΙΩΤΙΔΟΣ	1,094	1,148	1,121
ΝΟΜΟΣ ΦΛΩΡΙΝΗΣ	1,109	1,154	1,131
ΝΟΜΟΣ ΦΩΚΙΔΟΣ	1,109	1,163	1,136
ΝΟΜΟΣ ΧΑΛΚΙΔΙΚΗΣ	1,087	1,161	1,124
ΝΟΜΟΣ ΧΑΝΙΩΝ	1,119	1,195	1,157
ΝΟΜΟΣ ΧΙΟΥ	1,087	1,153	1,120
<b>ΣΤΑΘΜΙΣΜΕΝΟΣ Μ.Ο.</b>	<b>1,088</b>	<b>1,168</b>	<b>1,128</b>

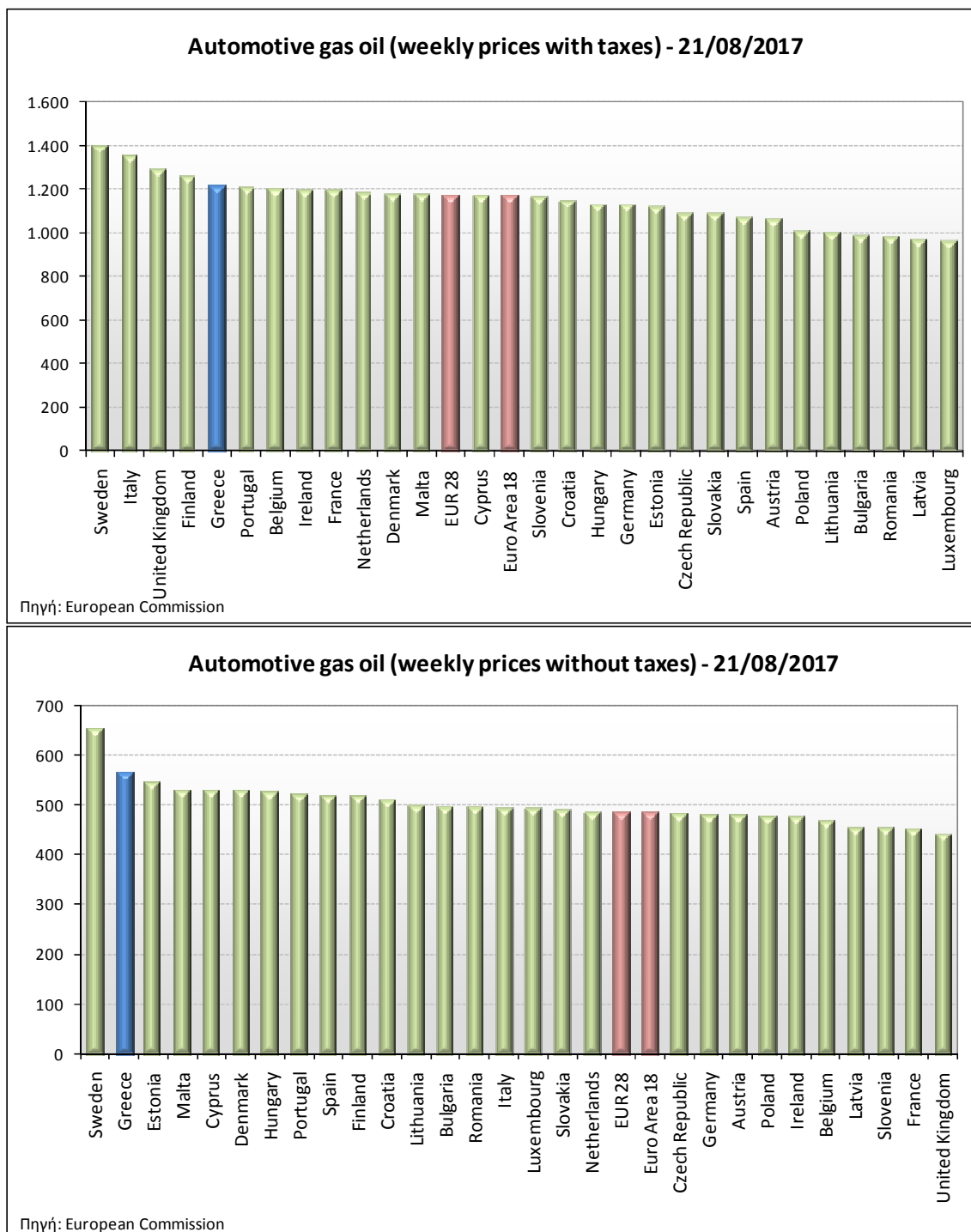
\* Μέσοι όροι ελάχιστων και μέγιστων τιμών χονδρικής όπως υποβάλλονται από τις εταιρείες εμπορίας στο Παρατηρητήριο Τιμών βάσει της ΚΥΑ 978/24-10-2011.

\*\* Η στάθμιση γίνεται βάσει των όγκων πωλήσεων ανά τύπο καυσίμου ανά νομό.

### 3. γ. Συγκριτικά στοιχεία με Ε.Ε.

Οι λιανικές τιμές πετρελαίου κίνησης με φόρους και προ φόρων στις 28 χώρες της Ε.Ε. για τις 21/08/2017 (τελευταία επίσημα στοιχεία) παρουσιάζονται συγκριτικά κατά φθίνουσα σειρά

Στα παρακάτω διαγράμματα:



Αναλυτικά στοιχεία για τις τιμές καυσίμων και τους φόρους στις 28 χώρες της Ε.Ε. παρουσιάζονται στην ιστοσελίδα της Ευρωπαϊκής Επιτροπής: [http://ec.europa.eu/energy/observatory/oil/bulletin\\_en.htm](http://ec.europa.eu/energy/observatory/oil/bulletin_en.htm)

\*Οι συγκρίσεις των τιμών μεταξύ των διαφόρων χωρών θα πρέπει να γίνονται με ιδιαίτερη προσοχή εξαιτίας των διαφορών στην ποιότητα των προϊόντων, στις πρακτικές μάρκετινγκ, στις δομές της αγοράς και στις καταναλωτικές συνήθειες που επικρατούν σε κάθε χώρα.