



ΓΕΝΙΚΗ ΓΡΑΜΜΑΤΕΙΑ ΕΜΠΟΡΙΟΥ & ΠΡΟΣΤΑΣΙΑΣ  
ΚΑΤΑΝΑΛΩΤΗ  
ΓΕΝΙΚΗ ΔΙΕΥΘΥΝΣΗ ΑΓΟΡΑΣ  
ΔΙΕΥΘΥΝΣΗ ΕΛΕΓΧΩΝ & ΠΑΡΑΤΗΡΗΤΗΡΙΩΝ  
ΤΜΗΜΑ ΠΑΡΑΤΗΡΗΤΗΡΙΩΝ ΤΙΜΩΝ

Αναρτητέο στο διαδίκτυο

Αθήνα : 28-01-2019

Αρ. Πρωτ.: 10766

## ΕΒΔΟΜΑΔΙΑΙΟ ΔΕΛΤΙΟ ΕΠΙΣΚΟΠΗΣΗΣ ΤΙΜΩΝ ΚΑΥΣΙΜΩΝ

*Παρασκευή, 25 ΙΑΝΟΥΑΡΙΟΥ 2019*

### 1. Τιμές Παρατηρητηρίου Υγρών Καυσίμων

Οι λιανικές τιμές των υγρών καυσίμων (αμόλυβδη 95 οκτ., σούπερ αμόλυβδη 100 οκτ., σούπερ LRP, πετρέλαιο κίνησης, πετρέλαιο θέρμανσης και υγραέριο κίνησης) αναρτώνται αναλυτικά στην ιστοσελίδα του Παρατηρητηρίου Τιμών Υγρών Καυσίμων του Υπουργείου Οικονομίας και Ανάπτυξης [www.fuelprices.gr](http://www.fuelprices.gr), όπου παρουσιάζονται καθημερινά οι μέσες τιμές σε όλους τους Νομούς της χώρας.

#### Μέσες τιμές λιανικής πώλησης καυσίμων για όλη την Ελλάδα

*Παρασκευή, 25 ΙΑΝΟΥΑΡΙΟΥ 2019*

Προϊόν	Μέση Τιμή
Αμόλυβδη 95 οκτ.	1,490
Αμόλυβδη 100 οκτ.	1,703
Super	1,709
Diesel Κίνησης	1,340
Diesel Θέρμανσης Κατ'οίκον	1,023
Υγραέριο κίνησης (Autogas)	0,776

\* Η μέση τιμή πανελλαδικά υπολογίζεται από τον σταθμισμένο μέσο όρο με βάση τους όγκους πωλήσεων έτους 2017 ανά τύπο καυσίμου ανά νομό.

\*\* Δεν καταγράφεται κατανάλωση στο πετρέλαιο θέρμανσης για τη χρονική περίοδο 30/4 έως 15/10 κάθε έτους.

Στον παρακάτω πίνακα παρουσιάζονται οι μέσες τιμές λιανικής των υγρών καυσίμων ανά Νομό

**Μέσες τιμές λιανικής πώλησης καυσίμων ανά νομό**  
*Παρασκευή 25 ΙΑΝΟΥΑΡΙΟΥ 2019*

ΝΟΜΟΣ	Αμόλυβδη 95 οκτ.	Αμόλυβδη 100 οκτ.	Super	Diesel Κίνησης	Diesel Θέρμανσης Κατ' οίκον	Υγραέριο κίνησης (Autogas)
ΝΟΜΟΣ ΑΤΤΙΚΗΣ	1,456	1,676	1,687	1,311	1,007	0,719
ΝΟΜΟΣ ΑΙΤΩΛΙΑΣ ΚΑΙ ΑΚΑΡΝΑΝΙΑΣ	1,511	1,760	1,798	1,358	1,047	0,818
ΝΟΜΟΣ ΑΡΓΟΛΙΔΟΣ	1,469	1,687	1,490	1,312	1,026	0,758
ΝΟΜΟΣ ΑΡΚΑΔΙΑΣ	1,516	1,753		1,366	1,032	0,788
ΝΟΜΟΣ ΑΡΤΗΣ	1,500	1,758		1,342	1,031	0,810
ΝΟΜΟΣ ΑΧΑΪΑΣ	1,514	1,727	1,712	1,347	1,038	0,815
ΝΟΜΟΣ ΒΟΙΩΤΙΑΣ	1,481	1,730	1,746	1,326	1,015	0,782
ΝΟΜΟΣ ΓΡΕΒΕΝΩΝ	1,517	1,833		1,371	1,044	0,813
ΝΟΜΟΣ ΔΡΑΜΑΣ	1,472	1,759		1,315	0,998	0,782
ΝΟΜΟΣ ΔΩΔΕΚΑΝΗΣΟΥ	1,628	1,830		1,447	1,104	0,937
ΝΟΜΟΣ ΕΒΡΟΥ	1,502	1,731		1,342	1,025	0,814
ΝΟΜΟΣ ΕΥΒΟΙΑΣ	1,485	1,711		1,349	1,034	0,809
ΝΟΜΟΣ ΕΥΡΥΤΑΝΙΑΣ	1,601	1,902		1,434	1,109	0,802
ΝΟΜΟΣ ΖΑΚΥΝΘΟΥ	1,502	1,677		1,346	1,042	0,859
ΝΟΜΟΣ ΗΛΕΙΑΣ	1,489	1,697		1,322	1,028	0,732
ΝΟΜΟΣ ΗΜΑΘΙΑΣ	1,463	1,697		1,318	1,017	0,731
ΝΟΜΟΣ ΗΡΑΚΛΕΙΟΥ	1,557	1,746		1,390	1,032	0,869
ΝΟΜΟΣ ΘΕΣΠΡΩΤΙΑΣ	1,529	1,775		1,371	1,106	0,823
ΝΟΜΟΣ ΘΕΣΣΑΛΟΝΙΚΗΣ	1,456	1,669		1,310	1,008	0,752
ΝΟΜΟΣ ΙΩΑΝΝΙΝΩΝ	1,489	1,746	1,370	1,365	1,014	0,786
ΝΟΜΟΣ ΚΑΒΑΛΑΣ	1,505	1,755		1,354	1,034	0,801
ΝΟΜΟΣ ΚΑΡΔΙΤΣΗΣ	1,493	1,737		1,351	1,021	0,742
ΝΟΜΟΣ ΚΑΣΤΟΡΙΑΣ	1,503	1,739		1,356	1,039	0,766
ΝΟΜΟΣ ΚΕΡΚΥΡΑΣ	1,524	1,779		1,399	1,092	0,929
ΝΟΜΟΣ ΚΕΦΑΛΛΗΝΙΑΣ	1,663	1,817	1,659	1,476	1,075	0,950
ΝΟΜΟΣ ΚΙΛΚΙΣ	1,493	1,834		1,324	1,017	0,763
ΝΟΜΟΣ ΚΟΖΑΝΗΣ	1,482	1,664		1,333	1,017	0,729
ΝΟΜΟΣ ΚΟΡΙΝΘΙΑΣ	1,470	1,703	1,760	1,326	1,006	0,745
ΝΟΜΟΣ ΚΥΚΛΑΔΩΝ	1,773	1,945		1,553	1,180	0,973
ΝΟΜΟΣ ΛΑΚΩΝΙΑΣ	1,499	1,716	1,795	1,347	1,037	0,789
ΝΟΜΟΣ ΛΑΡΙΣΗΣ	1,485	1,714		1,336	1,017	0,762
ΝΟΜΟΣ ΛΑΣΙΘΙΟΥ	1,552	1,770		1,392	1,117	0,911
ΝΟΜΟΣ ΛΕΣΒΟΥ	1,609	1,817		1,439	1,191	0,908
ΝΟΜΟΣ ΛΕΥΚΑΔΟΣ	1,519	1,737	1,650	1,349	1,050	0,790
ΝΟΜΟΣ ΜΑΓΝΗΣΙΑΣ	1,524	1,738		1,370	1,093	0,816
ΝΟΜΟΣ ΜΕΣΣΗΝΙΑΣ	1,497	1,735		1,330	1,050	0,765
ΝΟΜΟΣ ΞΑΝΘΗΣ	1,451	1,735		1,307	1,017	0,753
ΝΟΜΟΣ ΠΕΛΛΗΣ	1,464	1,667		1,307	1,006	0,729
ΝΟΜΟΣ ΠΙΕΡΙΑΣ	1,474	1,687		1,319	0,998	0,783
ΝΟΜΟΣ ΠΡΕΒΕΖΗΣ	1,478	1,693		1,332	1,015	0,758
ΝΟΜΟΣ ΡΕΘΥΜΝΗΣ	1,564	1,775		1,392	1,093	0,894
ΝΟΜΟΣ ΡΟΔΟΠΗΣ	1,508	1,735		1,347	1,019	0,812
ΝΟΜΟΣ ΣΑΜΟΥ	1,650	1,843		1,475	1,165	0,878
ΝΟΜΟΣ ΣΕΡΡΩΝ	1,472	1,701		1,312	1,007	0,793
ΝΟΜΟΣ ΤΡΙΚΑΛΩΝ	1,489	1,630		1,338	1,001	0,738
ΝΟΜΟΣ ΦΘΙΩΤΙΔΟΣ	1,507	1,764	1,739	1,349	1,046	0,781
ΝΟΜΟΣ ΦΛΩΡΙΝΗΣ	1,486	1,722		1,378	1,055	0,821
ΝΟΜΟΣ ΦΩΚΙΔΟΣ	1,529	1,752		1,381	1,071	0,819
ΝΟΜΟΣ ΧΑΛΚΙΔΙΚΗΣ	1,507	1,731		1,347	1,018	0,778
ΝΟΜΟΣ ΧΑΝΙΩΝ	1,538	1,770		1,387	1,057	0,888
ΝΟΜΟΣ ΧΙΟΥ	1,596	1,847		1,405	1,079	0,998

## 2.Απλή Αμόλυβδη Βενζίνη 95 οκτανίων<sup>1</sup>

### 2. α. Διαμόρφωση τιμής

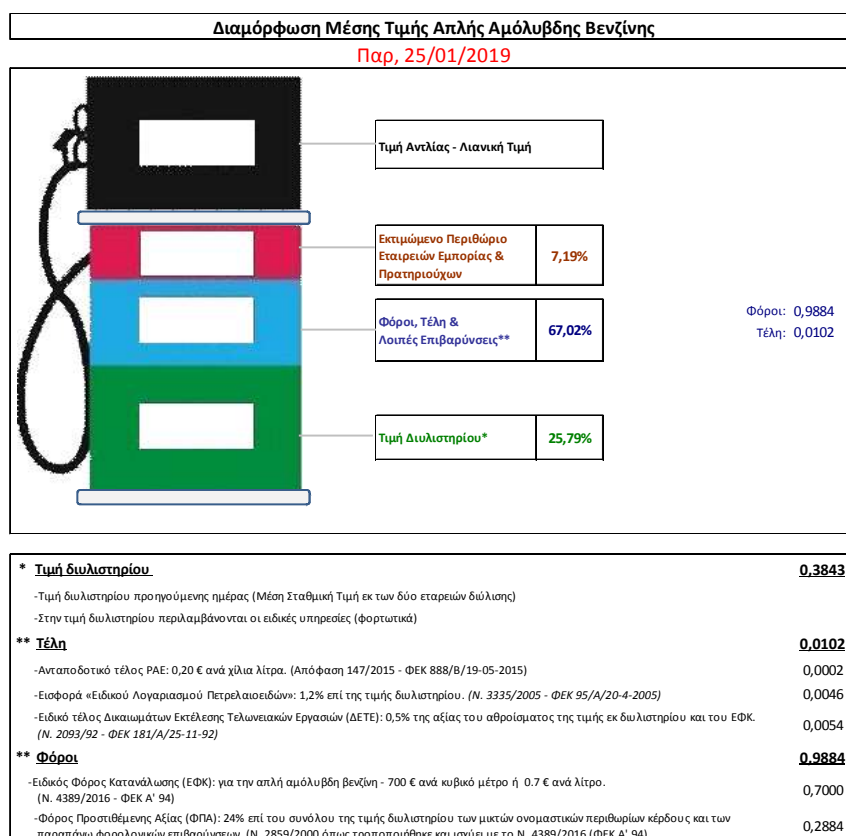
Η τιμή διυλιστηρίου της απλής αμόλυβδης βενζίνης 95 οκτανίων για την Πέμπτη 24/01/2019 διαμορφώθηκε στα 0,3843 € ανά λίτρο. Σε σχέση με την τιμή διυλιστηρίου της προηγούμενης εβδομάδας (17/01/2019) σημειώθηκε αύξηση κατά 0,0062 Ευρώ ανά λίτρο (0,62 λεπτά).

Οι φόροι, τα τέλη και οι λοιπές επιβαρύνσεις αντιστοιχούν σε 0,9986 € ανά λίτρο.

Η μέση τιμή λιανικής της απλής αμόλυβδης βενζίνης 95 οκτανίων για την Παρασκευή 25/01/2019 διαμορφώθηκε στα 1,4900 € ανά λίτρο. Σε σχέση με την τιμή της προηγούμενης εβδομάδας (18/01/2019) σημειώθηκε αύξηση κατά 0,004€ ανά λίτρο (0,4 λεπτά).

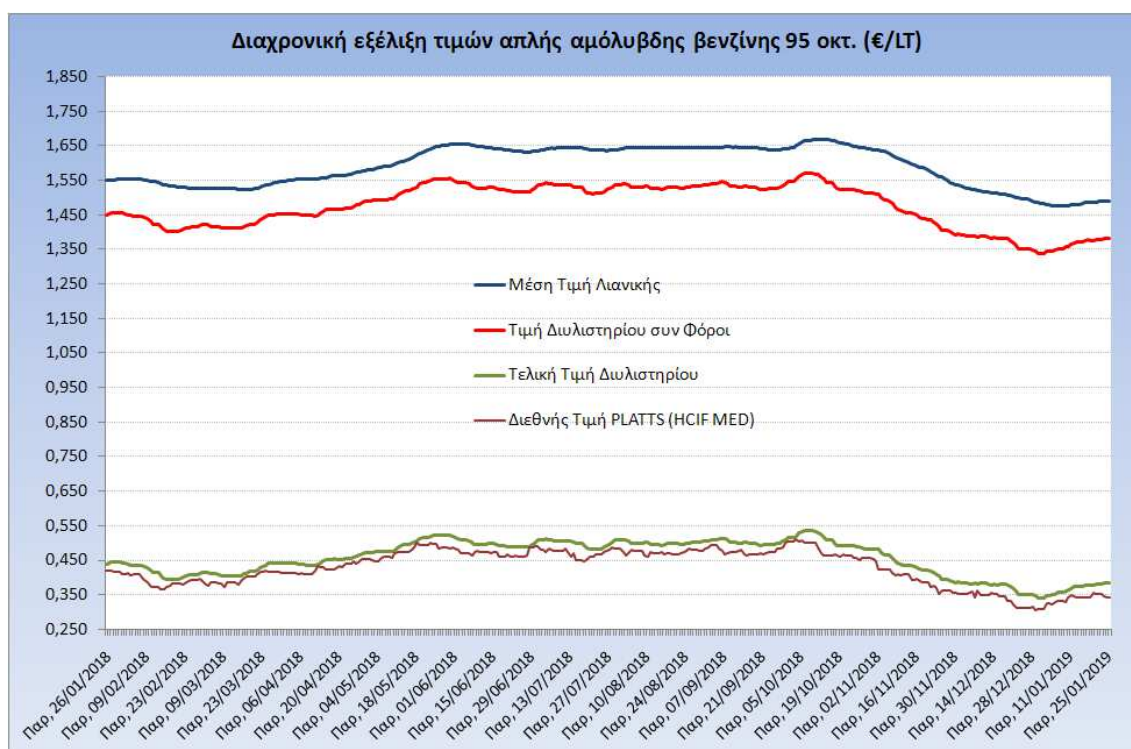
Το εκτιμώμενο περιθώριο των πρατηριούχων και των εταιρειών εμπορίας υπολογίζεται κατά μέσο όρο στα 0,1071 ανά λίτρο (10,71 λεπτά).

Η τελική τιμή λιανικής διαμορφώνεται από την τιμή διυλιστηρίου κατά 25,79 %, από τους φόρους (σταθερούς και μεταβλητούς) κατά 67,02%, και από τα εκτιμώμενα περιθώρια των εταιρειών εμπορίας, των μεταφορέων υγρών καυσίμων και των πρατηρίων κατά 7,19 % (βλ. παρακάτω πίνακα).



<sup>1</sup> Σημειώνεται ότι σύμφωνα με το αρ. 29, του Ν. 4546/2018 (ΦΕΚ Α' 101), από 1/1/2019 η βενζίνη που καταναλώνεται εγχώρια για χρήση στις μεταφορές αναμειγνύεται υποχρεωτικά είτε με αυτούσια βιοαιθανολή είτε με βιοαιθέρες που παράγονται από αλκοόλες βιολογικής προέλευσης. Η συμμετοχή της αυτούσιας βιοαιθανόλης και της αλκοόλης βιολογικής προέλευσης που χρησιμοποιείται για την παραγωγή βιοαιθέρων επί του ενεργειακού περιεχομένου του τελικού μείγματος βενζίνης ορίζεται σε ποσοστό 1% για το έτος 2019 και 3,3% για τα έτη από το 2020 και μετά.

Η εξέλιξη των διεθνών τιμών Platts (HCIF/MED), των τιμών διωλιστηρίου και των τιμών λιανικής της απλής αμόλυβδης βενζίνης 95 οκτ., καθώς και των αντίστοιχων ενδεικτικών περιθωρίων εμπορίας για το διάστημα των τελευταίων 12 μηνών παρουσιάζονται στο ακόλουθο διάγραμμα:



## 2. β. Χονδρική Τιμή Πώλησης

Αναλυτικά, οι μέσες κατώτατες και ανώτατες τιμές χονδρικής, καθώς και η διάμεσος τιμή ανά νομό παρουσιάζονται στον επόμενο πίνακα:

### Τιμές Χονδρικής Πώλησης Απλής Αμόλυβδης Βενζίνης ανά Νομό Παρασκευή, 25 ΙΑΝΟΥΑΡΙΟΥ 2019

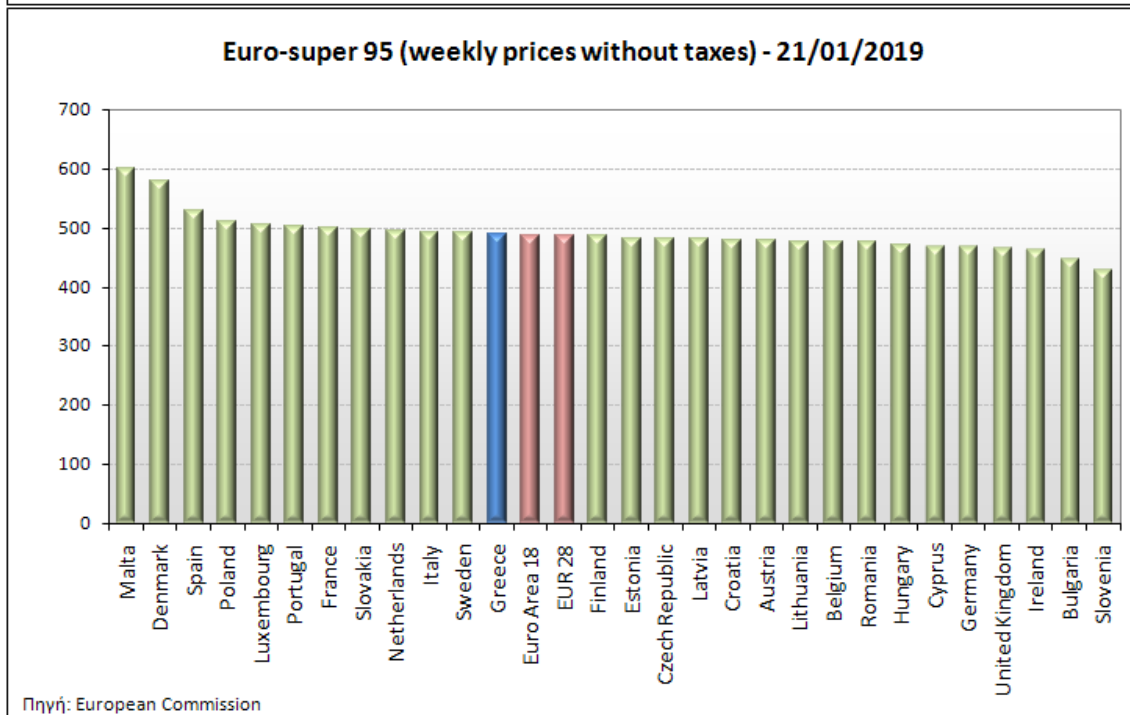
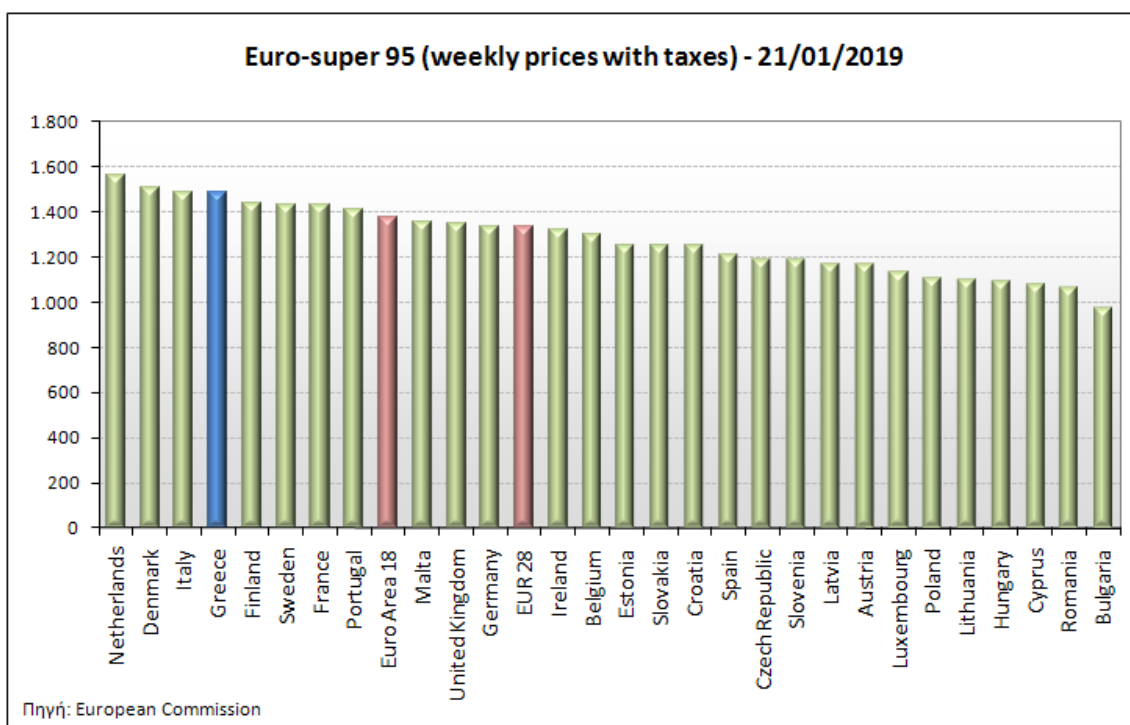
ΝΟΜΟΣ	ΜΕΣΗ ΚΑΤΩΤΑΤΗ ΜΕ ΦΠΑ	ΜΕΣΗ ΑΝΩΤΑΤΗ ΜΕ ΦΠΑ	ΔΙΑΜΕΣΟΣ ΤΙΜΗ
ΝΟΜΟΣ ΑΙΤΩΛΙΑΣ ΚΑΙ ΑΚΑΡΝΑΝΙΑΣ	1,367	1,427	<b>1,397</b>
ΝΟΜΟΣ ΑΡΓΟΛΙΔΟΣ	1,382	1,450	<b>1,416</b>
ΝΟΜΟΣ ΑΡΚΑΔΙΑΣ	1,377	1,427	<b>1,402</b>
ΝΟΜΟΣ ΑΡΤΗΣ	1,381	1,428	<b>1,405</b>
ΝΟΜΟΣ ΑΤΤΙΚΗΣ	1,361	1,461	<b>1,411</b>
ΝΟΜΟΣ ΑΧΑΪΑΣ	1,366	1,417	<b>1,391</b>
ΝΟΜΟΣ ΒΟΙΩΤΙΑΣ	1,373	1,430	<b>1,402</b>
ΝΟΜΟΣ ΓΡΕΒΕΝΩΝ	1,397	1,415	<b>1,406</b>
ΝΟΜΟΣ ΔΡΑΜΑΣ	1,378	1,405	<b>1,391</b>
ΝΟΜΟΣ ΔΩΔΕΚΑΝΗΣΟΥ	1,421	1,519	<b>1,470</b>
ΝΟΜΟΣ ΕΒΡΟΥ	1,380	1,434	<b>1,407</b>
ΝΟΜΟΣ ΕΥΒΟΙΑΣ	1,372	1,457	<b>1,414</b>
ΝΟΜΟΣ ΕΥΡΥΤΑΝΙΑΣ	1,436	1,444	<b>1,440</b>
ΝΟΜΟΣ ΖΑΚΥΝΘΟΥ	1,370	1,434	<b>1,402</b>

ΝΟΜΟΣ	ΜΕΣΗ ΚΑΤΩΤΑΤΗ ΜΕ ΦΠΑ	ΜΕΣΗ ΑΝΩΤΑΤΗ ΜΕ ΦΠΑ	ΔΙΑΜΕΣΟΣ ΤΙΜΗ
ΝΟΜΟΣ ΗΛΕΙΑΣ	1,389	1,455	1,422
ΝΟΜΟΣ ΗΜΑΘΙΑΣ	1,373	1,404	1,388
ΝΟΜΟΣ ΗΡΑΚΛΕΙΟΥ	1,401	1,473	1,437
ΝΟΜΟΣ ΘΕΣΠΡΩΤΙΑΣ	1,380	1,427	1,403
ΝΟΜΟΣ ΘΕΣΣΑΛΟΝΙΚΗΣ	1,371	1,409	1,390
ΝΟΜΟΣ ΙΩΑΝΝΙΝΩΝ	1,368	1,423	1,395
ΝΟΜΟΣ ΚΑΒΑΛΑΣ	1,372	1,414	1,393
ΝΟΜΟΣ ΚΑΡΔΙΤΣΗΣ	1,383	1,430	1,406
ΝΟΜΟΣ ΚΑΣΤΟΡΙΑΣ	1,383	1,430	1,406
ΝΟΜΟΣ ΚΕΡΚΥΡΑΣ	1,386	1,435	1,411
ΝΟΜΟΣ ΚΕΦΑΛΛΗΝΙΑΣ	1,424	1,472	1,448
ΝΟΜΟΣ ΚΙΛΚΙΣ	1,383	1,397	1,390
ΝΟΜΟΣ ΚΟΖΑΝΗΣ	1,369	1,422	1,396
ΝΟΜΟΣ ΚΟΡΙΝΘΙΑΣ	1,376	1,439	1,408
ΝΟΜΟΣ ΚΥΚΛΑΔΩΝ	1,476	1,627	1,552
ΝΟΜΟΣ ΛΑΚΩΝΙΑΣ	1,384	1,433	1,408
ΝΟΜΟΣ ΛΑΡΙΣΗΣ	1,379	1,428	1,404
ΝΟΜΟΣ ΛΑΣΙΘΙΟΥ	1,422	1,457	1,440
ΝΟΜΟΣ ΛΕΣΒΟΥ	1,384	1,464	1,424
ΝΟΜΟΣ ΛΕΥΚΑΔΟΣ	1,396	1,432	1,414
ΝΟΜΟΣ ΜΑΓΝΗΣΙΑΣ	1,367	1,469	1,418
ΝΟΜΟΣ ΜΕΣΣΗΝΙΑΣ	1,386	1,490	1,438
ΝΟΜΟΣ ΞΑΝΘΗΣ	1,380	1,408	1,394
ΝΟΜΟΣ ΠΕΛΛΗΣ	1,374	1,426	1,400
ΝΟΜΟΣ ΠΙΕΡΙΑΣ	1,378	1,424	1,401
ΝΟΜΟΣ ΠΡΕΒΕΖΗΣ	1,389	1,414	1,402
ΝΟΜΟΣ ΡΕΘΥΜΝΗΣ	1,431	1,467	1,449
ΝΟΜΟΣ ΡΟΔΟΠΗΣ	1,383	1,423	1,403
ΝΟΜΟΣ ΣΑΜΟΥ	1,394	1,488	1,441
ΝΟΜΟΣ ΣΕΡΡΩΝ	1,378	1,405	1,391
ΝΟΜΟΣ ΤΡΙΚΑΛΩΝ	1,385	1,425	1,405
ΝΟΜΟΣ ΦΘΙΩΤΙΔΟΣ	1,373	1,432	1,402
ΝΟΜΟΣ ΦΛΩΡΙΝΗΣ	1,394	1,420	1,407
ΝΟΜΟΣ ΦΩΚΙΔΟΣ	1,410	1,444	1,427
ΝΟΜΟΣ ΧΑΛΚΙΔΙΚΗΣ	1,373	1,436	1,405
ΝΟΜΟΣ ΧΑΝΙΩΝ	1,408	1,470	1,439
ΝΟΜΟΣ ΧΙΟΥ	1,365	1,454	1,409
<b>ΣΤΑΘΜΙΣΜΕΝΟΣ Μ.Ο.*</b>	<b>1,375</b>	<b>1,449</b>	<b>1,412</b>

\* Μέσοι όροι ελάχιστων και μέγιστων τιμών χονδρικής όπως υποβάλλονται από τις εταιρείες εμπορίας στο Παρατηρητήριο Τιμών βάσει της ΚΥΑ 978/24-10-2011.  
 Η στάθμιση γίνεται βάσει των όγκων πωλήσεων έτους 2017 ανά τύπο καυσίμου και ανά νομό.

## 2. γ. Συγκριτικά στοιχεία με Ε.Ε.

Οι λιανικές τιμές αμόλυβδης βενζίνης με φόρους και προ φόρων στις 28 χώρες της Ε.Ε. για τις 21/01/2019 (τελευταία επίσημα στοιχεία) παρουσιάζονται συγκριτικά κατά φθίνουσα σειρά στα παρακάτω διαγράμματα:



Αναλυτικά στοιχεία για τις τιμές καυσίμων και τους φόρους στις 28 χώρες της Ε.Ε. παρουσιάζονται στην ιστοσελίδα της Ευρωπαϊκής Επιτροπής: [http://ec.europa.eu/energy/observatory/oil/bulletin\\_en.htm](http://ec.europa.eu/energy/observatory/oil/bulletin_en.htm)

\*Οι συγκρίσεις των τιμών μεταξύ των διαφόρων χωρών θα πρέπει να γίνονται με ιδιαίτερη προσοχή εξαιτίας των διαφορών στην ποιότητα των προϊόντων, στις πρακτικές μάρκετινγκ, στις δομές της αγοράς και στις καταναλωτικές συνήθειες που επικρατούν σε κάθε χώρα.

### 3. Πετρέλαιο Κίνησης (Biodiesel)

#### 3. α. Διαμόρφωση τιμής

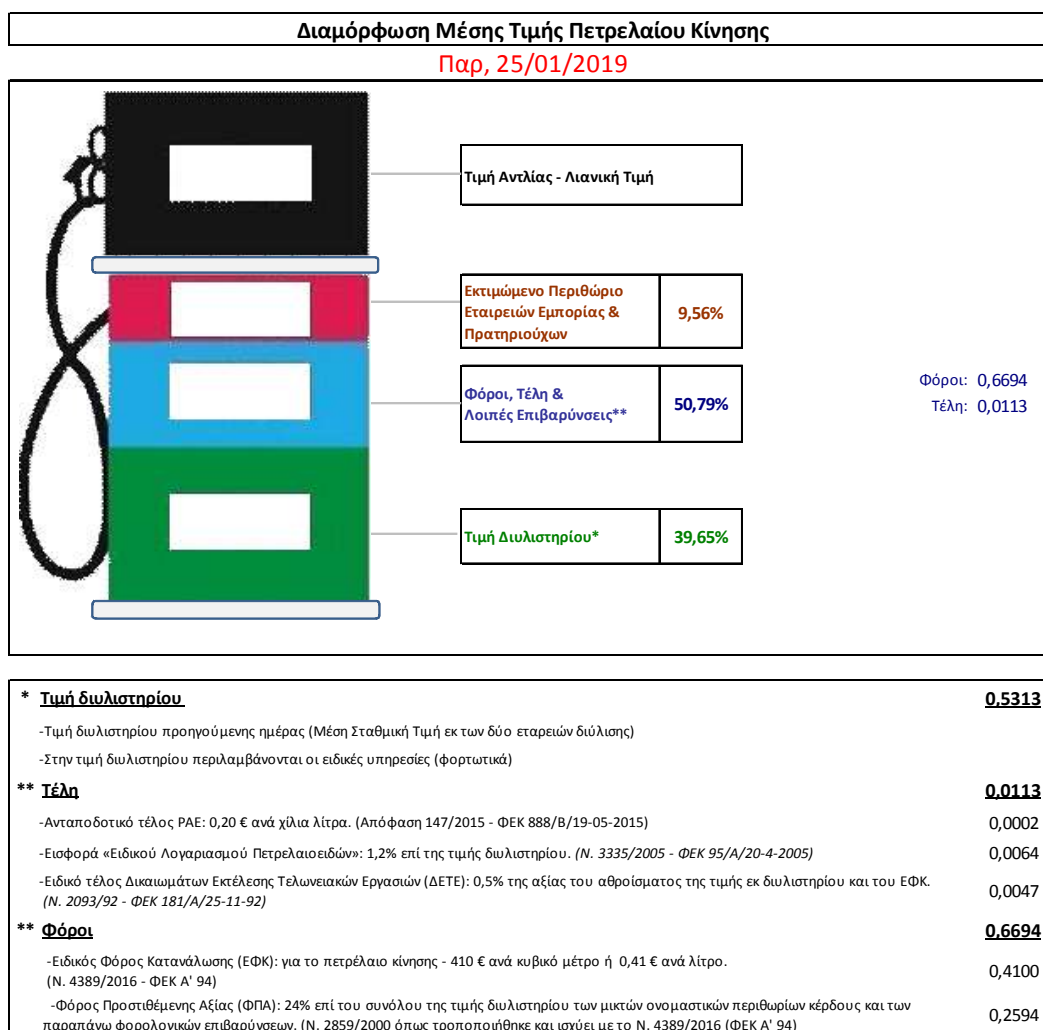
Η τιμή διυλιστηρίου του πετρελαίου κίνησης για την Πέμπτη 24/01/2019 διαμορφώθηκε στα 0,5313€ ανά λίτρο. Σε σχέση με την τιμή διυλιστηρίου της προηγούμενης εβδομάδας (17/01/2019) σημειώθηκε αύξηση κατά 0,0085 ανά λίτρο (0,85 λεπτά).

Οι φόροι, τα τέλη και οι λοιπές επιβαρύνσεις αντιστοιχούν σε 0,6806 € ανά λίτρο.

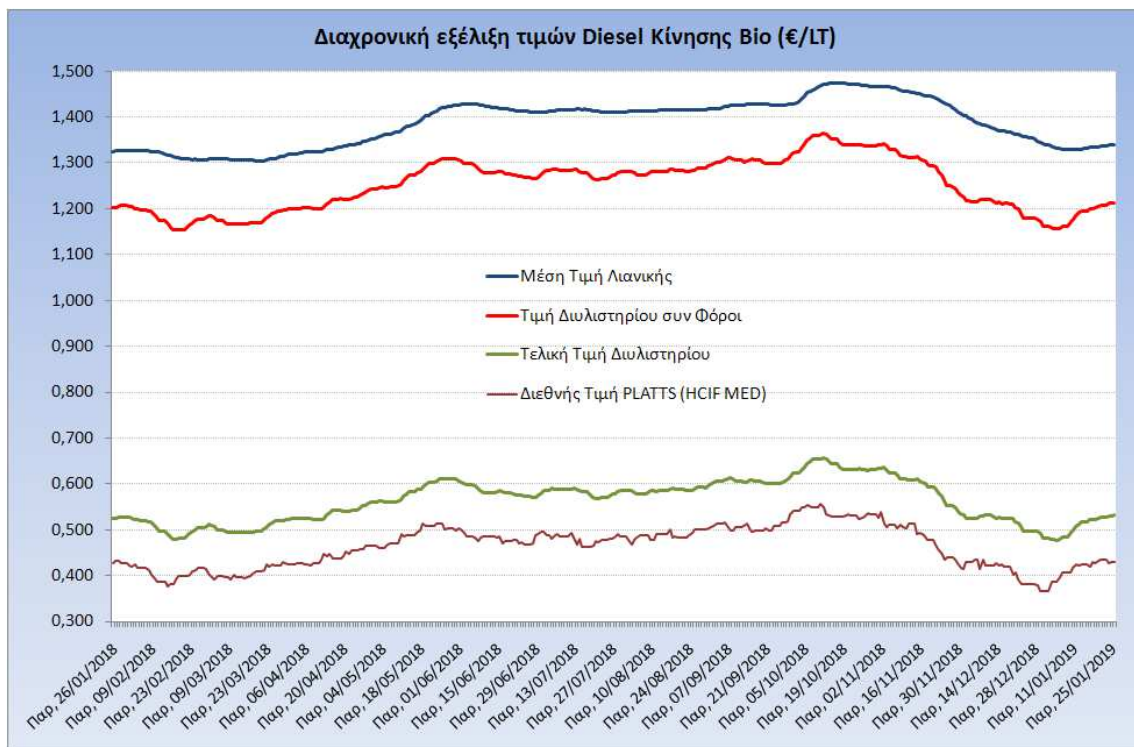
Η μέση τιμή λιανικής του πετρελαίου κίνησης για την Παρασκευή 25/01/2019 διαμορφώθηκε στα 1,3400€ ανά λίτρο. Σε σχέση με την τιμή της προηγούμενης εβδομάδας (18/01/2019) σημειώθηκε αύξηση κατά 0,005 Ευρώ ανά λίτρο (0,5 λεπτό).

Το εκτιμώμενο περιθώριο των πρατηριούχων και των εταιρειών εμπορίας υπολογίζεται κατά μέσο όρο στα 0,1281 € ανά λίτρο (12,81 λεπτά).

Η τελική τιμή λιανικής διαμορφώνεται από την τιμή διυλιστηρίου κατά 39,65%, από τους φόρους σταθερούς και μεταβλητούς) κατά 50,79%, και από τα εκτιμώμενα περιθώρια των εταιρειών εμπορίας, των μεταφορέων υγρών καυσίμων και των πρατηρίων κατά 9,56% (βλ. παρακάτω πίνακα).



Η εξέλιξη των διεθνών τιμών Platts (HCIF/MED), των τιμών διυλιστηρίου και των τιμών λιανικής για το πετρέλαιο κίνησης, καθώς και των αντίστοιχων ενδεικτικών περιθωρίων εμπορίας για το διάστημα των τελευταίων 12 μηνών παρουσιάζονται στο ακόλουθο διάγραμμα:



### 3. β. Χονδρική Τιμή Πώλησης

Αναλυτικά, οι μέσες κατώτατες και ανώτατες τιμές χονδρικής, καθώς και η διάμεσος τιμή ανά νομό παρουσιάζονται στον επόμενο πίνακα:

**Τιμές Χονδρικής Πώλησης Πετρελαίου Κίνησης ανά Νομό  
Παρασκευή 25 ΙΑΝΟΥΑΡΙΟΥ 2019**

ΝΟΜΟΣ	ΜΕΣΗ ΚΑΤΩΤΑΤΗ ΜΕ ΦΠΑ	ΜΕΣΗ ΑΝΩΤΑΤΗ ΜΕ ΦΠΑ	ΔΙΑΜΕΣΟΣ ΤΙΜΗ
ΝΟΜΟΣ ΑΙΤΩΛΙΑΣ ΚΑΙ ΑΚΑΡΝΑΝΙΑΣ	1,193	1,247	<b>1,220</b>
ΝΟΜΟΣ ΑΡΓΟΛΙΔΟΣ	1,209	1,287	<b>1,248</b>
ΝΟΜΟΣ ΑΡΚΑΔΙΑΣ	1,200	1,262	<b>1,231</b>
ΝΟΜΟΣ ΑΡΤΗΣ	1,208	1,259	<b>1,234</b>
ΝΟΜΟΣ ΑΤΤΙΚΗΣ	1,189	1,289	<b>1,239</b>
ΝΟΜΟΣ ΑΧΑΪΑΣ	1,192	1,245	<b>1,219</b>
ΝΟΜΟΣ ΒΟΙΩΤΙΑΣ	1,195	1,263	<b>1,229</b>
ΝΟΜΟΣ ΓΡΕΒΕΝΩΝ	1,223	1,244	<b>1,234</b>
ΝΟΜΟΣ ΔΡΑΜΑΣ	1,202	1,232	<b>1,217</b>
ΝΟΜΟΣ ΔΩΔΕΚΑΝΗΣΟΥ	1,252	1,351	<b>1,302</b>
ΝΟΜΟΣ ΕΒΡΟΥ	1,203	1,263	<b>1,233</b>
ΝΟΜΟΣ ΕΥΒΟΙΑΣ	1,198	1,285	<b>1,242</b>
ΝΟΜΟΣ ΕΥΡΥΤΑΝΙΑΣ	1,268	1,281	<b>1,274</b>

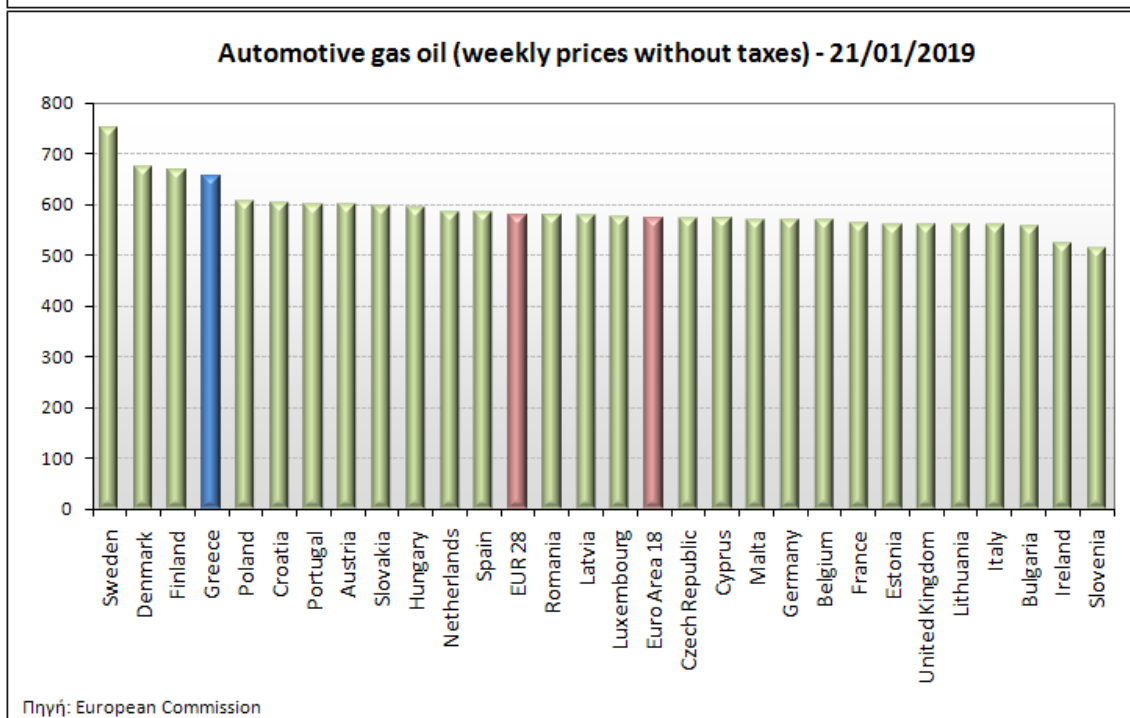
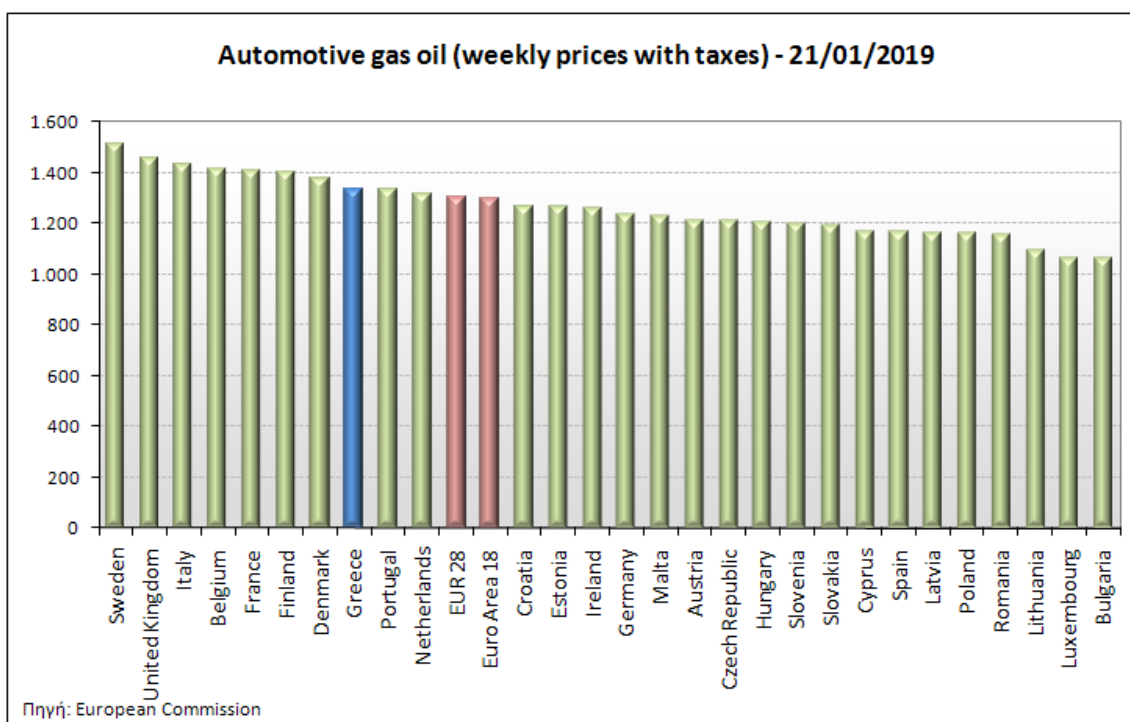


ΝΟΜΟΣ	ΜΕΣΗ ΚΑΤΩΤΑΤΗ ΜΕ ΦΠΑ	ΜΕΣΗ ΑΝΩΤΑΤΗ ΜΕ ΦΠΑ	ΔΙΑΜΕΣΟΣ ΤΙΜΗ
ΝΟΜΟΣ ΖΑΚΥΝΘΟΥ	1,196	1,276	1,236
ΝΟΜΟΣ ΗΛΕΙΑΣ	1,216	1,285	1,250
ΝΟΜΟΣ ΗΜΑΘΙΑΣ	1,196	1,237	1,217
ΝΟΜΟΣ ΗΡΑΚΛΕΙΟΥ	1,234	1,306	1,270
ΝΟΜΟΣ ΘΕΣΠΡΩΤΙΑΣ	1,212	1,263	1,237
ΝΟΜΟΣ ΘΕΣΣΑΛΟΝΙΚΗΣ	1,197	1,242	1,220
ΝΟΜΟΣ ΙΩΑΝΝΙΝΩΝ	1,195	1,296	1,245
ΝΟΜΟΣ ΚΑΒΑΛΑΣ	1,199	1,253	1,226
ΝΟΜΟΣ ΚΑΡΔΙΤΣΗΣ	1,208	1,263	1,235
ΝΟΜΟΣ ΚΑΣΤΟΡΙΑΣ	1,209	1,269	1,239
ΝΟΜΟΣ ΚΕΡΚΥΡΑΣ	1,220	1,299	1,260
ΝΟΜΟΣ ΚΕΦΑΛΛΗΝΙΑΣ	1,241	1,299	1,270
ΝΟΜΟΣ ΚΙΛΚΙΣ	1,213	1,230	1,221
ΝΟΜΟΣ ΚΟΖΑΝΗΣ	1,197	1,256	1,227
ΝΟΜΟΣ ΚΟΡΙΝΘΙΑΣ	1,203	1,269	1,236
ΝΟΜΟΣ ΚΥΚΛΑΔΩΝ	1,301	1,439	1,370
ΝΟΜΟΣ ΛΑΚΩΝΙΑΣ	1,213	1,268	1,240
ΝΟΜΟΣ ΛΑΡΙΣΗΣ	1,207	1,266	1,236
ΝΟΜΟΣ ΛΑΣΙΘΙΟΥ	1,248	1,284	1,266
ΝΟΜΟΣ ΛΕΣΒΟΥ	1,219	1,306	1,263
ΝΟΜΟΣ ΛΕΥΚΑΔΟΣ	1,222	1,274	1,248
ΝΟΜΟΣ ΜΑΓΝΗΣΙΑΣ	1,193	1,297	1,245
ΝΟΜΟΣ ΜΕΣΣΗΝΙΑΣ	1,212	1,324	1,268
ΝΟΜΟΣ ΞΑΝΘΗΣ	1,197	1,248	1,223
ΝΟΜΟΣ ΠΕΛΛΗΣ	1,203	1,251	1,227
ΝΟΜΟΣ ΠΙΕΡΙΑΣ	1,206	1,245	1,226
ΝΟΜΟΣ ΠΡΕΒΕΖΗΣ	1,214	1,242	1,228
ΝΟΜΟΣ ΡΕΘΥΜΝΗΣ	1,261	1,293	1,277
ΝΟΜΟΣ ΡΟΔΟΠΗΣ	1,204	1,257	1,230
ΝΟΜΟΣ ΣΑΜΟΥ	1,231	1,303	1,267
ΝΟΜΟΣ ΣΕΡΡΩΝ	1,213	1,237	1,225
ΝΟΜΟΣ ΤΡΙΚΑΛΩΝ	1,215	1,258	1,237
ΝΟΜΟΣ ΦΘΙΩΤΙΔΟΣ	1,199	1,262	1,231
ΝΟΜΟΣ ΦΛΩΡΙΝΗΣ	1,215	1,253	1,234
ΝΟΜΟΣ ΦΩΚΙΔΟΣ	1,239	1,290	1,264
ΝΟΜΟΣ ΧΑΛΚΙΔΙΚΗΣ	1,202	1,275	1,238
ΝΟΜΟΣ ΧΑΝΙΩΝ	1,235	1,298	1,267
ΝΟΜΟΣ ΧΙΟΥ	1,206	1,291	1,248
<b>ΣΤΑΘΜΙΣΜΕΝΟΣ Μ.Ο.*</b>	<b>1,204</b>	<b>1,274</b>	<b>1,239</b>

\* Μέσοι όροι ελάχιστων και μέγιστων τιμών χονδρικής όπως υποβάλλονται από τις εταιρείες εμπορίας στο Παρατηρητήριο Τιμών βάσει της ΚΥΑ 978/24-10-2011.  
Η στάθμιση γίνεται βάσει των όγκων πωλήσεων έτους 2017 ανά τύπο καυσίμου και ανά νομό.

### 3. γ. Συγκριτικά στοιχεία με Ε.Ε.

Οι λιανικές τιμές πετρελαίου κίνησης με φόρους και προ φόρων στις 28 χώρες της Ε.Ε. για τις 21/01/2019 (τελευταία επίσημα στοιχεία) παρουσιάζονται συγκριτικά κατά φθίνουσα σειρά στα παρακάτω διαγράμματα:



Αναλυτικά στοιχεία για τις τιμές καυσίμων και τους φόρους στις 28 χώρες της Ε.Ε. παρουσιάζονται στην ιστοσελίδα της Ευρωπαϊκής Επιτροπής: [http://ec.europa.eu/energy/observatory/oil/bulletin\\_en.htm](http://ec.europa.eu/energy/observatory/oil/bulletin_en.htm)

\*Οι συγκρίσεις των τιμών μεταξύ των διαφόρων χωρών θα πρέπει να γίνονται με ιδιαίτερη προσοχή εξαιτίας των διαφορών στην ποιότητα των προϊόντων, στις πρακτικές μάρκετινγκ, στις δομές της αγοράς και στις καταναλωτικές συνήθειες που επικρατούν σε κάθε χώρα.

## 4. Πετρέλαιο Θέρμανσης (Κατ' οίκον)

### 4. α. Διαμόρφωση τιμής

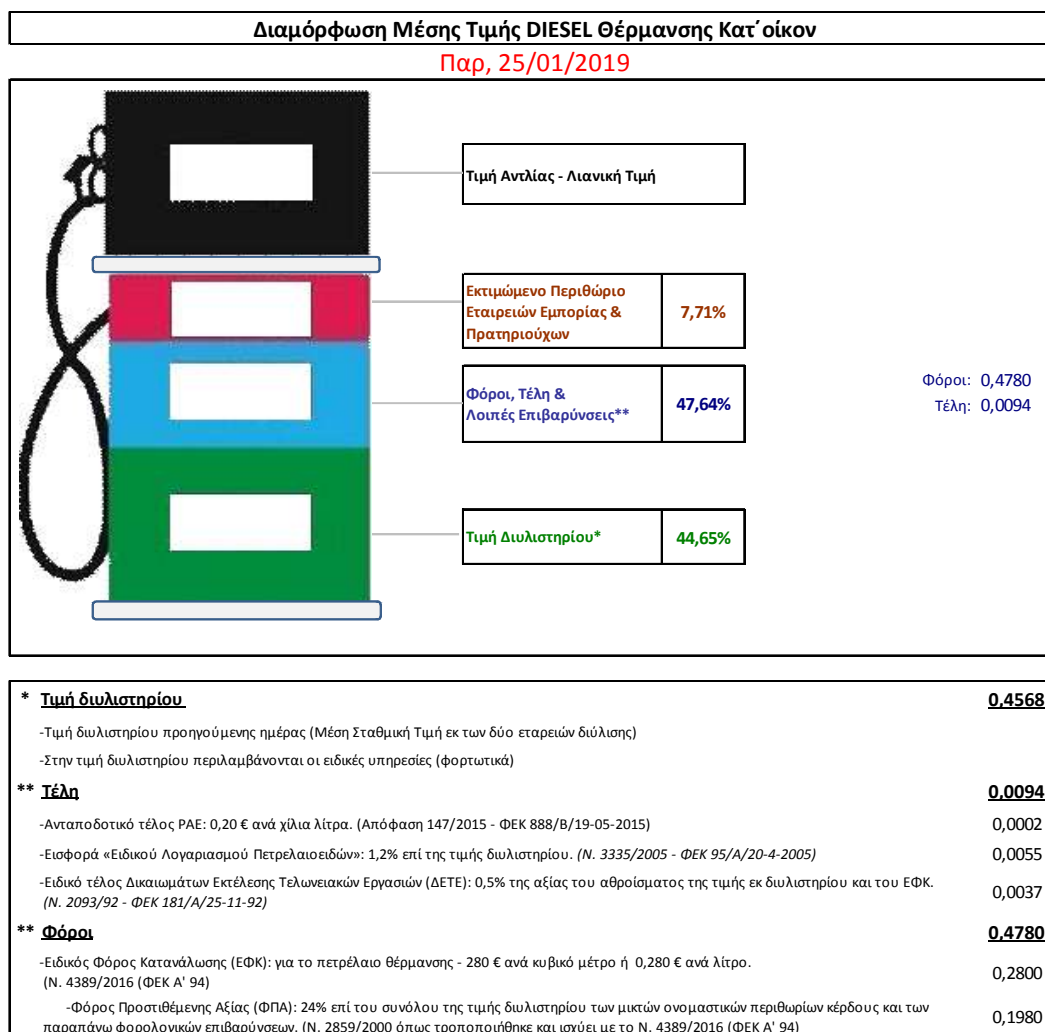
Η τιμή διυλιστηρίου του πετρελαίου θέρμανσης για την Πέμπτη 24/01/2019 διαμορφώθηκε στα 0,4568 € λίτρο. Σε σχέση με την τιμή διυλιστηρίου της προηγούμενης εβδομάδας (17/01/2019) σημειώθηκε αύξηση κατά 0,0071 ανά λίτρο (0,71 λεπτά).

Οι φόροι, τα τέλη και οι λοιπές επιβαρύνσεις αντιστοιχούν σε 0,4874 € ανά λίτρο.

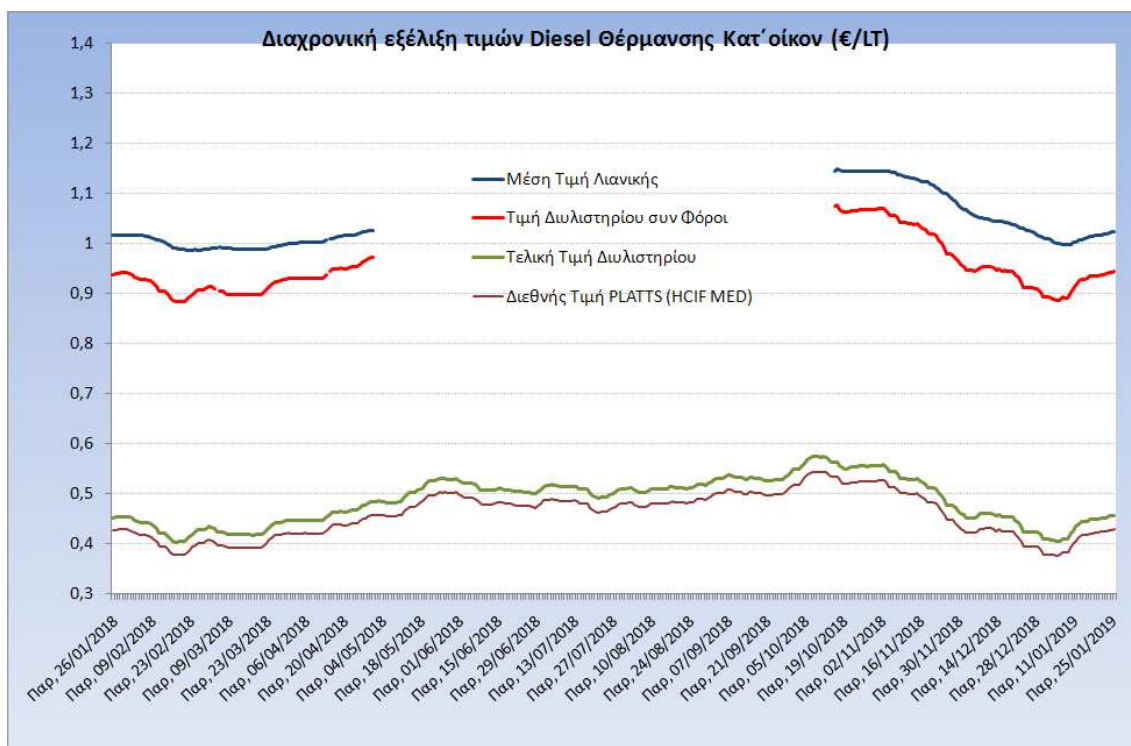
Η μέση τιμή λιανικής του πετρελαίου θέρμανσης (κατ' οίκον) για την Παρασκευή 25/01/2019 διαμορφώθηκε στο 1,0230 € ανά λίτρο. Σε σχέση με την τιμή της προηγούμενης εβδομάδας (18/01/2019) σημειώθηκε αύξηση κατά 0,006 Ευρώ ανά λίτρο (0,6 λεπτό).

Το εκτιμώμενο περιθώριο των πρατηριούχων και των εταιρειών εμπορίας υπολογίζεται κατά μέσο όρο στα 0,0788 ανά λίτρο (7,88 λεπτά).

Η τελική τιμή λιανικής διαμορφώνεται από την τιμή διυλιστηρίου κατά 44,65%, από τους φόρους (σταθερούς και μεταβλητούς) κατά 47,64%, και από τα εκτιμώμενα περιθώρια των εταιρειών εμπορίας, των μεταφορέων υγρών καυσίμων και των πρατηρίων κατά 7,71% (βλ. παρακάτω πίνακα).



Η εξέλιξη των διεθνών τιμών Platts (HCIF/MED), των τιμών διυλιστηρίου και των τιμών λιανικής για το πετρέλαιο θέρμανσης (κατ' οίκον), καθώς και των αντίστοιχων ενδεικτικών περιθωρίων εμπορίας για το διάστημα των τελευταίων 12 μηνών παρουσιάζονται στο ακόλουθο διάγραμμα:



#### 4. β. Χονδρική Τιμή Πώλησης

Αναλυτικά, οι μέσες κατώτατες και ανώτατες τιμές χονδρικής, καθώς και η διάμεσος τιμή ανά νομό παρουσιάζονται στον επόμενο πίνακα:

#### Μέσες Τιμές Χονδρικής Πώλησης Πετρελαίου Θέρμανσης (κατ' οίκον) ανά Νομό Παρασκευή 25 ΙΑΝΟΥΑΡΙΟΥ 2019

ΝΟΜΟΣ	ΜΕΣΗ ΚΑΤΩΤΑΤΗ ΜΕ ΦΠΑ	ΜΕΣΗ ΑΝΩΤΑΤΗ ΜΕ ΦΠΑ	ΔΙΑΜΕΣΟΣ ΤΙΜΗ
ΝΟΜΟΣ ΑΙΤΩΛΙΑΣ ΚΑΙ ΑΚΑΡΝΑΝΙΑΣ	0,942	0,992	<b>0,967</b>
ΝΟΜΟΣ ΑΡΓΟΛΙΔΟΣ	0,950	0,985	<b>0,967</b>
ΝΟΜΟΣ ΑΡΚΑΔΙΑΣ	0,945	0,988	<b>0,966</b>
ΝΟΜΟΣ ΑΡΤΗΣ	0,952	0,986	<b>0,969</b>
ΝΟΜΟΣ ΑΤΤΙΚΗΣ	0,928	0,988	<b>0,958</b>
ΝΟΜΟΣ ΑΧΑΪΑΣ	0,933	0,974	<b>0,954</b>
ΝΟΜΟΣ ΒΟΙΩΤΙΑΣ	0,947	0,979	<b>0,963</b>
ΝΟΜΟΣ ΓΡΕΒΕΝΩΝ	0,959	0,968	<b>0,964</b>
ΝΟΜΟΣ ΔΡΑΜΑΣ	0,944	0,971	<b>0,958</b>
ΝΟΜΟΣ ΔΩΔΕΚΑΝΗΣΟΥ	0,987	1,070	<b>1,029</b>
ΝΟΜΟΣ ΕΒΡΟΥ	0,956	0,986	<b>0,971</b>
ΝΟΜΟΣ ΕΥΒΟΙΑΣ	0,940	0,989	<b>0,965</b>
ΝΟΜΟΣ ΕΥΡΥΤΑΝΙΑΣ	0,967	1,003	<b>0,985</b>
ΝΟΜΟΣ ΖΑΚΥΝΘΟΥ	0,941	0,991	<b>0,966</b>
ΝΟΜΟΣ ΗΛΕΙΑΣ	0,961	1,011	<b>0,986</b>

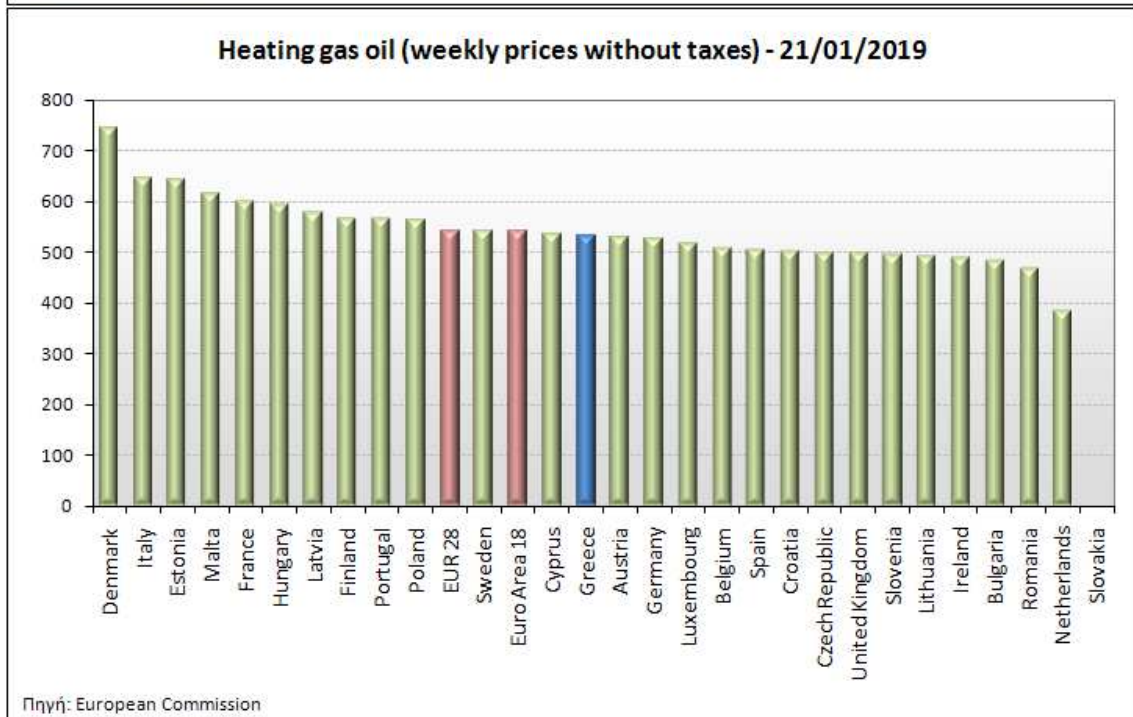
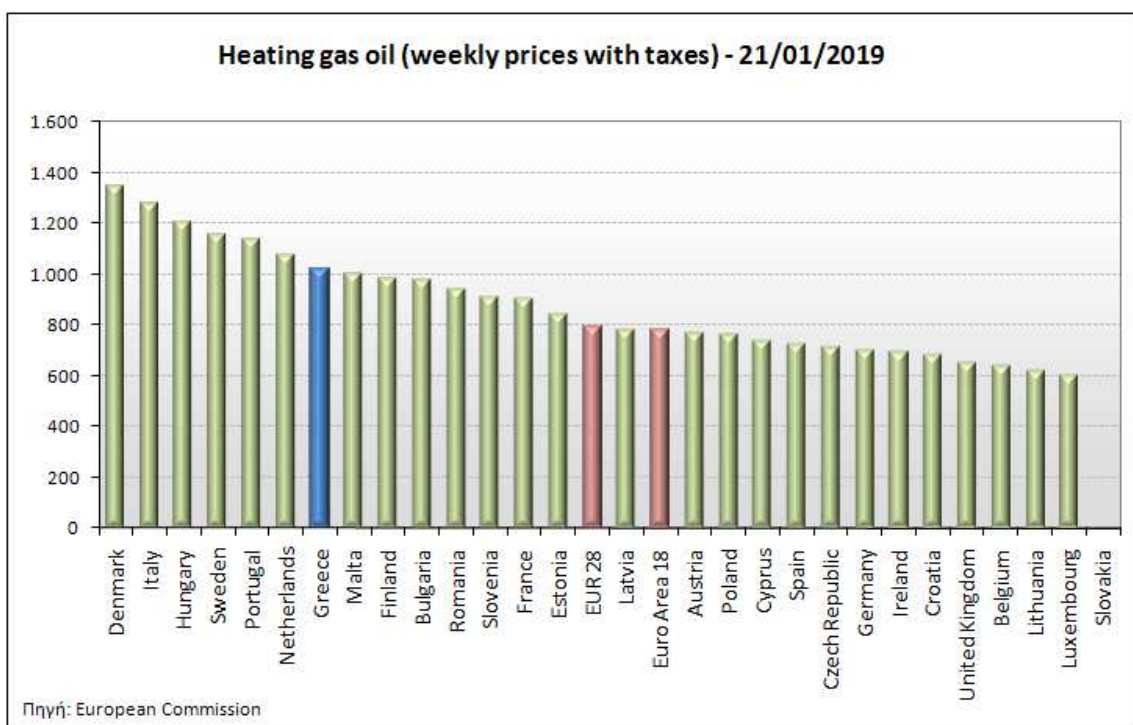
ΝΟΜΟΣ	ΜΕΣΗ ΚΑΤΩΤΑΤΗ ΜΕ ΦΠΑ	ΜΕΣΗ ΑΝΩΤΑΤΗ ΜΕ ΦΠΑ	ΔΙΑΜΕΣΟΣ ΤΙΜΗ
ΝΟΜΟΣ ΗΜΑΘΙΑΣ	0,935	0,961	<b>0,948</b>
ΝΟΜΟΣ ΗΡΑΚΛΕΙΟΥ	0,966	1,021	<b>0,993</b>
ΝΟΜΟΣ ΘΕΣΠΡΩΤΙΑΣ	0,951	0,988	<b>0,969</b>
ΝΟΜΟΣ ΘΕΣΣΑΛΟΝΙΚΗΣ	0,939	0,971	<b>0,955</b>
ΝΟΜΟΣ ΙΩΑΝΝΙΝΩΝ	0,937	0,993	<b>0,965</b>
ΝΟΜΟΣ ΚΑΒΑΛΑΣ	0,948	0,986	<b>0,967</b>
ΝΟΜΟΣ ΚΑΡΔΙΤΣΗΣ	0,951	0,976	<b>0,964</b>
ΝΟΜΟΣ ΚΑΣΤΟΡΙΑΣ	0,945	0,974	<b>0,960</b>
ΝΟΜΟΣ ΚΕΡΚΥΡΑΣ	0,959	1,009	<b>0,984</b>
ΝΟΜΟΣ ΚΕΦΑΛΛΗΝΙΑΣ	0,991	1,015	<b>1,003</b>
ΝΟΜΟΣ ΚΙΛΚΙΣ	0,948	0,963	<b>0,955</b>
ΝΟΜΟΣ ΚΟΖΑΝΗΣ	0,941	0,976	<b>0,959</b>
ΝΟΜΟΣ ΚΟΡΙΝΘΙΑΣ	0,953	0,991	<b>0,972</b>
ΝΟΜΟΣ ΚΥΚΛΑΔΩΝ	1,020	1,101	<b>1,061</b>
ΝΟΜΟΣ ΛΑΚΩΝΙΑΣ	0,960	1,001	<b>0,980</b>
ΝΟΜΟΣ ΛΑΡΙΣΗΣ	0,944	0,976	<b>0,960</b>
ΝΟΜΟΣ ΛΑΣΙΘΙΟΥ	0,989	1,014	<b>1,001</b>
ΝΟΜΟΣ ΛΕΣΒΟΥ	0,976	1,017	<b>0,997</b>
ΝΟΜΟΣ ΛΕΥΚΑΔΟΣ	0,966	0,990	<b>0,978</b>
ΝΟΜΟΣ ΜΑΓΝΗΣΙΑΣ	0,937	1,044	<b>0,990</b>
ΝΟΜΟΣ ΜΕΣΣΗΝΙΑΣ	0,965	1,017	<b>0,991</b>
ΝΟΜΟΣ ΞΑΝΘΗΣ	0,945	0,974	<b>0,959</b>
ΝΟΜΟΣ ΠΕΛΛΗΣ	0,941	0,981	<b>0,961</b>
ΝΟΜΟΣ ΠΙΕΡΙΑΣ	0,945	0,971	<b>0,958</b>
ΝΟΜΟΣ ΠΡΕΒΕΖΗΣ	0,952	0,975	<b>0,963</b>
ΝΟΜΟΣ ΡΕΘΥΜΝΗΣ	0,993	1,015	<b>1,004</b>
ΝΟΜΟΣ ΡΟΔΟΠΗΣ	0,945	0,980	<b>0,962</b>
ΝΟΜΟΣ ΣΑΜΟΥ	0,985	1,027	<b>1,006</b>
ΝΟΜΟΣ ΣΕΡΡΩΝ	0,945	0,970	<b>0,958</b>
ΝΟΜΟΣ ΤΡΙΚΑΛΩΝ	0,838	0,982	<b>0,910</b>
ΝΟΜΟΣ ΦΘΙΩΤΙΔΟΣ	0,943	0,996	<b>0,969</b>
ΝΟΜΟΣ ΦΛΩΡΙΝΗΣ	0,951	0,972	<b>0,961</b>
ΝΟΜΟΣ ΦΩΚΙΔΟΣ	0,978	0,997	<b>0,988</b>
ΝΟΜΟΣ ΧΑΛΚΙΔΙΚΗΣ	0,948	0,989	<b>0,968</b>
ΝΟΜΟΣ ΧΑΝΙΩΝ	0,969	1,014	<b>0,991</b>
ΝΟΜΟΣ ΧΙΟΥ	0,957	0,990	<b>0,973</b>
<b>ΣΤΑΘΜΙΣΜΕΝΟΣ Μ.Ο.</b>	<b>0,940</b>	<b>0,987</b>	<b>0,964</b>

\* Μέσοι όροι ελάχιστων και μέγιστων τιμών χονδρικής όπως υποβάλλονται από τις εταιρείες εμπορίας στο Παρατηρητήριο Τιμών βάσει της ΚΥΑ 978/24-10-2011.

\*\* Η στάθμιση γίνεται βάσει των όγκων πωλήσεων ανά τύπο καυσίμου ανά νομό.

#### 4. γ. Συγκριτικά στοιχεία με Ε.Ε.

Οι λιανικές τιμές πετρελαίου θέρμανσης με φόρους και προ φόρων στις 28 χώρες της Ε.Ε. για τις 21/01/2019 (τελευταία επίσημα στοιχεία) παρουσιάζονται συγκριτικά κατά φθίνουσα σειρά στα παρακάτω διαγράμματα:



Αναλυτικά στοιχεία για τις τιμές καυσίμων και τους φόρους στις 28 χώρες της Ε.Ε. παρουσιάζονται στην ιστοσελίδα της Ευρωπαϊκής Επιτροπής: [http://ec.europa.eu/energy/observatory/oil/bulletin\\_en.htm](http://ec.europa.eu/energy/observatory/oil/bulletin_en.htm)

\*Οι συγκρίσεις των τιμών μεταξύ των διαφόρων χωρών θα πρέπει να γίνονται με ιδιαίτερη προσοχή εξαιτίας των διαφορών στην ποιότητα των προϊόντων, στις πρακτικές μάρκετινγκ, στις δομές της αγοράς και στις καταναλωτικές συνήθειες που επικρατούν σε κάθε χώρα.