



ΓΕΝΙΚΗ ΓΡΑΜΜΑΤΕΙΑ ΕΜΠΟΡΙΟΥ & ΠΡΟΣΤΑΣΙΑΣ  
ΚΑΤΑΝΑΛΩΤΗ  
ΓΕΝΙΚΗ ΔΙΕΥΘΥΝΣΗ ΑΓΟΡΑΣ  
ΔΙΕΥΘΥΝΣΗ ΕΛΕΓΧΩΝ & ΠΑΡΑΤΗΡΗΤΗΡΙΩΝ  
ΤΜΗΜΑ ΠΑΡΑΤΗΡΗΤΗΡΙΩΝ ΤΙΜΩΝ

Αναρτητέο στο διαδίκτυο

Αθήνα : 27-05-2019

Αρ. Πρωτ.: 56090

## ΕΒΔΟΜΑΔΙΑΙΟ ΔΕΛΤΙΟ ΕΠΙΣΚΟΠΗΣΗΣ ΤΙΜΩΝ ΚΑΥΣΙΜΩΝ

Παρασκευή, 24 ΜΑΙΟΥ 2019

### 1. Τιμές Παρατηρητηρίου Υγρών Καυσίμων

Οι λιανικές τιμές των υγρών καυσίμων (αμόλυβδη 95 οκτ., σούπερ αμόλυβδη 100 οκτ., σούπερ LRP, πετρέλαιο κίνησης, πετρέλαιο θέρμανσης και υγραέριο κίνησης) αναρτώνται αναλυτικά στην ιστοσελίδα του Παρατηρητηρίου Τιμών Υγρών Καυσίμων του Υπουργείου Οικονομίας και Ανάπτυξης [www.fuelprices.gr](http://www.fuelprices.gr), όπου παρουσιάζονται καθημερινά οι μέσες τιμές σε όλους τους Νομούς της χώρας.

### Μέσες τιμές λιανικής πώλησης καυσίμων για όλη την Ελλάδα

Παρασκευή, 24 ΜΑΙΟΥ 2019

Προϊόν	Μέση Τιμή
Αμόλυβδη 95 οκτ.	1,645
Αμόλυβδη 100 οκτ.	1,837
Super	1,771
Diesel Κίνησης	1,418
Diesel Θέρμανσης Κατ'οίκον	-
Υγραέριο κίνησης (Autogas)	0,815

\* Η μέση τιμή πανελλαδικά υπολογίζεται από τον σταθμισμένο μέσο όρο με βάση τους όγκους πωλήσεων έτους 2017 ανά τύπο καυσίμου ανά νομό.

\*\* Δεν καταγράφεται κατανάλωση στο πετρέλαιο θέρμανσης για τη χρονική περίοδο 30/4 έως 15/10 κάθε έτους.

Στον παρακάτω πίνακα παρουσιάζονται οι μέσες τιμές λιανικής των υγρών καυσίμων ανά Νομό

**Μέσες τιμές λιανικής πώλησης καυσίμων ανά νομό**  
**Παρασκευή, 24 ΜΑΙΟΥ 2019**

ΝΟΜΟΣ	Αμόλυβδη 95 οκτ.	Αμόλυβδη 100 οκτ.	Super	Diesel Κίνησης	Υγραέριο κίνησης (Autogas)
ΝΟΜΟΣ ΑΤΤΙΚΗΣ	1,615	1,824	1,798	1,393	0,766
ΝΟΜΟΣ ΑΙΤΩΛΙΑΣ ΚΑΙ	1,675	1,863	1,798	1,434	0,871
ΝΟΜΟΣ ΑΡΓΟΛΙΔΟΣ	1,640	1,819	1,670	1,399	0,814
ΝΟΜΟΣ ΑΡΚΑΔΙΑΣ	1,666	1,849		1,433	0,818
ΝΟΜΟΣ ΑΡΤΗΣ	1,653	1,857	1,879	1,428	0,837
ΝΟΜΟΣ ΑΧΑΪΑΣ	1,648	1,844	1,777	1,426	0,831
ΝΟΜΟΣ ΒΟΙΩΤΙΑΣ	1,636	1,852		1,412	0,815
ΝΟΜΟΣ ΓΡΕΒΕΝΩΝ	1,676	1,889		1,437	0,834
ΝΟΜΟΣ ΔΡΑΜΑΣ	1,629	1,839		1,393	0,788
ΝΟΜΟΣ ΔΩΔΕΚΑΝΗΣΟΥ	1,759	1,976		1,511	0,898
ΝΟΜΟΣ ΕΒΡΟΥ	1,652	1,839		1,423	0,851
ΝΟΜΟΣ ΕΥΒΟΙΑΣ	1,649	1,840		1,424	0,819
ΝΟΜΟΣ ΕΥΡΥΤΑΝΙΑΣ	1,747	1,995		1,525	0,837
ΝΟΜΟΣ ΖΑΚΥΝΘΟΥ	1,681	1,834		1,439	0,878
ΝΟΜΟΣ ΗΛΕΙΑΣ	1,650	1,816		1,408	0,783
ΝΟΜΟΣ ΗΜΑΘΙΑΣ	1,635	1,810		1,403	0,782
ΝΟΜΟΣ ΗΡΑΚΛΕΙΟΥ	1,698	1,871		1,465	0,886
ΝΟΜΟΣ ΘΕΣΣΠΡΩΤΙΑΣ	1,674	1,893		1,453	0,861
ΝΟΜΟΣ ΘΕΣΣΑΛΟΝΙΚΗΣ	1,616	1,810		1,394	0,798
ΝΟΜΟΣ ΙΩΑΝΝΙΝΩΝ	1,647	1,874		1,432	0,830
ΝΟΜΟΣ ΚΑΒΑΛΑΣ	1,644	1,836		1,414	0,827
ΝΟΜΟΣ ΚΑΡΔΙΤΣΗΣ	1,648	1,874		1,422	0,803
ΝΟΜΟΣ ΚΑΣΤΟΡΙΑΣ	1,653	1,859		1,441	0,817
ΝΟΜΟΣ ΚΕΡΚΥΡΑΣ	1,685	1,876		1,463	0,976
ΝΟΜΟΣ ΚΕΦΑΛΛΗΝΙΑΣ	1,750	1,883		1,505	0,950
ΝΟΜΟΣ ΚΙΛΚΙΣ	1,623	1,846		1,393	0,820
ΝΟΜΟΣ ΚΟΖΑΝΗΣ	1,641	1,789	1,789	1,419	0,814
ΝΟΜΟΣ ΚΟΡΙΝΘΙΑΣ	1,640	1,843	1,750	1,417	0,788
ΝΟΜΟΣ ΚΥΚΛΑΔΩΝ	1,835	2,006		1,576	0,997
ΝΟΜΟΣ ΛΑΚΩΝΙΑΣ	1,661	1,847	1,690	1,427	0,843
ΝΟΜΟΣ ΛΑΡΙΣΗΣ	1,643	1,836		1,407	0,804
ΝΟΜΟΣ ΛΑΣΙΘΙΟΥ	1,715	1,905		1,468	0,888
ΝΟΜΟΣ ΛΕΣΒΟΥ	1,724	1,883		1,487	0,918
ΝΟΜΟΣ ΛΕΥΚΑΔΟΣ	1,681	1,841	1,650	1,422	0,845
ΝΟΜΟΣ ΜΑΓΝΗΣΙΑΣ	1,663	1,875		1,430	0,846
ΝΟΜΟΣ ΜΕΣΣΗΝΙΑΣ	1,671	1,860	1,898	1,423	0,841
ΝΟΜΟΣ ΞΑΝΘΗΣ	1,658	1,846		1,403	0,840
ΝΟΜΟΣ ΠΕΛΛΗΣ	1,629	1,785		1,397	0,790
ΝΟΜΟΣ ΠΙΕΡΙΑΣ	1,635	1,817		1,407	0,831
ΝΟΜΟΣ ΠΡΕΒΕΖΗΣ	1,643	1,803		1,417	0,793
ΝΟΜΟΣ ΡΕΘΥΜΝΗΣ	1,713	1,892		1,466	0,872
ΝΟΜΟΣ ΡΟΔΟΠΗΣ	1,643	1,824		1,410	0,829
ΝΟΜΟΣ ΣΑΜΟΥ	1,738	1,917		1,486	0,898
ΝΟΜΟΣ ΣΕΡΡΩΝ	1,635	1,794		1,399	0,823
ΝΟΜΟΣ ΤΡΙΚΑΛΩΝ	1,649	1,770		1,412	0,792
ΝΟΜΟΣ ΦΘΙΩΤΙΔΟΣ	1,662	1,879	1,760	1,427	0,831
ΝΟΜΟΣ ΦΛΩΡΙΝΗΣ	1,641	1,830		1,431	0,842
ΝΟΜΟΣ ΦΩΚΙΔΟΣ	1,687	1,869		1,474	0,864
ΝΟΜΟΣ ΧΑΛΚΙΔΙΚΗΣ	1,658	1,814		1,421	0,829
ΝΟΜΟΣ ΧΑΝΙΩΝ	1,696	1,905	1,775	1,468	0,892
ΝΟΜΟΣ ΧΙΟΥ	1,697	1,896		1,453	1,059

## 2.Απλή Αμόλυβδη Βενζίνη 95 οκτανίων<sup>1</sup>

### 2. α. Διαμόρφωση τιμής

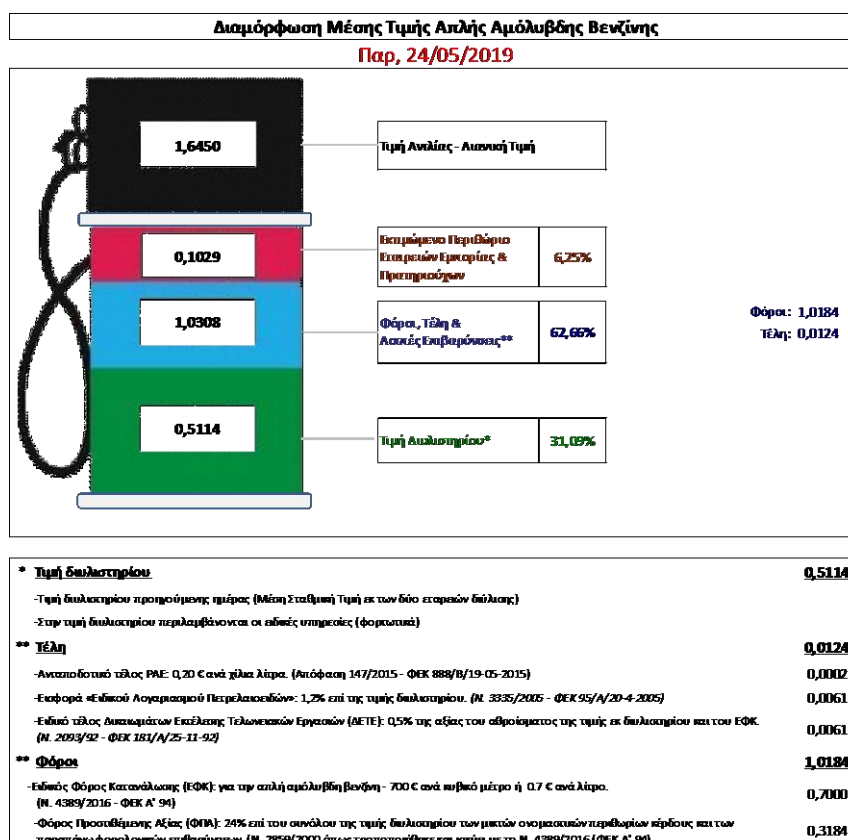
Η τιμή διυλιστηρίου της απλής αμόλυβδης βενζίνης 95 οκτανίων για την Πέμπτη 23/05/2019 διαμορφώθηκε στα 0,5114 € ανά λίτρο. Σε σχέση με την τιμή διυλιστηρίου της προηγούμενης εβδομάδας (16/05/2019) σημειώθηκε αύξηση κατά 0,0192 Ευρώ ανά λίτρο (1,92 λεπτά).

Οι φόροι, τα τέλη και οι λοιπές επιβαρύνσεις αντιστοιχούν σε 1,0308 € ανά λίτρο.

Η μέση τιμή λιανικής της απλής αμόλυβδης βενζίνης 95 οκτανίων για την Παρασκευή 25/05/2019 διαμορφώθηκε στα 1,6450 € ανά λίτρο. Σε σχέση με την τιμή της προηγούμενης εβδομάδας (17/05/2019) σημειώθηκε αύξηση κατά 0,003 Ευρώ ανά λίτρο (0,3 λεπτά).

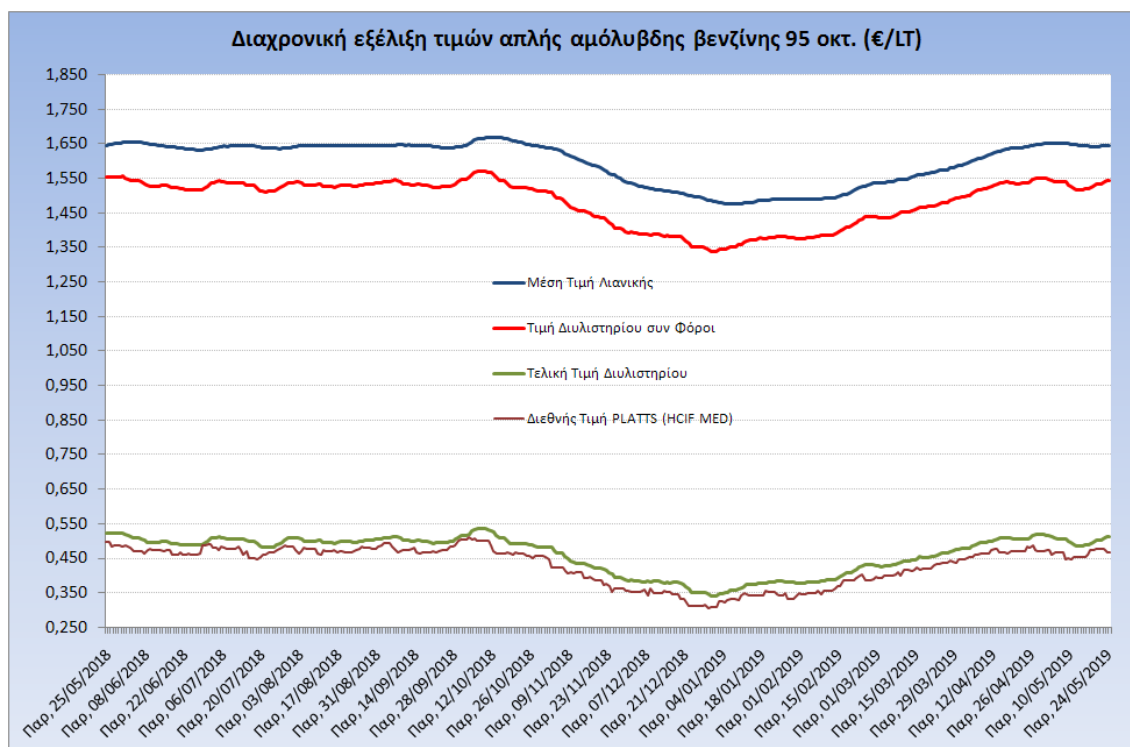
Το εκτιμώμενο περιθώριο των πρατηριούχων και των εταιρειών εμπορίας υπολογίζεται κατά μέσο όρο στα 0,1029 ανά λίτρο (10,29 λεπτά).

Η τελική τιμή λιανικής διαμορφώνεται από την τιμή διυλιστηρίου κατά 31,09 %, από τους φόρους (σταθερούς και μεταβλητούς) κατά 62,66%, και από τα εκτιμώμενα περιθώρια των εταιρειών εμπορίας, των μεταφορέων υγρών καυσίμων και των πρατηρίων κατά 6,25% (βλ. παρακάτω πίνακα).



<sup>1</sup> Σημειώνεται ότι σύμφωνα με το αρ. 29, του Ν. 4546/2018 (ΦΕΚ Α' 101), από 1/1/2019 η βενζίνη που καταναλώνεται εγχώρια για χρήση στις μεταφορές αναμειγνύεται υποχρεωτικά είτε με αυτούσια βιοαιθανολή είτε με βιοαιθέρες που παράγονται από αλκοόλες βιολογικής προέλευσης. Η συμμετοχή της αυτούσιας βιοαιθανόλης και της αλκοόλης βιολογικής προέλευσης που χρησιμοποιείται για την παραγωγή βιοαιθέρων επί του ενεργειακού περιεχομένου του τελικού μείγματος βενζίνης ορίζεται σε ποσοστό 1% για το έτος 2019 και 3,3% για τα έτη από το 2020 και μετά.

Η εξέλιξη των διεθνών τιμών Platts (HCIF/MED), των τιμών διυλιστηρίου και των τιμών λιανικής της απλής αμόλυβδης βενζίνης 95 οκτ., καθώς και των αντίστοιχων ενδεικτικών περιθωρίων εμπορίας για το διάστημα των τελευταίων 12 μηνών παρουσιάζονται στο ακόλουθο διάγραμμα:



## 2. β. Χονδρική Τιμή Πώλησης

Αναλυτικά, οι μέσες κατώτατες και ανώτατες τιμές χονδρικής, καθώς και η διάμεσος τιμή ανά νομό παρουσιάζονται στον επόμενο πίνακα:

### Τιμές Χονδρικής Πώλησης Απλής Αμόλυβδης Βενζίνης ανά Νομό Παρασκευή, 24 ΜΑΙΟΥ 2019

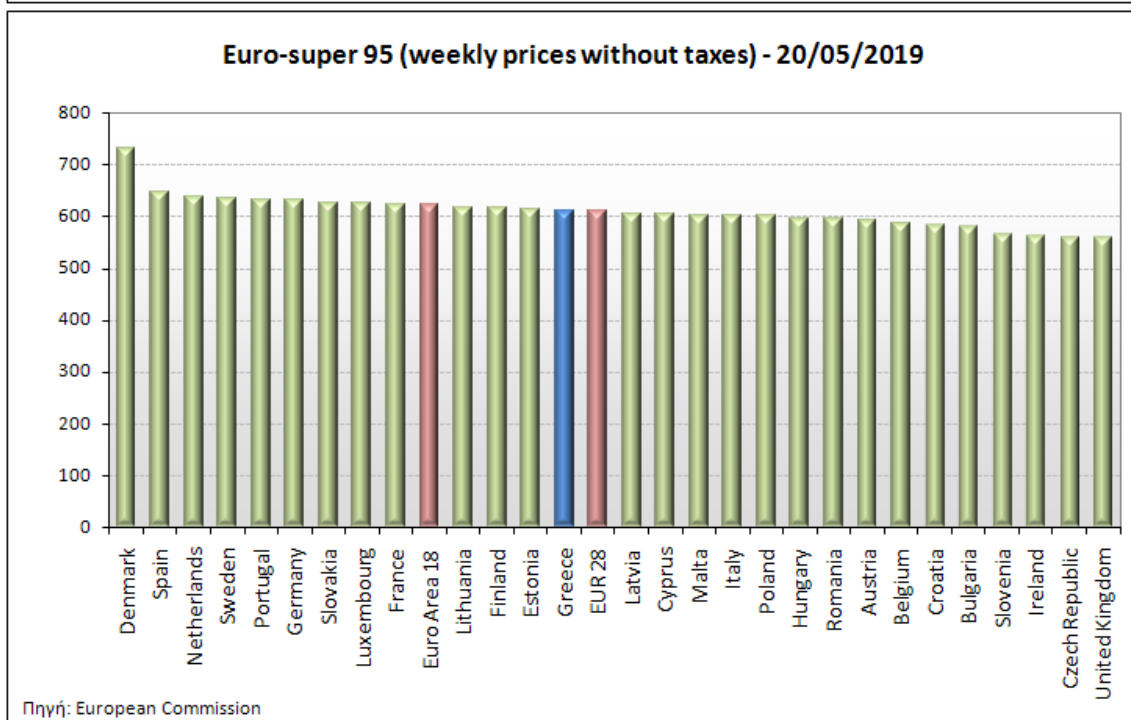
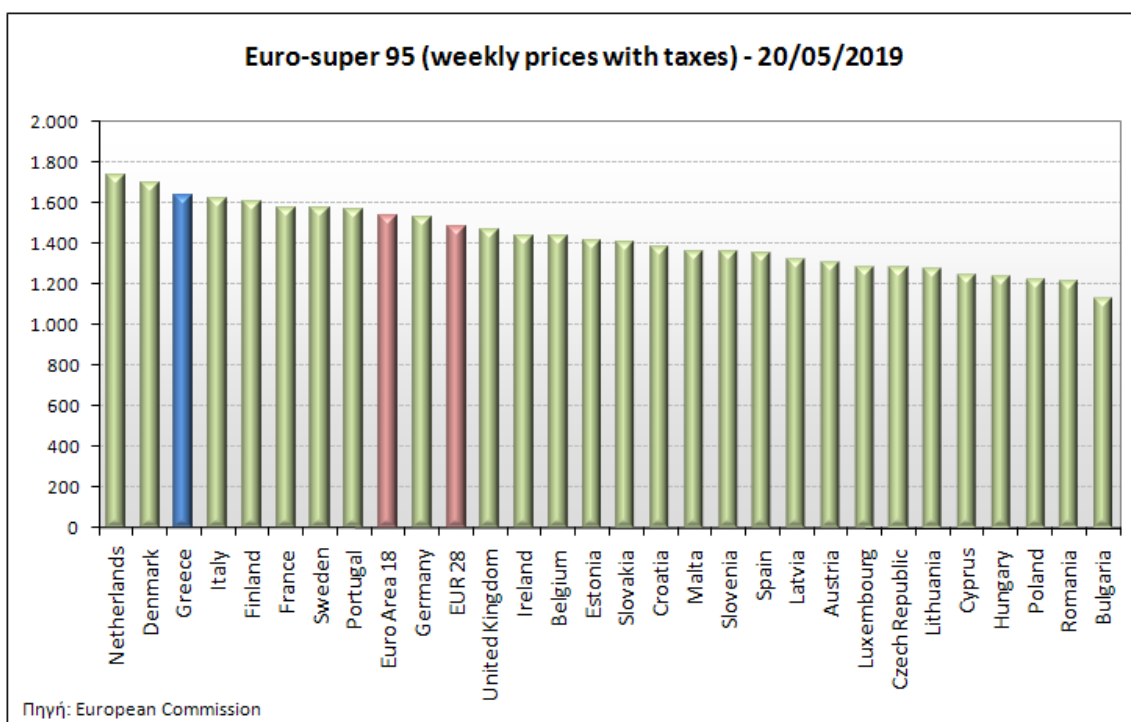
ΝΟΜΟΣ	ΜΕΣΗ ΚΑΤΩΤΑΤΗ ΜΕ ΦΠΑ	ΜΕΣΗ ΑΝΩΤΑΤΗ ΜΕ ΦΠΑ	ΔΙΑΜΕΣΟΣ ΤΙΜΗ
ΝΟΜΟΣ ΑΙΤΩΛΙΑΣ ΚΑΙ ΑΚΑΡΝΑΝΙΑΣ	1,530	1,582	<b>1,556</b>
ΝΟΜΟΣ ΑΡΓΟΛΙΔΟΣ	1,538	1,600	<b>1,569</b>
ΝΟΜΟΣ ΑΡΚΑΔΙΑΣ	1,529	1,580	<b>1,554</b>
ΝΟΜΟΣ ΑΡΤΗΣ	1,531	1,586	<b>1,559</b>
ΝΟΜΟΣ ΑΤΤΙΚΗΣ	1,523	1,638	<b>1,580</b>
ΝΟΜΟΣ ΑΧΑΪΑΣ	1,527	1,574	<b>1,550</b>
ΝΟΜΟΣ ΒΟΙΩΤΙΑΣ	1,531	1,597	<b>1,564</b>
ΝΟΜΟΣ ΓΡΕΒΕΝΩΝ	1,556	1,574	<b>1,565</b>
ΝΟΜΟΣ ΔΡΑΜΑΣ	1,568	1,600	<b>1,584</b>
ΝΟΜΟΣ ΔΩΔΕΚΑΝΗΣΟΥ	1,574	1,697	<b>1,636</b>
ΝΟΜΟΣ ΕΒΡΟΥ	1,541	1,593	<b>1,567</b>
ΝΟΜΟΣ ΕΥΒΟΙΑΣ	1,532	1,600	<b>1,566</b>
ΝΟΜΟΣ ΕΥΡΥΤΑΝΙΑΣ	1,600	1,607	<b>1,603</b>
ΝΟΜΟΣ ΖΑΚΥΝΘΟΥ	1,526	1,581	<b>1,553</b>

ΝΟΜΟΣ	ΜΕΣΗ ΚΑΤΩΤΑΤΗ ΜΕ ΦΠΑ	ΜΕΣΗ ΑΝΩΤΑΤΗ ΜΕ ΦΠΑ	ΔΙΑΜΕΣΟΣ ΤΙΜΗ
ΝΟΜΟΣ ΗΛΕΙΑΣ	1,546	1,623	<b>1,584</b>
ΝΟΜΟΣ ΗΜΑΘΙΑΣ	1,527	1,558	<b>1,543</b>
ΝΟΜΟΣ ΗΡΑΚΛΕΙΟΥ	1,565	1,638	<b>1,601</b>
ΝΟΜΟΣ ΘΕΣΠΡΩΤΙΑΣ	1,539	1,614	<b>1,576</b>
ΝΟΜΟΣ ΘΕΣΣΑΛΟΝΙΚΗΣ	1,550	1,585	<b>1,568</b>
ΝΟΜΟΣ ΙΩΑΝΝΙΝΩΝ	1,527	1,580	<b>1,554</b>
ΝΟΜΟΣ ΚΑΒΑΛΑΣ	1,528	1,578	<b>1,553</b>
ΝΟΜΟΣ ΚΑΡΔΙΤΣΗΣ	1,540	1,591	<b>1,565</b>
ΝΟΜΟΣ ΚΑΣΤΟΡΙΑΣ	1,541	1,577	<b>1,559</b>
ΝΟΜΟΣ ΚΕΡΚΥΡΑΣ	1,542	1,605	<b>1,573</b>
ΝΟΜΟΣ ΚΕΦΑΛΛΗΝΙΑΣ	1,574	1,631	<b>1,602</b>
ΝΟΜΟΣ ΚΙΛΚΙΣ	1,536	1,556	<b>1,546</b>
ΝΟΜΟΣ ΚΟΖΑΝΗΣ	1,529	1,582	<b>1,556</b>
ΝΟΜΟΣ ΚΟΡΙΝΘΙΑΣ	1,536	1,602	<b>1,569</b>
ΝΟΜΟΣ ΚΥΚΛΑΔΩΝ	1,624	1,758	<b>1,691</b>
ΝΟΜΟΣ ΛΑΚΩΝΙΑΣ	1,544	1,596	<b>1,570</b>
ΝΟΜΟΣ ΛΑΡΙΣΗΣ	1,535	1,574	<b>1,554</b>
ΝΟΜΟΣ ΛΑΣΙΘΙΟΥ	1,583	1,616	<b>1,599</b>
ΝΟΜΟΣ ΛΕΣΒΟΥ	1,538	1,638	<b>1,588</b>
ΝΟΜΟΣ ΛΕΥΚΑΔΟΣ	1,553	1,591	<b>1,572</b>
ΝΟΜΟΣ ΜΑΓΝΗΣΙΑΣ	1,522	1,666	<b>1,594</b>
ΝΟΜΟΣ ΜΕΣΣΗΝΙΑΣ	1,540	1,647	<b>1,593</b>
ΝΟΜΟΣ ΞΑΝΘΗΣ	1,536	1,571	<b>1,554</b>
ΝΟΜΟΣ ΠΕΛΛΗΣ	1,556	1,599	<b>1,577</b>
ΝΟΜΟΣ ΠΙΕΡΙΑΣ	1,564	1,606	<b>1,585</b>
ΝΟΜΟΣ ΠΡΕΒΕΖΗΣ	1,549	1,588	<b>1,569</b>
ΝΟΜΟΣ ΡΕΘΥΜΝΗΣ	1,585	1,629	<b>1,607</b>
ΝΟΜΟΣ ΡΟΔΟΠΗΣ	1,538	1,579	<b>1,558</b>
ΝΟΜΟΣ ΣΑΜΟΥ	1,542	1,647	<b>1,595</b>
ΝΟΜΟΣ ΣΕΡΡΩΝ	1,559	1,583	<b>1,571</b>
ΝΟΜΟΣ ΤΡΙΚΑΛΩΝ	1,543	1,581	<b>1,562</b>
ΝΟΜΟΣ ΦΘΙΩΤΙΔΟΣ	1,533	1,582	<b>1,558</b>
ΝΟΜΟΣ ΦΛΩΡΙΝΗΣ	1,546	1,565	<b>1,555</b>
ΝΟΜΟΣ ΦΩΚΙΔΟΣ	1,582	1,606	<b>1,594</b>
ΝΟΜΟΣ ΧΑΛΚΙΔΙΚΗΣ	1,536	1,586	<b>1,561</b>
ΝΟΜΟΣ ΧΑΝΙΩΝ	1,566	1,644	<b>1,605</b>
ΝΟΜΟΣ ΧΙΟΥ	1,513	1,607	<b>1,560</b>
<b>ΣΤΑΘΜΙΣΜΕΝΟΣ Μ.Ο.*</b>	<b>1,538</b>	<b>1,617</b>	<b>1,578</b>

\* Μέσοι όροι ελάχιστων και μέγιστων τιμών χονδρικής όπως υποβάλλονται από τις εταιρείες εμπορίας στο Παρατηρητήριο Τιμών βάσει της ΚΥΑ 978/24-10-2011.  
Η στάθμιση γίνεται βάσει των όγκων πωλήσεων έτους 2017 ανά τύπο καυσίμου και ανά νομό.

## 2. γ. Συγκριτικά στοιχεία με Ε.Ε.

Οι λιανικές τιμές αμόλυβδης βενζίνης με φόρους και προ φόρων στις 28 χώρες της Ε.Ε. για τις 20/05/2019 (τελευταία επίσημα στοιχεία) παρουσιάζονται συγκριτικά κατά φθίνουσα σειρά στα παρακάτω διαγράμματα:



Αναλυτικά στοιχεία για τις τιμές καυσίμων και τους φόρους στις 28 χώρες της Ε.Ε. παρουσιάζονται στην ιστοσελίδα της Ευρωπαϊκής Επιτροπής: [http://ec.europa.eu/energy/observatory/oil/bulletin\\_en.htm](http://ec.europa.eu/energy/observatory/oil/bulletin_en.htm)

\*Οι συγκρίσεις των τιμών μεταξύ των διαφόρων χωρών θα πρέπει να γίνονται με ιδιαίτερη προσοχή εξαιτίας των διαφορών στην ποιότητα των προϊόντων, στις πρακτικές μάρκετινγκ, στις δομές της αγοράς και στις καταναλωτικές συνήθειες που επικρατούν σε κάθε χώρα.

### 3. Πετρέλαιο Κίνησης (Biodiesel)

#### 3. α. Διαμόρφωση τιμής

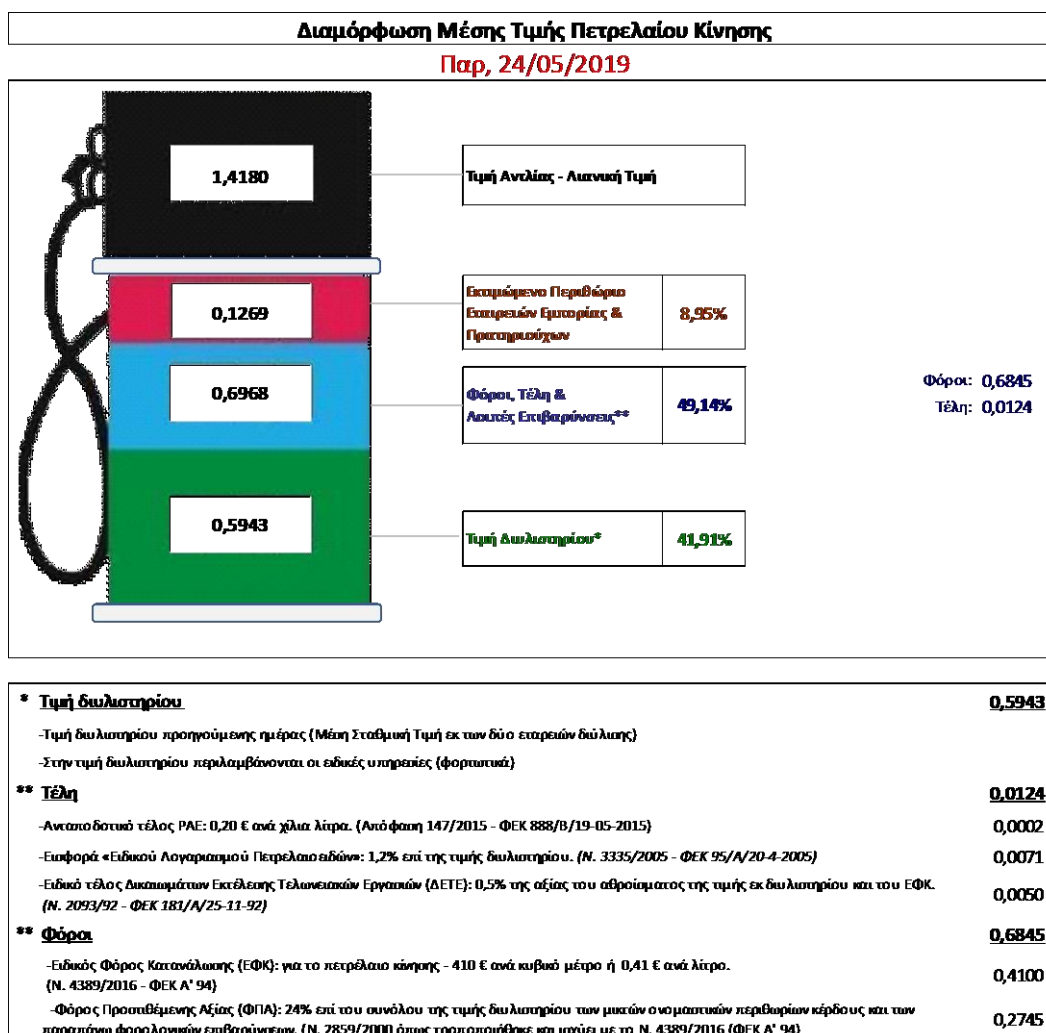
Η τιμή διυλιστηρίου του πετρελαίου κίνησης για την Πέμπτη 23/05/2019 διαμορφώθηκε στα 0,5943€ ανά λίτρο. Σε σχέση με την τιμή διυλιστηρίου της προηγούμενης εβδομάδας (16/05/2019) σημειώθηκε αύξηση κατά 0,0065€ ανά λίτρο (0,65 λεπτά).

Οι φόροι, τα τέλη και οι λοιπές επιβαρύνσεις αντιστοιχούν σε 0,6968 € ανά λίτρο.

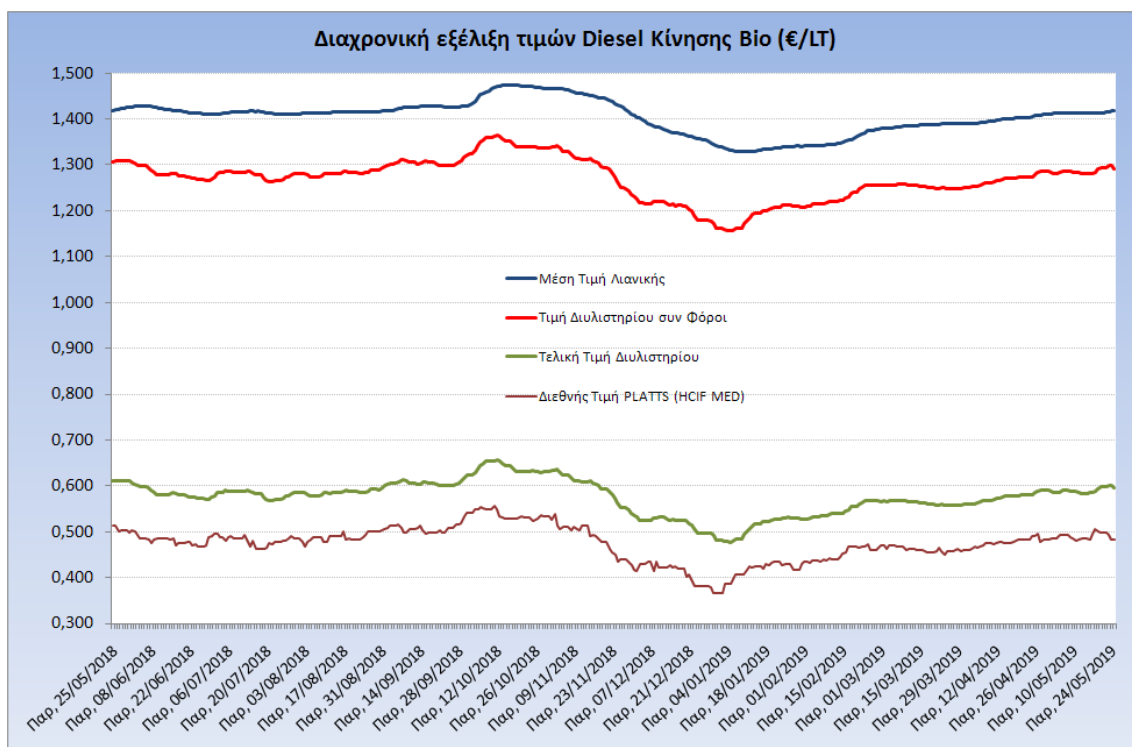
Η μέση τιμή λιανικής του πετρελαίου κίνησης για την Παρασκευή 24/05/2019 διαμορφώθηκε στα 1,4180€ ανά λίτρο. Σε σχέση με την τιμή της προηγούμενης εβδομάδας (17/05/2019) σημειώθηκε αύξηση κατά 0,005€ ανά λίτρο (0,5 λεπτά).

Το εκτιμώμενο περιθώριο των πρατηριούχων και των εταιρειών εμπορίας υπολογίζεται κατά μέσο όρο στα 0,1269€ ανά λίτρο (12,69 λεπτά).

Η τελική τιμή λιανικής διαμορφώνεται από την τιμή διυλιστηρίου κατά 41,91%, από τους φόρους σταθερούς και μεταβλητούς) κατά 49,14%, και από τα εκτιμώμενα περιθώρια των εταιρειών εμπορίας, των μεταφορέων υγρών καυσίμων και των πρατηρίων κατά 8,95% (βλ. παρακάτω πίνακα).



Η εξέλιξη των διεθνών τιμών Platts (HCIF/MED), των τιμών διυλιστηρίου και των τιμών λιανικής για το πετρέλαιο κίνησης, καθώς και των αντίστοιχων ενδεικτικών περιθωρίων εμπορίας για το διάστημα των τελευταίων 12 μηνών παρουσιάζονται στο ακόλουθο διάγραμμα:



### 3. β. Χονδρική Τιμή Πώλησης

Αναλυτικά, οι μέσες κατώτατες και ανώτατες τιμές χονδρικής, καθώς και η διάμεσος τιμή ανά νομό παρουσιάζονται στον επόμενο πίνακα:

**Τιμές Χονδρικής Πώλησης Πετρελαίου Κίνησης ανά Νομό  
Παρασκευή, 24 ΜΑΙΟΥ 2019**

ΝΟΜΟΣ	ΜΕΣΗ ΚΑΤΩΤΑΤΗ ΜΕ ΦΠΑ	ΜΕΣΗ ΑΝΩΤΑΤΗ ΜΕ ΦΠΑ	ΔΙΑΜΕΣΟΣ ΤΙΜΗ
ΝΟΜΟΣ ΑΙΤΩΛΙΑΣ ΚΑΙ ΑΚΑΡΝΑΝΙΑΣ	1,271	1,327	<b>1,299</b>
ΝΟΜΟΣ ΑΡΓΟΛΙΔΟΣ	1,281	1,370	<b>1,326</b>
ΝΟΜΟΣ ΑΡΚΑΔΙΑΣ	1,269	1,323	<b>1,296</b>
ΝΟΜΟΣ ΑΡΤΗΣ	1,275	1,320	<b>1,298</b>
ΝΟΜΟΣ ΑΤΤΙΚΗΣ	1,264	1,378	<b>1,321</b>
ΝΟΜΟΣ ΑΧΑΪΑΣ	1,268	1,321	<b>1,294</b>
ΝΟΜΟΣ ΒΟΙΩΤΙΑΣ	1,272	1,350	<b>1,311</b>
ΝΟΜΟΣ ΓΡΕΒΕΝΩΝ	1,297	1,321	<b>1,309</b>
ΝΟΜΟΣ ΔΡΑΜΑΣ	1,303	1,341	<b>1,322</b>
ΝΟΜΟΣ ΔΩΔΕΚΑΝΗΣΟΥ	1,319	1,438	<b>1,379</b>
ΝΟΜΟΣ ΕΒΡΟΥ	1,286	1,343	<b>1,315</b>
ΝΟΜΟΣ ΕΥΒΟΙΑΣ	1,269	1,348	<b>1,308</b>
ΝΟΜΟΣ ΕΥΡΥΤΑΝΙΑΣ	1,342	1,355	<b>1,349</b>



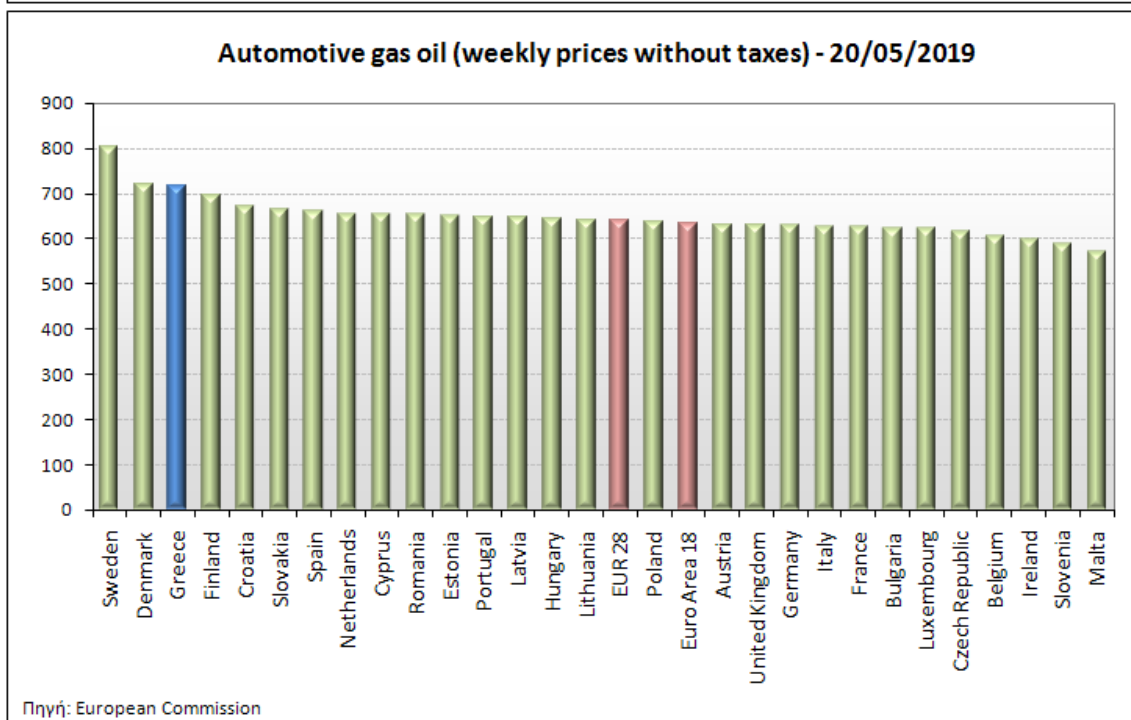
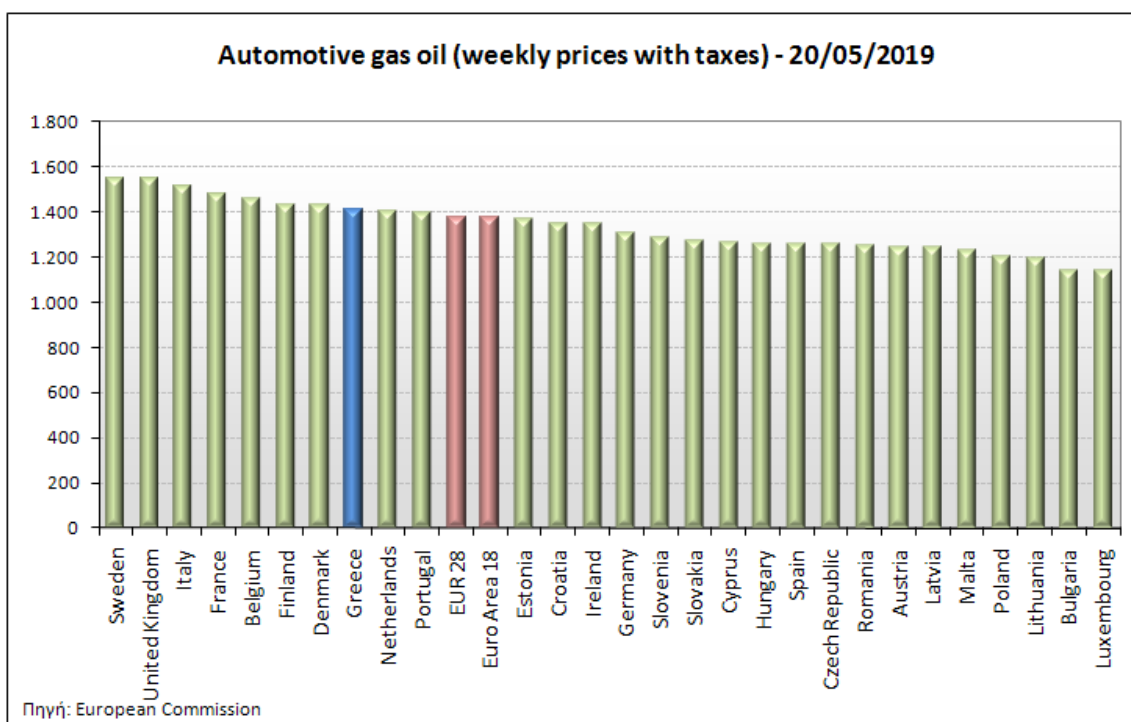
ΝΟΜΟΣ	ΜΕΣΗ ΚΑΤΩΤΑΤΗ ΜΕ ΦΠΑ	ΜΕΣΗ ΑΝΩΤΑΤΗ ΜΕ ΦΠΑ	ΔΙΑΜΕΣΟΣ ΤΙΜΗ
ΝΟΜΟΣ ΖΑΚΥΝΘΟΥ	1,272	1,339	<b>1,306</b>
ΝΟΜΟΣ ΗΛΕΙΑΣ	1,285	1,356	<b>1,320</b>
ΝΟΜΟΣ ΗΜΑΘΙΑΣ	1,267	1,307	<b>1,287</b>
ΝΟΜΟΣ ΗΡΑΚΛΕΙΟΥ	1,299	1,378	<b>1,339</b>
ΝΟΜΟΣ ΘΕΣΣΠΡΩΤΙΑΣ	1,282	1,354	<b>1,318</b>
ΝΟΜΟΣ ΘΕΣΣΑΛΟΝΙΚΗΣ	1,291	1,330	<b>1,310</b>
ΝΟΜΟΣ ΙΩΑΝΝΙΝΩΝ	1,268	1,355	<b>1,312</b>
ΝΟΜΟΣ ΚΑΒΑΛΑΣ	1,273	1,326	<b>1,299</b>
ΝΟΜΟΣ ΚΑΡΔΙΤΣΗΣ	1,277	1,328	<b>1,302</b>
ΝΟΜΟΣ ΚΑΣΤΟΡΙΑΣ	1,283	1,329	<b>1,306</b>
ΝΟΜΟΣ ΚΕΡΚΥΡΑΣ	1,283	1,348	<b>1,316</b>
ΝΟΜΟΣ ΚΕΦΑΛΛΗΝΙΑΣ	1,313	1,379	<b>1,346</b>
ΝΟΜΟΣ ΚΙΛΚΙΣ	1,276	1,300	<b>1,288</b>
ΝΟΜΟΣ ΚΟΖΑΝΗΣ	1,274	1,320	<b>1,297</b>
ΝΟΜΟΣ ΚΟΡΙΝΘΙΑΣ	1,278	1,355	<b>1,317</b>
ΝΟΜΟΣ ΚΥΚΛΑΔΩΝ	1,368	1,487	<b>1,427</b>
ΝΟΜΟΣ ΛΑΚΩΝΙΑΣ	1,284	1,344	<b>1,314</b>
ΝΟΜΟΣ ΛΑΡΙΣΗΣ	1,270	1,324	<b>1,297</b>
ΝΟΜΟΣ ΛΑΣΙΘΙΟΥ	1,320	1,349	<b>1,334</b>
ΝΟΜΟΣ ΛΕΣΒΟΥ	1,293	1,401	<b>1,347</b>
ΝΟΜΟΣ ΛΕΥΚΑΔΟΣ	1,290	1,327	<b>1,309</b>
ΝΟΜΟΣ ΜΑΓΝΗΣΙΑΣ	1,267	1,372	<b>1,320</b>
ΝΟΜΟΣ ΜΕΣΣΗΝΙΑΣ	1,282	1,386	<b>1,334</b>
ΝΟΜΟΣ ΞΑΝΘΗΣ	1,270	1,315	<b>1,293</b>
ΝΟΜΟΣ ΠΕΛΛΗΣ	1,294	1,342	<b>1,318</b>
ΝΟΜΟΣ ΠΙΕΡΙΑΣ	1,300	1,333	<b>1,317</b>
ΝΟΜΟΣ ΠΡΕΒΕΖΗΣ	1,284	1,322	<b>1,303</b>
ΝΟΜΟΣ ΡΕΘΥΜΝΗΣ	1,326	1,373	<b>1,349</b>
ΝΟΜΟΣ ΡΟΔΟΠΗΣ	1,272	1,332	<b>1,302</b>
ΝΟΜΟΣ ΣΑΜΟΥ	1,296	1,372	<b>1,334</b>
ΝΟΜΟΣ ΣΕΡΡΩΝ	1,298	1,320	<b>1,309</b>
ΝΟΜΟΣ ΤΡΙΚΑΛΩΝ	1,283	1,329	<b>1,306</b>
ΝΟΜΟΣ ΦΘΙΩΤΙΔΟΣ	1,272	1,334	<b>1,303</b>
ΝΟΜΟΣ ΦΛΩΡΙΝΗΣ	1,280	1,313	<b>1,296</b>
ΝΟΜΟΣ ΦΩΚΙΔΟΣ	1,313	1,350	<b>1,332</b>
ΝΟΜΟΣ ΧΑΛΚΙΔΙΚΗΣ	1,276	1,342	<b>1,309</b>
ΝΟΜΟΣ ΧΑΝΙΩΝ	1,310	1,372	<b>1,341</b>
ΝΟΜΟΣ ΧΙΟΥ	1,268	1,363	<b>1,315</b>
<b>ΣΤΑΘΜΙΣΜΕΝΟΣ Μ.Ο.*</b>	<b>1,280</b>	<b>1,352</b>	<b>1,316</b>

\* Μέσοι όροι ελάχιστων και μέγιστων τιμών χονδρικής όπως υποβάλλονται από τις εταιρείες εμπορίας στο Παρατηρητήριο Τιμών βάσει της ΚΥΑ 978/24-10-2011.

Η στάθμιση γίνεται βάσει των όγκων πωλήσεων έτους 2017 ανά τύπο καυσίμου και ανά νομό.

### 3. γ. Συγκριτικά στοιχεία με Ε.Ε.

Οι λιανικές τιμές πετρελαίου κίνησης με φόρους και προ φόρων στις 28 χώρες της Ε.Ε. για τις 20/05/2019 (τελευταία επίσημα στοιχεία) παρουσιάζονται συγκριτικά κατά φθίνουσα σειρά στα παρακάτω διαγράμματα:



Αναλυτικά στοιχεία για τις τιμές καυσίμων και τους φόρους στις 28 χώρες της Ε.Ε. παρουσιάζονται στην ιστοσελίδα της Ευρωπαϊκής Επιτροπής: [http://ec.europa.eu/energy/observatory/oil/bulletin\\_en.htm](http://ec.europa.eu/energy/observatory/oil/bulletin_en.htm)

\*Οι συγκρίσεις των τιμών μεταξύ των διαφόρων χωρών θα πρέπει να γίνονται με ιδιαίτερη προσοχή εξαιτίας των διαφορών στην ποιότητα των προϊόντων, στις πρακτικές μάρκετινγκ, στις δομές της αγοράς και στις καταναλωτικές συνήθειες που επικρατούν σε κάθε χώρα.