

ΕΒΔΟΜΑΔΙΑΙΟ ΔΕΛΤΙΟ ΕΠΙΣΚΟΠΗΣΗΣ ΤΙΜΩΝ ΚΑΥΣΙΜΩΝ

Παρασκευή, 24 ΜΑΡΤΙΟΥ 2017

1. Τιμές Παρατηρητηρίου Υγρών Καυσίμων

Οι λιανικές τιμές των υγρών καυσίμων (αμόλυβδη 95 οκτ., σούπερ αμόλυβδη 100 οκτ., σούπερ LRP, πετρέλαιο κίνησης και υγραέριο κίνησης) αναρτώνται αναλυτικά στην ιστοσελίδα του Παρατηρητηρίου Τιμών Υγρών Καυσίμων του Υπουργείου Ανάπτυξης και Ανταγωνιστικότητας www.fuelprices.gr, όπου παρουσιάζονται καθημερινά οι ελάχιστες, μέσες και μέγιστες τιμές σε όλους τους Νομούς της χώρας.

Μέσες τιμές λιανικής πώλησης καυσίμων για όλη την Ελλάδα

Παρασκευή, 24 ΜΑΡΤΙΟΥ 2017

Προϊόν	Μέση Τιμή
Αμόλυβδη 95 οκτ.	1,516
Αμόλυβδη 100 οκτ.	1,711
Super	1,642
Diesel Κίνησης	1,277
Diesel Θέρμανσης Κατ' οίκον	0,968
Υγραέριο κίνησης (Autogas)	0,851

* Η μέση τιμή πανελλαδικά υπολογίζεται από τον σταθμισμένο μέσο όρο με βάση τους όγκους πωλήσεων ανά τύπο καυσίμου ανά νομό.

** Δεν καταγράφεται κατανάλωση στο πετρέλαιο θέρμανσης για τη χρονική περίοδο 30/4 έως 15/10 κάθε έτους.

Στον παρακάτω πίνακα παρουσιάζονται οι μέσες τιμές λιανικής των υγρών καυσίμων ανά Νομό.

Μέσες τιμές λιανικής πώλησης καυσίμων ανά νομό
Παρασκευή, 24 ΜΑΡΤΙΟΥ 2017

ΝΟΜΟΣ	Αμόλυβδη 95 οκτ.	Αμόλυβδη 100 οκτ.	Super	Diesel Κίνησης	Diesel Θέρμανσης Κατ' οίκον	Υγραέριο κίνησης (Autogas)
ΝΟΜΟΣ ΑΤΤΙΚΗΣ	1,486	1,693	1,632	1,247	0,950	0,815
ΝΟΜΟΣ ΑΙΤΩΛΙΑΣ ΚΑΙ ΑΚΑΡΝΑΝΙΑΣ	1,538	1,735	1,647	1,285	1,001	0,888
ΝΟΜΟΣ ΑΡΓΟΛΙΔΟΣ	1,510	1,691	1,470	1,257	0,976	0,855
ΝΟΜΟΣ ΑΡΚΑΔΙΑΣ	1,552	1,740	1,900	1,296	0,984	0,861
ΝΟΜΟΣ ΑΡΤΗΣ	1,505	1,683		1,272	0,992	0,862
ΝΟΜΟΣ ΑΧΑΪΑΣ	1,521	1,735	1,733	1,290	0,985	0,856
ΝΟΜΟΣ ΒΟΙΩΤΙΑΣ	1,506	1,744	1,661	1,267	0,964	0,841
ΝΟΜΟΣ ΓΡΕΒΕΝΩΝ	1,557	1,761		1,306	0,982	0,865
ΝΟΜΟΣ ΔΡΑΜΑΣ	1,497	1,724		1,245	0,933	0,870
ΝΟΜΟΣ ΔΩΔΕΚΑΝΗΣΟΥ	1,642	1,851		1,358	1,052	1,060
ΝΟΜΟΣ ΕΒΡΟΥ	1,543	1,728		1,295	0,964	0,878
ΝΟΜΟΣ ΕΥΒΟΙΑΣ	1,528	1,728	1,642	1,285	0,981	0,856
ΝΟΜΟΣ ΕΥΡΥΤΑΝΙΑΣ	1,606	1,867		1,350	1,035	0,872
ΝΟΜΟΣ ΖΑΚΥΝΘΟΥ	1,560	1,700		1,299	1,012	1,021
ΝΟΜΟΣ ΗΛΕΙΑΣ	1,539	1,709	1,598	1,277	0,977	0,847
ΝΟΜΟΣ ΗΜΑΘΙΑΣ	1,494	1,696		1,258	0,960	0,805
ΝΟΜΟΣ ΗΡΑΚΛΕΙΟΥ	1,580	1,734		1,312	0,978	0,912
ΝΟΜΟΣ ΘΕΣΠΡΩΤΙΑΣ	1,550	1,775		1,303	1,070	0,878
ΝΟΜΟΣ ΘΕΣΣΑΛΟΝΙΚΗΣ	1,493	1,678		1,248	0,945	0,866
ΝΟΜΟΣ ΙΩΑΝΝΙΝΩΝ	1,503	1,783	1,449	1,293	0,960	0,840
ΝΟΜΟΣ ΚΑΒΑΛΑΣ	1,537	1,747	1,299	1,283	0,978	0,847
ΝΟΜΟΣ ΚΑΡΔΙΤΣΗΣ	1,525	1,700		1,263	0,967	0,826
ΝΟΜΟΣ ΚΑΣΤΟΡΙΑΣ	1,547	1,732		1,302	0,990	0,852
ΝΟΜΟΣ ΚΕΡΚΥΡΑΣ	1,558	1,742		1,308	1,024	0,960
ΝΟΜΟΣ ΚΕΦΑΛΛΗΝΙΑΣ	1,620	1,757		1,342	1,030	
ΝΟΜΟΣ ΚΙΛΚΙΣ	1,515	1,780		1,252	0,961	0,857
ΝΟΜΟΣ ΚΟΖΑΝΗΣ	1,515	1,699		1,278	0,965	0,820
ΝΟΜΟΣ ΚΟΡΙΝΘΙΑΣ	1,517	1,706	1,653	1,275	0,963	0,854
ΝΟΜΟΣ ΚΥΚΛΑΔΩΝ	1,783	1,917	1,418	1,463	1,110	0,951
ΝΟΜΟΣ ΛΑΚΩΝΙΑΣ	1,533	1,735		1,276	0,984	0,880
ΝΟΜΟΣ ΛΑΡΙΣΗΣ	1,513	1,701	1,568	1,263	0,969	0,812
ΝΟΜΟΣ ΛΑΣΙΘΙΟΥ	1,612	1,793	1,685	1,326	1,029	0,893
ΝΟΜΟΣ ΛΕΣΒΟΥ	1,572	1,762		1,321	1,064	0,939
ΝΟΜΟΣ ΛΕΥΚΑΔΟΣ	1,565	1,762	1,640	1,297	1,008	0,857
ΝΟΜΟΣ ΜΑΓΝΗΣΙΑΣ	1,546	1,744		1,295	0,998	0,871
ΝΟΜΟΣ ΜΕΣΣΗΝΙΑΣ	1,553	1,744	1,635	1,278	1,020	0,881
ΝΟΜΟΣ ΞΑΝΘΗΣ	1,533	1,729		1,264	0,962	0,851
ΝΟΜΟΣ ΠΕΛΛΗΣ	1,504	1,672		1,256	0,946	0,836
ΝΟΜΟΣ ΠΙΕΡΙΑΣ	1,499	1,711		1,247	0,927	0,855
ΝΟΜΟΣ ΠΡΕΒΕΖΗΣ	1,520	1,691		1,266	0,986	0,819
ΝΟΜΟΣ ΡΕΘΥΜΝΗΣ	1,578	1,773		1,320	1,020	0,923
ΝΟΜΟΣ ΡΟΔΟΠΗΣ	1,522	1,644		1,255	0,950	0,845
ΝΟΜΟΣ ΣΑΜΟΥ	1,657	1,819		1,376		0,896
ΝΟΜΟΣ ΣΕΡΡΩΝ	1,502	1,680		1,245	0,939	0,870
ΝΟΜΟΣ ΤΡΙΚΑΛΩΝ	1,541	1,730		1,301	0,953	0,835
ΝΟΜΟΣ ΦΘΙΩΤΙΔΟΣ	1,520	1,734	1,593	1,266	0,987	0,869
ΝΟΜΟΣ ΦΛΩΡΙΝΗΣ	1,532	1,714		1,281	0,986	0,862
ΝΟΜΟΣ ΦΩΚΙΔΟΣ	1,579	1,759	1,650	1,314	1,019	0,885
ΝΟΜΟΣ ΧΑΛΚΙΔΙΚΗΣ	1,541	1,710		1,287	0,981	0,881
ΝΟΜΟΣ ΧΑΝΙΩΝ	1,561	1,767		1,317	0,978	0,939
ΝΟΜΟΣ ΧΙΟΥ	1,591	1,762	1,934	1,298	0,986	

2. Απλή Αμόλυβδη Βενζίνη 95 οκτανίων

2. α. Διαμόρφωση τιμής

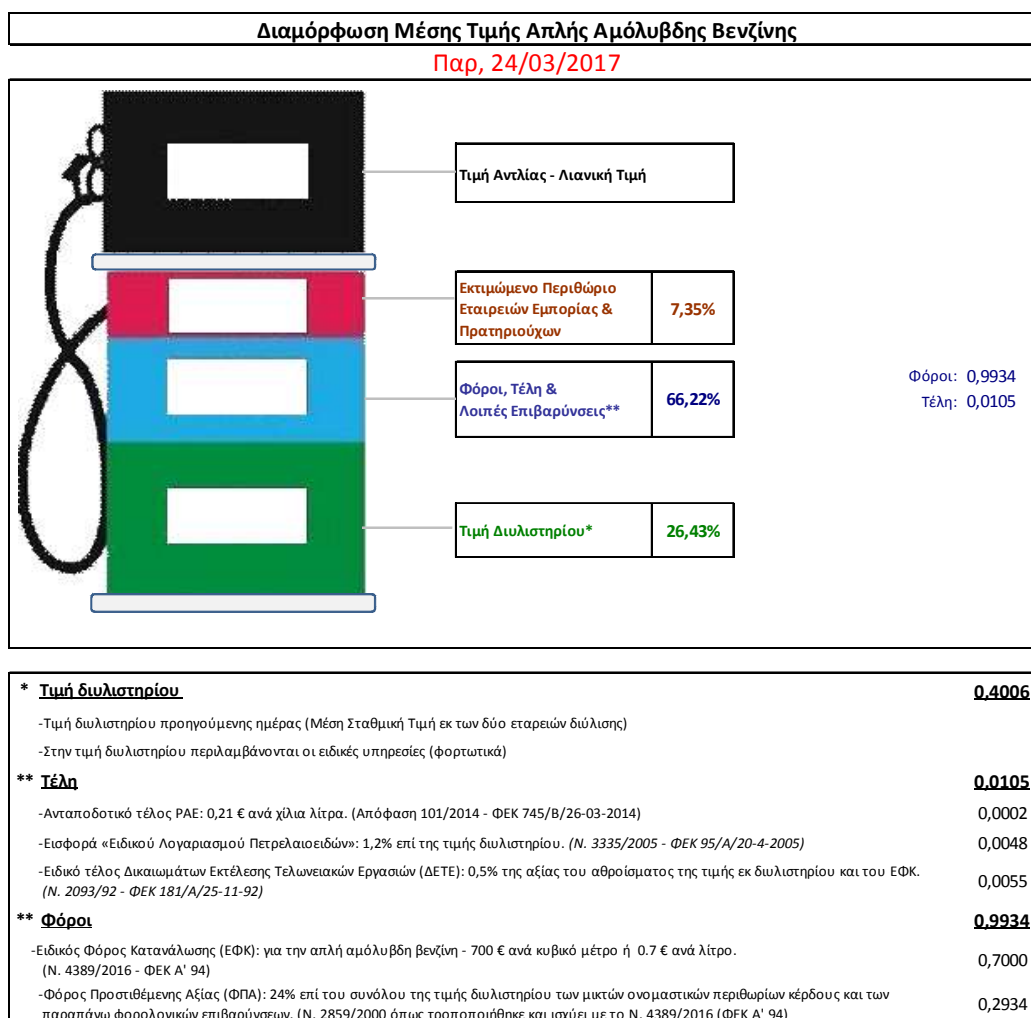
Η τιμή διυλιστηρίου της απλής αμόλυβδης βενζίνης 95 οκτανίων για την Πέμπτη 23/03/2017 διαμορφώθηκε στα 0,4006€ ανά λίτρο. Σε σχέση με την τιμή διυλιστηρίου της προηγούμενης εβδομάδας (16/03/2017) σημειώθηκε αύξηση κατά 0,0079 ανά λίτρο (0,79 λεπτά).

Οι φόροι, τα τέλη και οι λοιπές επιβαρύνσεις αντιστοιχούν σε 1,0039 € ανά λίτρο.

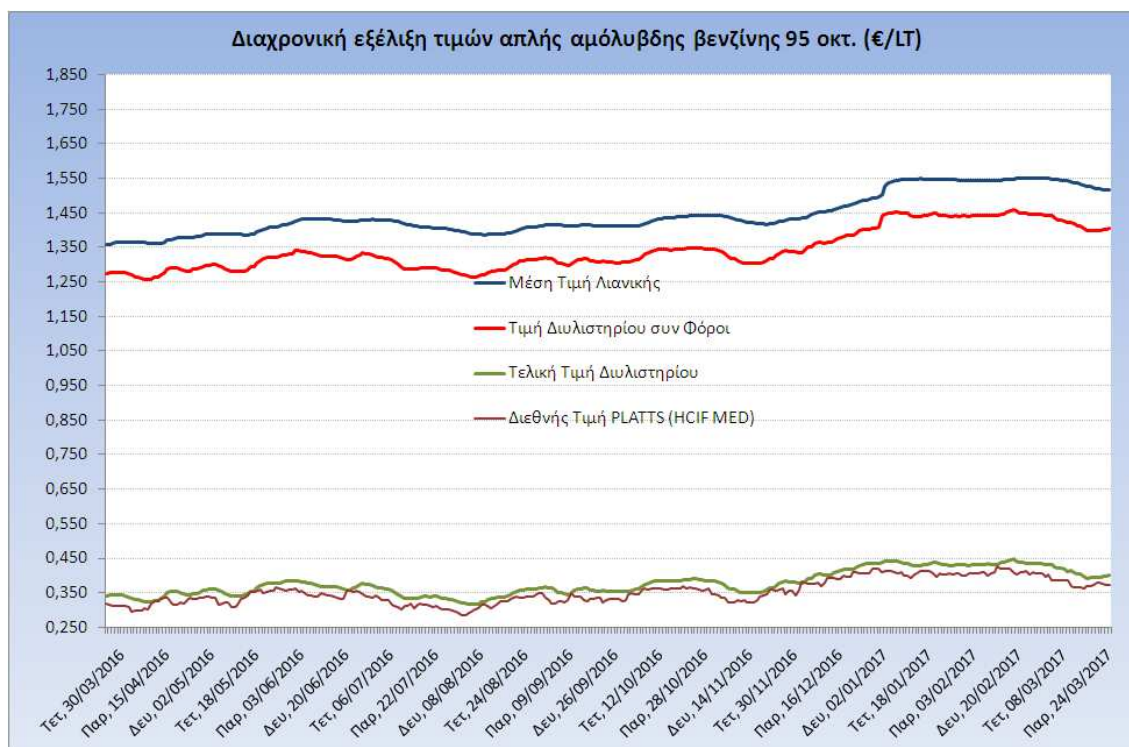
Η μέση τιμή λιανικής της απλής αμόλυβδης βενζίνης 95 οκτανίων για την Παρασκευή 24/03/2017 διαμορφώθηκε στα 1,5160€ ανά λίτρο. Σε σχέση με την τιμή της προηγούμενης εβδομάδας (17/03/2017) σημειώθηκε μείωση κατά 0,009 ανά λίτρο (0,9 λεπτά).

Το εκτιμώμενο περιθώριο των πρατηριούχων και των εταιρειών εμπορίας υπολογίζεται κατά μέσο όρο στα 0,1114 ανά λίτρο (11,14 λεπτά).

Η τελική τιμή λιανικής διαμορφώνεται από την τιμή διυλιστηρίου κατά 26,43%, από τους φόρους (σταθερούς και μεταβλητούς) κατά 66,22%, και από τα εκτιμώμενα περιθώρια των εταιρειών εμπορίας, των μεταφορέων υγρών καυσίμων και των πρατηρίων κατά 7,35% (βλ. παρακάτω πίνακα).



Η εξέλιξη των διεθνών τιμών Platts (HCIF/MED), των τιμών διωλιστηρίου και των τιμών λιανικής της απλής αμόλυβδη βενζίνη 95 οκτ., καθώς και των αντίστοιχων ενδεικτικών περιθωρίων εμπορίας για το διάστημα των τελευταίων 12 μηνών παρουσιάζονται στο ακόλουθο διάγραμμα:



2. β. Χονδρική Τιμή Πώλησης

Ο μέσος όρος της χονδρικής τιμής πώλησης της απλής αμόλυβδη βενζίνης 95 οκτανίων από τις εταιρείες εμπορίας πετρελαιοειδών για την Παρασκευή 24/03/2017 ήταν 1,422 € ανά λίτρο.

Αναλυτικά, οι μέσες κατώτατες και ανώτατες τιμές χονδρικής, καθώς και η μέση τιμή ανά νομό παρουσιάζονται στον επόμενο πίνακα:

Μέσες Τιμές Χονδρικής Πώλησης Απλής Αμόλυβδη Βενζίνης ανά Νομό Παρασκευή, 24 ΜΑΡΤΙΟΥ 2017

ΝΟΜΟΣ	ΜΕΣΗ ΚΑΤΩΤΑΤΗ ΜΕ ΦΠΑ	ΜΕΣΗ ΑΝΩΤΑΤΗ ΜΕ ΦΠΑ	ΜΕΣΗ ΤΙΜΗ ΜΕ ΦΠΑ
ΝΟΜΟΣ ΑΙΤΩΛΙΑΣ ΚΑΙ ΑΚΑΡΝΑΝΙΑΣ	1,380	1,454	1,417
ΝΟΜΟΣ ΑΡΓΟΛΙΔΟΣ	1,398	1,430	1,414
ΝΟΜΟΣ ΑΡΚΑΔΙΑΣ	1,384	1,436	1,410
ΝΟΜΟΣ ΑΡΤΗΣ	1,390	1,434	1,412
ΝΟΜΟΣ ΑΤΤΙΚΗΣ	1,371	1,477	1,424
ΝΟΜΟΣ ΑΧΑΪΑΣ	1,382	1,422	1,402
ΝΟΜΟΣ ΒΟΙΩΤΙΑΣ	1,388	1,439	1,413
ΝΟΜΟΣ ΓΡΕΒΕΝΩΝ	1,407	1,419	1,413
ΝΟΜΟΣ ΔΡΑΜΑΣ	1,388	1,443	1,416
ΝΟΜΟΣ ΔΩΔΕΚΑΝΗΣΟΥ	1,400	1,483	1,442
ΝΟΜΟΣ ΕΒΡΟΥ	1,391	1,467	1,429
ΝΟΜΟΣ ΕΥΒΟΙΑΣ	1,383	1,438	1,411

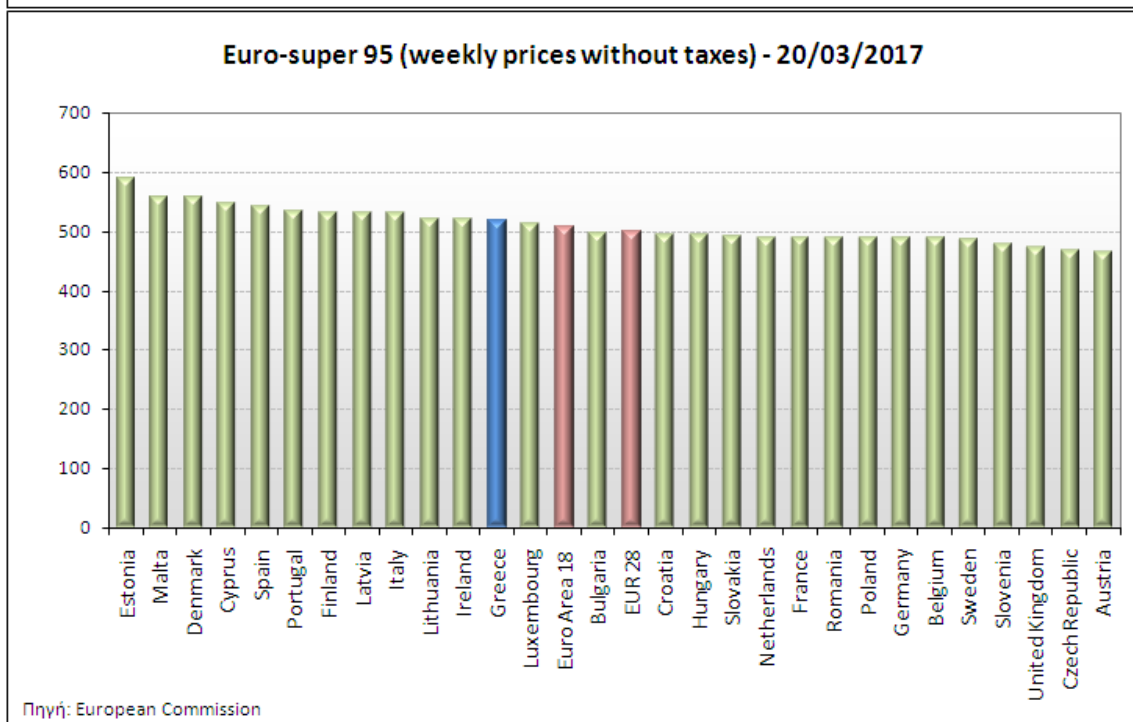
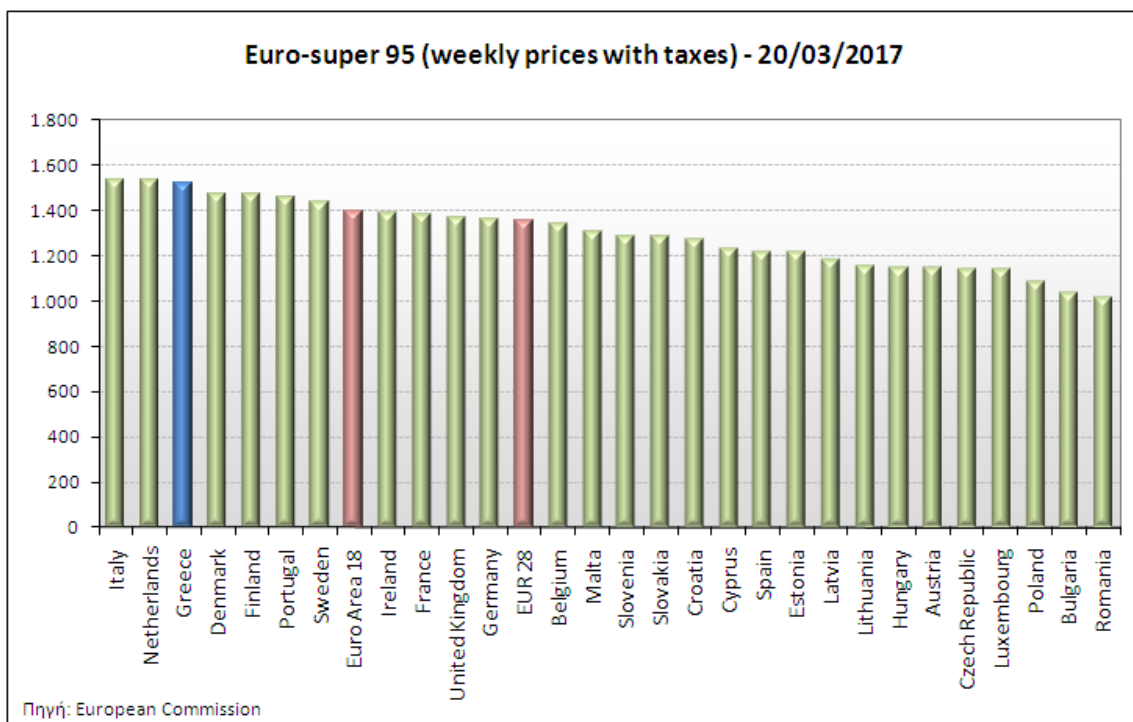
ΝΟΜΟΣ	ΜΕΣΗ ΚΑΤΩΤΑΤΗ ΜΕ ΦΠΑ	ΜΕΣΗ ΑΝΩΤΑΤΗ ΜΕ ΦΠΑ	ΜΕΣΗ ΤΙΜΗ ΜΕ ΦΠΑ
ΝΟΜΟΣ ΕΥΡΥΤΑΝΙΑΣ	1,452	1,484	1,468
ΝΟΜΟΣ ΖΑΚΥΝΘΟΥ	1,397	1,437	1,417
ΝΟΜΟΣ ΗΛΕΙΑΣ	1,401	1,449	1,425
ΝΟΜΟΣ ΗΜΑΘΙΑΣ	1,387	1,412	1,399
ΝΟΜΟΣ ΗΡΑΚΛΕΙΟΥ	1,421	1,487	1,454
ΝΟΜΟΣ ΘΕΣΠΡΩΤΙΑΣ	1,385	1,547	1,466
ΝΟΜΟΣ ΘΕΣΣΑΛΟΝΙΚΗΣ	1,379	1,426	1,402
ΝΟΜΟΣ ΙΩΑΝΝΙΝΩΝ	1,386	1,423	1,405
ΝΟΜΟΣ ΚΑΒΑΛΑΣ	1,388	1,465	1,426
ΝΟΜΟΣ ΚΑΡΔΙΤΣΗΣ	1,395	1,457	1,426
ΝΟΜΟΣ ΚΑΣΤΟΡΙΑΣ	1,395	1,463	1,429
ΝΟΜΟΣ ΚΕΡΚΥΡΑΣ	1,424	1,464	1,444
ΝΟΜΟΣ ΚΕΦΑΛΛΗΝΙΑΣ	1,412	1,466	1,439
ΝΟΜΟΣ ΚΙΛΚΙΣ	1,392	1,426	1,409
ΝΟΜΟΣ ΚΟΖΑΝΗΣ	1,383	1,447	1,415
ΝΟΜΟΣ ΚΟΡΙΝΘΙΑΣ	1,382	1,479	1,430
ΝΟΜΟΣ ΚΥΚΛΑΔΩΝ	1,406	1,555	1,480
ΝΟΜΟΣ ΛΑΚΩΝΙΑΣ	1,399	1,445	1,422
ΝΟΜΟΣ ΛΑΡΙΣΗΣ	1,381	1,458	1,420
ΝΟΜΟΣ ΛΑΣΙΘΙΟΥ	1,438	1,480	1,459
ΝΟΜΟΣ ΛΕΣΒΟΥ	1,344	1,410	1,377
ΝΟΜΟΣ ΛΕΥΚΑΔΟΣ	1,396	1,457	1,427
ΝΟΜΟΣ ΜΑΓΝΗΣΙΑΣ	1,375	1,442	1,408
ΝΟΜΟΣ ΜΕΣΣΗΝΙΑΣ	1,412	1,490	1,451
ΝΟΜΟΣ ΞΑΝΘΗΣ	1,389	1,435	1,412
ΝΟΜΟΣ ΠΕΛΛΗΣ	1,388	1,429	1,409
ΝΟΜΟΣ ΠΙΕΡΙΑΣ	1,390	1,447	1,418
ΝΟΜΟΣ ΠΡΕΒΕΖΗΣ	1,407	1,448	1,427
ΝΟΜΟΣ ΡΕΘΥΜΝΗΣ	1,446	1,478	1,462
ΝΟΜΟΣ ΡΟΔΟΠΗΣ	1,395	1,422	1,408
ΝΟΜΟΣ ΣΑΜΟΥ	1,458	1,569	1,513
ΝΟΜΟΣ ΣΕΡΡΩΝ	1,388	1,444	1,416
ΝΟΜΟΣ ΤΡΙΚΑΛΩΝ	1,385	1,458	1,422
ΝΟΜΟΣ ΦΘΙΩΤΙΔΟΣ	1,392	1,456	1,424
ΝΟΜΟΣ ΦΛΩΡΙΝΗΣ	1,389	1,433	1,411
ΝΟΜΟΣ ΦΩΚΙΔΟΣ	1,407	1,434	1,421
ΝΟΜΟΣ ΧΑΛΚΙΔΙΚΗΣ	1,385	1,441	1,413
ΝΟΜΟΣ ΧΑΝΙΩΝ	1,431	1,493	1,462
ΝΟΜΟΣ ΧΙΟΥ	1,379	1,443	1,411
ΣΤΑΘΜΙΣΜΕΝΟΣ Μ.Ο.	1,384	1,461	1,422

* Μέσοι όροι ελάχιστων και μέγιστων τιμών χονδρικής όπως υποβάλλονται από τις εταιρείες εμπορίας στο Παρατηρητήριο Τιμών βάσει της ΚΥΑ 978/24-10-2011.

** Η στάθμιση γίνεται βάσει των όγκων πωλήσεων ανά τύπο καυσίμου ανά νομό.

2. γ. Συγκριτικά στοιχεία με Ε.Ε.

Οι λιανικές τιμές αμόλυβδης βενζίνης με φόρους και προ φόρων στις 28 χώρες της Ε.Ε. για τις 20/03/2017 (τελευταία επίσημα στοιχεία) παρουσιάζονται συγκριτικά κατά φθίνουσα σειρά στα παρακάτω διαγράμματα:



Αναλυτικά στοιχεία για τις τιμές καυσίμων και τους φόρους στις 28 χώρες της Ε.Ε. παρουσιάζονται στην ιστοσελίδα της Ευρωπαϊκής Επιτροπής: *Οι συγκρίσεις των τιμών μεταξύ των διαφόρων χωρών θα πρέπει να γίνονται με ιδιαίτερη προσοχή εξαιτίας των διαφορών στην ποιότητα των προϊόντων, στις πρακτικές μάρκετινγκ, στις δομές της αγοράς και στις καταναλωτικές συνήθειες που επικρατούν σε κάθε χώρα.

3. Πετρέλαιο Κίνησης (Biodiesel)

3. α. Διαμόρφωση τιμής

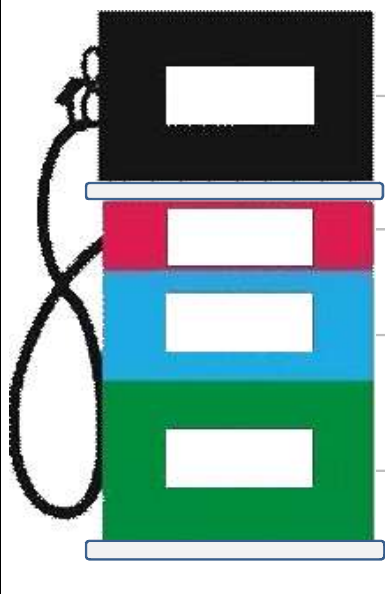
Η τιμή διυλιστηρίου του πετρελαίου κίνησης για την Πέμπτη 23/03/2017 διαμορφώθηκε στα 0,4605€ ανά λίτρο. Σε σχέση με την τιμή διυλιστηρίου της προηγούμενης εβδομάδας (16/03/2017) σημειώθηκε μείωση κατά 0,0037 ανά λίτρο (0,37 λεπτά).

Οι φόροι, τα τέλη και οι λοιπές επιβαρύνσεις αντιστοιχούν σε 0,6673 € ανά λίτρο.

Η μέση τιμή λιανικής του πετρελαίου κίνησης για την Παρασκευή 24/03/2017 διαμορφώθηκε στα 1,2770 € ανά λίτρο. Σε σχέση με την τιμή της προηγούμενης εβδομάδας (17/03/2017) σημειώθηκε μείωση κατά 0,009 ανά λίτρο (0,9 λεπτά).

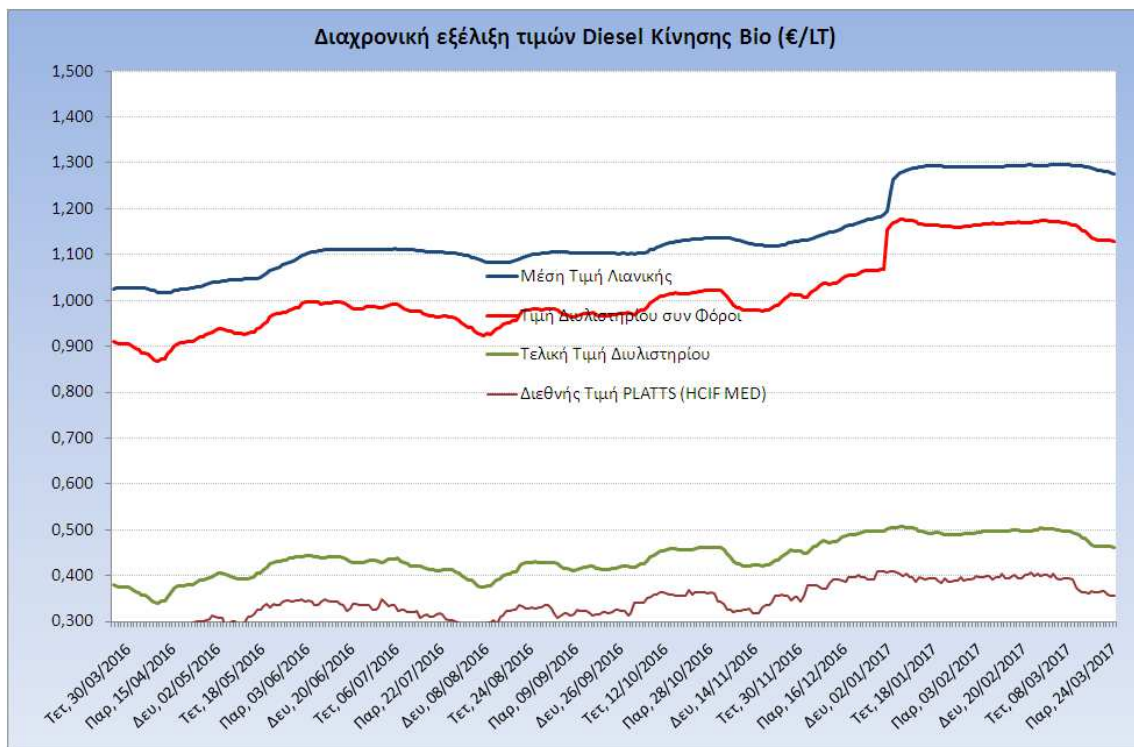
Το εκτιμώμενο περιθώριο των πρατηριούχων και των εταιρειών εμπορίας υπολογίζεται κατά μέσο όρο στα 0,1492€ ανά λίτρο (14,92 λεπτά).

Η τελική τιμή λιανικής διαμορφώνεται από την τιμή διυλιστηρίου κατά 36,06%, από τους φόρους σταθερούς και μεταβλητούς) κατά 52,25%, και από τα εκτιμώμενα περιθώρια των εταιρειών εμπορίας, των μεταφορέων υγρών καυσίμων και των πρατηρίων κατά 11,68% (βλ. παρακάτω πίνακα).

Διαμόρφωση Μέσης Τιμής Πετρελαίου Κίνησης		
Παρ, 24/03/2017		
	Τιμή Αντλίας - Λιανική Τιμή	
	Εκτιμώμενο Περιθώριο Εταιρειών Εμπορίας & Πρατηριούχων	11,68%
	Φόροι, Τέλη & Λοιπές Επιβαρύνσεις**	52,25%
	Τιμή Διυλιστηρίου*	36,06%
		Φόροι: 0,6572 Τέλη: 0,0101

* Τιμή διυλιστηρίου	0,4605
-Τιμή διυλιστηρίου προηγούμενης ημέρας (Μέση Σταθμική Τιμή εκ των δύο εταιρειών διύλισης)	
-Στην τιμή διυλιστηρίου περιλαμβάνονται οι ειδικές υπηρεσίες (φορτωτικά)	
** Τέλη	0,0101
-Ανταποδοτικό τέλος ΡΑΕ: 0,21 € ανά χίλια λίτρα. (Απόφαση 101/2014 - ΦΕΚ 745/Β/26-03-2014)	0,0002
-Εισφορά «Ειδικού Λογαριασμού Πετρελαιοειδών»: 1,2% επί της τιμής διυλιστηρίου. (Ν. 3335/2005 - ΦΕΚ 95/Α/20-4-2005)	0,0055
-Ειδικό τέλος Δικαιωμάτων Εκτέλεσης Τελωνειακών Εργασιών (ΔΕΤΕ): 0,5% της αξίας του αθροίσματος της τιμής εκ διυλιστηρίου και του ΕΦΚ. (Ν. 2093/92 - ΦΕΚ 181/Α/25-11-92)	0,0044
** Φόροι	0,6572
-Ειδικός Φόρος Κατανάλωσης (ΕΦΚ): για το πετρέλαιο κίνησης - 410 € ανά κυβικό μέτρο ή 0,41 € ανά λίτρο. (Ν. 4389/2016 - ΦΕΚ Α' 94)	0,4100
-Φόρος Προστιθέμενης Αξίας (ΦΠΑ): 24% επί του συνόλου της τιμής διυλιστηρίου των μικτών ονομαστικών περιθωρίων κέρδους και των παραπάνω φορολογικών επιβαρύνσεων. (Ν. 2859/2000 όπως τροποποιήθηκε και ισχύει με το Ν. 4389/2016 (ΦΕΚ Α' 94)	0,2472

Η εξέλιξη των διεθνών τιμών Platts (HCIF/MED), των τιμών διυλιστηρίου και των τιμών λιανικής για το πετρέλαιο κίνησης, καθώς και των αντίστοιχων ενδεικτικών περιθωρίων εμπορίας για το διάστημα των τελευταίων 12 μηνών παρουσιάζονται στο ακόλουθο διάγραμμα:



3. β. Χονδρική Τιμή Πώλησης

Ο μέσος όρος της χονδρικής τιμής πώλησης του πετρελαίου κίνησης από τις εταιρείες εμπορίας πετρελαιοειδών για την Παρασκευή 24/03/2017 ήταν 1,138€ ανά λίτρο.

Αναλυτικά, οι μέσες κατώτατες και ανώτατες τιμές χονδρικής, καθώς και η μέση τιμή ανά νομό παρουσιάζονται στον επόμενο πίνακα:

Μέσες Τιμές Χονδρικής Πώλησης Πετρελαίου Κίνησης ανά Νομό

Παρασκευή 24 ΜΑΡΤΙΟΥ 2017

ΝΟΜΟΣ	ΜΕΣΗ ΚΑΤΩΤΑΤΗ ΜΕ ΦΠΑ	ΜΕΣΗ ΑΝΩΤΑΤΗ ΜΕ ΦΠΑ	ΜΕΣΗ ΤΙΜΗ ΜΕ ΦΠΑ
ΝΟΜΟΣ ΑΙΤΩΛΙΑΣ ΚΑΙ ΑΚΑΡΝΑΝΙΑΣ	1,091	1,188	1,139
ΝΟΜΟΣ ΑΡΓΟΛΙΔΟΣ	1,116	1,178	1,147
ΝΟΜΟΣ ΑΡΚΑΔΙΑΣ	1,100	1,160	1,130
ΝΟΜΟΣ ΑΡΤΗΣ	1,103	1,149	1,126
ΝΟΜΟΣ ΑΤΤΙΚΗΣ	1,085	1,197	1,141
ΝΟΜΟΣ ΑΧΑΪΑΣ	1,090	1,167	1,129
ΝΟΜΟΣ ΒΟΙΩΤΙΑΣ	1,095	1,169	1,132
ΝΟΜΟΣ ΓΡΕΒΕΝΩΝ	1,125	1,150	1,138
ΝΟΜΟΣ ΔΡΑΜΑΣ	1,107	1,158	1,132
ΝΟΜΟΣ ΔΩΔΕΚΑΝΗΣΟΥ	1,105	1,210	1,158
ΝΟΜΟΣ ΕΒΡΟΥ	0,985	1,158	1,072

ΝΟΜΟΣ	ΜΕΣΗ ΚΑΤΩΤΑΤΗ ΜΕ ΦΠΑ	ΜΕΣΗ ΑΝΩΤΑΤΗ ΜΕ ΦΠΑ	ΜΕΣΗ ΤΙΜΗ ΜΕ ΦΠΑ
ΝΟΜΟΣ ΕΥΒΟΙΑΣ	1,095	1,194	1,144
ΝΟΜΟΣ ΕΥΡΥΤΑΝΙΑΣ	1,166	1,173	1,170
ΝΟΜΟΣ ΖΑΚΥΝΘΟΥ	1,109	1,188	1,148
ΝΟΜΟΣ ΗΛΕΙΑΣ	1,110	1,180	1,145
ΝΟΜΟΣ ΗΜΑΘΙΑΣ	1,095	1,155	1,125
ΝΟΜΟΣ ΗΡΑΚΛΕΙΟΥ	1,125	1,206	1,166
ΝΟΜΟΣ ΘΕΣΠΡΩΤΙΑΣ	1,099	1,193	1,146
ΝΟΜΟΣ ΘΕΣΣΑΛΟΝΙΚΗΣ	1,093	1,163	1,128
ΝΟΜΟΣ ΙΩΑΝΝΙΝΩΝ	1,099	1,177	1,138
ΝΟΜΟΣ ΚΑΒΑΛΑΣ	1,095	1,166	1,130
ΝΟΜΟΣ ΚΑΡΔΙΤΣΗΣ	1,104	1,175	1,140
ΝΟΜΟΣ ΚΑΣΤΟΡΙΑΣ	1,113	1,188	1,150
ΝΟΜΟΣ ΚΕΡΚΥΡΑΣ	1,128	1,184	1,156
ΝΟΜΟΣ ΚΕΦΑΛΛΗΝΙΑΣ	1,128	1,214	1,171
ΝΟΜΟΣ ΚΙΛΚΙΣ	1,105	1,141	1,123
ΝΟΜΟΣ ΚΟΖΑΝΗΣ	1,096	1,165	1,131
ΝΟΜΟΣ ΚΟΡΙΝΘΙΑΣ	1,098	1,170	1,134
ΝΟΜΟΣ ΚΥΚΛΑΔΩΝ	1,096	1,277	1,186
ΝΟΜΟΣ ΛΑΚΩΝΙΑΣ	1,112	1,162	1,137
ΝΟΜΟΣ ΛΑΡΙΣΗΣ	1,095	1,171	1,133
ΝΟΜΟΣ ΛΑΣΙΘΙΟΥ	1,153	1,189	1,171
ΝΟΜΟΣ ΛΕΣΒΟΥ	1,110	1,221	1,166
ΝΟΜΟΣ ΛΕΥΚΑΔΟΣ	1,107	1,164	1,135
ΝΟΜΟΣ ΜΑΓΝΗΣΙΑΣ	1,090	1,205	1,147
ΝΟΜΟΣ ΜΕΣΣΗΝΙΑΣ	0,951	1,193	1,072
ΝΟΜΟΣ ΞΑΝΘΗΣ	1,097	1,169	1,133
ΝΟΜΟΣ ΠΕΛΛΗΣ	1,101	1,156	1,129
ΝΟΜΟΣ ΠΙΕΡΙΑΣ	1,104	1,151	1,128
ΝΟΜΟΣ ΠΡΕΒΕΖΗΣ	1,116	1,162	1,139
ΝΟΜΟΣ ΡΕΘΥΜΝΗΣ	1,159	1,196	1,178
ΝΟΜΟΣ ΡΟΔΟΠΗΣ	1,100	1,160	1,130
ΝΟΜΟΣ ΣΑΜΟΥ	1,171	1,253	1,212
ΝΟΜΟΣ ΣΕΡΡΩΝ	1,106	1,141	1,124
ΝΟΜΟΣ ΤΡΙΚΑΛΩΝ	1,104	1,170	1,137
ΝΟΜΟΣ ΦΘΙΩΤΙΔΟΣ	1,099	1,159	1,129
ΝΟΜΟΣ ΦΛΩΡΙΝΗΣ	1,118	1,157	1,137
ΝΟΜΟΣ ΦΩΚΙΔΟΣ	1,123	1,163	1,143
ΝΟΜΟΣ ΧΑΛΚΙΔΙΚΗΣ	1,098	1,162	1,130
ΝΟΜΟΣ ΧΑΝΙΩΝ	1,137	1,197	1,167
ΝΟΜΟΣ ΧΙΟΥ	1,110	1,168	1,139
ΣΤΑΘΜΙΣΜΕΝΟΣ Μ.Ο.	1,095	1,181	1,138

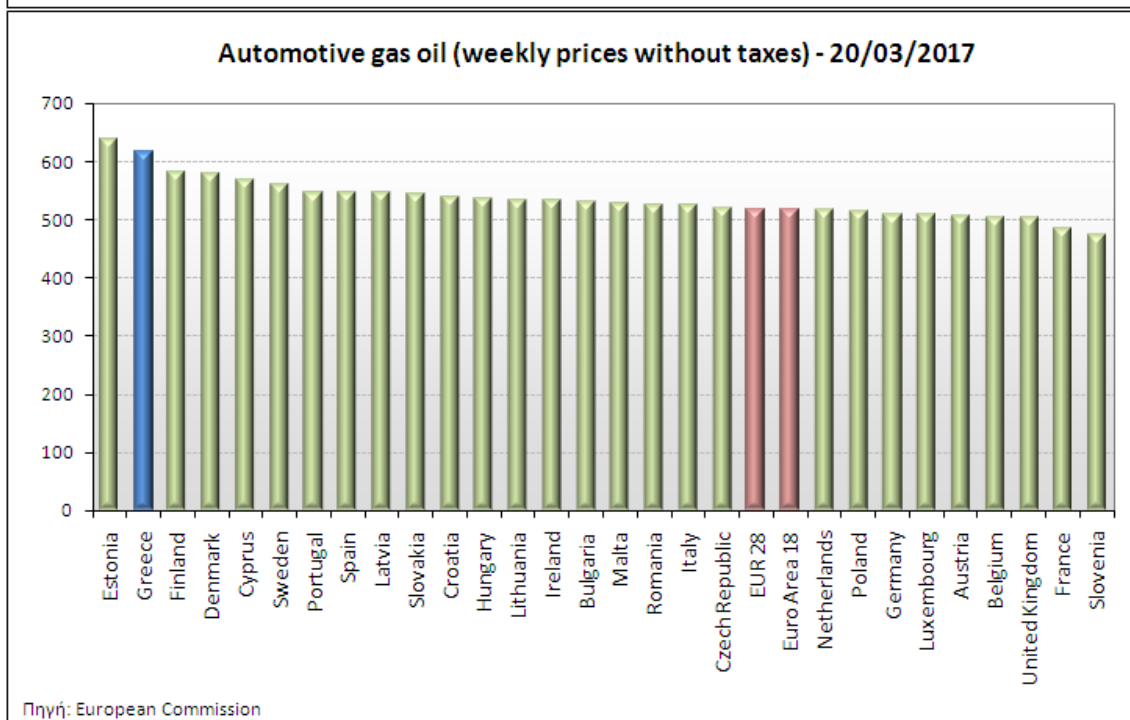
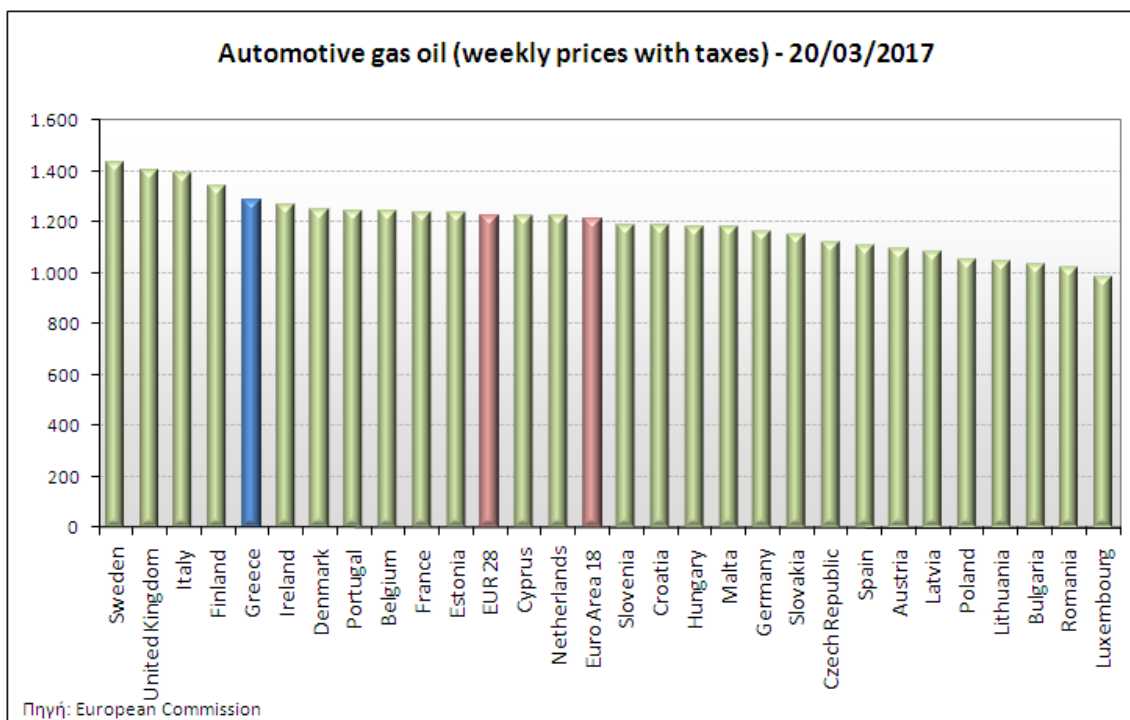
* Μέσοι όροι ελάχιστων και μέγιστων τιμών χονδρικής όπως υποβάλλονται από τις εταιρείες εμπορίας στο Παρατηρητήριο Τιμών βάσει της ΚΥΑ 978/24-10-2011.

** Η στάθμιση γίνεται βάσει των όγκων πωλήσεων ανά τύπο καυσίμου ανά νομό.

3. γ. Συγκριτικά στοιχεία με Ε.Ε.

Οι λιανικές τιμές πετρελαίου κίνησης με φόρους και προ φόρων στις 28 χώρες της Ε.Ε. για τις 20/03/2017 (τελευταία επίσημα στοιχεία) παρουσιάζονται συγκριτικά κατά φθίνουσα σειρά

Στα παρακάτω διαγράμματα:



Αναλυτικά στοιχεία για τις τιμές καυσίμων και τους φόρους στις 28 χώρες της Ε.Ε. παρουσιάζονται στην ιστοσελίδα της Ευρωπαϊκής Επιτροπής: http://ec.europa.eu/energy/observatory/oil/bulletin_en.htm

*Οι συγκρίσεις των τιμών μεταξύ των διαφόρων χωρών θα πρέπει να γίνονται με ιδιαίτερη προσοχή εξαιτίας των διαφορών στην ποιότητα των προϊόντων, στις πρακτικές μάρκετινγκ, στις δομές της αγοράς και στις καταναλωτικές συνήθειες που επικρατούν σε κάθε χώρα.

4. Πετρέλαιο Θέρμανσης (Κατ'οίκον)

4. α. Διαμόρφωση τιμής

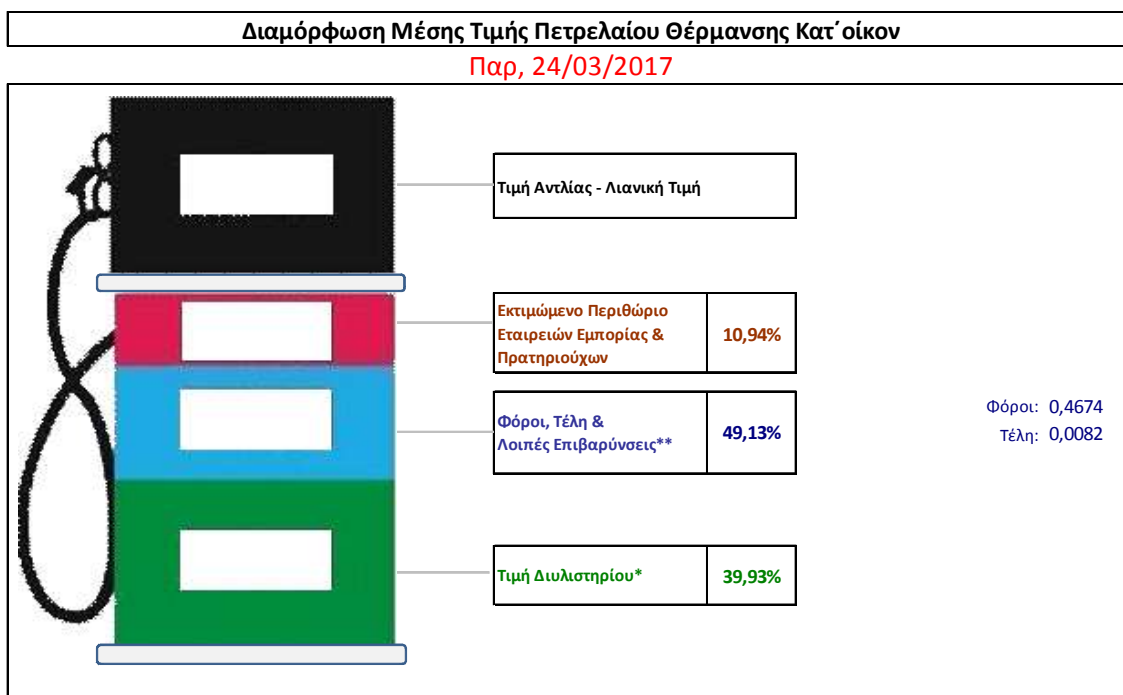
Η τιμή διυλιστηρίου του πετρελαίου θέρμανσης για την Πέμπτη 23/03/2017 διαμορφώθηκε στα 0,3866€ λίτρο. Σε σχέση με την τιμή διυλιστηρίου της προηγούμενης εβδομάδας (16/03/2017) σημειώθηκε μείωση κατά 0,0039 ανά λίτρο (0,39 λεπτά).

Οι φόροι, τα τέλη και οι λοιπές επιβαρύνσεις αντιστοιχούν σε 0,4755 € ανά λίτρο.

Η μέση τιμή λιανικής του πετρελαίου θέρμανσης (κατ'οίκον) για την Παρασκευή 24/03/2017 διαμορφώθηκε στα 0,9680 € ανά λίτρο. Σε σχέση με την τιμή της προηγούμενης εβδομάδας (17/03/2017) σημειώθηκε μείωση κατά 0,009 ανά λίτρο (0,9 λεπτά)

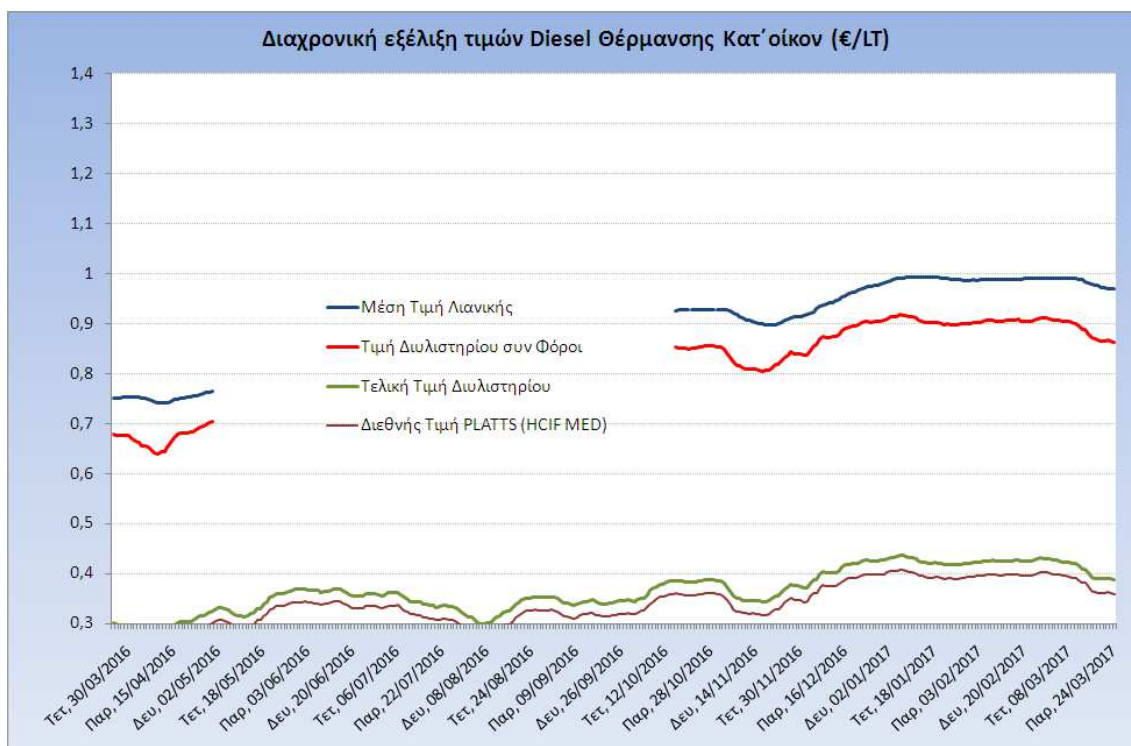
Το εκτιμώμενο περιθώριο των πρατηριούχων και των εταιρειών εμπορίας υπολογίζεται κατά μέσο όρο στα 0,1059 ανά λίτρο (10,59 λεπτά).

Η τελική τιμή λιανικής διαμορφώνεται από την τιμή διυλιστηρίου κατά 39,93 %, από τους φόρους (σταθερούς και μεταβλητούς) κατά 49,13%, και από τα εκτιμώμενα περιθώρια των εταιρειών εμπορίας, των μεταφορέων υγρών καυσίμων και των πρατηρίων κατά 10,94% (βλ. παρακάτω πίνακα).



* Τιμή διυλιστηρίου	0,3866
-Τιμή διυλιστηρίου προηγούμενης ημέρας (Μέση Σταθμική Τιμή εκ των δύο εταιρειών διύλισης)	
-Στην τιμή διυλιστηρίου περιλαμβάνονται οι ειδικές υπηρεσίες (φορτωτικά)	
** Τέλη	0,0082
-Ανταποδοτικό τέλος ΡΑΕ: 0,21 € ανά χιλία λίτρα. (Απόφαση 101/2014 - ΦΕΚ 745/Β/26-03-2014)	
-Εισφορά «Ειδικού Λογαριασμού Πετρελαιοειδών»: 1,2% επί της τιμής διυλιστηρίου. (Ν. 3335/2005 - ΦΕΚ 95/Α/20-4-2005)	
-Ειδικό τέλος Δικαιωμάτων Εκτέλεσης Τελωνειακών Εργασιών (ΔΕΤΕ): 0,5% της αξίας του αθροίσματος της τιμής εκ διυλιστηρίου και του ΕΦΚ. (Ν. 2093/92 - ΦΕΚ 181/Α/25-11-92)	
** Φόροι	0,4674
-Ειδικός Φόρος Κατανάλωσης (ΕΦΚ): για το πετρέλαιο θέρμανσης - 280 € ανά κυβικό μέτρο ή 0,280 € ανά λίτρο. (Ν. 4389/2016 (ΦΕΚ Α' 94)	
-Φόρος Προστιθέμενης Αξίας (ΦΠΑ): 24% επί του συνόλου της τιμής διυλιστηρίου των μικτών ονομαστικών περιθωρίων κέρδους και των παραπάνω φορολογικών επιβαρύνσεων. (Ν. 2859/2000 όπως τροποποιήθηκε και ισχύει με το Ν. 4389/2016 (ΦΕΚ Α' 94)	

Η εξέλιξη των διεθνών τιμών Platts (HCIF/MED), των τιμών διυλιστηρίου και των τιμών λιανικής για το πετρέλαιο θέρμανσης (κατ' οίκον), καθώς και των αντίστοιχων ενδεικτικών περιθωρίων εμπορίας για το διάστημα των τελευταίων 12 μηνών παρουσιάζονται στο ακόλουθο διάγραμμα:



4. β. Χονδρική Τιμή Πώλησης

Ο μέσος όρος της χονδρικής τιμής πώλησης του πετρελαίου θέρμανσης (κατ' οίκον) από τις εταιρείες εμπορίας πετρελαιοειδών για την Παρασκευή 24/03/2017 ήταν 0,869 € ανά λίτρο.

Αναλυτικά, οι μέσες κατώτατες και ανώτατες τιμές χονδρικής, καθώς και η μέση τιμή ανά νομό παρουσιάζονται στον επόμενο πίνακα:

Μέσες Τιμές Χονδρικής Πώλησης Πετρελαίου Θέρμανσης (κατ' οίκον) ανά Νομό Παρασκευή 24 ΜΑΡΤΙΟΥ 2017

ΝΟΜΟΣ	ΜΕΣΗ ΚΑΤΩΤΑΤΗ ΜΕ ΦΠΑ	ΜΕΣΗ ΑΝΩΤΑΤΗ ΜΕ ΦΠΑ	ΜΕΣΗ ΤΙΜΗ ΜΕ ΦΠΑ
ΝΟΜΟΣ ΑΙΤΩΛΙΑΣ ΚΑΙ ΑΚΑΡΝΑΝΙΑΣ	0,837	0,898	0,868
ΝΟΜΟΣ ΑΡΓΟΛΙΔΟΣ	0,846	0,880	0,863
ΝΟΜΟΣ ΑΡΚΑΔΙΑΣ	0,843	0,886	0,865
ΝΟΜΟΣ ΑΡΤΗΣ	0,849	0,884	0,866
ΝΟΜΟΣ ΑΤΤΙΚΗΣ	0,831	0,899	0,865
ΝΟΜΟΣ ΑΧΑΪΑΣ	0,833	0,875	0,854
ΝΟΜΟΣ ΒΟΙΩΤΙΑΣ	0,844	0,891	0,867
ΝΟΜΟΣ ΓΡΕΒΕΝΩΝ	0,864	0,873	0,868
ΝΟΜΟΣ ΔΡΑΜΑΣ	0,854	0,882	0,868
ΝΟΜΟΣ ΔΩΔΕΚΑΝΗΣΟΥ	0,874	0,960	0,917
ΝΟΜΟΣ ΕΒΡΟΥ	0,854	0,884	0,869

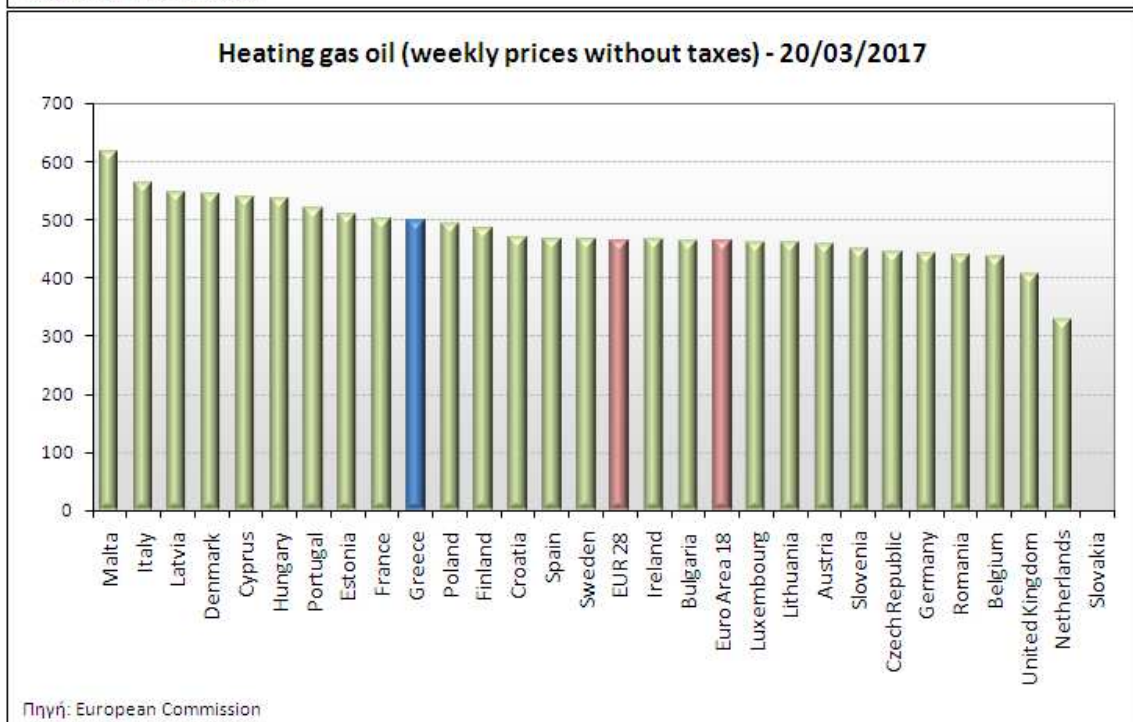
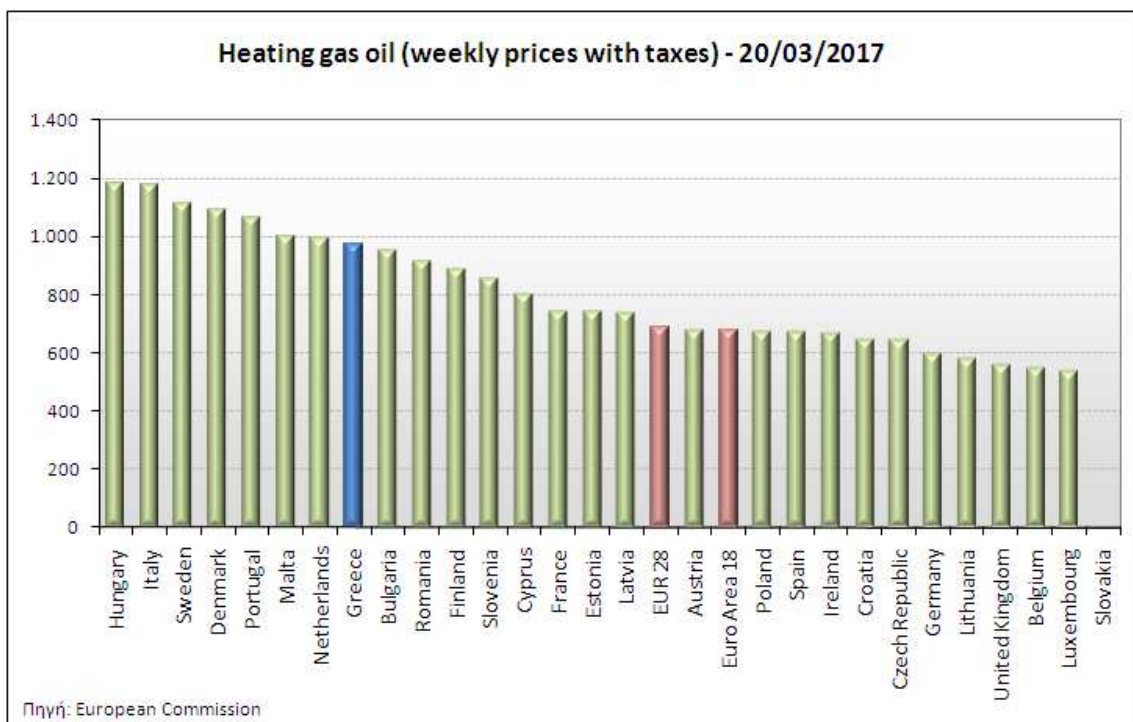
ΝΟΜΟΣ	ΜΕΣΗ ΚΑΤΩΤΑΤΗ ΜΕ ΦΠΑ	ΜΕΣΗ ΑΝΩΤΑΤΗ ΜΕ ΦΠΑ	ΜΕΣΗ ΤΙΜΗ ΜΕ ΦΠΑ
ΝΟΜΟΣ ΕΥΒΟΙΑΣ	0,840	0,901	0,870
ΝΟΜΟΣ ΕΥΡΥΤΑΝΙΑΣ	0,890	0,896	0,893
ΝΟΜΟΣ ΖΑΚΥΝΘΟΥ	0,857	0,905	0,881
ΝΟΜΟΣ ΗΛΕΙΑΣ	0,861	0,920	0,890
ΝΟΜΟΣ ΗΜΑΘΙΑΣ	0,838	0,880	0,859
ΝΟΜΟΣ ΗΡΑΚΛΕΙΟΥ	0,867	0,919	0,893
ΝΟΜΟΣ ΘΕΣΠΡΩΤΙΑΣ	0,852	0,903	0,877
ΝΟΜΟΣ ΘΕΣΣΑΛΟΝΙΚΗΣ	0,841	0,876	0,859
ΝΟΜΟΣ ΙΩΑΝΝΙΝΩΝ	0,850	0,890	0,870
ΝΟΜΟΣ ΚΑΒΑΛΑΣ	0,844	0,894	0,869
ΝΟΜΟΣ ΚΑΡΔΙΤΣΗΣ	0,853	0,884	0,868
ΝΟΜΟΣ ΚΑΣΤΟΡΙΑΣ	0,849	0,880	0,865
ΝΟΜΟΣ ΚΕΡΚΥΡΑΣ	0,882	0,920	0,901
ΝΟΜΟΣ ΚΕΦΑΛΛΗΝΙΑΣ	0,869	0,942	0,906
ΝΟΜΟΣ ΚΙΛΚΙΣ	0,844	0,866	0,855
ΝΟΜΟΣ ΚΟΖΑΝΗΣ	0,843	0,880	0,861
ΝΟΜΟΣ ΚΟΡΙΝΘΙΑΣ	0,854	0,895	0,875
ΝΟΜΟΣ ΚΥΚΛΑΔΩΝ	0,869	0,946	0,908
ΝΟΜΟΣ ΛΑΚΩΝΙΑΣ	0,867	0,901	0,884
ΝΟΜΟΣ ΛΑΡΙΣΗΣ	0,843	0,886	0,864
ΝΟΜΟΣ ΛΑΣΙΘΙΟΥ	0,892	0,930	0,911
ΝΟΜΟΣ ΛΕΣΒΟΥ	0,853	0,933	0,893
ΝΟΜΟΣ ΛΕΥΚΑΔΟΣ	0,859	0,893	0,876
ΝΟΜΟΣ ΜΑΓΝΗΣΙΑΣ	0,838	0,913	0,875
ΝΟΜΟΣ ΜΕΣΣΗΝΙΑΣ	0,878	0,918	0,898
ΝΟΜΟΣ ΞΑΝΘΗΣ	0,846	0,889	0,868
ΝΟΜΟΣ ΠΕΛΛΗΣ	0,842	0,875	0,859
ΝΟΜΟΣ ΠΙΕΡΙΑΣ	0,846	0,874	0,860
ΝΟΜΟΣ ΠΡΕΒΕΖΗΣ	0,857	0,884	0,870
ΝΟΜΟΣ ΡΕΘΥΜΝΗΣ	0,893	0,930	0,912
ΝΟΜΟΣ ΡΟΔΟΠΗΣ	0,842	0,887	0,865
ΝΟΜΟΣ ΣΑΜΟΥ	0,920	0,967	0,944
ΝΟΜΟΣ ΣΕΡΡΩΝ	0,845	0,879	0,862
ΝΟΜΟΣ ΤΡΙΚΑΛΩΝ	0,851	0,878	0,865
ΝΟΜΟΣ ΦΘΙΩΤΙΔΟΣ	0,845	0,892	0,869
ΝΟΜΟΣ ΦΛΩΡΙΝΗΣ	0,850	0,879	0,865
ΝΟΜΟΣ ΦΩΚΙΔΟΣ	0,866	0,892	0,879
ΝΟΜΟΣ ΧΑΛΚΙΔΙΚΗΣ	0,846	0,886	0,866
ΝΟΜΟΣ ΧΑΝΙΩΝ	0,892	0,940	0,916
ΝΟΜΟΣ ΧΙΟΥ	0,862	0,888	0,875
ΣΤΑΘΜΙΣΜΕΝΟΣ Μ.Ο.	0,845	0,893	0,869

* Μέσοι όροι ελάχιστων και μέγιστων τιμών χονδρικής όπως υποβάλλονται από τις εταιρείες εμπορίας στο Παρατηρητήριο Τιμών βάσει της ΚΥΑ 978/24-10-2011.

** Η στάθμιση γίνεται βάσει των όγκων πωλήσεων ανά τύπο καυσίμου ανά νομό.

4. γ. Συγκριτικά στοιχεία με Ε.Ε.

Οι λιανικές τιμές πετρελαίου θέρμανσης με φόρους και προ φόρων στις 28 χώρες της Ε.Ε. για τις 20/03/2017 (τελευταία επίσημα στοιχεία) παρουσιάζονται συγκριτικά κατά φθίνουσα σειρά στα παρακάτω διαγράμματα:



Αναλυτικά στοιχεία για τις τιμές καυσίμων και τους φόρους στις 28 χώρες της Ε.Ε. παρουσιάζονται στην ιστοσελίδα της Ευρωπαϊκής Επιτροπής: http://ec.europa.eu/energy/observatory/oil/bulletin_en.htm

*Οι συγκρίσεις των τιμών μεταξύ των διαφόρων χωρών θα πρέπει να γίνονται με ιδιαίτερη προσοχή εξαιτίας των διαφορών στην ποιότητα των προϊόντων, στις πρακτικές μάρκετινγκ, στις δομές της αγοράς και στις καταναλωτικές συνήθειες που επικρατούν σε κάθε χώρα.