



ΓΕΝΙΚΗ ΓΡΑΜΜΑΤΕΙΑ ΕΜΠΟΡΙΟΥ & ΠΡΟΣΤΑΣΙΑΣ  
ΚΑΤΑΝΑΛΩΤΗ  
ΓΕΝΙΚΗ ΔΙΕΥΘΥΝΣΗ ΑΓΟΡΑΣ  
ΔΙΕΥΘΥΝΣΗ ΕΛΕΓΧΩΝ & ΠΑΡΑΤΗΡΗΤΗΡΙΩΝ  
ΤΜΗΜΑ ΠΑΡΑΤΗΡΗΤΗΡΙΩΝ ΤΙΜΩΝ

Αναρτητέο στο διαδίκτυο

Αθήνα : 27-02-2018

Αρ. Πρωτ.: 22953

## ΕΒΔΟΜΑΔΙΑΙΟ ΔΕΛΤΙΟ ΕΠΙΣΚΟΠΗΣΗΣ ΤΙΜΩΝ ΚΑΥΣΙΜΩΝ

*Παρασκευή, 23 ΦΕΒΡΟΥΑΡΙΟΥ 2018*

### 1. Τιμές Παρατηρητηρίου Υγρών Καυσίμων

Οι λιανικές τιμές των υγρών καυσίμων (αμόλυβδη 95 οκτ., σούπερ αμόλυβδη 100 οκτ., σούπερ LRP, πετρέλαιο κίνησης και υγραέριο κίνησης) αναρτώνται αναλυτικά στην ιστοσελίδα του Παρατηρητηρίου Τιμών Υγρών Καυσίμων του Υπουργείου Οικονομίας και Ανάπτυξης [www.fuelprices.gr](http://www.fuelprices.gr), όπου παρουσιάζονται καθημερινά οι ελάχιστες, μέσες και μέγιστες τιμές σε όλους τους Νομούς της χώρας.

**Μέσες τιμές λιανικής πώλησης καυσίμων για όλη την Ελλάδα**

*Παρασκευή, 23 ΦΕΒΡΟΥΑΡΙΟΥ 2018*

Προϊόν	Μέση Τιμή
Αμόλυβδη 95 οκτ.	1,529
Αμόλυβδη 100 οκτ.	1,727
Super	1,655
Diesel Κίνησης	1,307
Diesel Θέρμανσης Κατ'οίκον	0,987
Υγραέριο κίνησης (Autogas)	0,812

\* Η μέση τιμή πανελλαδικά υπολογίζεται από τον σταθμισμένο μέσο όρο με βάση τους όγκους πωλήσεων ανά τύπο καυσίμου ανά νομό.

\*\* Δεν καταγράφεται κατανάλωση στο πετρέλαιο θέρμανσης για τη χρονική περίοδο 30/4 έως 15/10 κάθε έτους.

Στον παρακάτω πίνακα παρουσιάζονται οι μέσες τιμές λιανικής των υγρών καυσίμων ανά Νομό

**Μέσες τιμές λιανικής πώλησης καυσίμων ανά νομό**  
*Παρασκευή 23 ΦΕΒΡΟΥΑΡΙΟΥ 2018*

ΝΟΜΟΣ	Αμόλυβδη 95 οκτ.	Αμόλυβδη 100 οκτ.	Super	Diesel Κίνησης	Diesel Θέρμανσης Κατ' οίκον	Υγραέριο κίνησης (Autogas)
ΝΟΜΟΣ ΑΤΤΙΚΗΣ	1,496	1,711	1,615	1,279	0,971	0,756
ΝΟΜΟΣ ΑΙΤΩΛΙΑΣ ΚΑΙ ΑΚΑΡΝΑΝΙΑΣ	1,550	1,758		1,322	1,019	0,845
ΝΟΜΟΣ ΑΡΓΟΛΙΔΟΣ	1,528	1,711	1,845	1,300	1,005	0,803
ΝΟΜΟΣ ΑΡΚΑΔΙΑΣ	1,561	1,755		1,332	1,015	0,842
ΝΟΜΟΣ ΑΡΤΗΣ	1,518	1,710		1,318	1,010	0,825
ΝΟΜΟΣ ΑΧΑΪΑΣ	1,522	1,733	1,719	1,323	1,003	0,849
ΝΟΜΟΣ ΒΟΙΩΤΙΑΣ	1,522	1,748	1,646	1,302	0,985	0,811
ΝΟΜΟΣ ΓΡΕΒΕΝΩΝ	1,567	1,781		1,343	1,007	0,816
ΝΟΜΟΣ ΔΡΑΜΑΣ	1,498	1,722		1,274	0,962	0,743
ΝΟΜΟΣ ΔΩΔΕΚΑΝΗΣΟΥ	1,672	1,847		1,409	1,097	1,023
ΝΟΜΟΣ ΕΒΡΟΥ	1,555	1,748		1,330	0,990	0,851
ΝΟΜΟΣ ΕΥΒΟΙΑΣ	1,534	1,737	1,598	1,312	0,999	0,831
ΝΟΜΟΣ ΕΥΡΥΤΑΝΙΑΣ	1,610	1,870		1,375	1,053	0,831
ΝΟΜΟΣ ΖΑΚΥΝΘΟΥ	1,560	1,723		1,330	1,014	0,969
ΝΟΜΟΣ ΗΛΕΙΑΣ	1,538	1,724		1,306	0,999	0,810
ΝΟΜΟΣ ΗΜΑΘΙΑΣ	1,503	1,700		1,290	0,978	0,775
ΝΟΜΟΣ ΗΡΑΚΛΕΙΟΥ	1,587	1,752	1,329	1,353	0,998	0,895
ΝΟΜΟΣ ΘΕΣΠΡΩΤΙΑΣ	1,561	1,791		1,341	1,040	0,834
ΝΟΜΟΣ ΘΕΣΣΑΛΟΝΙΚΗΣ	1,498	1,706		1,280	0,969	0,804
ΝΟΜΟΣ ΙΩΑΝΝΙΝΩΝ	1,511	1,838		1,316	0,985	0,808
ΝΟΜΟΣ ΚΑΒΑΛΑΣ	1,533	1,764		1,308	0,995	0,822
ΝΟΜΟΣ ΚΑΡΔΙΤΣΗΣ	1,548	1,740		1,308	0,996	0,791
ΝΟΜΟΣ ΚΑΣΤΟΡΙΑΣ	1,566	1,740		1,336	1,008	0,814
ΝΟΜΟΣ ΚΕΡΚΥΡΑΣ	1,563	1,777		1,340	1,051	0,957
ΝΟΜΟΣ ΚΕΦΑΛΛΗΝΙΑΣ	1,623	1,783		1,362	1,031	0,920
ΝΟΜΟΣ ΚΙΛΚΙΣ	1,523	1,784		1,288	0,983	0,795
ΝΟΜΟΣ ΚΟΖΑΝΗΣ	1,527	1,691		1,315	0,989	0,770
ΝΟΜΟΣ ΚΟΡΙΝΘΙΑΣ	1,528	1,731		1,309	0,985	0,815
ΝΟΜΟΣ ΚΥΚΛΑΔΩΝ	1,794	1,921		1,495	1,165	0,953
ΝΟΜΟΣ ΛΑΚΩΝΙΑΣ	1,547	1,732		1,322	1,011	0,819
ΝΟΜΟΣ ΛΑΡΙΣΗΣ	1,519	1,717		1,294	0,986	0,780
ΝΟΜΟΣ ΛΑΣΙΘΙΟΥ	1,606	1,802		1,358	1,035	0,888
ΝΟΜΟΣ ΛΕΣΒΟΥ	1,608	1,821		1,374	1,119	0,946
ΝΟΜΟΣ ΛΕΥΚΑΔΟΣ	1,571	1,759	1,640	1,331	1,028	0,844
ΝΟΜΟΣ ΜΑΓΝΗΣΙΑΣ	1,560	1,748		1,329	1,015	0,838
ΝΟΜΟΣ ΜΕΣΣΗΝΙΑΣ	1,565	1,747		1,316	1,039	0,860
ΝΟΜΟΣ ΞΑΝΘΗΣ	1,498	1,727		1,284	0,980	0,764
ΝΟΜΟΣ ΠΕΛΛΗΣ	1,517	1,691		1,286	0,974	0,784
ΝΟΜΟΣ ΠΙΕΡΙΑΣ	1,510	1,707		1,282	0,958	0,812
ΝΟΜΟΣ ΠΡΕΒΕΖΗΣ	1,520	1,710		1,310	0,988	0,798
ΝΟΜΟΣ ΡΕΘΥΜΝΗΣ	1,595	1,796		1,350	1,044	0,899
ΝΟΜΟΣ ΡΟΔΟΠΗΣ	1,538	1,699		1,302	0,981	0,833
ΝΟΜΟΣ ΣΑΜΟΥ	1,709	1,825		1,440	1,150	0,928
ΝΟΜΟΣ ΣΕΡΡΩΝ	1,507	1,686		1,277	0,971	0,826
ΝΟΜΟΣ ΤΡΙΚΑΛΩΝ	1,545	1,696		1,331	0,966	0,786
ΝΟΜΟΣ ΦΘΙΩΤΙΔΟΣ	1,532	1,779	1,597	1,311	1,014	0,825
ΝΟΜΟΣ ΦΛΩΡΙΝΗΣ	1,539	1,739		1,327	1,020	0,836
ΝΟΜΟΣ ΦΩΚΙΔΟΣ	1,569	1,783		1,347	1,044	0,849
ΝΟΜΟΣ ΧΑΛΚΙΔΙΚΗΣ	1,563	1,717		1,324	0,980	0,823
ΝΟΜΟΣ ΧΑΝΙΩΝ	1,568	1,793		1,349	1,009	0,886
ΝΟΜΟΣ ΧΙΟΥ	1,602	1,796	1,934	1,349	1,018	0,985

## 2.Απλή Αμόλυβδη Βενζίνη 95 οκτανίων

### 2. α. Διαμόρφωση τιμής


Η τιμή διυλιστηρίου της απλής αμόλυβδης βενζίνης 95 οκτανίων για την Πέμπτη 22/02/2018 διαμορφώθηκε στα 0,4046 € ανά λίτρο. Σε σχέση με την τιμή διυλιστηρίου της προηγούμενης εβδομάδας (15/02/2018) σημειώθηκε αύξηση κατά 0,0108 ανά λίτρο (1,08 λεπτά).

Οι φόροι, τα τέλη και οι λοιπές επιβαρύνσεις αντιστοιχούν σε 1,0065 € ανά λίτρο.

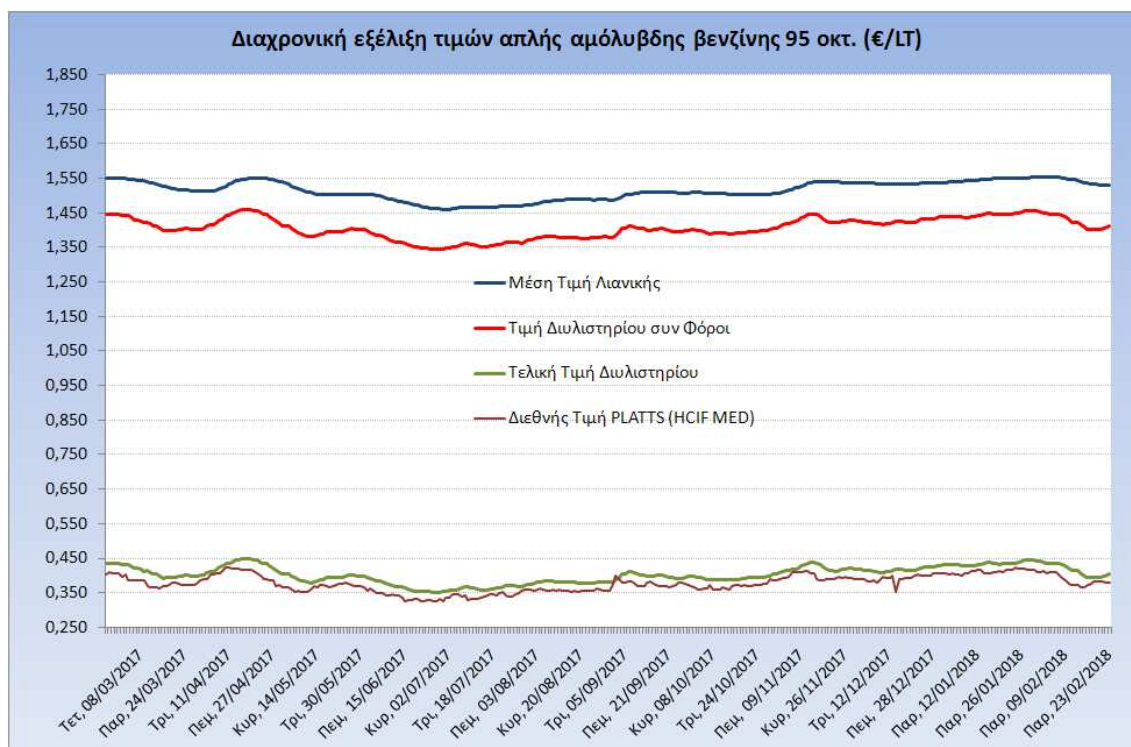
Η μέση τιμή λιανικής της απλής αμόλυβδης βενζίνης 95 οκτανίων για την Παρασκευή 23/02/2018 διαμορφώθηκε στα 1,5290 € ανά λίτρο. Σε σχέση με την τιμή της προηγούμενης εβδομάδας (16/02/2018) σημειώθηκε μείωση κατά 0,006 ανά λίτρο (0,6 λεπτά).

Το εκτιμώμενο περιθώριο των πρατηριούχων και των εταιρειών εμπορίας υπολογίζεται κατά μέσο όρο στα 0,1179 ανά λίτρο (11,79 λεπτά).

Η τελική τιμή λιανικής διαμορφώνεται από την τιμή διυλιστηρίου κατά 26,46 %, από τους φόρους (σταθερούς και μεταβλητούς) κατά 65,83%, και από τα εκτιμώμενα περιθώρια των εταιρειών εμπορίας, των μεταφορέων υγρών καυσίμων και των πρατηρίων κατά 7,71% (βλ. παρακάτω πίνακα).

Διαμόρφωση Μέσης Τιμής Απλής Αμόλυβδης Βενζίνης									
Παρ, 23/02/2018									
	<table border="1"><tr><td>Τιμή Αντλίας - Λιανική Τιμή</td><td></td></tr><tr><td>Εκτιμώμενο Περιθώριο Εταιρειών Εμπορίας &amp; Πρατηριούχων</td><td>7,71%</td></tr><tr><td>Φόροι, Τέλη &amp; Λοιπές Επιβαρύνσεις**</td><td>65,83%</td></tr><tr><td>Τιμή Διυλιστηρίου*</td><td>26,46%</td></tr></table>	Τιμή Αντλίας - Λιανική Τιμή		Εκτιμώμενο Περιθώριο Εταιρειών Εμπορίας & Πρατηριούχων	7,71%	Φόροι, Τέλη & Λοιπές Επιβαρύνσεις**	65,83%	Τιμή Διυλιστηρίου*	26,46%
Τιμή Αντλίας - Λιανική Τιμή									
Εκτιμώμενο Περιθώριο Εταιρειών Εμπορίας & Πρατηριούχων	7,71%								
Φόροι, Τέλη & Λοιπές Επιβαρύνσεις**	65,83%								
Τιμή Διυλιστηρίου*	26,46%								
Φόροι: 0,9959 Τέλη: 0,0106									
<b>* Τιμή διυλιστηρίου</b>	<b>0,4046</b>								
-Τιμή διυλιστηρίου προηγούμενης ημέρας (Μέση Σταθμική Τιμή εκ των δύο εταιρειών διύλισης)									
-Στην τιμή διυλιστηρίου περιλαμβάνονται οι ειδικές υπηρεσίες (φορτωτικά)									
<b>** Τέλη</b>	<b>0,0106</b>								
-Ανταποδοτικό τέλος ΡΑΕ: 0,21 € ανά χλια λίτρα. (Απόφαση 101/2014 - ΦΕΚ 745/Β/26-03-2014)									
-Εισφορά «Ειδικού Λογαριασμού Πετρελαιοειδών»: 1,2% επί της τιμής διυλιστηρίου. (Ν. 3335/2005 - ΦΕΚ 95/Α/20-4-2005)									
-Ειδικό τέλος Δικαιωμάτων Εκτέλεσης Τελωνειακών Εργασιών (ΔΕΤΕ): 0,5% της αξίας του αφορισματος της τιμής εκ διυλιστηρίου και του ΕΦΚ. (Ν. 2093/92 - ΦΕΚ 181/Α/25-11-92)									
<b>** Φόροι</b>	<b>0,9959</b>								
-Ειδικός Φόρος Κατανάλωσης (ΕΦΚ): για την απλή αμόλυβδη βενζίνη - 700 € ανά κυβικό μέτρο ή 0,7 € ανά λίτρο. (Ν. 4389/2016 - ΦΕΚ Α' 94)									
-Φόρος Προστιθέμενης Αξίας (ΦΠΑ): 24% επί του συνόλου της τιμής διυλιστηρίου των μικτών ονομαστικών περιθωρίων κέρδους και των παραπάνω φορολογικών επιβαρύνσεων. (Ν. 2859/2000 όπως τροποποιήθηκε και ισχύει με το Ν. 4389/2016 (ΦΕΚ Α' 94)									

Η εξέλιξη των διεθνών τιμών Platts (HCIF/MED), των τιμών διωλιστηρίου και των τιμών λιανικής της απλής αμόλυβδη βενζίνη 95 οκτ., καθώς και των αντίστοιχων ενδεικτικών περιθωρίων εμπορίας για το διάστημα των τελευταίων 12 μηνών παρουσιάζονται στο ακόλουθο διάγραμμα:



## 2. β. Χονδρική Τιμή Πώλησης

Ο μέσος όρος της χονδρικής τιμής πώλησης της απλής αμόλυβδης βενζίνης 95 οκτανίων από τις εταιρείες εμπορίας πετρελαιοειδών για την Παρασκευή 23/02/2018 ήταν 1,444 € ανά λίτρο.

Αναλυτικά, οι μέσες κατώτατες και ανώτατες τιμές χονδρικής, καθώς και η μέση τιμή ανά νομό παρουσιάζονται στον επόμενο πίνακα:

### Μέσες Τιμές Χονδρικής Πώλησης Απλής Αμόλυβδης Βενζίνης ανά Νομό Παρασκευή, 23 ΦΕΒΡΟΥΑΡΙΟΥ 2018

ΝΟΜΟΣ	ΜΕΣΗ ΚΑΤΩΤΑΤΗ ΜΕ ΦΠΑ	ΜΕΣΗ ΑΝΩΤΑΤΗ ΜΕ ΦΠΑ	ΜΕΣΗ ΤΙΜΗ ΜΕ ΦΠΑ
ΝΟΜΟΣ ΑΙΤΩΛΙΑΣ ΚΑΙ ΑΚΑΡΝΑΝΙΑΣ	1,398	1,471	1,435
ΝΟΜΟΣ ΑΡΓΟΛΙΔΟΣ	1,414	1,478	1,446
ΝΟΜΟΣ ΑΡΚΑΔΙΑΣ	1,404	1,456	1,430
ΝΟΜΟΣ ΑΡΤΗΣ	1,414	1,449	1,431
ΝΟΜΟΣ ΑΤΤΙΚΗΣ	1,390	1,498	1,444
ΝΟΜΟΣ ΑΧΑΪΑΣ	1,402	1,458	1,430
ΝΟΜΟΣ ΒΟΙΩΤΙΑΣ	1,403	1,470	1,437
ΝΟΜΟΣ ΓΡΕΒΕΝΩΝ	1,429	1,444	1,437
ΝΟΜΟΣ ΔΡΑΜΑΣ	1,413	1,445	1,429
ΝΟΜΟΣ ΔΩΔΕΚΑΝΗΣΟΥ	1,443	1,556	1,499
ΝΟΜΟΣ ΕΒΡΟΥ	1,415	1,477	1,446

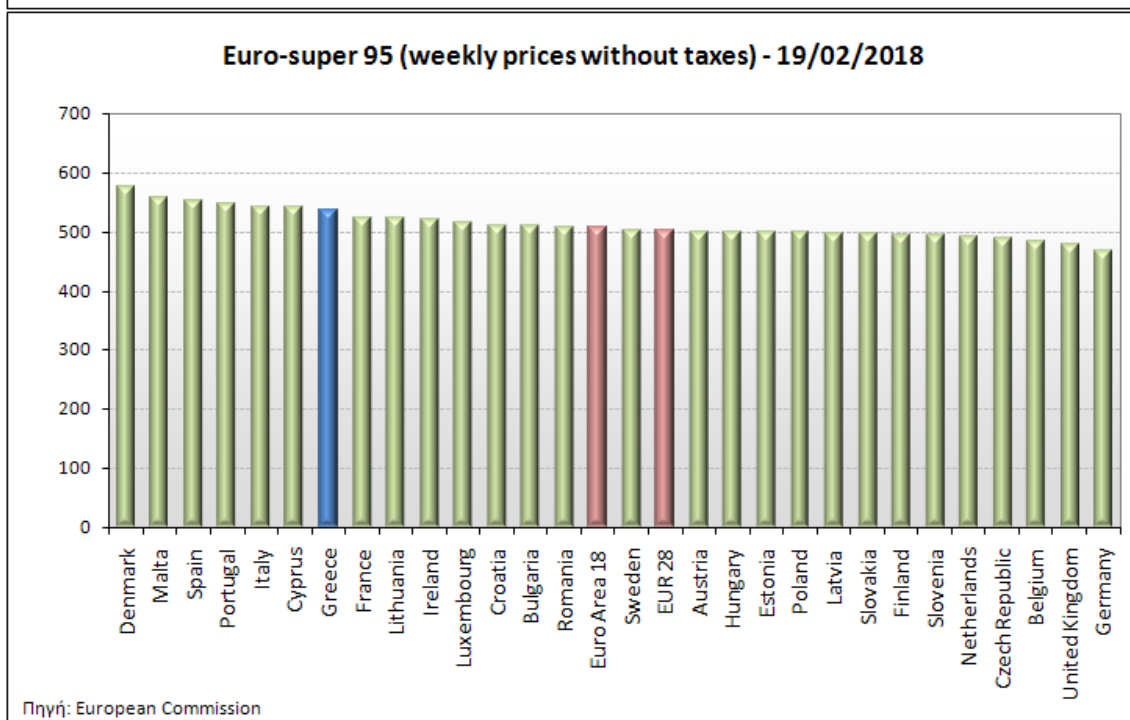
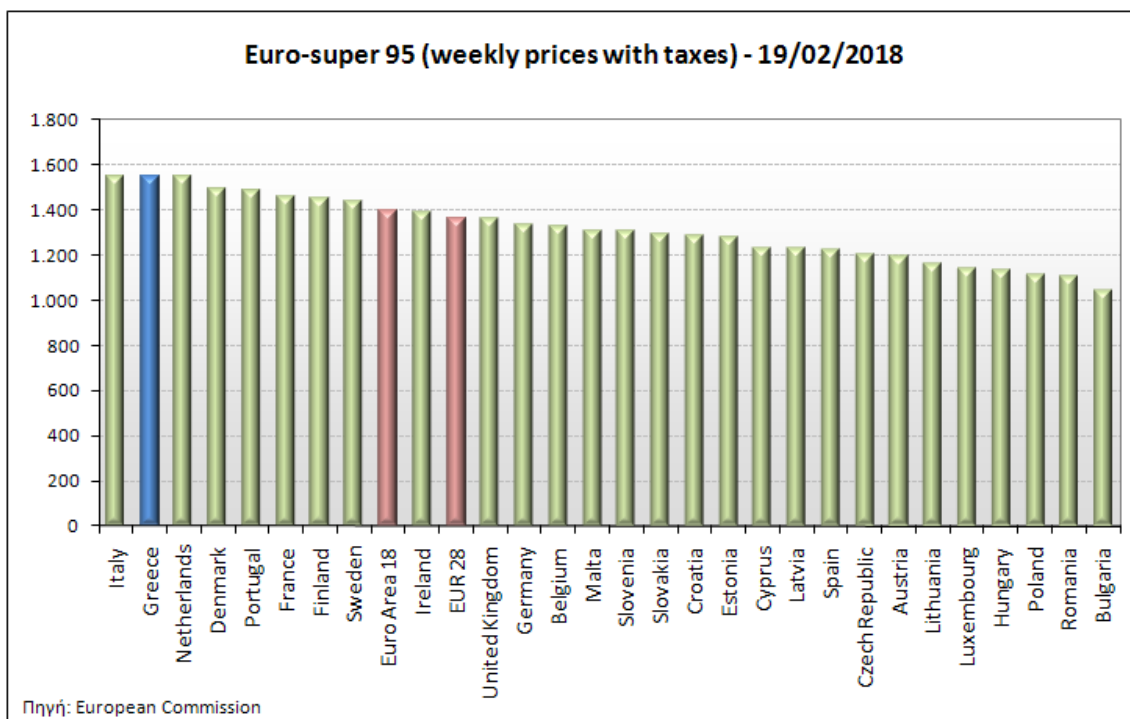
ΝΟΜΟΣ	ΜΕΣΗ ΚΑΤΩΤΑΤΗ ΜΕ ΦΠΑ	ΜΕΣΗ ΑΝΩΤΑΤΗ ΜΕ ΦΠΑ	ΜΕΣΗ ΤΙΜΗ ΜΕ ΦΠΑ
ΝΟΜΟΣ ΕΥΒΟΙΑΣ	1,408	1,480	1,444
ΝΟΜΟΣ ΕΥΡΥΤΑΝΙΑΣ	1,451	1,459	1,455
ΝΟΜΟΣ ΖΑΚΥΝΘΟΥ	1,407	1,462	1,435
ΝΟΜΟΣ ΗΛΕΙΑΣ	1,417	1,473	1,445
ΝΟΜΟΣ ΗΜΑΘΙΑΣ	1,400	1,442	1,421
ΝΟΜΟΣ ΗΡΑΚΛΕΙΟΥ	1,436	1,507	1,471
ΝΟΜΟΣ ΘΕΣΠΡΩΤΙΑΣ	1,411	1,454	1,433
ΝΟΜΟΣ ΘΕΣΣΑΛΟΝΙΚΗΣ	1,398	1,445	1,422
ΝΟΜΟΣ ΙΩΑΝΝΙΝΩΝ	1,404	1,456	1,430
ΝΟΜΟΣ ΚΑΒΑΛΑΣ	1,406	1,453	1,430
ΝΟΜΟΣ ΚΑΡΔΙΤΣΗΣ	1,416	1,466	1,441
ΝΟΜΟΣ ΚΑΣΤΟΡΙΑΣ	1,414	1,474	1,444
ΝΟΜΟΣ ΚΕΡΚΥΡΑΣ	1,420	1,478	1,449
ΝΟΜΟΣ ΚΕΦΑΛΛΗΝΙΑΣ	1,447	1,501	1,474
ΝΟΜΟΣ ΚΙΛΚΙΣ	1,414	1,429	1,422
ΝΟΜΟΣ ΚΟΖΑΝΗΣ	1,405	1,444	1,425
ΝΟΜΟΣ ΚΟΡΙΝΘΙΑΣ	1,404	1,470	1,437
ΝΟΜΟΣ ΚΥΚΛΑΔΩΝ	1,490	1,611	1,551
ΝΟΜΟΣ ΛΑΚΩΝΙΑΣ	1,414	1,456	1,435
ΝΟΜΟΣ ΛΑΡΙΣΗΣ	1,404	1,458	1,431
ΝΟΜΟΣ ΛΑΣΙΘΙΟΥ	1,458	1,498	1,478
ΝΟΜΟΣ ΛΕΣΒΟΥ	1,404	1,500	1,452
ΝΟΜΟΣ ΛΕΥΚΑΔΟΣ	1,426	1,463	1,444
ΝΟΜΟΣ ΜΑΓΝΗΣΙΑΣ	1,396	1,508	1,452
ΝΟΜΟΣ ΜΕΣΣΗΝΙΑΣ	1,425	1,503	1,464
ΝΟΜΟΣ ΞΑΝΘΗΣ	1,408	1,442	1,425
ΝΟΜΟΣ ΠΕΛΛΗΣ	1,408	1,452	1,430
ΝΟΜΟΣ ΠΙΕΡΙΑΣ	1,411	1,460	1,436
ΝΟΜΟΣ ΠΡΕΒΕΖΗΣ	1,431	1,473	1,452
ΝΟΜΟΣ ΡΕΘΥΜΝΗΣ	1,457	1,496	1,476
ΝΟΜΟΣ ΡΟΔΟΠΗΣ	1,411	1,455	1,433
ΝΟΜΟΣ ΣΑΜΟΥ	1,421	1,512	1,467
ΝΟΜΟΣ ΣΕΡΡΩΝ	1,407	1,437	1,422
ΝΟΜΟΣ ΤΡΙΚΑΛΩΝ	1,420	1,465	1,442
ΝΟΜΟΣ ΦΘΙΩΤΙΔΟΣ	1,409	1,458	1,434
ΝΟΜΟΣ ΦΛΩΡΙΝΗΣ	1,423	1,451	1,437
ΝΟΜΟΣ ΦΩΚΙΔΟΣ	1,431	1,468	1,449
ΝΟΜΟΣ ΧΑΛΚΙΔΙΚΗΣ	1,407	1,462	1,434
ΝΟΜΟΣ ΧΑΝΙΩΝ	1,432	1,503	1,467
ΝΟΜΟΣ ΧΙΟΥ	1,397	1,479	1,438
<b>ΣΤΑΘΜΙΣΜΕΝΟΣ Μ.Ο.</b>	<b>1,405</b>	<b>1,482</b>	<b>1,444</b>

\* Μέσοι όροι ελάχιστων και μέγιστων τιμών χονδρικής όπως υποβάλλονται από τις εταιρείες εμπορίας στο Παρατηρητήριο Τιμών βάσει της ΚΥΑ 978/24-10-2011.

\*\* Η στάθμιση γίνεται βάσει των όγκων πωλήσεων ανά τύπο καυσίμου ανά νομό.

## 2. γ. Συγκριτικά στοιχεία με Ε.Ε.

Οι λιανικές τιμές αμόλυβδης βενζίνης με φόρους και προ φόρων στις 28 χώρες της Ε.Ε. για τις 19/02/2018 (τελευταία επίσημα στοιχεία) παρουσιάζονται συγκριτικά κατά φθίνουσα σειρά στα παρακάτω διαγράμματα:



Αναλυτικά στοιχεία για τις τιμές καυσίμων και τους φόρους στις 28 χώρες της Ε.Ε. παρουσιάζονται στην ιστοσελίδα της Ευρωπαϊκής Επιτροπής: \*Οι συγκρίσεις των τιμών μεταξύ των διαφόρων χωρών θα πρέπει να, στις πρακτικές μάρκετινγκ, στις δομές της αγοράς και στις καταναλωτικές συνήθειες που επικρατούν σε κάθε χώρα.

## 2. Πετρέλαιο Κίνησης (Biodiesel)

### 3. α. Διαμόρφωση τιμής

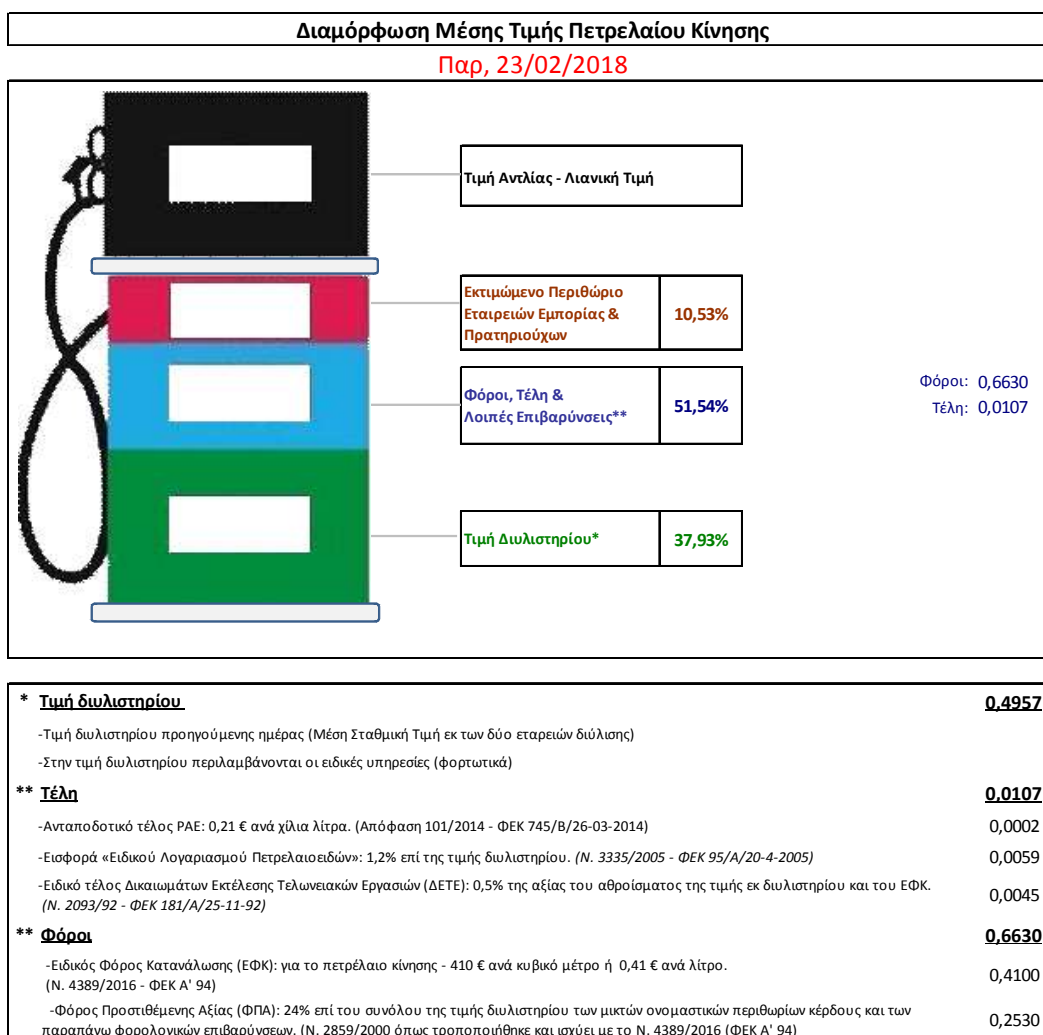
Η τιμή διυλιστηρίου του πετρελαίου κίνησης για την Πέμπτη 22/02/2018 διαμορφώθηκε στα 0,4957 € ανά λίτρο. Σε σχέση με την τιμή διυλιστηρίου της προηγούμενης εβδομάδας (15/02/2018) σημειώθηκε αύξηση κατά 0,0158 ανά λίτρο (1,58 λεπτά).

Οι φόροι, τα τέλη και οι λοιπές επιβαρύνσεις αντιστοιχούν σε 0,6737 € ανά λίτρο.

Η μέση τιμή λιανικής του πετρελαίου κίνησης για την Παρασκευή 23/02/2018 διαμορφώθηκε στα 1,3070€ ανά λίτρο. Σε σχέση με την τιμή της προηγούμενης εβδομάδας (16/02/2018) σημειώθηκε μείωση κατά 0,006 ανά λίτρο (0,6 λεπτά).

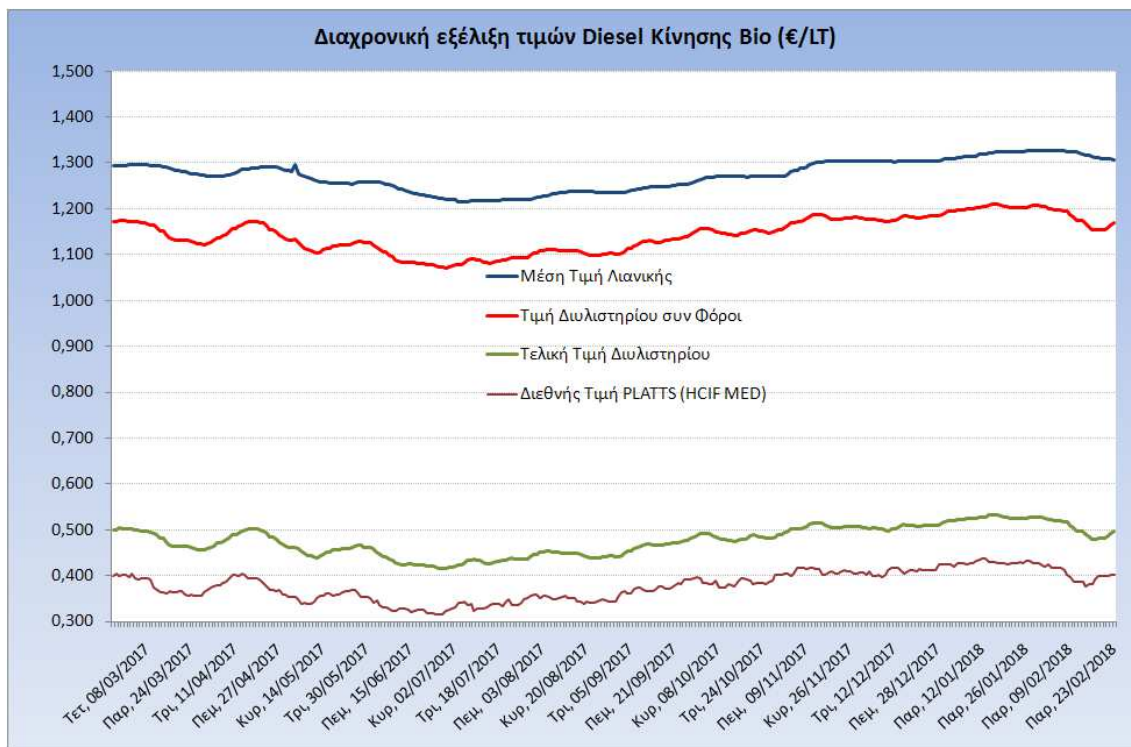
Το εκτιμώμενο περιθώριο των πρατηριούχων και των εταιρειών εμπορίας υπολογίζεται κατά μέσο όρο στα 0,1377€ ανά λίτρο (13,77 λεπτά).

Η τελική τιμή λιανικής διαμορφώνεται από την τιμή διυλιστηρίου κατά 37,93%, από τους φόρους σταθερούς και μεταβλητούς) κατά 51,54%, και από τα εκτιμώμενα περιθώρια των εταιρειών εμπορίας, των μεταφορέων υγρών καυσίμων και των πρατηρίων κατά 10,53% (βλ. παρακάτω πίνακα).





Η εξέλιξη των διεθνών τιμών Platts (HCIF/MED), των τιμών διυλιστηρίου και των τιμών λιανικής για το πετρέλαιο κίνησης, καθώς και των αντίστοιχων ενδεικτικών περιθωρίων εμπορίας για το διάστημα των τελευταίων 12 μηνών παρουσιάζονται στο ακόλουθο διάγραμμα:



### 3. β. Χονδρική Τιμή Πώλησης

Ο μέσος όρος της χονδρικής τιμής πώλησης του πετρελαίου κίνησης από τις εταιρείες εμπορίας πετρελαιοειδών για την Παρασκευή 23/02/2018 ήταν 1,198 € ανά λίτρο.

Αναλυτικά, οι μέσες κατώτατες και ανώτατες τιμές χονδρικής, καθώς και η μέση τιμή ανά νομό παρουσιάζονται στον επόμενο πίνακα:

#### Μέσες Τιμές Χονδρικής Πώλησης Πετρελαίου Κίνησης ανά Νομό Παρασκευή 23 ΦΕΒΡΟΥΑΡΙΟΥ 2018

ΝΟΜΟΣ	ΜΕΣΗ ΚΑΤΩΤΑΤΗ ΜΕ ΦΠΑ	ΜΕΣΗ ΑΝΩΤΑΤΗ ΜΕ ΦΠΑ	ΜΕΣΗ ΤΙΜΗ ΜΕ ΦΠΑ
ΝΟΜΟΣ ΑΙΤΩΛΙΑΣ ΚΑΙ ΑΚΑΡΝΑΝΙΑΣ	1,155	1,228	<b>1,192</b>
ΝΟΜΟΣ ΑΡΓΟΛΙΔΟΣ	1,172	1,242	<b>1,207</b>
ΝΟΜΟΣ ΑΡΚΑΔΙΑΣ	1,159	1,219	<b>1,189</b>
ΝΟΜΟΣ ΑΡΤΗΣ	1,165	1,211	<b>1,188</b>
ΝΟΜΟΣ ΑΤΤΙΚΗΣ	1,146	1,256	<b>1,201</b>
ΝΟΜΟΣ ΑΧΑΪΑΣ	1,154	1,221	<b>1,188</b>
ΝΟΜΟΣ ΒΟΙΩΤΙΑΣ	1,157	1,227	<b>1,192</b>
ΝΟΜΟΣ ΓΡΕΒΕΝΩΝ	1,187	1,215	<b>1,201</b>
ΝΟΜΟΣ ΔΡΑΜΑΣ	1,165	1,199	<b>1,182</b>
ΝΟΜΟΣ ΔΩΔΕΚΑΝΗΣΟΥ	1,205	1,321	<b>1,263</b>



ΝΟΜΟΣ	ΜΕΣΗ ΚΑΤΩΤΑΤΗ ΜΕ ΦΠΑ	ΜΕΣΗ ΑΝΩΤΑΤΗ ΜΕ ΦΠΑ	ΜΕΣΗ ΤΙΜΗ ΜΕ ΦΠΑ
ΝΟΜΟΣ ΕΒΡΟΥ	1,083	1,233	1,158
ΝΟΜΟΣ ΕΥΒΟΙΑΣ	1,162	1,238	1,200
ΝΟΜΟΣ ΕΥΡΥΤΑΝΙΑΣ	1,212	1,225	1,219
ΝΟΜΟΣ ΖΑΚΥΝΘΟΥ	1,162	1,228	1,195
ΝΟΜΟΣ ΗΛΕΙΑΣ	1,172	1,235	1,204
ΝΟΜΟΣ ΗΜΑΘΙΑΣ	1,157	1,208	1,183
ΝΟΜΟΣ ΗΡΑΚΛΕΙΟΥ	1,189	1,265	1,227
ΝΟΜΟΣ ΘΕΣΠΡΩΤΙΑΣ	1,171	1,226	1,198
ΝΟΜΟΣ ΘΕΣΣΑΛΟΝΙΚΗΣ	1,156	1,214	1,185
ΝΟΜΟΣ ΙΩΑΝΝΙΝΩΝ	1,159	1,240	1,199
ΝΟΜΟΣ ΚΑΒΑΛΑΣ	1,165	1,222	1,194
ΝΟΜΟΣ ΚΑΡΔΙΤΣΗΣ	1,174	1,228	1,201
ΝΟΜΟΣ ΚΑΣΤΟΡΙΑΣ	1,173	1,240	1,207
ΝΟΜΟΣ ΚΕΡΚΥΡΑΣ	1,174	1,229	1,202
ΝΟΜΟΣ ΚΕΦΑΛΛΗΝΙΑΣ	1,198	1,256	1,227
ΝΟΜΟΣ ΚΙΛΚΙΣ	1,165	1,186	1,176
ΝΟΜΟΣ ΚΟΖΑΝΗΣ	1,159	1,205	1,182
ΝΟΜΟΣ ΚΟΡΙΝΘΙΑΣ	1,161	1,222	1,191
ΝΟΜΟΣ ΚΥΚΛΑΔΩΝ	1,243	1,354	1,298
ΝΟΜΟΣ ΛΑΚΩΝΙΑΣ	1,171	1,220	1,195
ΝΟΜΟΣ ΛΑΡΙΣΗΣ	1,155	1,220	1,188
ΝΟΜΟΣ ΛΑΣΙΘΙΟΥ	1,212	1,254	1,233
ΝΟΜΟΣ ΛΕΣΒΟΥ	1,171	1,273	1,222
ΝΟΜΟΣ ΛΕΥΚΑΔΟΣ	1,181	1,225	1,203
ΝΟΜΟΣ ΜΑΓΝΗΣΙΑΣ	1,153	1,253	1,203
ΝΟΜΟΣ ΜΕΣΣΗΝΙΑΣ	1,176	1,257	1,217
ΝΟΜΟΣ ΞΑΝΘΗΣ	1,160	1,194	1,177
ΝΟΜΟΣ ΠΕΛΛΗΣ	1,163	1,216	1,190
ΝΟΜΟΣ ΠΙΕΡΙΑΣ	1,166	1,212	1,189
ΝΟΜΟΣ ΠΡΕΒΕΖΗΣ	1,179	1,221	1,200
ΝΟΜΟΣ ΡΕΘΥΜΝΗΣ	1,211	1,247	1,229
ΝΟΜΟΣ ΡΟΔΟΠΗΣ	1,165	1,218	1,191
ΝΟΜΟΣ ΣΑΜΟΥ	1,191	1,262	1,227
ΝΟΜΟΣ ΣΕΡΡΩΝ	1,164	1,195	1,179
ΝΟΜΟΣ ΤΡΙΚΑΛΩΝ	1,166	1,225	1,195
ΝΟΜΟΣ ΦΘΙΩΤΙΔΟΣ	1,166	1,218	1,192
ΝΟΜΟΣ ΦΛΩΡΙΝΗΣ	1,184	1,231	1,207
ΝΟΜΟΣ ΦΩΚΙΔΟΣ	1,190	1,230	1,210
ΝΟΜΟΣ ΧΑΛΚΙΔΙΚΗΣ	1,166	1,227	1,197
ΝΟΜΟΣ ΧΑΝΙΩΝ	1,193	1,260	1,226
ΝΟΜΟΣ ΧΙΟΥ	1,164	1,244	1,204
<b>ΣΤΑΘΜΙΣΜΕΝΟΣ Μ.Ο.</b>	<b>1,161</b>	<b>1,236</b>	<b>1,198</b>

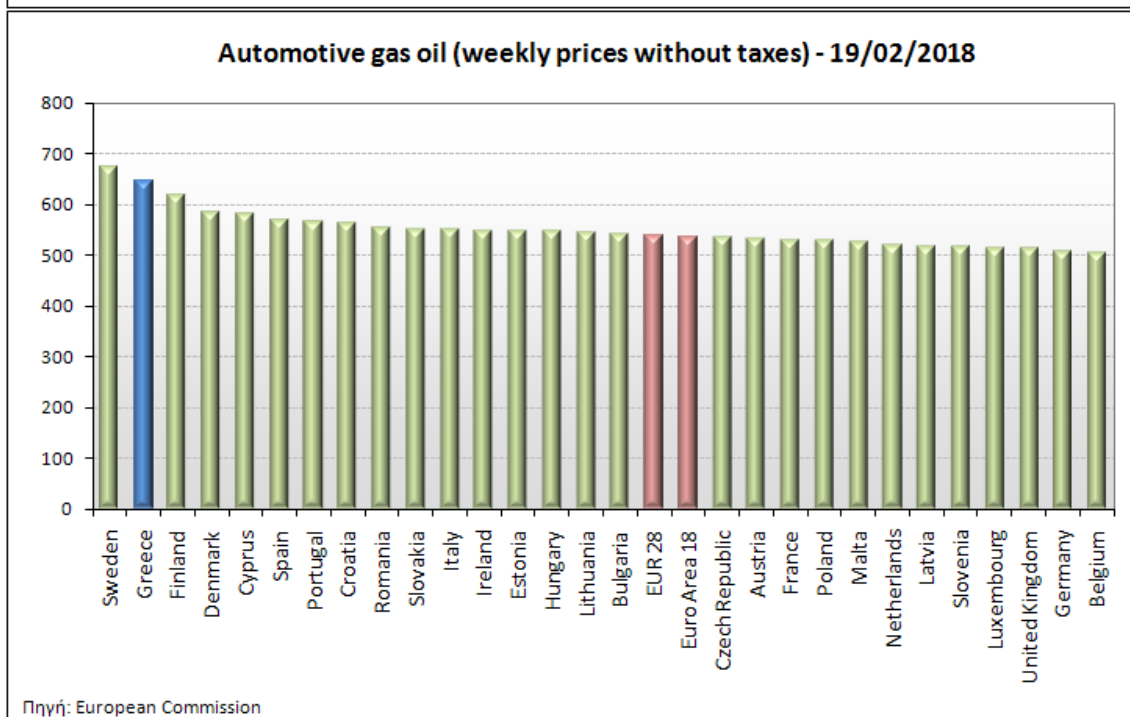
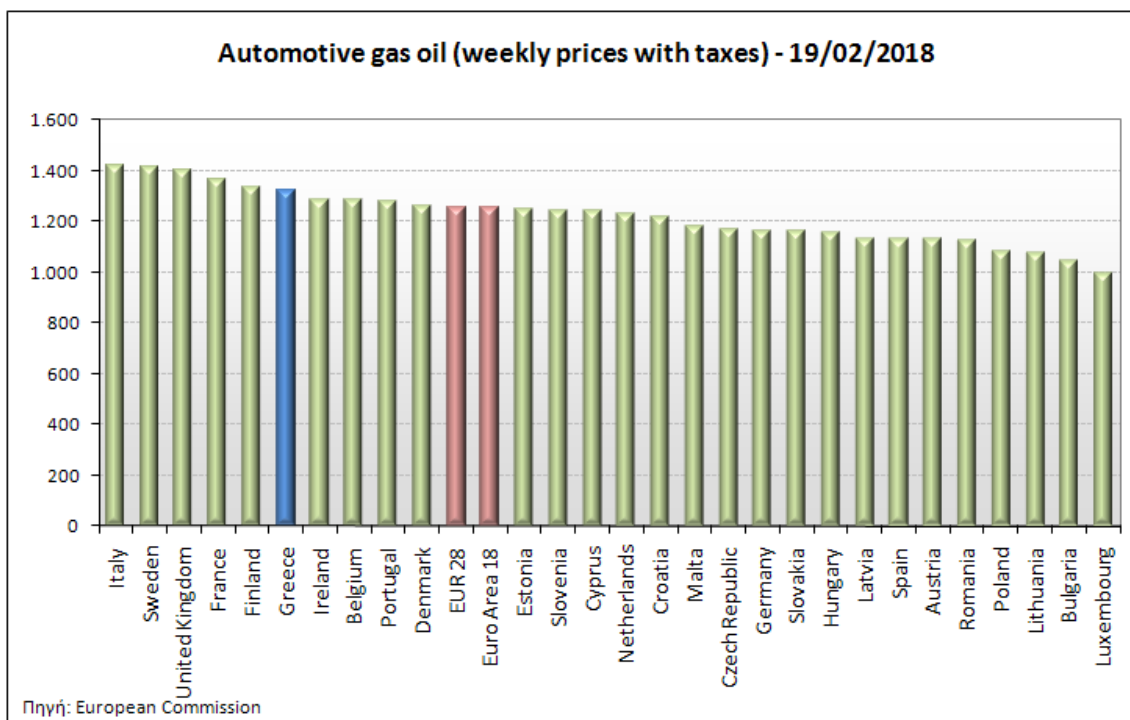
\* Μέσοι όροι ελάχιστων και μέγιστων τιμών χονδρικής όπως υποβάλλονται από τις εταιρείες εμπορίας στο Παρατηρητήριο Τιμών βάσει της ΚΥΑ 978/24-10-2011.

\*\* Η στάθμιση γίνεται βάσει των όγκων πωλήσεων ανά τύπο καυσίμου ανά νομό.

### 3. γ. Συγκριτικά στοιχεία με Ε.Ε.

Οι λιανικές τιμές πετρελαίου κίνησης με φόρους και προ φόρων στις 28 χώρες της Ε.Ε. για τις 19/02/2018 (τελευταία επίσημα στοιχεία) παρουσιάζονται συγκριτικά κατά φθίνουσα σειρά

Στα παρακάτω διαγράμματα:



Αναλυτικά στοιχεία για τις τιμές καυσίμων και τους φόρους στις 28 χώρες της Ε.Ε. παρουσιάζονται στην ιστοσελίδα της Ευρωπαϊκής Επιτροπής: [http://ec.europa.eu/energy/observatory/oil/bulletin\\_en.htm](http://ec.europa.eu/energy/observatory/oil/bulletin_en.htm)

\*Οι συγκρίσεις των τιμών μεταξύ των διαφόρων χωρών θα πρέπει να γίνονται με ιδιαίτερη προσοχή εξαιτίας των διαφορών στην ποιότητα των προϊόντων, στις πρακτικές μάρκετινγκ, στις δομές της αγοράς και στις καταναλωτικές συνήθειες που επικρατούν σε κάθε χώρα.

### 3. Πετρέλαιο Θέρμανσης (Κατ'οίκον)

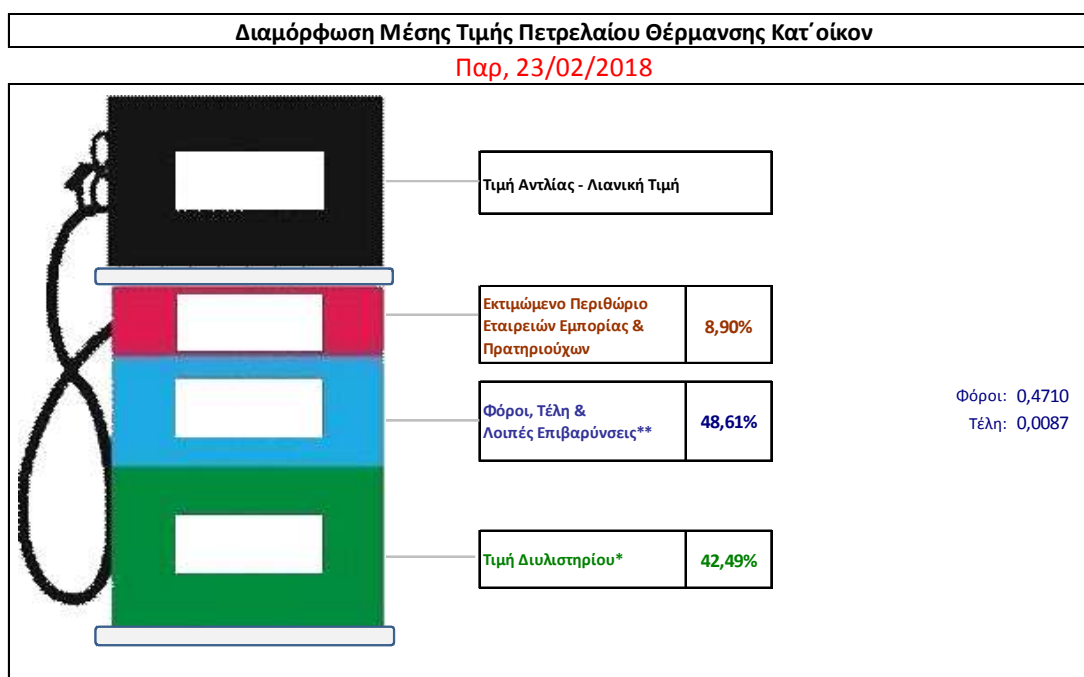
#### 4. α. Διαμόρφωση τιμής

Η τιμή διυλιστηρίου του πετρελαίου θέρμανσης για την Πέμπτη 22/02/2018 διαμορφώθηκε στα 0,4193 € λίτρο. Σε σχέση με την τιμή διυλιστηρίου της προηγούμενης εβδομάδας (15/02/2018) σημειώθηκε αύξηση κατά 0,0143 ανά λίτρο (1,43 λεπτά).

Η μέση τιμή λιανικής του πετρελαίου θέρμανσης (κατ'οίκον) για την Παρασκευή 23/02/2018 διαμορφώθηκε στα 0,9870 € ανά λίτρο. Σε σχέση με την τιμή της προηγούμενης εβδομάδας (16/02/2018) σημειώθηκε μείωση κατά 0,005 ανά λίτρο (0,5 λεπτά).

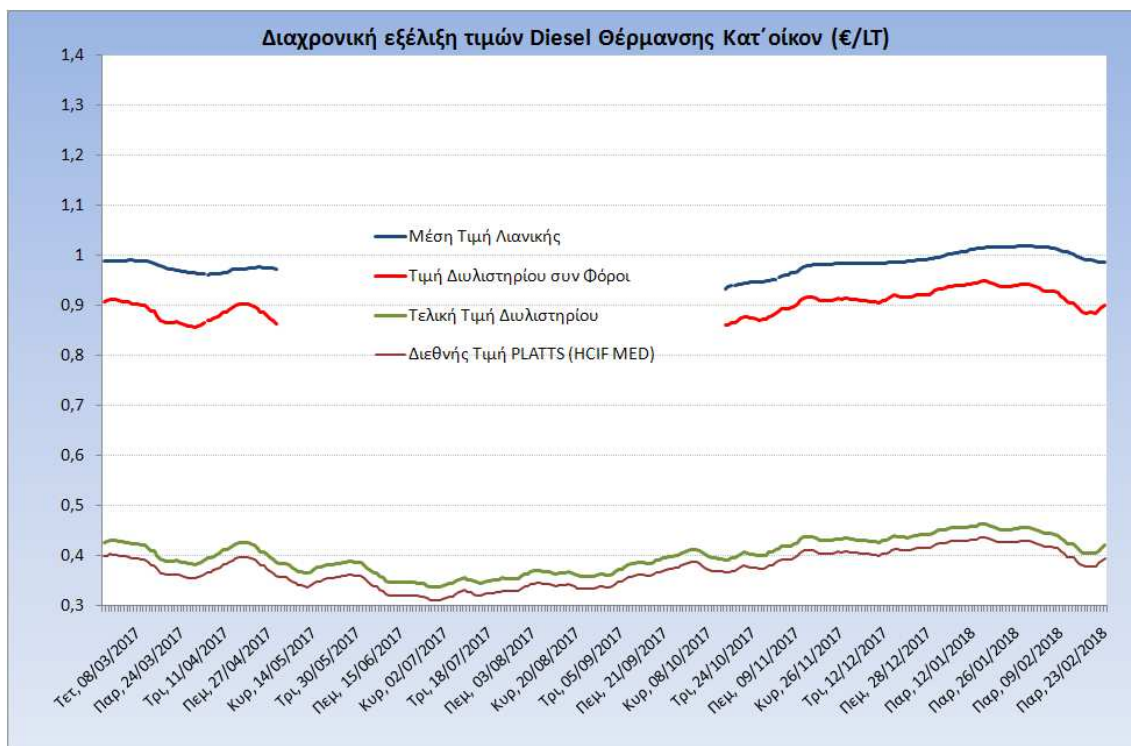
Το εκτιμώμενο περιθώριο των πρατηριούχων και των εταιρειών εμπορίας υπολογίζεται κατά μέσο όρο στα 0,0879 ανά λίτρο (8,79 λεπτά).

Η τελική τιμή λιανικής διαμορφώνεται από την τιμή διυλιστηρίου κατά 42,49 %, από τους φόρους (σταθερούς και μεταβλητούς) κατά 48,61%, και από τα εκτιμώμενα περιθώρια των εταιρειών εμπορίας, των μεταφορέων υγρών καυσίμων και των πρατηρίων κατά 8,90% (βλ. παρακάτω πίνακα).



<b>* Τιμή διυλιστηρίου</b>	<b>0,4193</b>
-Τιμή διυλιστηρίου προηγούμενης ημέρας (Μέση Σταθμική Τιμή εκ των δύο εταιρειών διύλισης)	
-Στην τιμή διυλιστηρίου περιλαμβάνονται οι ειδικές υπηρεσίες (φορτωτικά)	
<b>** Τέλη</b>	<b>0,0087</b>
-Αναποδοτικό τέλος ΡΑΕ: 0,21 € ανά χίλια λίτρα. (Απόφαση 101/2014 - ΦΕΚ 745/Β/26-03-2014)	
-Εισφορά «Ειδικού Λογαριασμού Πετρελαιοειδών»: 1,2% επί της τιμής διυλιστηρίου. (Ν. 3335/2005 - ΦΕΚ 95/Α/20-4-2005)	
-Ειδικό τέλος Δικαιωμάτων Εκτέλεσης Τελωνειακών Εργασιών (ΔΕΤΕ): 0,5% της αξίας του αθροίσματος της τιμής εκ διυλιστηρίου και του ΕΦΚ. (Ν. 2093/92 - ΦΕΚ 181/Α/25-11-92)	
<b>** Φόροι</b>	<b>0,4710</b>
-Ειδικός Φόρος Κατανάλωσης (ΕΦΚ): για το πετρέλαιο θέρμανσης - 280 € ανά κυβικό μέτρο ή 0,280 € ανά λίτρο. (Ν. 4389/2016 (ΦΕΚ Α' 94)	
-Φόρος Προστιθέμενης Αξίας (ΦΠΑ): 24% επί του συνόλου της τιμής διυλιστηρίου των μικτών ονομαστικών περιθωρίων κέρδους και των παραπάνω φορολογικών επιβαρύνσεων. (Ν. 2859/2000 όπως τροποποιήθηκε και ισχύει με το Ν. 4389/2016 (ΦΕΚ Α' 94)	

Η εξέλιξη των διεθνών τιμών Platts (HCIF/MED), των τιμών διυλιστηρίου και των τιμών λιανικής για το πετρέλαιο θέρμανσης (κατ' οίκον), καθώς και των αντίστοιχων ενδεικτικών περιθωρίων εμπορίας για το διάστημα των τελευταίων 12 μηνών παρουσιάζονται στο ακόλουθο διάγραμμα:



#### 4. β. Χονδρική Τιμή Πώλησης

Ο μέσος όρος της χονδρικής τιμής πώλησης του πετρελαίου θέρμανσης (κατ' οίκον) από τις εταιρείες εμπορίας πετρελαιοειδών για την Παρασκευή 23/02/2018 ήταν 0,924 € ανά λίτρο.

Αναλυτικά, οι μέσες κατώτατες και ανώτατες τιμές χονδρικής, καθώς και η μέση τιμή ανά νομό παρουσιάζονται στον επόμενο πίνακα:

#### Μέσες Τιμές Χονδρικής Πώλησης Πετρελαίου Θέρμανσης (κατ' οίκον) ανά Νομό Παρασκευή 23 ΦΕΒΡΟΥΑΡΙΟΥ 2018

ΝΟΜΟΣ	ΜΕΣΗ ΚΑΤΩΤΑΤΗ ΜΕ ΦΠΑ	ΜΕΣΗ ΑΝΩΤΑΤΗ ΜΕ ΦΠΑ	ΜΕΣΗ ΤΙΜΗ ΜΕ ΦΠΑ
ΝΟΜΟΣ ΑΙΤΩΛΙΑΣ ΚΑΙ ΑΚΑΡΝΑΝΙΑΣ	0,896	0,944	<b>0,920</b>
ΝΟΜΟΣ ΑΡΓΟΛΙΔΟΣ	0,906	0,940	<b>0,923</b>
ΝΟΜΟΣ ΑΡΚΑΔΙΑΣ	0,903	0,948	<b>0,925</b>
ΝΟΜΟΣ ΑΡΤΗΣ	0,909	0,945	<b>0,927</b>
ΝΟΜΟΣ ΑΤΤΙΚΗΣ	0,886	0,952	<b>0,919</b>
ΝΟΜΟΣ ΑΧΑΪΑΣ	0,893	0,951	<b>0,922</b>
ΝΟΜΟΣ ΒΟΙΩΤΙΑΣ	0,903	0,939	<b>0,921</b>
ΝΟΜΟΣ ΓΡΕΒΕΝΩΝ	0,914	0,931	<b>0,923</b>
ΝΟΜΟΣ ΔΡΑΜΑΣ	0,904	0,927	<b>0,915</b>
ΝΟΜΟΣ ΔΩΔΕΚΑΝΗΣΟΥ	0,945	1,025	<b>0,985</b>
ΝΟΜΟΣ ΕΒΡΟΥ	0,914	0,952	<b>0,933</b>
ΝΟΜΟΣ ΕΥΒΟΙΑΣ	0,901	0,944	<b>0,923</b>
ΝΟΜΟΣ ΕΥΡΥΤΑΝΙΑΣ	0,940	0,945	<b>0,943</b>
ΝΟΜΟΣ ΖΑΚΥΝΘΟΥ	0,903	0,949	<b>0,926</b>

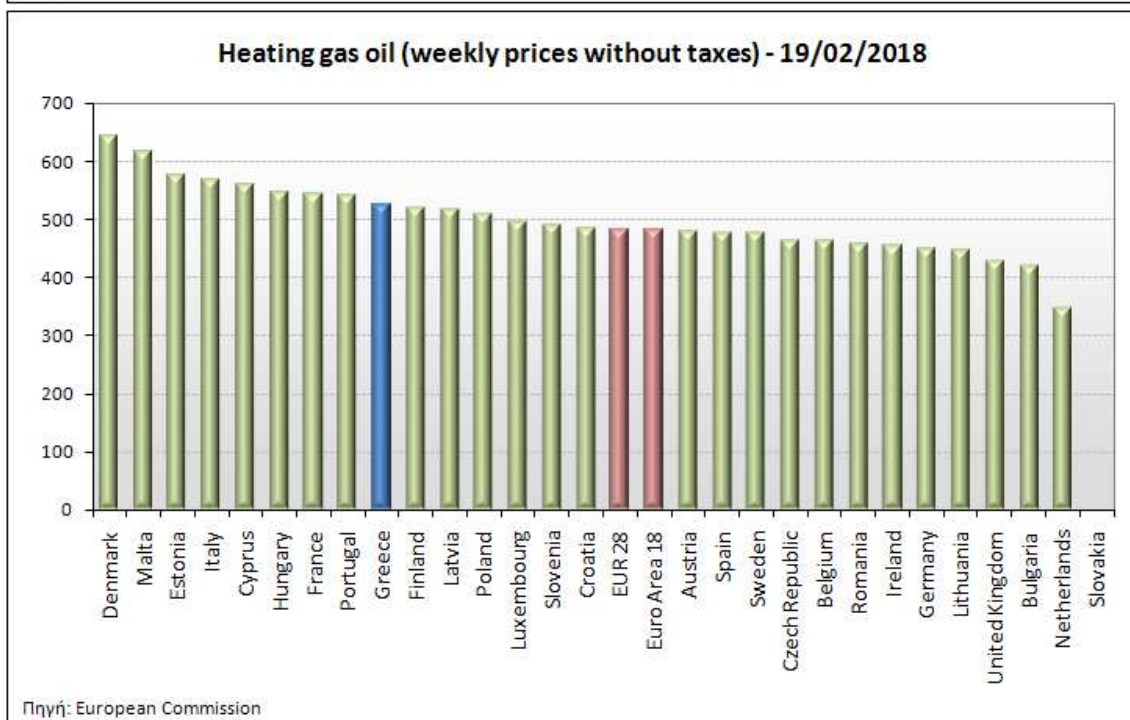
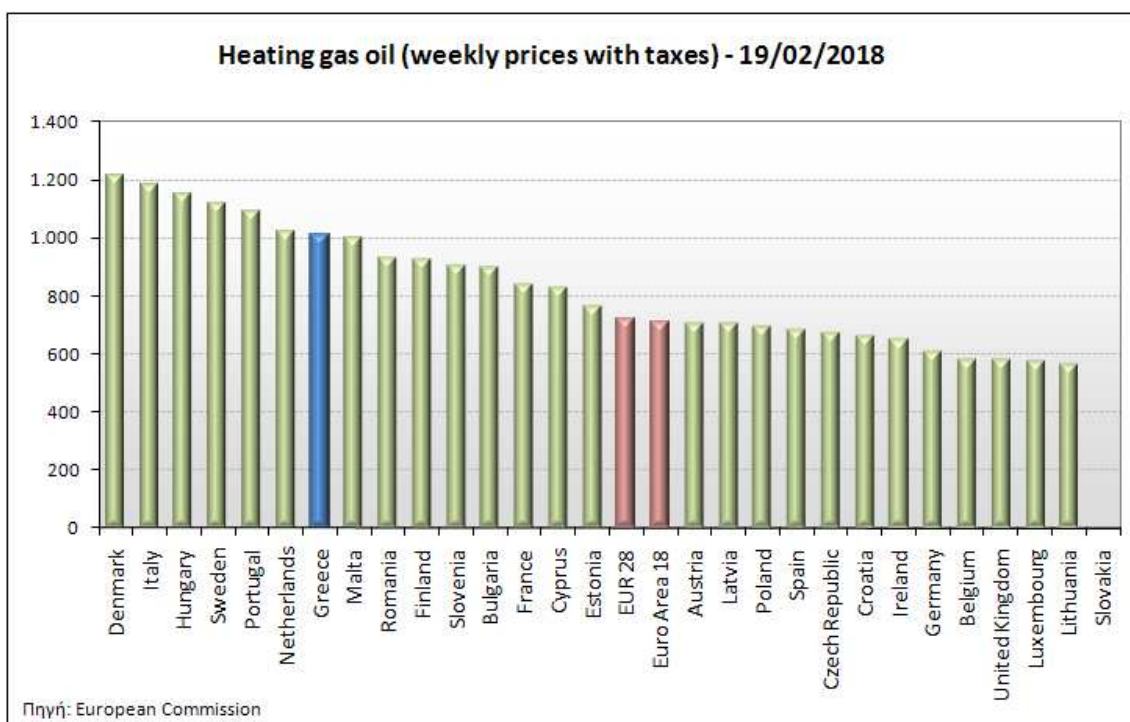
ΝΟΜΟΣ	ΜΕΣΗ ΚΑΤΩΤΑΤΗ ΜΕ ΦΠΑ	ΜΕΣΗ ΑΝΩΤΑΤΗ ΜΕ ΦΠΑ	ΜΕΣΗ ΤΙΜΗ ΜΕ ΦΠΑ
ΝΟΜΟΣ ΗΛΕΙΑΣ	0,922	0,970	<b>0,946</b>
ΝΟΜΟΣ ΗΜΑΘΙΑΣ	0,894	0,926	<b>0,910</b>
ΝΟΜΟΣ ΗΡΑΚΛΕΙΟΥ	0,922	0,978	<b>0,950</b>
ΝΟΜΟΣ ΘΕΣΠΡΩΤΙΑΣ	0,911	0,943	<b>0,927</b>
ΝΟΜΟΣ ΘΕΣΣΑΛΟΝΙΚΗΣ	0,894	0,933	<b>0,913</b>
ΝΟΜΟΣ ΙΩΑΝΝΙΝΩΝ	0,899	0,944	<b>0,922</b>
ΝΟΜΟΣ ΚΑΒΑΛΑΣ	0,901	0,946	<b>0,923</b>
ΝΟΜΟΣ ΚΑΡΔΙΤΣΗΣ	0,910	0,934	<b>0,922</b>
ΝΟΜΟΣ ΚΑΣΤΟΡΙΑΣ	0,907	0,949	<b>0,928</b>
ΝΟΜΟΣ ΚΕΡΚΥΡΑΣ	0,918	0,977	<b>0,947</b>
ΝΟΜΟΣ ΚΕΦΑΛΛΗΝΙΑΣ	0,934	0,980	<b>0,957</b>
ΝΟΜΟΣ ΚΙΛΚΙΣ	0,903	0,922	<b>0,912</b>
ΝΟΜΟΣ ΚΟΖΑΝΗΣ	0,902	0,933	<b>0,918</b>
ΝΟΜΟΣ ΚΟΡΙΝΘΙΑΣ	0,909	0,944	<b>0,926</b>
ΝΟΜΟΣ ΚΥΚΛΑΔΩΝ	0,980	1,030	<b>1,005</b>
ΝΟΜΟΣ ΛΑΚΩΝΙΑΣ	0,916	0,951	<b>0,933</b>
ΝΟΜΟΣ ΛΑΡΙΣΗΣ	0,897	0,940	<b>0,919</b>
ΝΟΜΟΣ ΛΑΣΙΘΙΟΥ	0,948	0,981	<b>0,964</b>
ΝΟΜΟΣ ΛΕΣΒΟΥ	0,913	0,980	<b>0,947</b>
ΝΟΜΟΣ ΛΕΥΚΑΔΟΣ	0,927	0,952	<b>0,940</b>
ΝΟΜΟΣ ΜΑΓΝΗΣΙΑΣ	0,896	0,973	<b>0,934</b>
ΝΟΜΟΣ ΜΕΣΣΗΝΙΑΣ	0,927	0,973	<b>0,950</b>
ΝΟΜΟΣ ΞΑΝΘΗΣ	0,901	0,935	<b>0,918</b>
ΝΟΜΟΣ ΠΕΛΛΗΣ	0,901	0,939	<b>0,920</b>
ΝΟΜΟΣ ΠΙΕΡΙΑΣ	0,901	0,932	<b>0,916</b>
ΝΟΜΟΣ ΠΡΕΒΕΖΗΣ	0,913	0,943	<b>0,928</b>
ΝΟΜΟΣ ΡΕΘΥΜΝΗΣ	0,948	0,984	<b>0,966</b>
ΝΟΜΟΣ ΡΟΔΟΠΗΣ	0,903	0,953	<b>0,928</b>
ΝΟΜΟΣ ΣΑΜΟΥ	0,954	0,991	<b>0,973</b>
ΝΟΜΟΣ ΣΕΡΡΩΝ	0,902	0,929	<b>0,916</b>
ΝΟΜΟΣ ΤΡΙΚΑΛΩΝ	0,911	0,940	<b>0,925</b>
ΝΟΜΟΣ ΦΘΙΩΤΙΔΟΣ	0,906	0,944	<b>0,925</b>
ΝΟΜΟΣ ΦΛΩΡΙΝΗΣ	0,912	0,945	<b>0,928</b>
ΝΟΜΟΣ ΦΩΚΙΔΟΣ	0,924	0,947	<b>0,936</b>
ΝΟΜΟΣ ΧΑΛΚΙΔΙΚΗΣ	0,904	0,941	<b>0,922</b>
ΝΟΜΟΣ ΧΑΝΙΩΝ	0,922	0,973	<b>0,947</b>
ΝΟΜΟΣ ΧΙΟΥ	0,917	0,949	<b>0,933</b>
<b>ΣΤΑΘΜΙΣΜΕΝΟΣ Μ.Ο.</b>	<b>0,900</b>	<b>0,947</b>	<b>0,924</b>

\* Μέσοι όροι ελάχιστων και μέγιστων τιμών χονδρικής όπως υποβάλλονται από τις εταιρείες εμπορίας στο Παρατηρητήριο Τιμών βάσει της ΚΥΑ 978/24-10-2011.

\*\* Η στάθμιση γίνεται βάσει των όγκων πωλήσεων ανά τύπο καυσίμου ανά νομό.

#### 4. γ. Συγκριτικά στοιχεία με Ε.Ε.

Οι λιανικές τιμές πετρελαίου θέρμανσης με φόρους και προ φόρων στις 28 χώρες της Ε.Ε. για τις 19/02/2018 (τελευταία επίσημα στοιχεία) παρουσιάζονται συγκριτικά κατά φθίνουσα σειρά στα παρακάτω διαγράμματα:



Αναλυτικά στοιχεία για τις τιμές καυσίμων και τους φόρους στις 28 χώρες της Ε.Ε. παρουσιάζονται στην ιστοσελίδα της Ευρωπαϊκής Επιτροπής: [http://ec.europa.eu/energy/observatory/oil/bulletin\\_en.htm](http://ec.europa.eu/energy/observatory/oil/bulletin_en.htm)

\*Οι συγκρίσεις των τιμών μεταξύ των διαφόρων χωρών θα πρέπει να γίνονται με ιδιαίτερη προσοχή εξαιτίας των διαφορών στην ποιότητα των προϊόντων, στις πρακτικές μάρκετινγκ, στις δομές της αγοράς και στις καταναλωτικές συνήθειες που επικρατούν σε κάθε χώρα.