

ΕΒΔΟΜΑΔΙΑΙΟ ΔΕΛΤΙΟ ΕΠΙΣΚΟΠΗΣΗΣ ΤΙΜΩΝ ΚΑΥΣΙΜΩΝ

Παρασκευή, 22 ΔΕΚΕΜΒΡΙΟΥ 2017

1. Τιμές Παρατηρητηρίου Υγρών Καυσίμων

Οι λιανικές τιμές των υγρών καυσίμων (αμόλυβδη 95 οκτ., σούπερ αμόλυβδη 100 οκτ., σούπερ LRP, πετρέλαιο κίνησης και υγραέριο κίνησης) αναρτώνται αναλυτικά στην ιστοσελίδα του Παρατηρητηρίου Τιμών Υγρών Καυσίμων του Υπουργείου Οικονομίας και Ανάπτυξης www.fuelprices.gr, όπου παρουσιάζονται καθημερινά οι ελάχιστες, μέσες και μέγιστες τιμές σε όλους τους Νομούς της χώρας.

Μέσες τιμές λιανικής πώλησης καυσίμων για όλη την Ελλάδα

Παρασκευή, 22 ΔΕΚΕΜΒΡΙΟΥ 2017

Προϊόν	Μέση Τιμή
Αμόλυβδη 95 οκτ.	1,534
Αμόλυβδη 100 οκτ.	1,726
Super	1,637
Diesel Κίνησης	1,304
Diesel Θέρμανσης Κατ' οίκον	0,989
Υγραέριο κίνησης (Autogas)	0,835

* Η μέση τιμή πανελλαδικά υπολογίζεται από τον σταθμισμένο μέσο όρο με βάση τους όγκους πωλήσεων ανά τύπο καυσίμου ανά νομό.

** Δεν καταγράφεται κατανάλωση στο πετρέλαιο θέρμανσης για τη χρονική περίοδο 30/4 έως 15/10 κάθε έτους.

Στον παρακάτω πίνακα παρουσιάζονται οι μέσες τιμές λιανικής των υγρών καυσίμων ανά Νομό

Μέσες τιμές λιανικής πώλησης καυσίμων ανά νομό
Παρασκευή 22 ΔΕΚΕΜΒΡΙΟΥ 2017

ΝΟΜΟΣ	Αμόλυβδη 95 οκτ.	Αμόλυβδη 100 οκτ.	Super	Diesel Κίνησης	Diesel Θέρμανσης Κατ'οίκον	Υγραέριο κίνησης (Autogas)
ΝΟΜΟΣ ΑΤΤΙΚΗΣ	1,506	1,714	1,617	1,280	0,979	0,801
ΝΟΜΟΣ ΑΙΤΩΛΙΑΣ ΚΑΙ ΑΚΑΡΝΑΝΙΑΣ	1,550	1,742		1,317	1,018	0,872
ΝΟΜΟΣ ΑΡΓΟΛΙΔΟΣ	1,524	1,702	1,540	1,290	0,999	0,833
ΝΟΜΟΣ ΑΡΚΑΔΙΑΣ	1,558	1,750		1,328	0,993	0,849
ΝΟΜΟΣ ΑΡΤΗΣ	1,518	1,707		1,307	1,009	0,872
ΝΟΜΟΣ ΑΧΑΪΑΣ	1,519	1,723	1,721	1,304	0,990	0,855
ΝΟΜΟΣ ΒΟΙΩΤΙΑΣ	1,529	1,745	1,657	1,303	0,984	0,832
ΝΟΜΟΣ ΓΡΕΒΕΝΩΝ	1,569	1,774		1,342	1,017	0,828
ΝΟΜΟΣ ΔΡΑΜΑΣ	1,517	1,750		1,279	0,975	0,836
ΝΟΜΟΣ ΔΩΔΕΚΑΝΗΣΟΥ	1,665	1,841		1,395	1,067	0,895
ΝΟΜΟΣ ΕΒΡΟΥ	1,554	1,740		1,326	0,997	0,857
ΝΟΜΟΣ ΕΥΒΟΙΑΣ	1,542	1,725	1,588	1,309	0,991	0,844
ΝΟΜΟΣ ΕΥΡΥΤΑΝΙΑΣ	1,629	1,852		1,374	1,057	0,899
ΝΟΜΟΣ ΖΑΚΥΝΘΟΥ	1,558	1,702		1,314	1,002	0,969
ΝΟΜΟΣ ΗΛΕΙΑΣ	1,543	1,707	1,559	1,300	0,990	0,821
ΝΟΜΟΣ ΗΜΑΘΙΑΣ	1,513	1,709		1,287	0,983	0,775
ΝΟΜΟΣ ΗΡΑΚΛΕΙΟΥ	1,588	1,755		1,350	0,995	0,918
ΝΟΜΟΣ ΘΕΣΠΡΩΤΙΑΣ	1,564	1,793		1,334	1,045	0,852
ΝΟΜΟΣ ΘΕΣΣΑΛΟΝΙΚΗΣ	1,506	1,711		1,280	0,978	0,833
ΝΟΜΟΣ ΙΩΑΝΝΙΝΩΝ	1,517	1,827	1,209	1,306	0,991	0,824
ΝΟΜΟΣ ΚΑΒΑΛΑΣ	1,552	1,758		1,322	0,999	0,833
ΝΟΜΟΣ ΚΑΡΔΙΤΣΗΣ	1,547	1,743		1,301	0,991	0,821
ΝΟΜΟΣ ΚΑΣΤΟΡΙΑΣ	1,576	1,725		1,337	1,020	0,851
ΝΟΜΟΣ ΚΕΡΚΥΡΑΣ	1,567	1,772		1,332	1,044	0,963
ΝΟΜΟΣ ΚΕΦΑΛΛΗΝΙΑΣ	1,615	1,775		1,346	1,038	
ΝΟΜΟΣ ΚΙΛΚΙΣ	1,530	1,801		1,292	0,978	0,844
ΝΟΜΟΣ ΚΟΖΑΝΗΣ	1,535	1,680		1,315	0,993	0,798
ΝΟΜΟΣ ΚΟΡΙΝΘΙΑΣ	1,522	1,705	1,659	1,295	0,980	0,836
ΝΟΜΟΣ ΚΥΚΛΑΔΩΝ	1,778	1,912		1,474	1,139	0,975
ΝΟΜΟΣ ΛΑΚΩΝΙΑΣ	1,548	1,728		1,313	0,997	0,874
ΝΟΜΟΣ ΛΑΡΙΣΗΣ	1,528	1,724		1,295	0,990	0,821
ΝΟΜΟΣ ΛΑΣΙΘΙΟΥ	1,606	1,789		1,345	1,025	0,902
ΝΟΜΟΣ ΛΕΣΒΟΥ	1,575	1,767		1,332	1,059	0,936
ΝΟΜΟΣ ΛΕΥΚΑΔΟΣ	1,568	1,753	1,640	1,317	1,023	0,838
ΝΟΜΟΣ ΜΑΓΝΗΣΙΑΣ	1,562	1,735		1,322	1,005	0,844
ΝΟΜΟΣ ΜΕΣΣΗΝΙΑΣ	1,557	1,742		1,303	1,024	0,880
ΝΟΜΟΣ ΞΑΝΘΗΣ	1,505	1,731		1,283	0,974	0,764
ΝΟΜΟΣ ΠΕΛΛΗΣ	1,523	1,669		1,292	0,976	0,810
ΝΟΜΟΣ ΠΙΕΡΙΑΣ	1,524	1,700		1,287	0,967	0,832
ΝΟΜΟΣ ΠΡΕΒΕΖΗΣ	1,533	1,715		1,309	0,989	0,826
ΝΟΜΟΣ ΡΕΘΥΜΝΗΣ	1,597	1,779		1,346	1,055	0,896
ΝΟΜΟΣ ΡΟΔΟΠΗΣ	1,532	1,705		1,292	0,980	0,842
ΝΟΜΟΣ ΣΑΜΟΥ	1,657	1,805		1,397		0,928
ΝΟΜΟΣ ΣΕΡΡΩΝ	1,516	1,672		1,277	0,975	0,853
ΝΟΜΟΣ ΤΡΙΚΑΛΩΝ	1,550	1,731		1,331	0,976	0,820
ΝΟΜΟΣ ΦΘΙΩΤΙΔΟΣ	1,533	1,758	1,585	1,300	1,011	0,851
ΝΟΜΟΣ ΦΛΩΡΙΝΗΣ	1,528	1,707		1,311	0,998	0,836
ΝΟΜΟΣ ΦΩΚΙΔΟΣ	1,580	1,784		1,349	1,045	0,884
ΝΟΜΟΣ ΧΑΛΚΙΔΙΚΗΣ	1,561	1,708		1,322	0,987	0,843
ΝΟΜΟΣ ΧΑΝΙΩΝ	1,573	1,779		1,345	1,011	0,911
ΝΟΜΟΣ ΧΙΟΥ	1,586	1,765	1,934	1,318	0,996	0,985

2.Απλή Αμόλυβδη Βενζίνη 95 οκτανίων

2. α. Διαμόρφωση τιμής

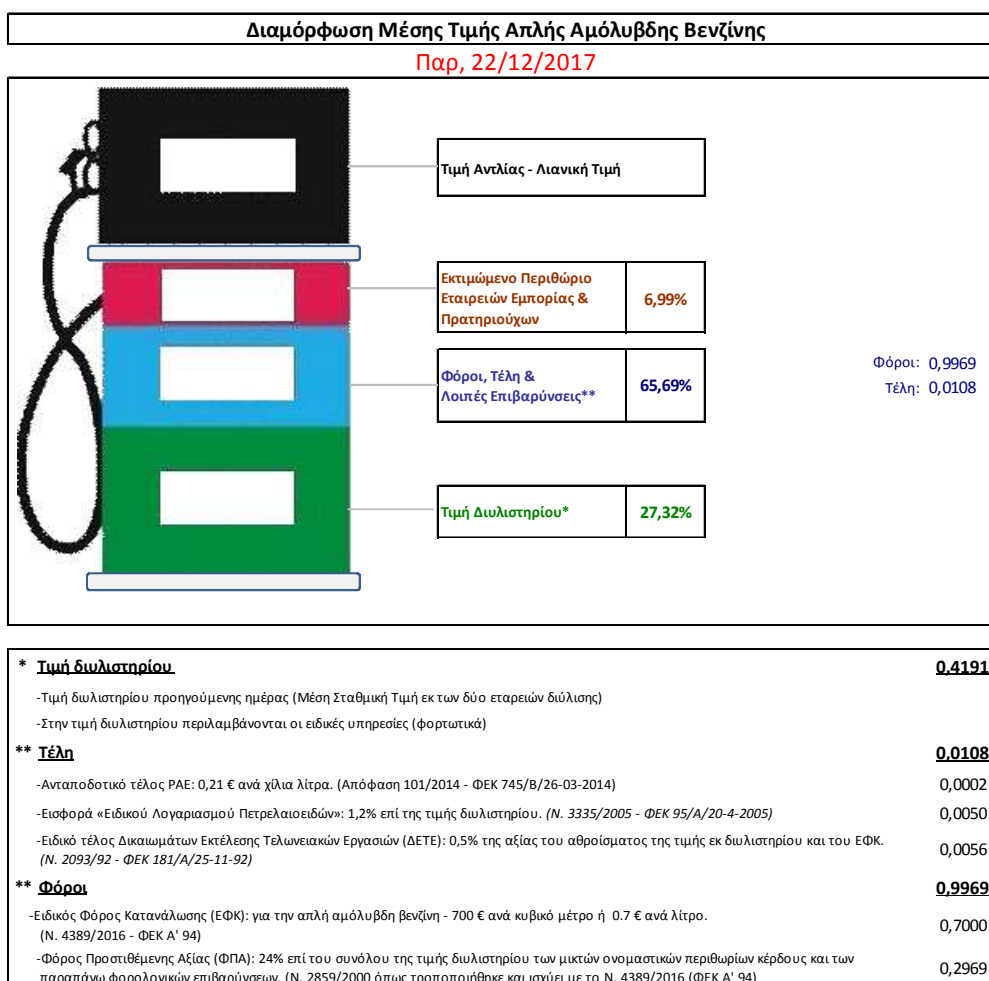
Η τιμή διυλιστηρίου της απλής αμόλυβδης βενζίνης 95 οκτανίων για την Πέμπτη 21/12/2017 διαμορφώθηκε στα 0,4191 € ανά λίτρο. Σε σχέση με την τιμή διυλιστηρίου της προηγούμενης εβδομάδας (14/12/2017) σημειώθηκε αύξηση κατά 0,0002 ανά λίτρο (0,02 λεπτά).

Οι φόροι, τα τέλη και οι λοιπές επιβαρύνσεις αντιστοιχούν σε 1,0077 € ανά λίτρο.

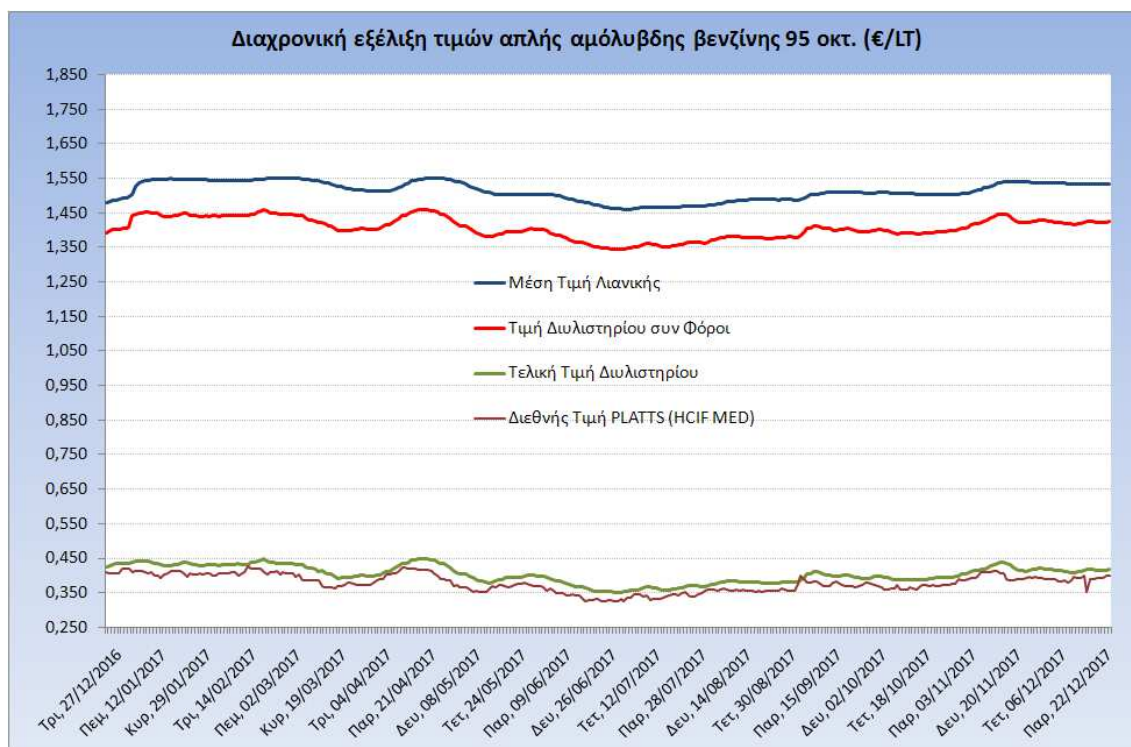
Η μέση τιμή λιανικής της απλής αμόλυβδης βενζίνης 95 οκτανίων για την Παρασκευή 22/12/2017 διαμορφώθηκε στα 1,5340 € ανά λίτρο. Σε σχέση με την τιμή της προηγούμενης εβδομάδας (15/12/2017) δεν σημειώθηκε καμία αλλαγή.

Το εκτιμώμενο περιθώριο των πρατηριούχων και των εταιρειών εμπορίας υπολογίζεται κατά μέσο όρο στα 0,1072 ανά λίτρο (10,72 λεπτά).

Η τελική τιμή λιανικής διαμορφώνεται από την τιμή διυλιστηρίου κατά 27,32 %, από τους φόρους (σταθερούς και μεταβλητούς) κατά 65,69%, και από τα εκτιμώμενα περιθώρια των εταιρειών εμπορίας, των μεταφορέων υγρών καυσίμων και των πρατηρίων κατά 7,00% (βλ. παρακάτω πίνακα).



Η εξέλιξη των διεθνών τιμών Platts (HCIF/MED), των τιμών διωλιστηρίου και των τιμών λιανικής της απλής αμόλυβδη βενζίνη 95 οκτ., καθώς και των αντίστοιχων ενδεικτικών περιθωρίων εμπορίας για το διάστημα των τελευταίων 12 μηνών παρουσιάζονται στο ακόλουθο διάγραμμα:



2. β. Χονδρική Τιμή Πώλησης

Ο μέσος όρος της χονδρικής τιμής πώλησης της απλής αμόλυβδη βενζίνης 95 οκτανίων από τις εταιρείες εμπορίας πετρελαιοειδών για την Παρασκευή 22/12/2017 ήταν 1,465 € ανά λίτρο.

Αναλυτικά, οι μέσες κατώτατες και ανώτατες τιμές χονδρικής, καθώς και η μέση τιμή ανά νομό παρουσιάζονται στον επόμενο πίνακα:

Μέσες Τιμές Χονδρικής Πώλησης Απλής Αμόλυβδη Βενζίνης ανά Νομό Παρασκευή, 22 ΔΕΚΕΜΒΡΙΟΥ 2017

ΝΟΜΟΣ	ΜΕΣΗ ΚΑΤΩΤΑΤΗ ΜΕ ΦΠΑ	ΜΕΣΗ ΑΝΩΤΑΤΗ ΜΕ ΦΠΑ	ΜΕΣΗ ΤΙΜΗ ΜΕ ΦΠΑ
ΝΟΜΟΣ ΑΙΤΩΛΙΑΣ ΚΑΙ ΑΚΑΡΝΑΝΙΑΣ	1,420	1,498	1,459
ΝΟΜΟΣ ΑΡΓΟΛΙΔΟΣ	1,435	1,496	1,465
ΝΟΜΟΣ ΑΡΚΑΔΙΑΣ	1,423	1,483	1,453
ΝΟΜΟΣ ΑΡΤΗΣ	1,430	1,475	1,452
ΝΟΜΟΣ ΑΤΤΙΚΗΣ	1,409	1,522	1,466
ΝΟΜΟΣ ΑΧΑΪΑΣ	1,415	1,486	1,450
ΝΟΜΟΣ ΒΟΙΩΤΙΑΣ	1,422	1,486	1,454
ΝΟΜΟΣ ΓΡΕΒΕΝΩΝ	1,449	1,465	1,457
ΝΟΜΟΣ ΔΡΑΜΑΣ	1,425	1,467	1,446
ΝΟΜΟΣ ΔΩΔΕΚΑΝΗΣΟΥ	1,462	1,591	1,527
ΝΟΜΟΣ ΕΒΡΟΥ	1,432	1,487	1,460

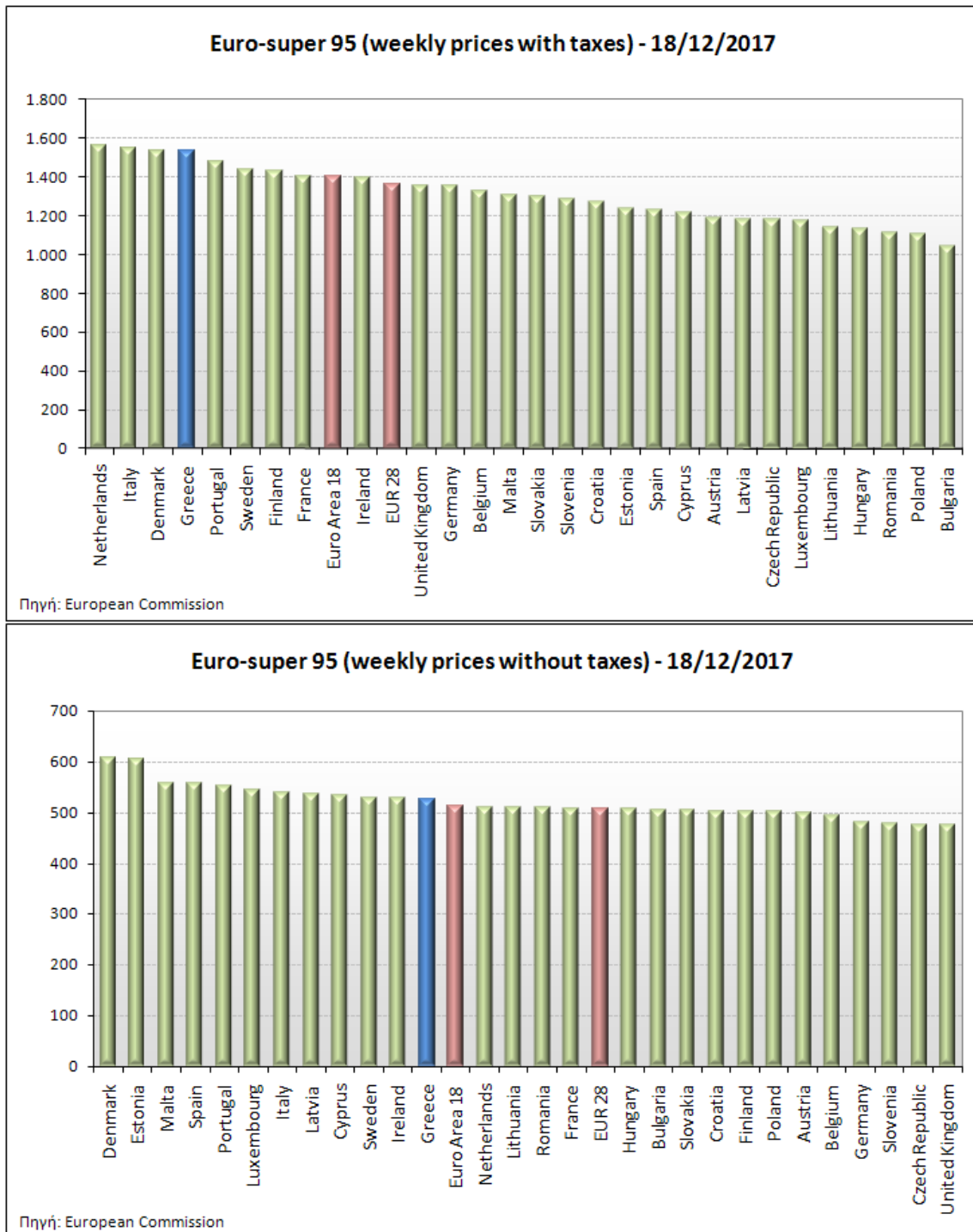
ΝΟΜΟΣ	ΜΕΣΗ ΚΑΤΩΤΑΤΗ ΜΕ ΦΠΑ	ΜΕΣΗ ΑΝΩΤΑΤΗ ΜΕ ΦΠΑ	ΜΕΣΗ ΤΙΜΗ ΜΕ ΦΠΑ
ΝΟΜΟΣ ΕΥΒΟΙΑΣ	1,425	1,504	1,464
ΝΟΜΟΣ ΕΥΡΥΤΑΝΙΑΣ	1,468	1,480	1,474
ΝΟΜΟΣ ΖΑΚΥΝΘΟΥ	1,427	1,483	1,455
ΝΟΜΟΣ ΗΛΕΙΑΣ	1,436	1,498	1,467
ΝΟΜΟΣ ΗΜΑΘΙΑΣ	1,417	1,462	1,440
ΝΟΜΟΣ ΗΡΑΚΛΕΙΟΥ	1,452	1,537	1,495
ΝΟΜΟΣ ΘΕΣΠΡΩΤΙΑΣ	1,435	1,472	1,453
ΝΟΜΟΣ ΘΕΣΣΑΛΟΝΙΚΗΣ	1,416	1,465	1,441
ΝΟΜΟΣ ΙΩΑΝΝΙΝΩΝ	1,423	1,481	1,452
ΝΟΜΟΣ ΚΑΒΑΛΑΣ	1,428	1,475	1,451
ΝΟΜΟΣ ΚΑΡΔΙΤΣΗΣ	1,434	1,487	1,461
ΝΟΜΟΣ ΚΑΣΤΟΡΙΑΣ	1,432	1,494	1,463
ΝΟΜΟΣ ΚΕΡΚΥΡΑΣ	1,432	1,492	1,462
ΝΟΜΟΣ ΚΕΦΑΛΛΗΝΙΑΣ	1,468	1,522	1,495
ΝΟΜΟΣ ΚΙΛΚΙΣ	1,431	1,449	1,440
ΝΟΜΟΣ ΚΟΖΑΝΗΣ	1,422	1,467	1,445
ΝΟΜΟΣ ΚΟΡΙΝΘΙΑΣ	1,423	1,502	1,462
ΝΟΜΟΣ ΚΥΚΛΑΔΩΝ	1,524	1,637	1,580
ΝΟΜΟΣ ΛΑΚΩΝΙΑΣ	1,434	1,487	1,461
ΝΟΜΟΣ ΛΑΡΙΣΗΣ	1,423	1,477	1,450
ΝΟΜΟΣ ΛΑΣΙΘΙΟΥ	1,481	1,530	1,506
ΝΟΜΟΣ ΛΕΣΒΟΥ	1,423	1,517	1,470
ΝΟΜΟΣ ΛΕΥΚΑΔΟΣ	1,446	1,483	1,464
ΝΟΜΟΣ ΜΑΓΝΗΣΙΑΣ	1,415	1,518	1,467
ΝΟΜΟΣ ΜΕΣΣΗΝΙΑΣ	1,441	1,513	1,477
ΝΟΜΟΣ ΞΑΝΘΗΣ	1,425	1,468	1,446
ΝΟΜΟΣ ΠΕΛΛΗΣ	1,428	1,472	1,450
ΝΟΜΟΣ ΠΙΕΡΙΑΣ	1,428	1,483	1,456
ΝΟΜΟΣ ΠΡΕΒΕΖΗΣ	1,445	1,489	1,467
ΝΟΜΟΣ ΡΕΘΥΜΝΗΣ	1,476	1,531	1,503
ΝΟΜΟΣ ΡΟΔΟΠΗΣ	1,427	1,471	1,449
ΝΟΜΟΣ ΣΑΜΟΥ	1,440	1,538	1,489
ΝΟΜΟΣ ΣΕΡΡΩΝ	1,426	1,466	1,446
ΝΟΜΟΣ ΤΡΙΚΑΛΩΝ	1,432	1,476	1,454
ΝΟΜΟΣ ΦΘΙΩΤΙΔΟΣ	1,425	1,490	1,457
ΝΟΜΟΣ ΦΛΩΡΙΝΗΣ	1,435	1,463	1,449
ΝΟΜΟΣ ΦΩΚΙΔΟΣ	1,446	1,487	1,466
ΝΟΜΟΣ ΧΑΛΚΙΔΙΚΗΣ	1,421	1,479	1,450
ΝΟΜΟΣ ΧΑΝΙΩΝ	1,447	1,525	1,486
ΝΟΜΟΣ ΧΙΟΥ	1,415	1,495	1,455
ΣΤΑΘΜΙΣΜΕΝΟΣ Μ.Ο.	1,424	1,506	1,465

* Μέσοι όροι ελάχιστων και μέγιστων τιμών χονδρικής όπως υποβάλλονται από τις εταιρείες εμπορίας στο Παρατηρητήριο Τιμών βάσει της ΚΥΑ 978/24-10-2011.

** Η στάθμιση γίνεται βάσει των όγκων πωλήσεων ανά τύπο καυσίμου ανά νομό.

2. γ. Συγκριτικά στοιχεία με Ε.Ε.

Οι λιανικές τιμές αμόλυβδης βενζίνης με φόρους και προ φόρων στις 28 χώρες της Ε.Ε. για τις 18/12/2017 (τελευταία επίσημα στοιχεία) παρουσιάζονται συγκριτικά κατά φθίνουσα σειρά στα παρακάτω διαγράμματα:



Αναλυτικά στοιχεία για τις τιμές καυσίμων και τους φόρους στις 28 χώρες της Ε.Ε. παρουσιάζονται στην ιστοσελίδα της Ευρωπαϊκής Επιτροπής: *Οι συγκρίσεις των τιμών μεταξύ των διαφόρων χωρών θα πρέπει να,στις πρακτικές μάρκετινγκ, στις δομές της αγοράς και στις καταναλωτικές συνήθειες που επικρατούν σε κάθε χώρα.

2. Πετρέλαιο Κίνησης (Biodiesel)

3. α. Διαμόρφωση τιμής

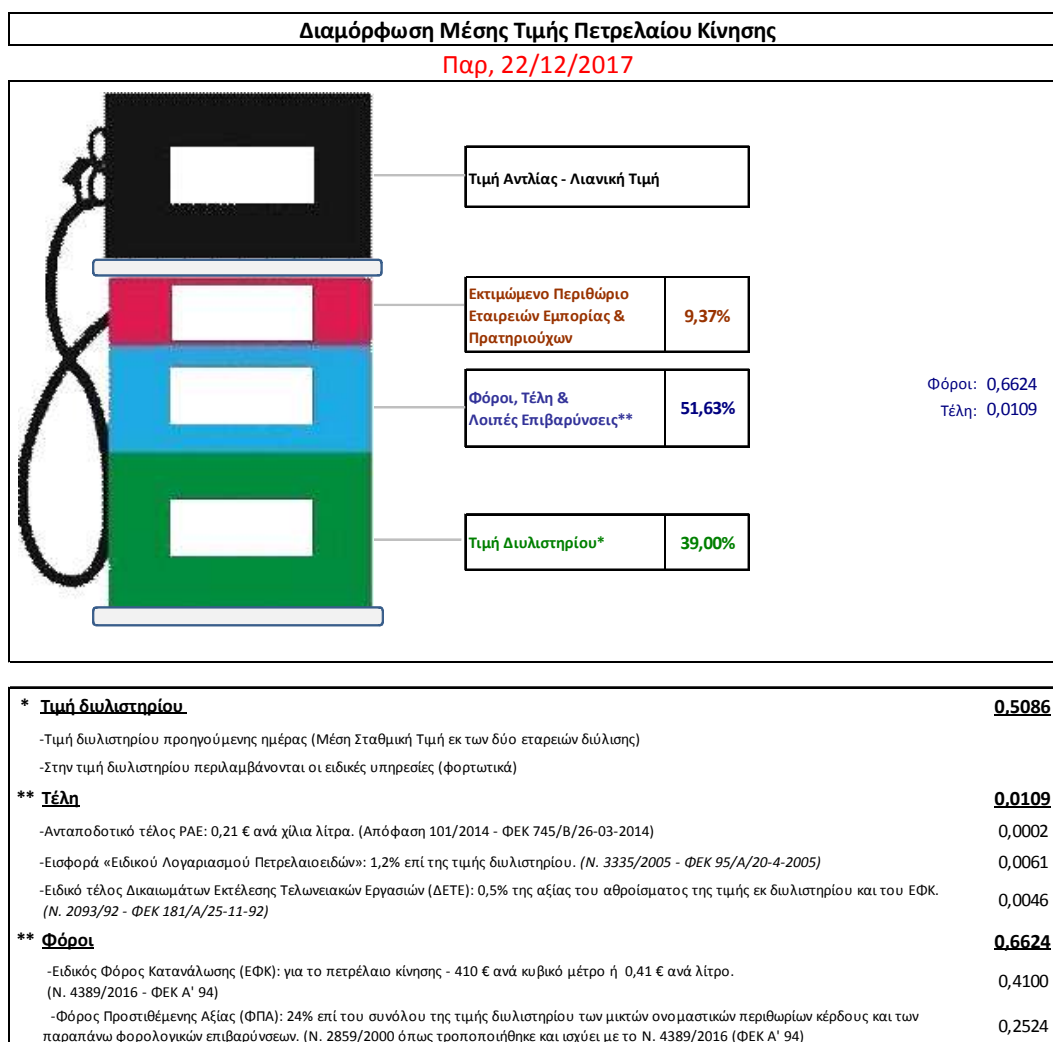
Η τιμή διυλιστηρίου του πετρελαίου κίνησης για την Πέμπτη 21/12/2017 διαμορφώθηκε στα 0,5086 € ανά λίτρο. Σε σχέση με την τιμή διυλιστηρίου της προηγούμενης εβδομάδας (14/12/2017) σημειώθηκε αύξηση κατά 0,0037 ανά λίτρο (0,37 λεπτά).

Οι φόροι, τα τέλη και οι λοιπές επιβαρύνσεις αντιστοιχούν σε 0,6733 € ανά λίτρο.

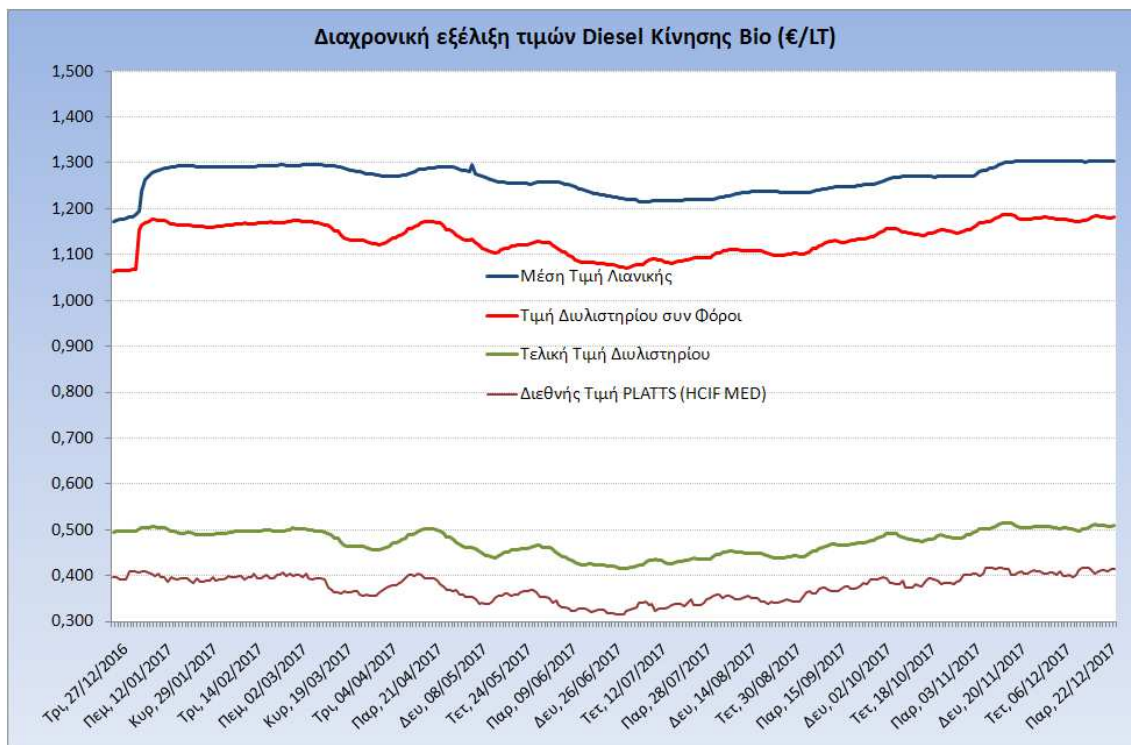
Η μέση τιμή λιανικής του πετρελαίου κίνησης για την Παρασκευή 22/12/2017 διαμορφώθηκε στα 1,3040 € ανά λίτρο. Σε σχέση με την τιμή της προηγούμενης εβδομάδας (15/12/2017) σημειώθηκε αύξηση κατά 0,0001 ανά λίτρο (0,01 λεπτά).

Το εκτιμώμενο περιθώριο των πρατηριούχων και των εταιρειών εμπορίας υπολογίζεται κατά μέσο όρο στα 0,1221€ ανά λίτρο (12,21 λεπτά).

Η τελική τιμή λιανικής διαμορφώνεται από την τιμή διυλιστηρίου κατά 39,00%, από τους φόρους σταθερούς και μεταβλητούς) κατά 51,63%, και από τα εκτιμώμενα περιθώρια των εταιρειών εμπορίας, των μεταφορέων υγρών καυσίμων και των πρατηρίων κατά 9,37% (βλ. παρακάτω πίνακα).



Η εξέλιξη των διεθνών τιμών Platts (HCIF/MED), των τιμών διυλιστηρίου και των τιμών λιανικής για το πετρέλαιο κίνησης, καθώς και των αντίστοιχων ενδεικτικών περιθωρίων εμπορίας για το διάστημα των τελευταίων 12 μηνών παρουσιάζονται στο ακόλουθο διάγραμμα:



3. β. Χονδρική Τιμή Πώλησης

Ο μέσος όρος της χονδρικής τιμής πώλησης του πετρελαίου κίνησης από τις εταιρείες εμπορίας πετρελαιοειδών για την Παρασκευή 22/12/2017 ήταν 1,213 € ανά λίτρο.

Αναλυτικά, οι μέσες κατώτατες και ανώτατες τιμές χονδρικής, καθώς και η μέση τιμή ανά νομό παρουσιάζονται στον επόμενο πίνακα:

Μέσες Τιμές Χονδρικής Πώλησης Πετρελαίου Κίνησης ανά Νομό Παρασκευή 22 ΔΕΚΕΜΒΡΙΟΥ 2017

ΝΟΜΟΣ	ΜΕΣΗ ΚΑΤΩΤΑΤΗ ΜΕ ΦΠΑ	ΜΕΣΗ ΑΝΩΤΑΤΗ ΜΕ ΦΠΑ	ΜΕΣΗ ΤΙΜΗ ΜΕ ΦΠΑ
ΝΟΜΟΣ ΑΙΤΩΛΙΑΣ ΚΑΙ ΑΚΑΡΝΑΝΙΑΣ	1,170	1,252	1,211
ΝΟΜΟΣ ΑΡΓΟΛΙΔΟΣ	1,186	1,243	1,214
ΝΟΜΟΣ ΑΡΚΑΔΙΑΣ	1,172	1,232	1,202
ΝΟΜΟΣ ΑΡΤΗΣ	1,185	1,224	1,204
ΝΟΜΟΣ ΑΤΤΙΚΗΣ	1,159	1,272	1,216
ΝΟΜΟΣ ΑΧΑΪΑΣ	1,164	1,239	1,202
ΝΟΜΟΣ ΒΟΙΩΤΙΑΣ	1,170	1,238	1,204
ΝΟΜΟΣ ΓΡΕΒΕΝΩΝ	1,203	1,229	1,216
ΝΟΜΟΣ ΔΡΑΜΑΣ	1,178	1,219	1,199
ΝΟΜΟΣ ΔΩΔΕΚΑΝΗΣΟΥ	1,209	1,340	1,274

ΝΟΜΟΣ	ΜΕΣΗ ΚΑΤΩΤΑΤΗ ΜΕ ΦΠΑ	ΜΕΣΗ ΑΝΩΤΑΤΗ ΜΕ ΦΠΑ	ΜΕΣΗ ΤΙΜΗ ΜΕ ΦΠΑ
ΝΟΜΟΣ ΕΒΡΟΥ	1,096	1,242	1,169
ΝΟΜΟΣ ΕΥΒΟΙΑΣ	1,173	1,256	1,214
ΝΟΜΟΣ ΕΥΡΥΤΑΝΙΑΣ	1,226	1,239	1,232
ΝΟΜΟΣ ΖΑΚΥΝΘΟΥ	1,176	1,242	1,209
ΝΟΜΟΣ ΗΛΕΙΑΣ	1,184	1,252	1,218
ΝΟΜΟΣ ΗΜΑΘΙΑΣ	1,168	1,219	1,194
ΝΟΜΟΣ ΗΡΑΚΛΕΙΟΥ	1,201	1,289	1,245
ΝΟΜΟΣ ΘΕΣΠΡΩΤΙΑΣ	1,184	1,240	1,212
ΝΟΜΟΣ ΘΕΣΣΑΛΟΝΙΚΗΣ	1,166	1,228	1,197
ΝΟΜΟΣ ΙΩΑΝΝΙΝΩΝ	1,172	1,259	1,216
ΝΟΜΟΣ ΚΑΒΑΛΑΣ	1,181	1,242	1,211
ΝΟΜΟΣ ΚΑΡΔΙΤΣΗΣ	1,183	1,242	1,212
ΝΟΜΟΣ ΚΑΣΤΟΡΙΑΣ	1,182	1,264	1,223
ΝΟΜΟΣ ΚΕΡΚΥΡΑΣ	1,182	1,245	1,214
ΝΟΜΟΣ ΚΕΦΑΛΛΗΝΙΑΣ	1,214	1,278	1,246
ΝΟΜΟΣ ΚΙΛΚΙΣ	1,176	1,205	1,190
ΝΟΜΟΣ ΚΟΖΑΝΗΣ	1,172	1,225	1,198
ΝΟΜΟΣ ΚΟΡΙΝΘΙΑΣ	1,173	1,244	1,209
ΝΟΜΟΣ ΚΥΚΛΑΔΩΝ	1,271	1,379	1,325
ΝΟΜΟΣ ΛΑΚΩΝΙΑΣ	1,184	1,241	1,212
ΝΟΜΟΣ ΛΑΡΙΣΗΣ	1,169	1,229	1,199
ΝΟΜΟΣ ΛΑΣΙΘΙΟΥ	1,223	1,279	1,251
ΝΟΜΟΣ ΛΕΣΒΟΥ	1,183	1,285	1,234
ΝΟΜΟΣ ΛΕΥΚΑΔΟΣ	1,196	1,239	1,218
ΝΟΜΟΣ ΜΑΓΝΗΣΙΑΣ	1,166	1,277	1,222
ΝΟΜΟΣ ΜΕΣΣΗΝΙΑΣ	1,186	1,264	1,225
ΝΟΜΟΣ ΞΑΝΘΗΣ	1,174	1,225	1,200
ΝΟΜΟΣ ΠΕΛΛΗΣ	1,176	1,231	1,203
ΝΟΜΟΣ ΠΙΕΡΙΑΣ	1,177	1,230	1,204
ΝΟΜΟΣ ΠΡΕΒΕΖΗΣ	1,190	1,230	1,210
ΝΟΜΟΣ ΡΕΘΥΜΝΗΣ	1,226	1,268	1,247
ΝΟΜΟΣ ΡΟΔΟΠΗΣ	1,176	1,236	1,206
ΝΟΜΟΣ ΣΑΜΟΥ	1,206	1,294	1,250
ΝΟΜΟΣ ΣΕΡΡΩΝ	1,178	1,222	1,200
ΝΟΜΟΣ ΤΡΙΚΑΛΩΝ	1,182	1,233	1,208
ΝΟΜΟΣ ΦΘΙΩΤΙΔΟΣ	1,174	1,241	1,208
ΝΟΜΟΣ ΦΛΩΡΙΝΗΣ	1,197	1,245	1,221
ΝΟΜΟΣ ΦΩΚΙΔΟΣ	1,194	1,246	1,220
ΝΟΜΟΣ ΧΑΛΚΙΔΙΚΗΣ	1,173	1,236	1,205
ΝΟΜΟΣ ΧΑΝΙΩΝ	1,196	1,276	1,236
ΝΟΜΟΣ ΧΙΟΥ	1,177	1,256	1,216
ΣΤΑΘΜΙΣΜΕΝΟΣ Μ.Ο.	1,173	1,252	1,213

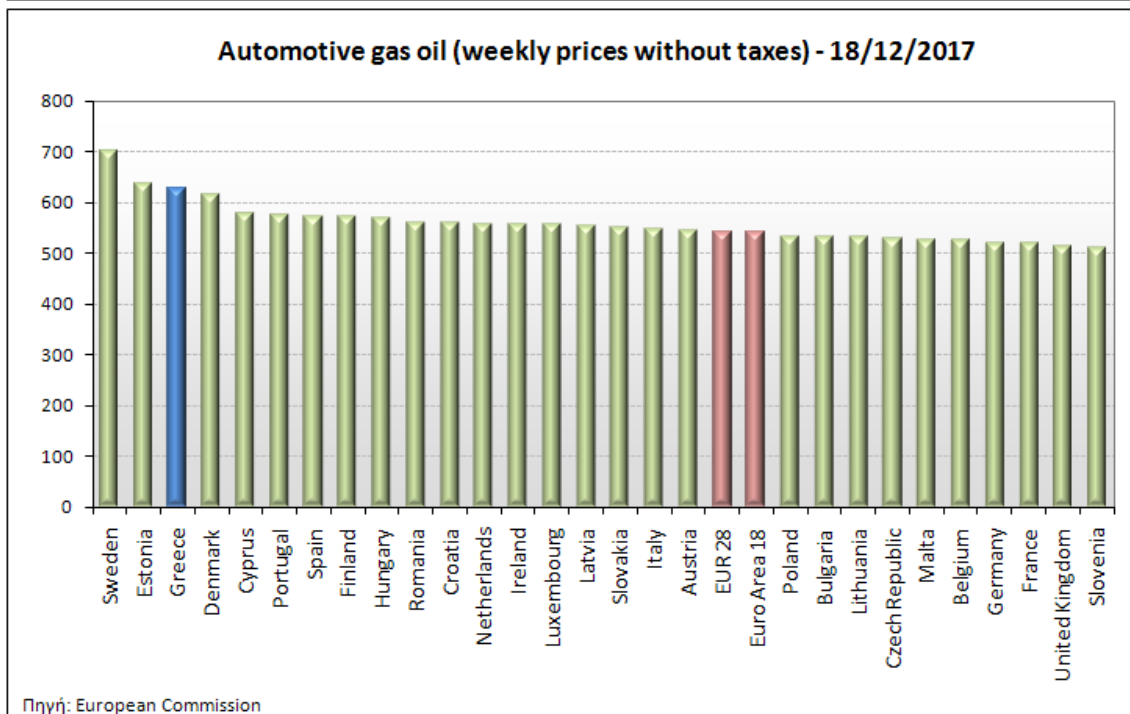
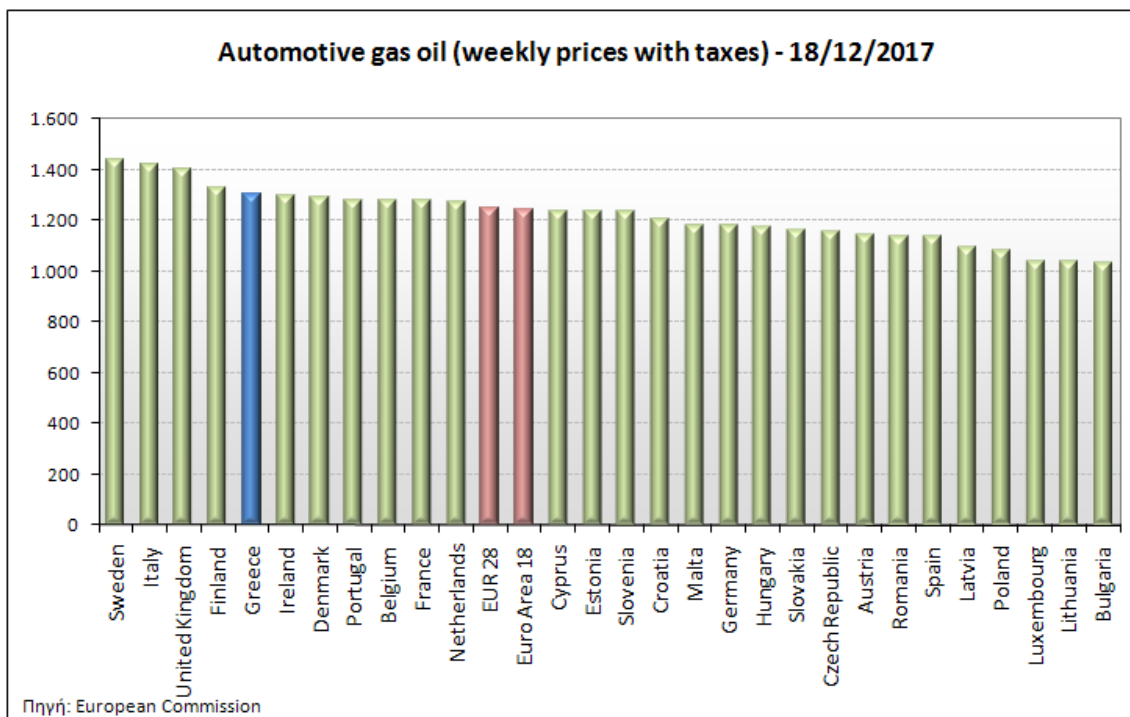
* Μέσοι όροι ελάχιστων και μέγιστων τιμών χονδρικής όπως υποβάλλονται από τις εταιρείες εμπορίας στο Παρατηρητήριο Τιμών βάσει της ΚΥΑ 978/24-10-2011.

** Η στάθμιση γίνεται βάσει των όγκων πωλήσεων ανά τύπο καυσίμου ανά νομό.

3. γ. Συγκριτικά στοιχεία με Ε.Ε.

Οι λιανικές τιμές πετρελαίου κίνησης με φόρους και προ φόρων στις 28 χώρες της Ε.Ε. για τις 18/12/2017 (τελευταία επίσημα στοιχεία) παρουσιάζονται συγκριτικά κατά φθίνουσα σειρά

Στα παρακάτω διαγράμματα:



Αναλυτικά στοιχεία για τις τιμές καυσίμων και τους φόρους στις 28 χώρες της Ε.Ε. παρουσιάζονται στην ιστοσελίδα της Ευρωπαϊκής Επιτροπής: http://ec.europa.eu/energy/observatory/oil/bulletin_en.htm

*Οι συγκρίσεις των τιμών μεταξύ των διαφόρων χωρών θα πρέπει να γίνονται με ιδιαίτερη προσοχή εξαιτίας των διαφορών στην ποιότητα των προϊόντων, στις πρακτικές μάρκετινγκ, στις δομές της αγοράς και στις καταναλωτικές συνήθειες που επικρατούν σε κάθε χώρα.

3. Πετρέλαιο Θέρμανσης (Κατ'οίκον)

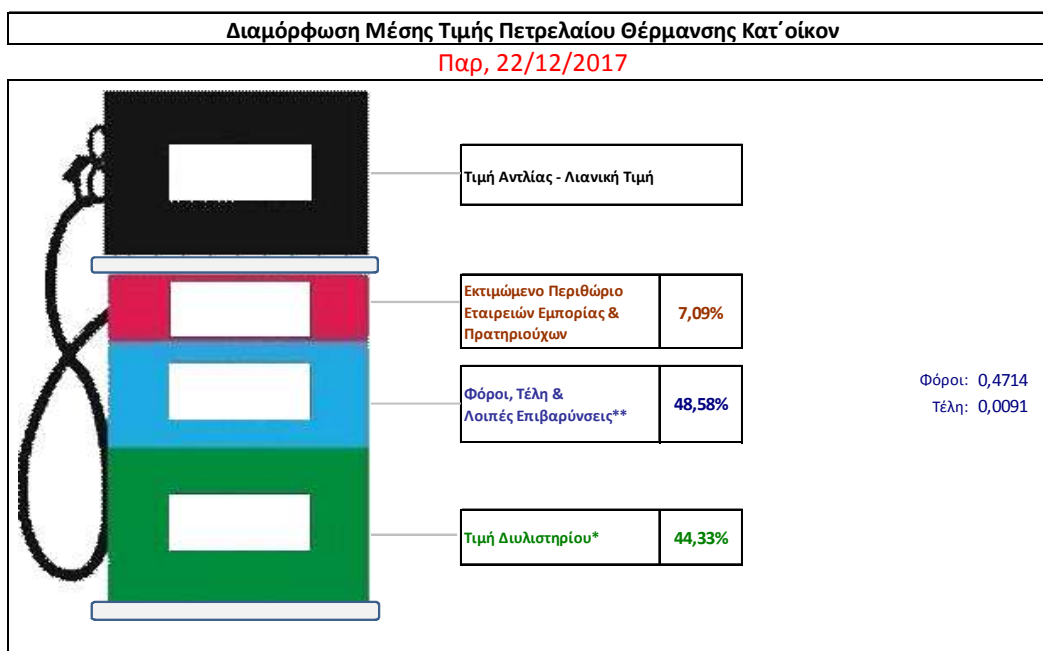
4. α. Διαμόρφωση τιμής

Η τιμή διυλιστηρίου του πετρελαίου θέρμανσης για την Πέμπτη 21/12/2017 διαμορφώθηκε στα 0,4384 € λίτρο. Σε σχέση με την τιμή διυλιστηρίου της προηγούμενης εβδομάδας (14/12/2017) σημειώθηκε μείωση κατά 0,0013 ανά λίτρο (0,13 λεπτά).

Η μέση τιμή λιανικής του πετρελαίου θέρμανσης (κατ'οίκον) για την Παρασκευή 22/12/2017 διαμορφώθηκε στα 0,9890 € ανά λίτρο. Σε σχέση με την τιμή της προηγούμενης εβδομάδας (15/12/2017) σημειώθηκε αύξηση κατά 0,002 ανά λίτρο (0,2 λεπτό).

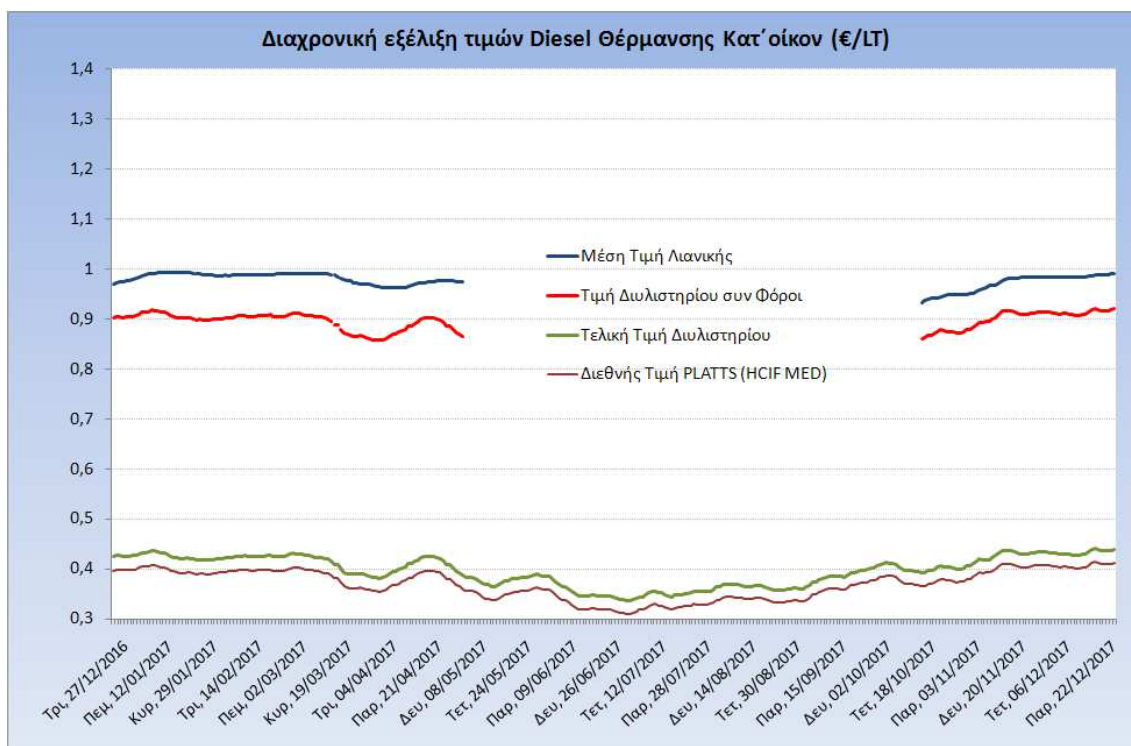
Το εκτιμώμενο περιθώριο των πρατηριούχων και των εταιρειών εμπορίας υπολογίζεται κατά μέσο όρο στα 0,0701 ανά λίτρο (7,01 λεπτά).

Η τελική τιμή λιανικής διαμορφώνεται από την τιμή διυλιστηρίου κατά 44,33 %, από τους φόρους (σταθερούς και μεταβλητούς) κατά 48,58%, και από τα εκτιμώμενα περιθώρια των εταιρειών εμπορίας, των μεταφορέων υγρών καυσίμων και των πρατηρίων κατά 7,09% (βλ. παρακάτω πίνακα).



* Τιμή διυλιστηρίου	0,4384
-Τιμή διυλιστηρίου προηγούμενης ημέρας (Μέση Σταθμική Τιμή εκ των δύο εταιρειών διύλισης)	
-Στην τιμή διυλιστηρίου περιλαμβάνονται οι ειδικές υπηρεσίες (φορτωτικά)	
** Τέλη	0,0091
-Ανταποδοτικό τέλος ΡΑΕ: 0,21 € ανά χιλία λίτρα. (Απόφαση 101/2014 - ΦΕΚ 745/Β/26-03-2014)	
-Εισφορά «Ειδικού Λογαριασμού Πετρελαιοειδών»: 1,2% επί της τιμής διυλιστηρίου. (Ν. 3335/2005 - ΦΕΚ 95/Α/20-4-2005)	
-Ειδικό τέλος Δικαιωμάτων Εκτέλεσης Τελωνειακών Εργασιών (ΔΕΤΕ): 0,5% της αξίας του αθροίσματος της τιμής εκ διυλιστηρίου και του ΕΦΚ. (Ν. 2093/92 - ΦΕΚ 181/Α/25-11-92)	
** Φόροι	0,4714
-Ειδικός Φόρος Κατανάλωσης (ΕΦΚ): για το πετρέλαιο θέρμανσης - 280 € ανά κυβικό μέτρο ή 0,280 € ανά λίτρο. (Ν. 4389/2016 (ΦΕΚ Α' 94)	
-Φόρος Προστιθέμενης Αξίας (ΦΠΑ): 24% επί του συνόλου της τιμής διυλιστηρίου των μκτών ονομαστικών περιθωρίων κέρδους και των παραπάνω φορολογικών επιβαρύνσεων. (Ν. 2859/2000 όπως τροποποιήθηκε και ισχύει με το Ν. 4389/2016 (ΦΕΚ Α' 94)	

Η εξέλιξη των διεθνών τιμών Platts (HCIF/MED), των τιμών διυλιστηρίου και των τιμών λιανικής για το πετρέλαιο θέρμανσης (κατ' οίκον), καθώς και των αντίστοιχων ενδεικτικών περιθωρίων εμπορίας για το διάστημα των τελευταίων 12 μηνών παρουσιάζονται στο ακόλουθο διάγραμμα:



4. β. Χονδρική Τιμή Πώλησης

Ο μέσος όρος της χονδρικής τιμής πώλησης του πετρελαίου θέρμανσης (κατ' οίκον) από τις εταιρείες εμπορίας πετρελαιοειδών για την Παρασκευή 22/12/2017 ήταν 0,945 € ανά λίτρο.

Αναλυτικά, οι μέσες κατώτατες και ανώτατες τιμές χονδρικής, καθώς και η μέση τιμή ανά νομό παρουσιάζονται στον επόμενο πίνακα:

Μέσες Τιμές Χονδρικής Πώλησης Πετρελαίου Θέρμανσης (κατ' οίκον) ανά Νομό Παρασκευή 22 ΔΕΚΕΜΒΡΙΟΥ 2017

ΝΟΜΟΣ	ΜΕΣΗ ΚΑΤΩΤΑΤΗ ΜΕ ΦΠΑ	ΜΕΣΗ ΑΝΩΤΑΤΗ ΜΕ ΦΠΑ	ΜΕΣΗ ΤΙΜΗ ΜΕ ΦΠΑ
ΝΟΜΟΣ ΑΙΤΩΛΙΑΣ ΚΑΙ ΑΚΑΡΝΑΝΙΑΣ	0,914	0,977	0,945
ΝΟΜΟΣ ΑΡΓΟΛΙΔΟΣ	0,928	0,966	0,947
ΝΟΜΟΣ ΑΡΚΑΔΙΑΣ	0,923	0,970	0,946
ΝΟΜΟΣ ΑΡΤΗΣ	0,926	0,970	0,948
ΝΟΜΟΣ ΑΤΤΙΚΗΣ	0,907	0,976	0,942
ΝΟΜΟΣ ΑΧΑΪΑΣ	0,913	0,972	0,942
ΝΟΜΟΣ ΒΟΙΩΤΙΑΣ	0,922	0,961	0,941
ΝΟΜΟΣ ΓΡΕΒΕΝΩΝ	0,939	0,956	0,948
ΝΟΜΟΣ ΔΡΑΜΑΣ	0,927	0,950	0,938
ΝΟΜΟΣ ΔΩΔΕΚΑΝΗΣΟΥ	0,970	1,049	1,010
ΝΟΜΟΣ ΕΒΡΟΥ	0,935	0,976	0,956
ΝΟΜΟΣ ΕΥΒΟΙΑΣ	0,919	0,970	0,944

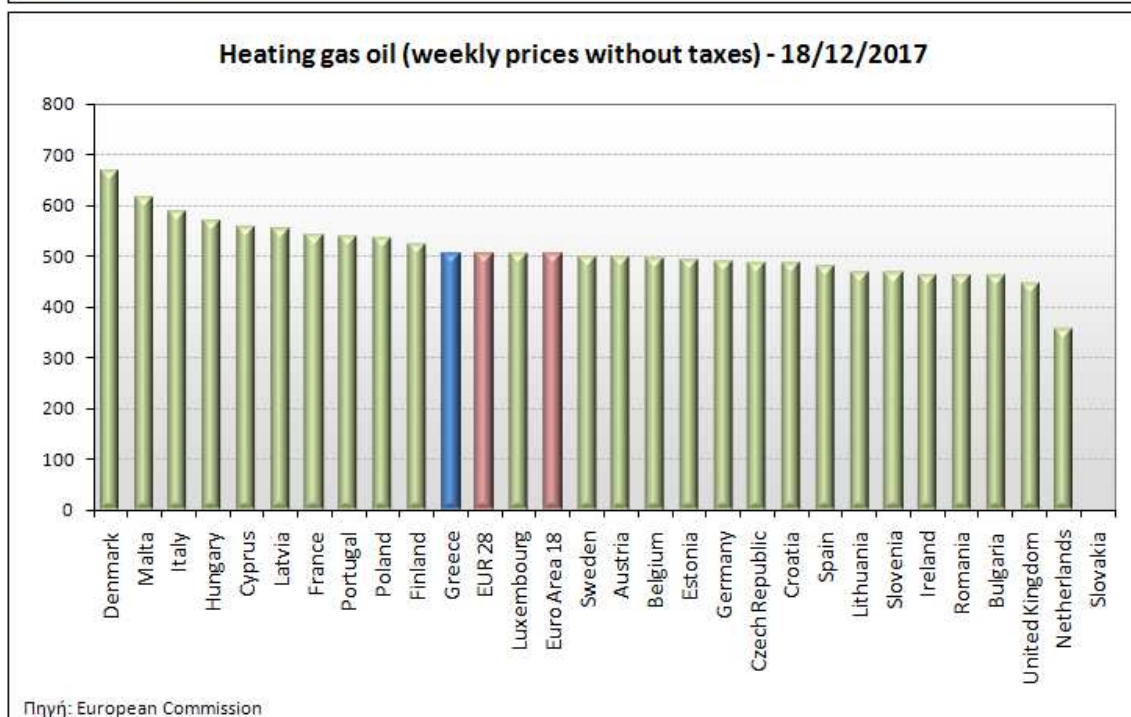
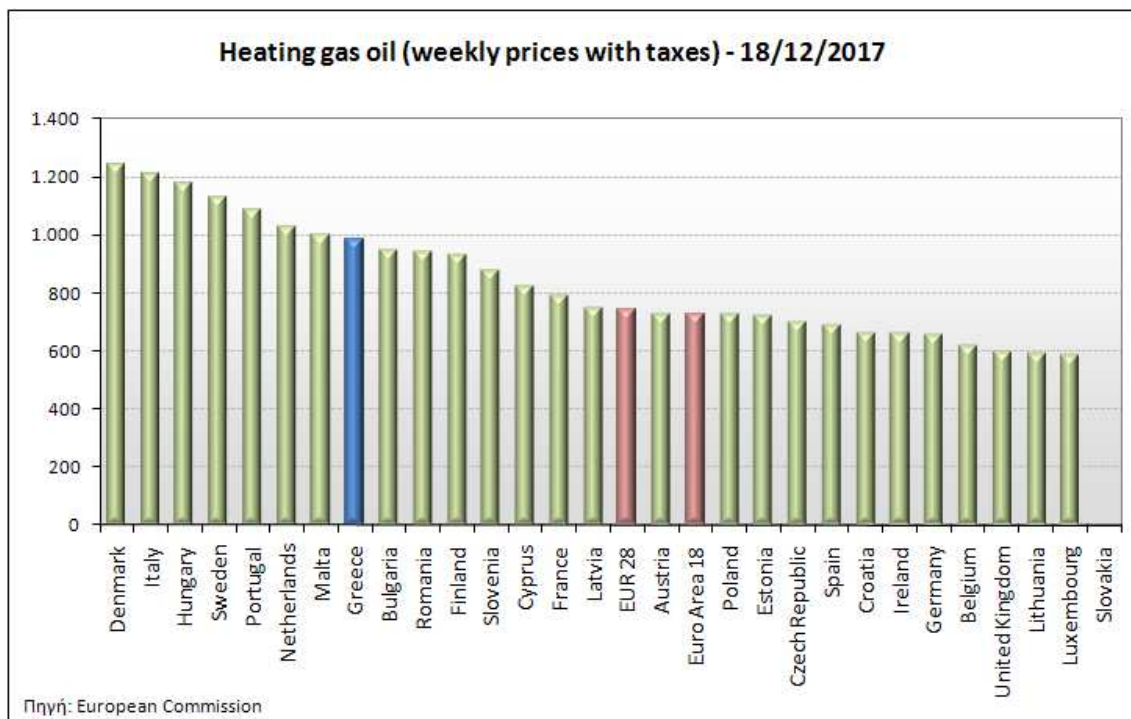
ΝΟΜΟΣ	ΜΕΣΗ ΚΑΤΩΤΑΤΗ ΜΕ ΦΠΑ	ΜΕΣΗ ΑΝΩΤΑΤΗ ΜΕ ΦΠΑ	ΜΕΣΗ ΤΙΜΗ ΜΕ ΦΠΑ
ΝΟΜΟΣ ΕΥΡΥΤΑΝΙΑΣ	0,961	0,966	0,963
ΝΟΜΟΣ ΖΑΚΥΝΘΟΥ	0,925	0,970	0,947
ΝΟΜΟΣ ΗΛΕΙΑΣ	0,943	0,995	0,969
ΝΟΜΟΣ ΗΜΑΘΙΑΣ	0,913	0,947	0,930
ΝΟΜΟΣ ΗΡΑΚΛΕΙΟΥ	0,941	1,000	0,971
ΝΟΜΟΣ ΘΕΣΠΡΩΤΙΑΣ	0,929	0,964	0,946
ΝΟΜΟΣ ΘΕΣΣΑΛΟΝΙΚΗΣ	0,915	0,953	0,934
ΝΟΜΟΣ ΙΩΑΝΝΙΝΩΝ	0,921	0,966	0,943
ΝΟΜΟΣ ΚΑΒΑΛΑΣ	0,925	0,964	0,944
ΝΟΜΟΣ ΚΑΡΔΙΤΣΗΣ	0,932	0,962	0,947
ΝΟΜΟΣ ΚΑΣΤΟΡΙΑΣ	0,924	0,970	0,947
ΝΟΜΟΣ ΚΕΡΚΥΡΑΣ	0,939	0,997	0,968
ΝΟΜΟΣ ΚΕΦΑΛΛΗΝΙΑΣ	0,955	1,001	0,978
ΝΟΜΟΣ ΚΙΛΚΙΣ	0,923	0,944	0,933
ΝΟΜΟΣ ΚΟΖΑΝΗΣ	0,919	0,951	0,935
ΝΟΜΟΣ ΚΟΡΙΝΘΙΑΣ	0,930	0,971	0,951
ΝΟΜΟΣ ΚΥΚΛΑΔΩΝ	1,007	1,051	1,029
ΝΟΜΟΣ ΛΑΚΩΝΙΑΣ	0,940	0,983	0,962
ΝΟΜΟΣ ΛΑΡΙΣΗΣ	0,918	0,957	0,938
ΝΟΜΟΣ ΛΑΣΙΘΙΟΥ	0,967	1,007	0,987
ΝΟΜΟΣ ΛΕΣΒΟΥ	0,932	1,000	0,966
ΝΟΜΟΣ ΛΕΥΚΑΔΟΣ	0,940	0,973	0,956
ΝΟΜΟΣ ΜΑΓΝΗΣΙΑΣ	0,916	0,984	0,950
ΝΟΜΟΣ ΜΕΣΣΗΝΙΑΣ	0,949	0,995	0,972
ΝΟΜΟΣ ΞΑΝΘΗΣ	0,922	0,955	0,939
ΝΟΜΟΣ ΠΕΛΛΗΣ	0,919	0,959	0,939
ΝΟΜΟΣ ΠΙΕΡΙΑΣ	0,920	0,954	0,937
ΝΟΜΟΣ ΠΡΕΒΕΖΗΣ	0,929	0,962	0,946
ΝΟΜΟΣ ΡΕΘΥΜΝΗΣ	0,966	0,998	0,982
ΝΟΜΟΣ ΡΟΔΟΠΗΣ	0,922	0,974	0,948
ΝΟΜΟΣ ΣΑΜΟΥ	0,991	1,025	1,008
ΝΟΜΟΣ ΣΕΡΡΩΝ	0,924	0,951	0,937
ΝΟΜΟΣ ΤΡΙΚΑΛΩΝ	0,931	0,961	0,946
ΝΟΜΟΣ ΦΘΙΩΤΙΔΟΣ	0,923	0,977	0,950
ΝΟΜΟΣ ΦΛΩΡΙΝΗΣ	0,933	0,965	0,949
ΝΟΜΟΣ ΦΩΚΙΔΟΣ	0,944	0,976	0,960
ΝΟΜΟΣ ΧΑΛΚΙΔΙΚΗΣ	0,923	0,958	0,940
ΝΟΜΟΣ ΧΑΝΙΩΝ	0,941	0,999	0,970
ΝΟΜΟΣ ΧΙΟΥ	0,937	0,968	0,952
ΣΤΑΘΜΙΣΜΕΝΟΣ Μ.Ο.	0,920	0,970	0,945

* Μέσοι όροι ελάχιστων και μέγιστων τιμών χονδρικής όπως υποβάλλονται από τις εταιρείες εμπορίας στο Παρατηρητήριο Τιμών βάσει της ΚΥΑ 978/24-10-2011.

** Η στάθμιση γίνεται βάσει των όγκων πωλήσεων ανά τύπο καυσίμου ανά νομό.

4. γ. Συγκριτικά στοιχεία με Ε.Ε.

Οι λιανικές τιμές πετρελαίου θέρμανσης με φόρους και προ φόρων στις 28 χώρες της Ε.Ε. για τις 18/12/2017 (τελευταία επίσημα στοιχεία) παρουσιάζονται συγκριτικά κατά φθίνουσα σειρά στα παρακάτω διαγράμματα:



Αναλυτικά στοιχεία για τις τιμές καυσίμων και τους φόρους στις 28 χώρες της Ε.Ε. παρουσιάζονται στην ιστοσελίδα της Ευρωπαϊκής Επιτροπής: http://ec.europa.eu/energy/observatory/oil/bulletin_en.htm

*Οι συγκρίσεις των τιμών μεταξύ των διαφόρων χωρών θα πρέπει να γίνονται με ιδιαίτερη προσοχή εξαιτίας των διαφορών στην ποιότητα των προϊόντων, στις πρακτικές μάρκετινγκ, στις δομές της αγοράς και στις καταναλωτικές συνήθειες που επικρατούν σε κάθε χώρα.