

ΕΒΔΟΜΑΔΙΑΙΟ ΔΕΛΤΙΟ ΕΠΙΣΚΟΠΗΣΗΣ ΤΙΜΩΝ ΚΑΥΣΙΜΩΝ

Παρασκευή, 22 ΣΕΠΤΕΜΒΡΙΟΥ 2017

1. Τιμές Παρατηρητηρίου Υγρών Καυσίμων

Οι λιανικές τιμές των υγρών καυσίμων (αμόλυβδη 95 οκτ., σούπερ αμόλυβδη 100 οκτ., σούπερ LRP, πετρέλαιο κίνησης και υγραέριο κίνησης) αναρτώνται αναλυτικά στην ιστοσελίδα του Παρατηρητηρίου Τιμών Υγρών Καυσίμων του Υπουργείου Οικονομίας και Ανάπτυξης www.fuelprices.gr, όπου παρουσιάζονται καθημερινά οι ελάχιστες, μέσες και μέγιστες τιμές σε όλους τους Νομούς της χώρας.

Μέσες τιμές λιανικής πώλησης καυσίμων για όλη την Ελλάδα

Παρασκευή, 22 ΣΕΠΤΕΜΒΡΙΟΥ 2017

Προϊόν	Μέση Τιμή
Αμόλυβδη 95 οκτ.	1,509
Αμόλυβδη 100 οκτ.	1,699
Super	1,632
Diesel Κίνησης	1,252
Υγραέριο κίνησης (Autogas)	0,792

* Η μέση τιμή πανελλαδικά υπολογίζεται από τον σταθμισμένο μέσο όρο με βάση τους όγκους πωλήσεων ανά τύπο καυσίμου ανά νομό.

** Δεν καταγράφεται κατανάλωση στο πετρέλαιο θέρμανσης για τη χρονική περίοδο 30/4 έως 15/10 κάθε έτους.

Στον παρακάτω πίνακα παρουσιάζονται οι μέσες τιμές λιανικής των υγρών καυσίμων ανά Νομό

Μέσες τιμές λιανικής πώλησης καυσίμων ανά νομό
Παρασκευή 22 ΣΕΠΤΕΜΒΡΙΟΥ 2017

ΝΟΜΟΣ	Αμόλυβδη 95 οκτ.	Αμόλυβδη 100 οκτ.	Super	Diesel Κίνησης	Υγραέριο κίνησης (Autogas)
ΝΟΜΟΣ ΑΤΤΙΚΗΣ	1,480	1,685	1,625	1,227	0,758
ΝΟΜΟΣ ΑΙΤΩΛΙΑΣ ΚΑΙ ΑΚΑΡΝΑΝΙΑΣ	1,528	1,732	1,659	1,269	0,831
ΝΟΜΟΣ ΑΡΓΟΛΙΔΟΣ	1,497	1,666	1,500	1,231	0,787
ΝΟΜΟΣ ΑΡΚΑΔΙΑΣ	1,531	1,741	1,900	1,268	0,808
ΝΟΜΟΣ ΑΡΤΗΣ	1,505	1,679		1,256	0,802
ΝΟΜΟΣ ΑΧΑΪΑΣ	1,487	1,694	1,697	1,248	0,816
ΝΟΜΟΣ ΒΟΙΩΤΙΑΣ	1,507	1,742	1,617	1,253	0,792
ΝΟΜΟΣ ΓΡΕΒΕΝΩΝ	1,543	1,739		1,291	0,808
ΝΟΜΟΣ ΔΡΑΜΑΣ	1,485	1,695		1,223	0,810
ΝΟΜΟΣ ΔΩΔΕΚΑΝΗΣΟΥ	1,646	1,827		1,347	0,820
ΝΟΜΟΣ ΕΒΡΟΥ	1,529	1,717	1,239	1,266	0,809
ΝΟΜΟΣ ΕΥΒΟΙΑΣ	1,509	1,706	1,578	1,253	0,796
ΝΟΜΟΣ ΕΥΡΥΤΑΝΙΑΣ	1,591	1,795		1,311	0,839
ΝΟΜΟΣ ΖΑΚΥΝΘΟΥ	1,541	1,676		1,264	0,919
ΝΟΜΟΣ ΗΛΕΙΑΣ	1,516	1,691	1,539	1,248	0,803
ΝΟΜΟΣ ΗΜΑΘΙΑΣ	1,484	1,685		1,234	0,723
ΝΟΜΟΣ ΗΡΑΚΛΕΙΟΥ	1,569	1,742		1,304	0,863
ΝΟΜΟΣ ΘΕΣΣΠΡΩΤΙΑΣ	1,533	1,763		1,280	0,811
ΝΟΜΟΣ ΘΕΣΣΑΛΟΝΙΚΗΣ	1,479	1,678		1,227	0,788
ΝΟΜΟΣ ΙΩΑΝΝΙΝΩΝ	1,490	1,796	1,209	1,258	0,777
ΝΟΜΟΣ ΚΑΒΑΛΑΣ	1,536	1,760		1,269	0,817
ΝΟΜΟΣ ΚΑΡΔΙΤΣΗΣ	1,519	1,703		1,252	0,773
ΝΟΜΟΣ ΚΑΣΤΟΡΙΑΣ	1,537	1,719		1,277	0,806
ΝΟΜΟΣ ΚΕΡΚΥΡΑΣ	1,555	1,757		1,285	0,935
ΝΟΜΟΣ ΚΕΦΑΛΛΗΝΙΑΣ	1,600	1,755		1,320	0,920
ΝΟΜΟΣ ΚΙΛΚΙΣ	1,505	1,764		1,240	0,787
ΝΟΜΟΣ ΚΟΖΑΝΗΣ	1,504	1,650		1,252	0,753
ΝΟΜΟΣ ΚΟΡΙΝΘΙΑΣ	1,503	1,705	1,620	1,254	0,787
ΝΟΜΟΣ ΚΥΚΛΑΔΩΝ	1,770	1,903		1,450	0,933
ΝΟΜΟΣ ΛΑΚΩΝΙΑΣ	1,526	1,703	1,540	1,250	0,836
ΝΟΜΟΣ ΛΑΡΙΣΗΣ	1,495	1,675	1,548	1,238	0,778
ΝΟΜΟΣ ΛΑΣΙΘΙΟΥ	1,582	1,756	1,685	1,297	0,878
ΝΟΜΟΣ ΛΕΣΒΟΥ	1,559	1,754		1,300	0,897
ΝΟΜΟΣ ΛΕΥΚΑΔΟΣ	1,547	1,672	1,620	1,274	0,808
ΝΟΜΟΣ ΜΑΓΝΗΣΙΑΣ	1,552	1,730	1,268	1,286	0,805
ΝΟΜΟΣ ΜΕΣΣΗΝΙΑΣ	1,533	1,721	1,630	1,254	0,825
ΝΟΜΟΣ ΞΑΝΘΗΣ	1,475	1,680		1,225	0,764
ΝΟΜΟΣ ΠΕΛΛΗΣ	1,498	1,649		1,241	0,761
ΝΟΜΟΣ ΠΙΕΡΙΑΣ	1,507	1,693		1,235	0,800
ΝΟΜΟΣ ΠΡΕΒΕΖΗΣ	1,506	1,681	1,219	1,250	0,765
ΝΟΜΟΣ ΡΕΘΥΜΝΗΣ	1,570	1,749		1,296	0,872
ΝΟΜΟΣ ΡΟΔΟΠΗΣ	1,506	1,681		1,236	0,812
ΝΟΜΟΣ ΣΑΜΟΥ	1,651	1,782		1,374	0,867
ΝΟΜΟΣ ΣΕΡΡΩΝ	1,494	1,635		1,226	0,812
ΝΟΜΟΣ ΤΡΙΚΑΛΩΝ	1,521	1,695		1,273	0,775
ΝΟΜΟΣ ΦΘΙΩΤΙΔΟΣ	1,513	1,748		1,246	0,802
ΝΟΜΟΣ ΦΛΩΡΙΝΗΣ	1,507	1,689		1,259	0,796
ΝΟΜΟΣ ΦΩΚΙΔΟΣ	1,549	1,756		1,292	0,842
ΝΟΜΟΣ ΧΑΛΚΙΔΙΚΗΣ	1,539	1,714		1,269	0,815
ΝΟΜΟΣ ΧΑΝΙΩΝ	1,559	1,755		1,296	0,876
ΝΟΜΟΣ ΧΙΟΥ	1,560	1,752	1,934	1,287	

2.Απλή Αμόλυβδη Βενζίνη 95 οκτανίων

2. α. Διαμόρφωση τιμής

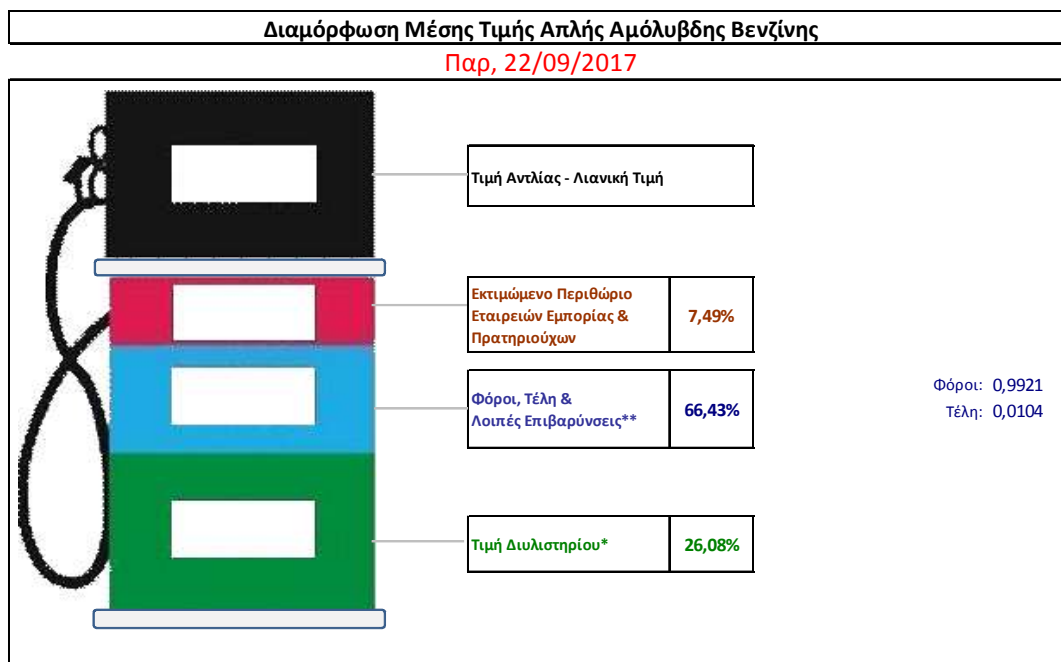
Η τιμή διυλιστηρίου της απλής αμόλυβδης βενζίνης 95 οκτανίων για την Πέμπτη 21/09/2017 διαμορφώθηκε στα 0,3935 € ανά λίτρο. Σε σχέση με την τιμή διυλιστηρίου της προηγούμενης εβδομάδας (14/09/2017) σημειώθηκε μείωση κατά 0,0052 ανά λίτρο (0,52 λεπτά).

Οι φόροι, τα τέλη και οι λοιπές επιβαρύνσεις αντιστοιχούν σε 1.0025 € ανά λίτρο.

Η μέση τιμή λιανικής της απλής αμόλυβδης βενζίνης 95 οκτανίων για την Παρασκευή 22/09/2017 διαμορφώθηκε στα 1,5090 € ανά λίτρο. Σε σχέση με την τιμή της προηγούμενης εβδομάδας (15/09/2017) σημειώθηκε μείωση κατά 0,071 ανά λίτρο (7,1 λεπτά).

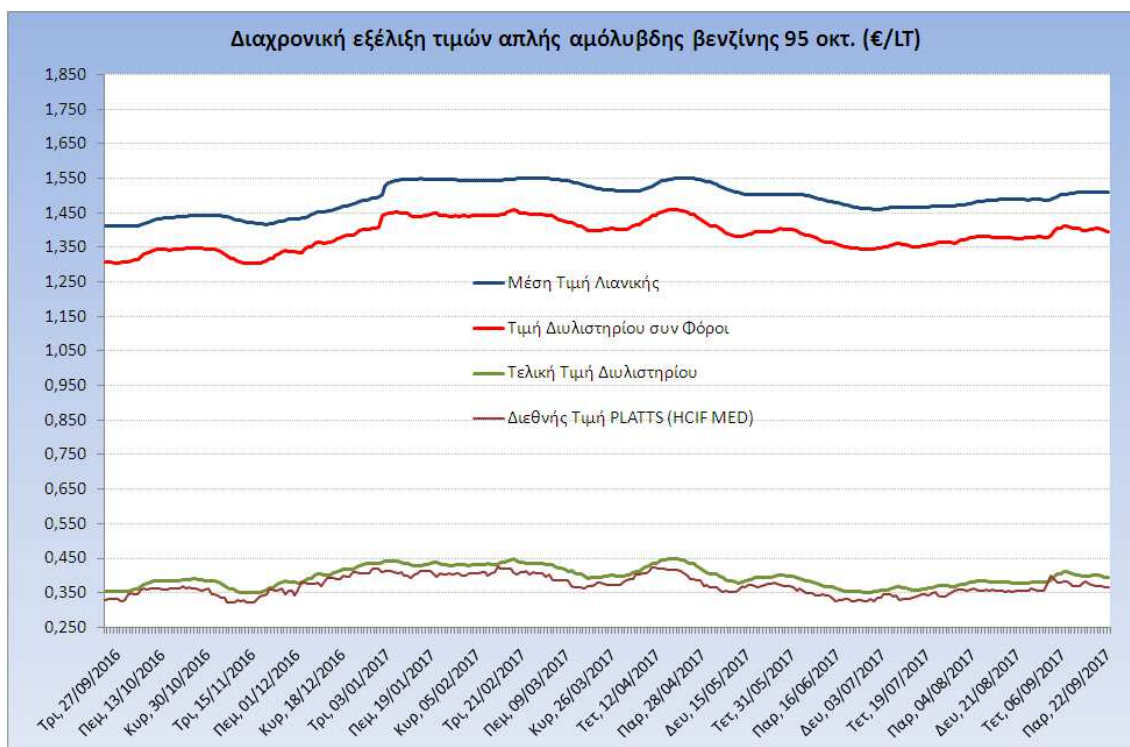
Το εκτιμώμενο περιθώριο των πρατηριούχων και των εταιρειών εμπορίας υπολογίζεται κατά μέσο όρο στα 0,1131 ανά λίτρο (11,31 λεπτά).

Η τελική τιμή λιανικής διαμορφώνεται από την τιμή διυλιστηρίου κατά 26,08 %, από τους φόρους (σταθερούς και μεταβλητούς) κατά 66,43%, και από τα εκτιμώμενα περιθώρια των εταιρειών εμπορίας, των μεταφορέων υγρών καυσίμων και των πρατηρίων κατά 7,49% (βλ. παρακάτω πίνακα).



* Τιμή διυλιστηρίου	0,3935
-Τιμή διυλιστηρίου προηγούμενης ημέρας (Μέση Σταθμική Τιμή εκ των δύο εταιρειών διύλισης)	
-Στην τιμή διυλιστηρίου περιλαμβάνονται οι ειδικές υπηρεσίες (φορτωτικά)	
** Τέλη	0,0104
-Ανταποδοτικό τέλος ΡΑΕ: 0,21 € ανά χίλια λίτρα. (Απόφαση 101/2014 - ΦΕΚ 745/Β/26-03-2014)	
-Εισφορά «Ειδικού Λογαριασμού Πετρελαιοειδών»: 1,2% επί της τιμής διυλιστηρίου. (Ν. 3335/2005 - ΦΕΚ 95/Α/20-4-2005)	
-Ειδικό τέλος Δικαιωμάτων Εκτέλεσης Τελωνειακών Εργασιών (ΔΕΤΕ): 0,5% της αξίας του αφορσίματος της τιμής εκ διυλιστηρίου και του ΕΦΚ. (Ν. 2093/92 - ΦΕΚ 181/Α/25-11-92)	
	0,0055
** Φόροι	0,9921
-Ειδικός Φόρος Κατανάλωσης (ΕΦΚ): για την απλή αμόλυβδη βενζίνη - 700 € ανά κυβικό μέτρο ή 0.7 € ανά λίτρο. (Ν. 4389/2016 - ΦΕΚ Α' 94)	
	0,7000
-Φόρος Προστιθέμενης Αξίας (ΦΠΑ): 24% επί του συνόλου της τιμής διυλιστηρίου των μικτών ονομαστικών περιθωρίων κέρδους και των παραπάνω φορολογικών επιβαρύνσεων. (Ν. 2859/2000 όπως τροποποιήθηκε και ισχύει με το Ν. 4389/2016 (ΦΕΚ Α' 94)	
	0,2921

Η εξέλιξη των διεθνών τιμών Platts (HCIF/MED), των τιμών διωλιστηρίου και των τιμών λιανικής της απλής αμόλυβδη βενζίνη 95 οκτ., καθώς και των αντίστοιχων ενδεικτικών περιθωρίων εμπορίας για το διάστημα των τελευταίων 12 μηνών παρουσιάζονται στο ακόλουθο διάγραμμα:



2. β. Χονδρική Τιμή Πώλησης

Ο μέσος όρος της χονδρικής τιμής πώλησης της απλής αμόλυβδη βενζίνης 95 οκτανίων από τις εταιρείες εμπορίας πετρελαιοειδών για την Παρασκευή 22/09/2017 ήταν 1,427 € ανά λίτρο.

Αναλυτικά, οι μέσες κατώτατες και ανώτατες τιμές χονδρικής, καθώς και η μέση τιμή ανά νομό παρουσιάζονται στον επόμενο πίνακα:

Μέσες Τιμές Χονδρικής Πώλησης Απλής Αμόλυβδη Βενζίνης ανά Νομό Παρασκευή, 22 ΣΕΠΤΕΜΒΡΙΟΥ 2017

ΝΟΜΟΣ	ΜΕΣΗ ΚΑΤΩΤΑΤΗ ΜΕ ΦΠΑ	ΜΕΣΗ ΑΝΩΤΑΤΗ ΜΕ ΦΠΑ	ΜΕΣΗ ΤΙΜΗ ΜΕ ΦΠΑ
ΝΟΜΟΣ ΑΙΤΩΛΙΑΣ ΚΑΙ ΑΚΑΡΝΑΝΙΑΣ	1,383	1,462	1,423
ΝΟΜΟΣ ΑΡΓΟΛΙΔΟΣ	1,402	1,443	1,422
ΝΟΜΟΣ ΑΡΚΑΔΙΑΣ	1,397	1,448	1,422
ΝΟΜΟΣ ΑΡΤΗΣ	1,398	1,431	1,414
ΝΟΜΟΣ ΑΤΤΙΚΗΣ	1,373	1,485	1,429
ΝΟΜΟΣ ΑΧΑΪΑΣ	1,384	1,444	1,414
ΝΟΜΟΣ ΒΟΙΩΤΙΑΣ	1,389	1,440	1,414
ΝΟΜΟΣ ΓΡΕΒΕΝΩΝ	1,420	1,431	1,426
ΝΟΜΟΣ ΔΡΑΜΑΣ	1,390	1,438	1,414
ΝΟΜΟΣ ΔΩΔΕΚΑΝΗΣΟΥ	1,397	1,519	1,458
ΝΟΜΟΣ ΕΒΡΟΥ	1,397	1,452	1,424

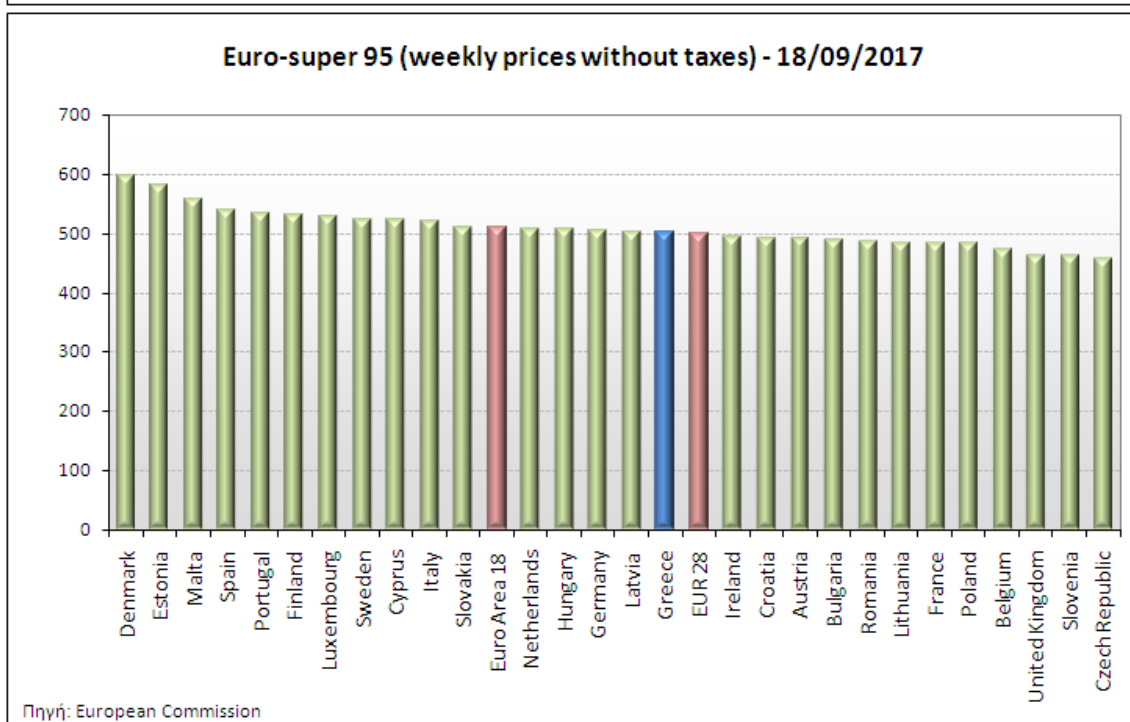
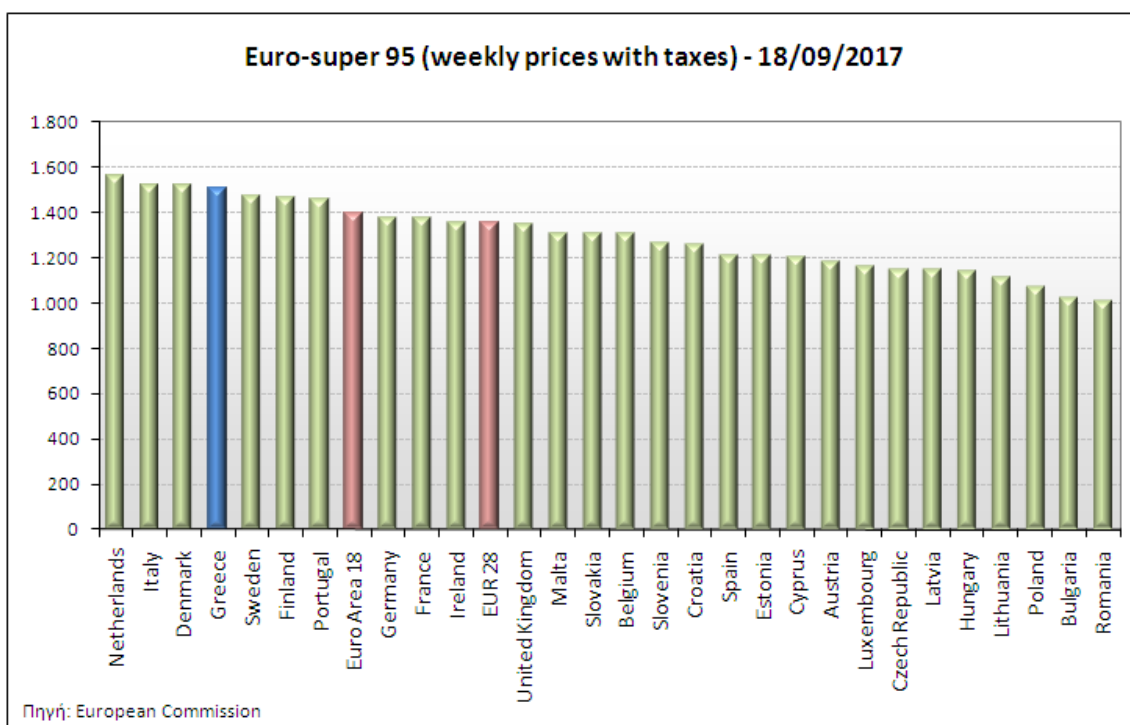
ΝΟΜΟΣ ΕΥΒΟΙΑΣ	1,386	1,445	1,416
ΝΟΜΟΣ ΕΥΡΥΤΑΝΙΑΣ	1,437	1,455	1,446
ΝΟΜΟΣ ΖΑΚΥΝΘΟΥ	1,387	1,429	1,408
ΝΟΜΟΣ ΗΛΕΙΑΣ	1,400	1,449	1,425
ΝΟΜΟΣ ΗΜΑΘΙΑΣ	1,381	1,429	1,405
ΝΟΜΟΣ ΗΡΑΚΛΕΙΟΥ	1,415	1,494	1,455
ΝΟΜΟΣ ΘΕΣΠΡΩΤΙΑΣ	1,399	1,442	1,420
ΝΟΜΟΣ ΘΕΣΣΑΛΟΝΙΚΗΣ	1,380	1,433	1,407
ΝΟΜΟΣ ΙΩΑΝΝΙΝΩΝ	1,390	1,432	1,411
ΝΟΜΟΣ ΚΑΒΑΛΑΣ	1,390	1,462	1,426
ΝΟΜΟΣ ΚΑΡΔΙΤΣΗΣ	1,394	1,451	1,422
ΝΟΜΟΣ ΚΑΣΤΟΡΙΑΣ	1,393	1,461	1,427
ΝΟΜΟΣ ΚΕΡΚΥΡΑΣ	1,388	1,461	1,425
ΝΟΜΟΣ ΚΕΦΑΛΛΗΝΙΑΣ	1,416	1,534	1,475
ΝΟΜΟΣ ΚΙΛΚΙΣ	1,395	1,415	1,405
ΝΟΜΟΣ ΚΟΖΑΝΗΣ	1,390	1,443	1,416
ΝΟΜΟΣ ΚΟΡΙΝΘΙΑΣ	1,388	1,468	1,428
ΝΟΜΟΣ ΚΥΚΛΑΔΩΝ	1,451	1,625	1,538
ΝΟΜΟΣ ΛΑΚΩΝΙΑΣ	1,400	1,438	1,419
ΝΟΜΟΣ ΛΑΡΙΣΗΣ	1,384	1,444	1,414
ΝΟΜΟΣ ΛΑΣΙΘΙΟΥ	1,444	1,486	1,465
ΝΟΜΟΣ ΛΕΣΒΟΥ	1,386	1,474	1,430
ΝΟΜΟΣ ΛΕΥΚΑΔΟΣ	1,413	1,451	1,432
ΝΟΜΟΣ ΜΑΓΝΗΣΙΑΣ	1,375	1,447	1,411
ΝΟΜΟΣ ΜΕΣΣΗΝΙΑΣ	1,406	1,470	1,438
ΝΟΜΟΣ ΞΑΝΘΗΣ	1,392	1,425	1,408
ΝΟΜΟΣ ΠΕΛΛΗΣ	1,392	1,439	1,416
ΝΟΜΟΣ ΠΙΕΡΙΑΣ	1,393	1,447	1,420
ΝΟΜΟΣ ΠΡΕΒΕΖΗΣ	1,412	1,453	1,433
ΝΟΜΟΣ ΡΕΘΥΜΝΗΣ	1,446	1,485	1,466
ΝΟΜΟΣ ΡΟΔΟΠΗΣ	1,391	1,433	1,412
ΝΟΜΟΣ ΣΑΜΟΥ	1,372	1,509	1,441
ΝΟΜΟΣ ΣΕΡΡΩΝ	1,390	1,426	1,408
ΝΟΜΟΣ ΤΡΙΚΑΛΩΝ	1,391	1,444	1,418
ΝΟΜΟΣ ΦΘΙΩΤΙΔΟΣ	1,394	1,446	1,420
ΝΟΜΟΣ ΦΛΩΡΙΝΗΣ	1,396	1,429	1,413
ΝΟΜΟΣ ΦΩΚΙΔΟΣ	1,404	1,450	1,427
ΝΟΜΟΣ ΧΑΛΚΙΔΙΚΗΣ	1,383	1,441	1,412
ΝΟΜΟΣ ΧΑΝΙΩΝ	1,416	1,500	1,458
ΝΟΜΟΣ ΧΙΟΥ	1,377	1,448	1,413
ΣΤΑΘΜΙΣΜΕΝΟΣ Μ.Ο.	1,387	1,467	1,427

* Μέσοι όροι ελάχιστων και μέγιστων τιμών χονδρικής όπως υποβάλλονται από τις εταιρείες εμπορίας στο Παρατηρητήριο Τιμών βάσει της ΚΥΑ 978/24-10-2011.

** Η στάθμιση γίνεται βάσει των όγκων πωλήσεων ανά τύπο καυσίμου ανά νομό.

2. γ. Συγκριτικά στοιχεία με Ε.Ε.

Οι λιανικές τιμές αμόλυβδης βενζίνης με φόρους και προ φόρων στις 28 χώρες της Ε.Ε. για τις 18/09/2017 (τελευταία επίσημα στοιχεία) παρουσιάζονται συγκριτικά κατά φθίνουσα σειρά στα παρακάτω διαγράμματα:



Αναλυτικά στοιχεία για τις τιμές καυσίμων και τους φόρους στις 28 χώρες της Ε.Ε. παρουσιάζονται στην ιστοσελίδα της Ευρωπαϊκής Επιτροπής: *Οι συγκρίσεις των τιμών μεταξύ των διαφόρων χωρών θα πρέπει να, στις πρακτικές μάρκετινγκ, στις δομές της αγοράς και στις καταναλωτικές συνήθειες που επικρατούν σε κάθε χώρα.

2. Πετρέλαιο Κίνησης (Biodiesel)

3. α. Διαμόρφωση τιμής

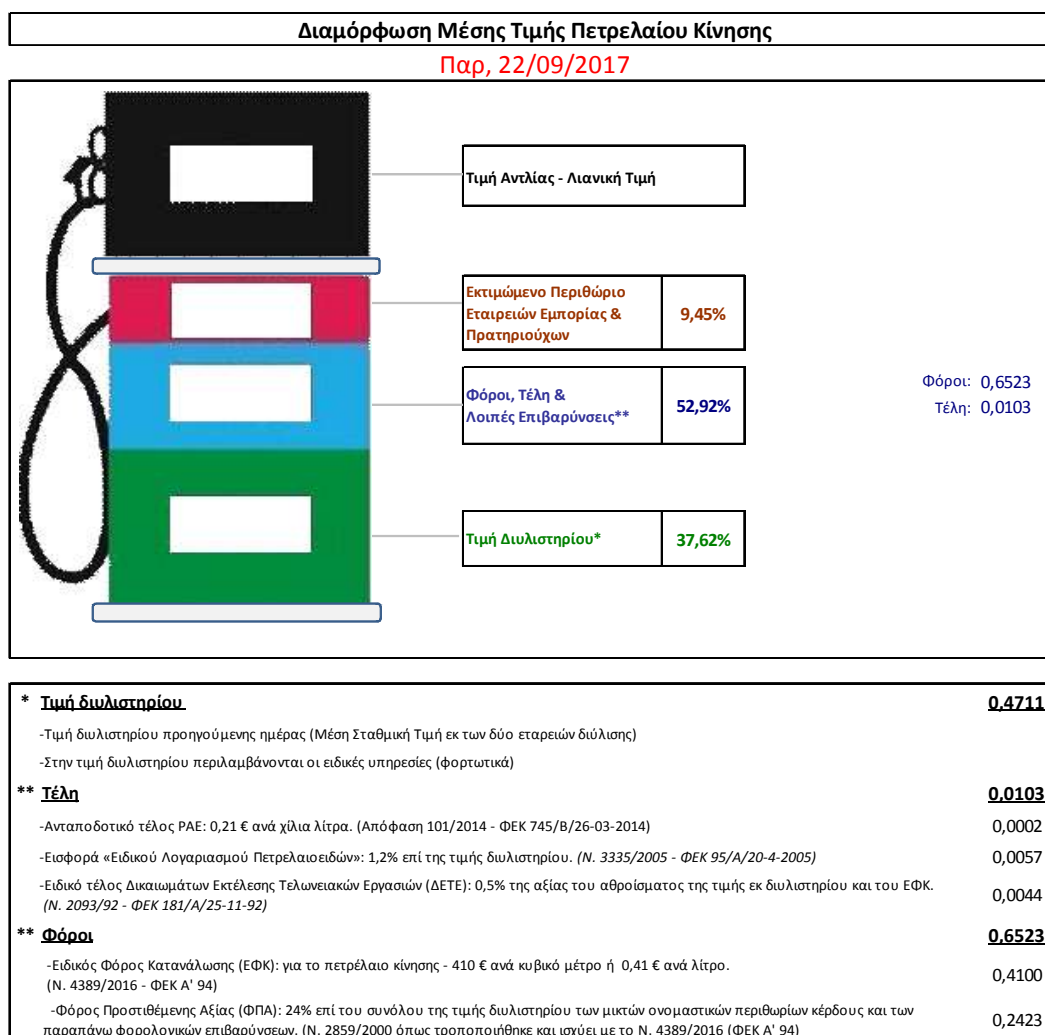
Η τιμή διυλιστηρίου του πετρελαίου κίνησης για την Πέμπτη 21/09/2017 διαμορφώθηκε στα 0,4711€ ανά λίτρο. Σε σχέση με την τιμή διυλιστηρίου της προηγούμενης εβδομάδας(14/09/2017) σημειώθηκε αύξηση κατά 0,0062 ανά λίτρο (0.62 λεπτά).

Οι φόροι, τα τέλη και οι λοιπές επιβαρύνσεις αντιστοιχούν σε 0,6626 € ανά λίτρο.

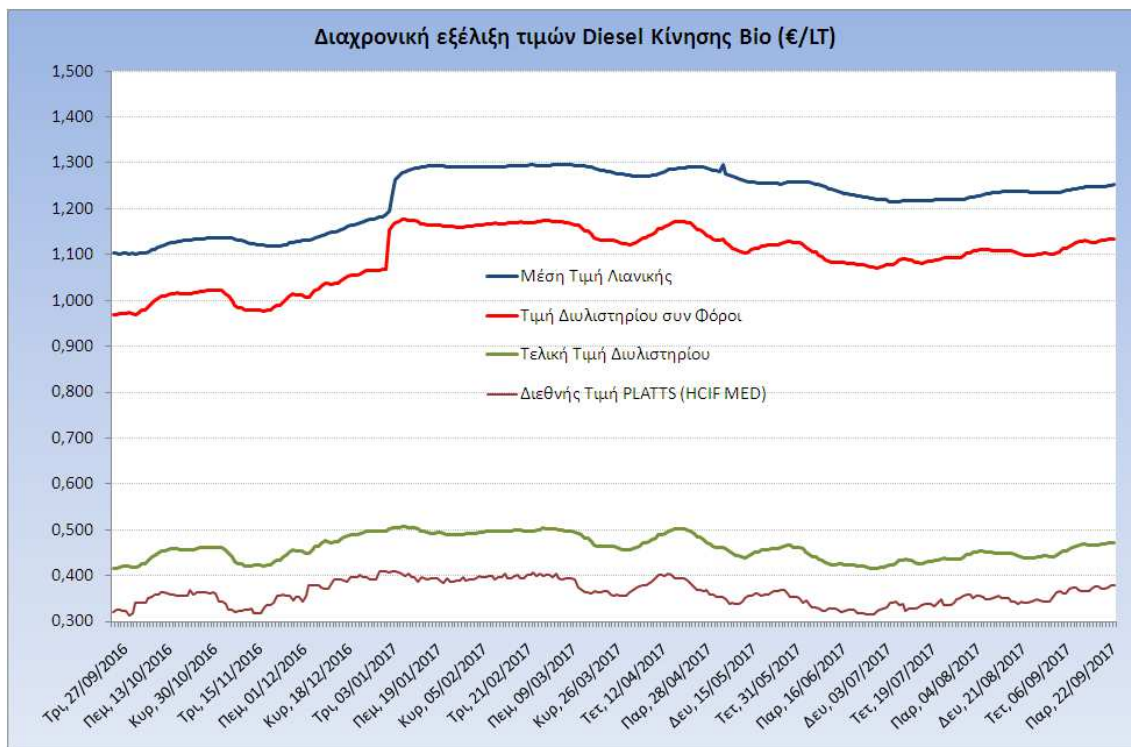
Η μέση τιμή λιανικής του πετρελαίου κίνησης για την Παρασκευή 22/09/2017 διαμορφώθηκε στα 1,2520 € ανά λίτρο. Σε σχέση με την τιμή της προηγούμενης εβδομάδας (15/09/2017) σημειώθηκε αύξηση κατά 0,004 ανά λίτρο (0,4 λεπτά).

Το εκτιμώμενο περιθώριο των πρατηριούχων και των εταιρειών εμπορίας υπολογίζεται κατά μέσο όρο στα 0,1184 € ανά λίτρο (11,84 λεπτά).

Η τελική τιμή λιανικής διαμορφώνεται από την τιμή διυλιστηρίου κατά 37,62%, από τους φόρους σταθερούς και μεταβλητούς) κατά 52,92%, και από τα εκτιμώμενα περιθώρια των εταιρειών εμπορίας, των μεταφορέων υγρών καυσίμων και των πρατηρίων κατά 9,45% (βλ. παρακάτω πίνακα).



Η εξέλιξη των διεθνών τιμών Platts (HCIF/MED), των τιμών διυλιστηρίου και των τιμών λιανικής για το πετρέλαιο κίνησης, καθώς και των αντίστοιχων ενδεικτικών περιθωρίων εμπορίας για το διάστημα των τελευταίων 12 μηνών παρουσιάζονται στο ακόλουθο διάγραμμα:



3. β. Χονδρική Τιμή Πώλησης

Ο μέσος όρος της χονδρικής τιμής πώλησης του πετρελαίου κίνησης από τις εταιρείες εμπορίας πετρελαιοειδών για την Παρασκευή 22/09/2017 ήταν 1,164 € ανά λίτρο.

Αναλυτικά, οι μέσες κατώτατες και ανώτατες τιμές χονδρικής, καθώς και η μέση τιμή ανά νομό παρουσιάζονται στον επόμενο πίνακα:

Μέσες Τιμές Χονδρικής Πώλησης Πετρελαίου Κίνησης ανά Νομό Παρασκευή 22 ΣΕΠΤΕΜΒΡΙΟΥ 2017

ΝΟΜΟΣ	ΜΕΣΗ ΚΑΤΩΤΑΤΗ ΜΕ ΦΠΑ	ΜΕΣΗ ΑΝΩΤΑΤΗ ΜΕ ΦΠΑ	ΜΕΣΗ ΤΙΜΗ ΜΕ ΦΠΑ
ΝΟΜΟΣ ΑΙΤΩΛΙΑΣ ΚΑΙ ΑΚΑΡΝΑΝΙΑΣ	1,120	1,209	1,165
ΝΟΜΟΣ ΑΡΓΟΛΙΔΟΣ	1,145	1,197	1,171
ΝΟΜΟΣ ΑΡΚΑΔΙΑΣ	1,135	1,191	1,163
ΝΟΜΟΣ ΑΡΤΗΣ	1,133	1,185	1,159
ΝΟΜΟΣ ΑΤΤΙΚΗΣ	1,112	1,213	1,162
ΝΟΜΟΣ ΑΧΑΪΑΣ	1,123	1,193	1,158
ΝΟΜΟΣ ΒΟΙΩΤΙΑΣ	1,126	1,187	1,156
ΝΟΜΟΣ ΓΡΕΒΕΝΩΝ	1,164	1,191	1,177
ΝΟΜΟΣ ΔΡΑΜΑΣ	1,131	1,183	1,157
ΝΟΜΟΣ ΔΩΔΕΚΑΝΗΣΟΥ	1,144	1,272	1,208

ΝΟΜΟΣ ΕΒΡΟΥ	1,037	1,190	1,114
ΝΟΜΟΣ ΕΥΒΟΙΑΣ	1,125	1,188	1,157
ΝΟΜΟΣ ΕΥΡΥΤΑΝΙΑΣ	1,191	1,203	1,197
ΝΟΜΟΣ ΖΑΚΥΝΘΟΥ	1,126	1,182	1,154
ΝΟΜΟΣ ΗΛΕΙΑΣ	1,138	1,195	1,167
ΝΟΜΟΣ ΗΜΑΘΙΑΣ	1,118	1,179	1,149
ΝΟΜΟΣ ΗΡΑΚΛΕΙΟΥ	1,153	1,236	1,195
ΝΟΜΟΣ ΘΕΣΠΡΩΤΙΑΣ	1,141	1,188	1,164
ΝΟΜΟΣ ΘΕΣΣΑΛΟΝΙΚΗΣ	1,119	1,189	1,154
ΝΟΜΟΣ ΙΩΑΝΝΙΝΩΝ	1,128	1,205	1,167
ΝΟΜΟΣ ΚΑΒΑΛΑΣ	1,130	1,208	1,169
ΝΟΜΟΣ ΚΑΡΔΙΤΣΗΣ	1,135	1,192	1,164
ΝΟΜΟΣ ΚΑΣΤΟΡΙΑΣ	1,132	1,225	1,179
ΝΟΜΟΣ ΚΕΡΚΥΡΑΣ	1,128	1,190	1,159
ΝΟΜΟΣ ΚΕΦΑΛΛΗΝΙΑΣ	1,160	1,265	1,212
ΝΟΜΟΣ ΚΙΛΚΙΣ	1,134	1,160	1,147
ΝΟΜΟΣ ΚΟΖΑΝΗΣ	1,125	1,185	1,155
ΝΟΜΟΣ ΚΟΡΙΝΘΙΑΣ	1,129	1,192	1,160
ΝΟΜΟΣ ΚΥΚΛΑΔΩΝ	1,186	1,358	1,272
ΝΟΜΟΣ ΛΑΚΩΝΙΑΣ	1,138	1,183	1,160
ΝΟΜΟΣ ΛΑΡΙΣΗΣ	1,124	1,189	1,156
ΝΟΜΟΣ ΛΑΣΙΘΙΟΥ	1,173	1,233	1,203
ΝΟΜΟΣ ΛΕΣΒΟΥ	1,136	1,232	1,184
ΝΟΜΟΣ ΛΕΥΚΑΔΟΣ	1,154	1,193	1,173
ΝΟΜΟΣ ΜΑΓΝΗΣΙΑΣ	1,113	1,187	1,150
ΝΟΜΟΣ ΜΕΣΣΗΝΙΑΣ	1,142	1,208	1,175
ΝΟΜΟΣ ΞΑΝΘΗΣ	1,132	1,170	1,151
ΝΟΜΟΣ ΠΕΛΛΗΣ	1,134	1,189	1,161
ΝΟΜΟΣ ΠΙΕΡΙΑΣ	1,132	1,184	1,158
ΝΟΜΟΣ ΠΡΕΒΕΖΗΣ	1,150	1,185	1,167
ΝΟΜΟΣ ΡΕΘΥΜΝΗΣ	1,175	1,234	1,205
ΝΟΜΟΣ ΡΟΔΟΠΗΣ	1,133	1,187	1,160
ΝΟΜΟΣ ΣΑΜΟΥ	1,140	1,212	1,176
ΝΟΜΟΣ ΣΕΡΡΩΝ	1,130	1,175	1,153
ΝΟΜΟΣ ΤΡΙΚΑΛΩΝ	1,133	1,192	1,163
ΝΟΜΟΣ ΦΘΙΩΤΙΔΟΣ	1,134	1,181	1,158
ΝΟΜΟΣ ΦΛΩΡΙΝΗΣ	1,138	1,185	1,161
ΝΟΜΟΣ ΦΩΚΙΔΟΣ	1,143	1,189	1,166
ΝΟΜΟΣ ΧΑΛΚΙΔΙΚΗΣ	1,132	1,188	1,160
ΝΟΜΟΣ ΧΑΝΙΩΝ	1,157	1,235	1,196
ΝΟΜΟΣ ΧΙΟΥ	1,133	1,220	1,177
ΣΤΑΘΜΙΣΜΕΝΟΣ Μ.Ο.	1,126	1,202	1,164

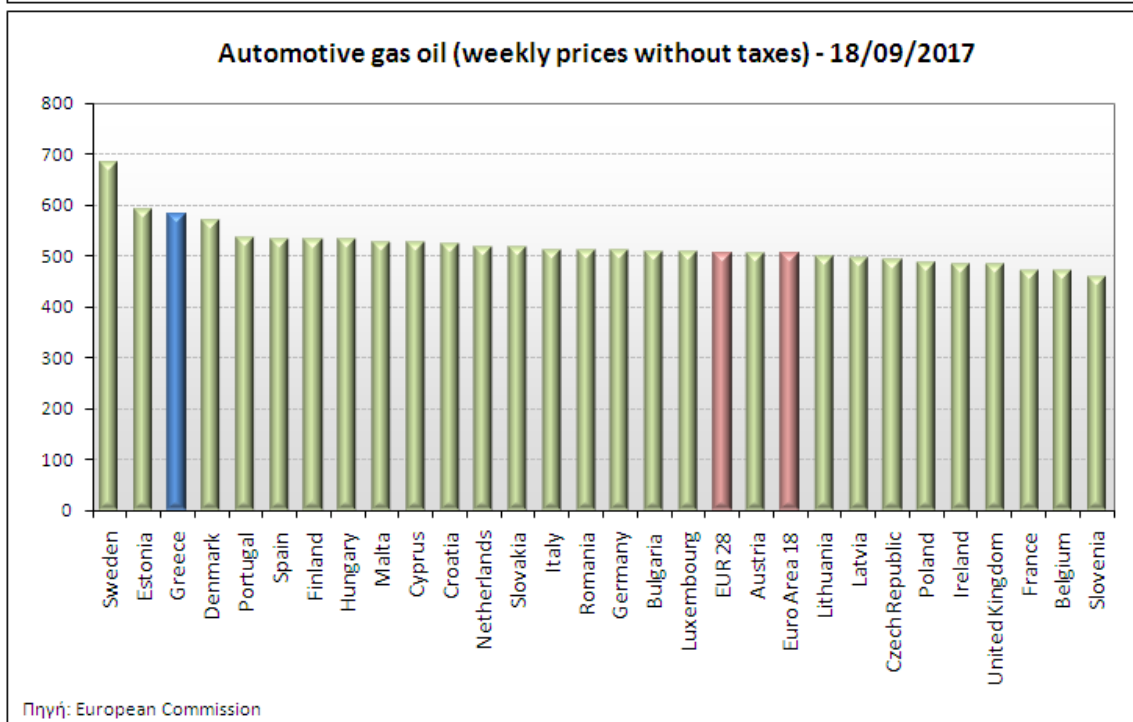
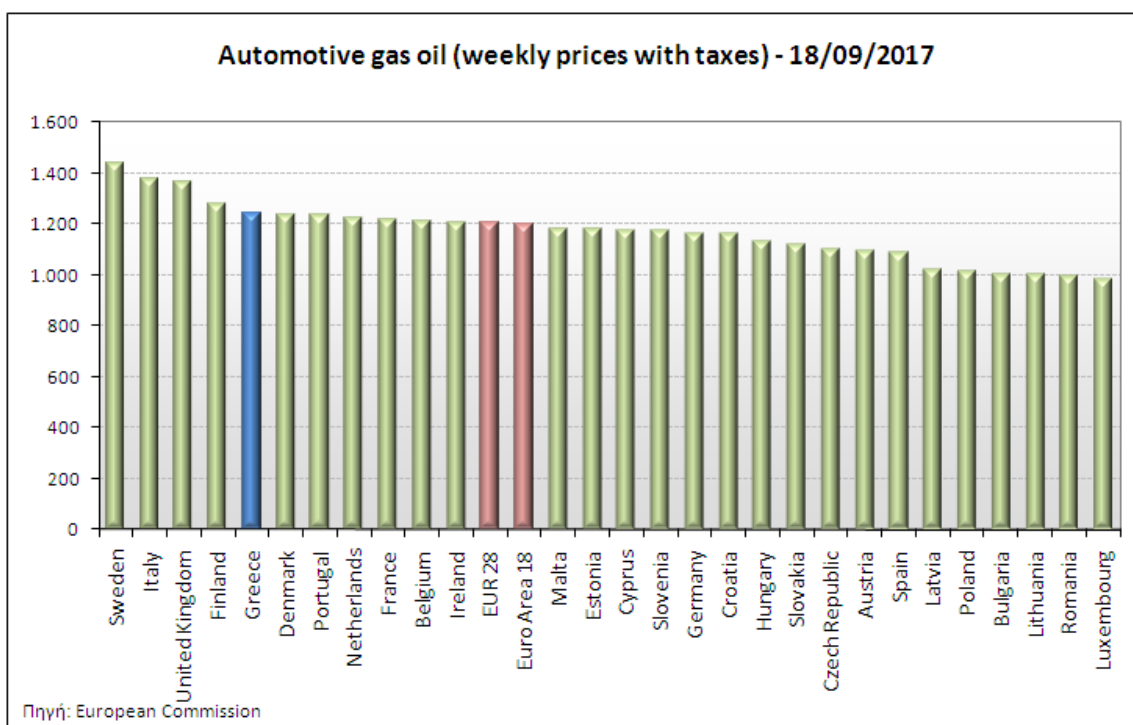
* Μέσοι όροι ελάχιστων και μέγιστων τιμών χονδρικής όπως υποβάλλονται από τις εταιρείες εμπορίας στο Παρατηρητήριο Τιμών βάσει της ΚΥΑ 978/24-10-2011.

** Η στάθμιση γίνεται βάσει των όγκων πωλήσεων ανά τύπο καυσίμου ανά νομό.

3. γ. Συγκριτικά στοιχεία με Ε.Ε.

Οι λιανικές τιμές πετρελαίου κίνησης με φόρους και προ φόρων στις 28 χώρες της Ε.Ε. για τις 18/09/2017 (τελευταία επίσημα στοιχεία) παρουσιάζονται συγκριτικά κατά φθίνουσα σειρά

Στα παρακάτω διαγράμματα:



Αναλυτικά στοιχεία για τις τιμές καυσίμων και τους φόρους στις 28 χώρες της Ε.Ε. παρουσιάζονται στην ιστοσελίδα της Ευρωπαϊκής Επιτροπής: http://ec.europa.eu/energy/observatory/oil/bulletin_en.htm

*Οι συγκρίσεις των τιμών μεταξύ των διαφόρων χωρών θα πρέπει να γίνονται με ιδιαίτερη προσοχή εξαιτίας των διαφορών στην ποιότητα των προϊόντων, στις πρακτικές μάρκετινγκ, στις δομές της αγοράς και στις καταναλωτικές συνήθειες που επικρατούν σε κάθε χώρα.